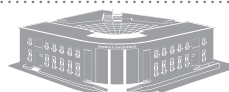


SHTOJCA STATISTIKORE, DHJETOR 2017

TREGUES TË PËRGJITHSHËM MAKROEKONOMIKË	60
1. ZHVILLIMET MONETARE DHE NORMAT E INTERESIT	60
2. PRODHIMI I BRENDSHËM BRUTO, INDEKSET E ÇMIMEVE DHE TREGU I PUNËS	60
3. BILANCI I PAGESAVE, REZERVA DHE KURSI I KËMBIMIT	61
4. BILANCI FISKAL, STOKU I BORXHIT TË BRENDSHËM DHE BORXHI I JASHTËM	61
1 SEKTORI FINANCIAR	62
1-1 Bilanci sektorial i Bankës së Shqipërisë	62
1-2 Paraqitja monetare e Bankës së Shqipërisë	63
1-3.a Bilanci sektorial i bankave paradepozituese/ Mjetet	64
1-3.b Bilanci sektorial i bankave paradepozituese/ Detyrimet	65
1-4 Paraqitja monetare e bankave paradepozituese	66
1-5 Bilanci sektorial i shoqërive të kursim-kreditit	67
1-6 Paraqitja monetare e korporatave të tjera depozituese	68
1-7 Paraqitja monetare e korporatave depozituese	69
1-8.a Agregatët monetarë dhe përbërësit e tyre	70
1-8.b Kundërpartitë e agregatëve monetarë	71
1-9 Depozitat në lekë sipas sektorëve	72
1-10 Depozitat në valutë sipas sektorëve	72
1-11 Kredia për ekonominë sipas sektorit	73
1-12 Huatë e korporatave jofinanciare sipas aktivitetit ekonomik (NVE - Rev.2)	74
1-13a Huatë e korporatave jofinanciare private sipas qëllimit të përdorimit dhe monedhës	75
1-13b Huatë e korporatave jofinanciare publike sipas qëllimit të përdorimit dhe monedhës	76
1-14 Huatë e Individëve dhe Institucioneve jo me qëllim fitimi që u shërbejnë individëve sipas qëllimit të përdorimit dhe monedhës	77
1-15 Huatë sipas rretheve	78
1-16 Normat e interesit të Bankës së Shqipërisë	79
1-17 Normat e interesit për depozitat e reja të korporatave jofinanciare, individëve dhe institucioneve jo me qëllim fitimi që u shërbejnë individëve sipas monedhave	80
1-18 Normat e interesit për huatë e reja të korporatave jofinanciare, individëve dhe institucioneve jo me qëllim fitimi që u shërbejnë individëve sipas monedhave	81
1-18a Normat e interesit për huatë e reja të korporatave jofinanciare private sipas qëllimit të përdorimit dhe monedhës	82
by purpose and currency 1-18b 1-18b Normat e interesit për huatë e reja të individëve dhe institucioneve jo me qëllim fitimi që u shërbejnë individëve, sipas qëllimit të përdorimit dhe monedhës	83
1-19 Normat e interesit për bonot e thesarit sipas afatit	84
1-20 Sistemi i pagesave ndërbankare	85
1-21 Shpërndarja rajonale e terminaleve të ATM & POS	85
1-22 Numri i llogarive të klientëve në banka	85
2 SEKTORI I JASHTËM	86
2-1 Bilanci i Pagesave	86
2-2 Kurset e këmbimit të lekut kundrejt monedhave kryesore	87
2-3 Eksporti sipas grup mallrave	87
2-4 Importi sipas grup mallrave	88
2-5 Borxhi i jashtëm bruto	88
3 SEKTORI FISKAL	89
3-1 Treguesit fiskalë sipas buxhetit të konsoliduar	89
3-2 Stoku i borxhit të brendshëm sipas instrumenteve	90
4 SEKTORI REAL	91
4-1 Prodhimi i brendshëm bruto sipas klasifikimit të aktivitetit ekonomik, (Metoda e Prodhimit NVE Rev 2)	91
4-2 Indeksi i çmimeve të prodhimit dhe indeksi i kushtimit në ndërtim (për banesa)	92
4-3 Indeksi i çmimeve të konsumit	93
4-4 Punësimi, papunësia dhe pagat	94



TREGUES TË PËRGJITHSHËM MAKROEKONOMIKË
1. ZHVILLIMET MONETARE DHE NORMAT E INTERESIT
 Në miliardë lekë, përveç rasteve kur shënohet ndryshe, fund periudhe

MAIN MACROECONOMIC INDICATORS
MONETARY DEVELOPMENTS AND INTEREST RATES 1.
 In billions ALL, unless otherwise indicated, end of period

	Agregatët monetarë / Monetary aggregates			Normat e interesit 12m / 12m interest rates (%)			Norma e marrëveshjes të riblejtes njëllojore ⁵ / Weekly repurchase agreement rate ⁵		
	M1	M2	M3	Depozita ² / Deposits ²	Kredita ³ / Credit ³	Depozita ⁴ / Deposits ⁴	Bono Thesori ⁵ / T. Bills ⁵		
	1	2	3	4	5	6	7	8	9
2014	353.3	722.4	1,195.1	977.4	560.0	1.92	7.66	3.33	2.25
2015 ¹	384.1	723.0	1,216.2	985.6	546.8	1.35	7.77	2.40	1.75
2016	435.4	736.9	1,263.5	1,014.0	547.2	0.80	5.89	2.92	1.25
2017	461.6	738.9	1,266.9	1,001.8	550.3	0.75	5.98	2.63	1.25

Burimi: Banka e Shqipërisë.

Source: Bank of Albania.

2. PRODHIMI I BRENDSHËM BRUTO, INDEKSET E ÇMIMEVE DHE TREGU I PUNËS

GROSS DOMESTIC PRODUCT, PRICE INDEXES AND LABOR MARKET 2.

	Me çmime korrente, në milionë lekë ⁷ / At current prices, in million ALL ⁷			Ndryshimet vjetore të Indeksit të Çmimeve të konsumit (%) / Yearly changes in CPI (%)		Tregu i punës ⁸ / Labor market ⁸	
	1	2	3	5=2+3+4	Shtalla e punësimit / Employment rate (%)	Shtalla e papunësisë / Unemployment rate (%)	
	1	2	3	4	6	7	8
2014	1.8	1,395,304.6	1,224.9	-17,930.9	0.7	50.5	17.9
2015	2.2	1,427,799.0	3,405.4	-17,189.6	2.0	52.9	17.5
2016					2.2	55.9	15.6
2017					1.8		

Burimi: INSTAT.

Source: INSTAT.



3. BILANCI I PAGESAVE⁹, REZERVA DHE KURSI I KËMBIMIT

Në milionë euro, përveç rasteve kur shënohet ndryshe

BALANCE OF PAYMENTS⁹, RESERVES AND EXCHANGE RATE 3.

In millions EUR, unless otherwise indicated

	Bilanci i llogaritës korrente / Current account		Nga të cilat: Bilanci tregtar / Of which: Trade balance (3-4)		Eksporti / Export		Importi / Import		Nga të cilat: Remi- tancat / Of which: Remittances		Investimet direkte neto / Direct investments, net		Rezervat valutorë (stok) / Reserves (stock)		Rezervat në muaj importe / Reserves in months of import		Kursi i këmbimit / Exchange rate	
	1	2	3	4	5	6	7	8	9	10	11	12	13	14	15	16	17	18
2014	-1,076.3	-2,215.6	931.7	3,147.3	591.9	-811.5	2,191.7	5.6	140.0	105.5								
2015	-883.6	-2,298.9	771.1	3,070.1	597.1	-818.4	2,880.0	7.6	139.7	126.0								
2016	-811.7	-2,602.8	713.7	3,316.5	614.5	-936.5	2,945.0	7.2	137.4	124.1								
2017							2,995.9		134.2	119.1								

Burimi: Banka e Shqipërisë.

Source: Bank of Albania.

4. BILANCI FISKAL, STOKU I BORXHIT TË BRENDSHËM DHE BORXHI I JASHTËM

Në miliardë lekë

FISCAL BALANCE, DOMESTIC DEBT STOCK AND EXTERNAL DEBT 4.

In billions ALL

	Të Ardhura / Revenue		Nga të cilat: Të ardhura tat- imore / Of which: Tax revenue		Spendime / Expen- dhure		Spendime kapitale / Capital expenditure		Deficiti / Deficit		Financim i brendshëm / Domestic financing		Financim i huaj / Foreign financing		Stoku i borxhit të Qeverisë Qëndrore / Central government debt stock	
	1	2	3	4	5	6	7	8	9	10	11	12	13	14	15	16
2014	366.7	335.9	438.8	60.7	-72.1	42.2	29.9	564.7	412.4							
2015	379.2	342.3	437.4	63.1	-58.2	-6.4	64.6	551.4	490.9							
2016	407.0	369.9	433.7	59.5	-26.7	9.2	17.5	561.1	504.6							
2017	430.4	398.6	461.4	68.5	-31.0	1.9	29.1	577.1	510.3							

Burimi: Ministria e Financave dhe Ekonomisë, sipas publikimeve "Statistikat fiskale mujore, viti 2017" dhe Buletini statistikor i borxhit, 31 dhjetor 2017.

Publikimi "Statistika fiskale, Janar - Dhjetor 2017" tabelat:

Treguesit fiskalë sipas buxheut të konsoliduar (Vjetor).

Shënime:

1) Përditësuar të dhënat për Dhjetor 2015 sipas ESA 2010.

2) Përfshihen vetëm llogaritë dhe depozitat që janë pjesë e parash së gjerë.

3) Përfshihen kreditë për ekonominë.

4) Norma mesatare e pondave vjetore e depozitave dhe huave të reja 12 mujore në lekë për sistemin bankar.

5) Të dhënat i referohen nomës në fund të periudhës.

6) Burimi: INSTAT faça web dt. 05.03.2018: Temat / Ekonomi dhe Financat / Ekonomitë Kombëtare Vjetore /

Prodhimi i brendshëm bruto sipas metodës së prodhimit, 2010-2015 (2015 Gjysëm final)

7) Burimi: INSTAT faça web dt. 05.03.2018: Temat / Ekonomi dhe Financat / Llogaritë Kombëtare Vjetore /

Kalimi nga PBB në të ardhurat kombëtare bruto, 2010-2015 (2015 Gjysëm final)

8) Burimi: INSTAT faça web dt. 05.03.2018: Temat / Tregu i Tregu dhe Atrimi / Punësimi dhe papunësia / Databaza Statistikore: Shkalla

e punësimit, 2007 - 2016 (grupmosha 15-64 vjeç); Shkalla e papunësisë 2007 - 2016 (grupmosha 15-64 vjeç)

9) Janë rishikuar të dhënat për vitet 2013-2016.



FINANCIAL SECTOR 1
SECTORAL BALANCE SHEET OF BANK OF ALBANIA 1-1
In millions ALL, end of period

1 SEKTORI FINANCIAR
1-1 BILANCI SEKTORIAL I BANKËS SË SHQIPËRISË
Në milionë lekë, fund periudhë

	Tabela 1: Mjeteve													
	1	2	3	4	5	6	7	8	9	10	11	12	13	14
	Total assets (2+3+4+5+6+7+8+9+10+11+12+13+14)	Ari monetar dhe mbajtjet e SDR* / Mon- etary gold and SDR holdings	Akta në valutë / Foreign currency	Depozita* / Deposits*	Lejrat me vlerë të ndryshme nga aksionet / Secur- ities other than shares (6+7)	Jorezidentët / Nonresidents	Qeveria Qëndrore / Central Government	Huatë / Loans (9+10+11)	Qeveria Qëndrore / Central Govern- ment	Korporata të tjera depozituese / Other depository corporations	Sektore të tjerë rezidentë / Other resident sectors	Derivatet financiare / Financial derivatives	Llogarit të arkëteshme / Receivable accounts	Mjete jofinanciare / Nonfinancial assets*
2015/12	516,357.9	30,578.8	84.9	93,147.1	323,679.0	270,453.6	53,225.5	14,641.1	-	12,987.1	1,654.0	27.7	32,741.6	21,457.8
2016/12	524,730.8	27,211.8	52.0	104,622.9	315,112.7	261,877.5	53,235.2	31,660.3	-	29,934.4	1,725.9	15.8	25,094.1	20,961.2
2017/12	532,927.0	25,725.3	24.3	161,617.3	259,537.8	206,818.9	52,718.8	41,591.0	-	39,871.3	1,719.8	11.7	23,844.9	20,574.7
2017/07	492,061.4	29,514.2	26.5	112,932.1	271,228.0	217,457.9	53,770.1	33,826.5	-	32,108.9	1,717.7	13.8	23,807.9	20,712.6
08	500,139.3	28,302.0	61.7	118,749.7	266,623.0	212,450.8	54,172.3	41,170.8	-	39,452.1	1,718.7	17.5	24,538.9	20,675.7
09	510,160.6	28,365.1	25.6	130,613.7	267,868.0	214,573.9	53,294.2	38,854.7	-	37,135.5	1,719.2	14.9	23,778.3	20,640.3
10	524,162.0	26,403.5	134.4	143,600.7	265,319.9	210,738.3	54,581.7	43,429.0	-	41,708.0	1,721.0	13.8	24,657.6	20,603.1
11	517,498.6	26,006.5	21.5	142,274.9	262,431.5	208,909.4	53,522.1	42,414.7	-	40,692.9	1,721.8	13.1	23,770.0	20,566.4
12	532,927.0	25,725.3	24.3	161,617.3	259,537.8	206,818.9	52,718.8	41,591.0	-	39,871.3	1,719.8	11.7	23,844.9	20,574.7

	Tabela 2: Mjeteve															
	1	2	3	4	5	6	7	8	9	10	11	12	13	14	15	16
	Total assets (2+3+4+5+6+7+8+9+10+11+12+13+14+15+16)	Paraja në qarkullim / Currency in circulation	Depozita të përfshira në paratë e gjërë / Deposits included in broad money	Depozita të papërfshira në paratë e gjërë / Deposits excluded from broad money	Jorezidentët / Nonresi- dents	Qeveria Qëndrore / Central Government	Korporata të tjera depozituese / Other depository corporations	Korporata të tjera jofinanciare / Other nonfinancial corporations	Sektore të tjerë rezidentë / Other resi- dent sectors	Huatë / Loans (11+ 12+13)	Jorezidentët / Nonresi- dents	Qeveria Qëndrore / Central Government	Korporata të tjera depozit- uese / Other dep- ository corpora- tions	Llogarit të pagueshme / Other accounts pay- able	Alokimi i SDR / SDR allocation	Aksione dhe instrumente të tjerë të kapitallit / Shares and other equity
2015/12	516,357.9	239,218.1	1,787.9	201,585.6	31,826.2	26,340.8	142,966.8	87.4	364.4	1,809.6	1,809.6	-	-	461.3	8,104.4	63,391.1
2016/12	524,730.8	258,848.0	3,183.2	191,379.7	19,860.9	18,975.1	152,349.7	72.1	121.9	314.2	314.2	-	-	1,164.6	7,981.2	61,859.9
2017/12	532,927.0	274,711.8	3,899.2	200,513.9	19,350.9	34,384.3	146,632.1	66.7	79.9	115.6	115.6	-	-	463.8	7,340.5	45,882.2
2017/07	492,061.4	263,427.2	4,329.9	168,001.8	19,378.5	32,490.8	115,965.3	71.6	95.5	155.9	155.9	-	-	505.1	7,413.5	48,228.1
08	500,139.3	266,608.5	4,374.6	172,427.1	19,367.9	33,319.9	119,580.3	73.8	85.2	135.9	135.9	-	-	1,030.6	7,400.7	48,162.0
09	510,160.6	265,508.1	3,565.4	183,658.1	19,347.6	42,222.5	121,933.7	73.7	80.5	136.7	136.7	-	-	761.2	7,441.2	49,089.9
10	524,162.0	265,665.0	4,177.8	195,921.5	19,372.7	55,158.0	121,238.1	72.8	79.9	118.0	118.0	-	-	1,148.3	7,489.2	49,642.2
11	517,498.6	267,608.4	3,871.2	189,734.4	19,361.8	46,961.6	123,258.8	72.3	79.9	117.0	117.0	-	-	337.1	7,437.2	48,393.3
12	532,927.0	274,711.8	3,899.2	200,513.9	19,350.9	34,384.3	146,632.1	66.7	79.9	115.6	115.6	-	-	463.8	7,340.5	45,882.2

Burimi: Banka e Shqipërisë
* Per periudhën Dihjetor, 2015-Prill 2016 është bërë riklasifikim i arit jo monetar nga zëri "Depozita" në zërin "Mjete jo financiare".
* The data of December 2015-April 2016 reflect a reclassification of non-monetary gold from "Deposits" to "Non-financial assets".
Source: Bank of Albania.



1-2 PARAQITJA MONETARE E BANKËS SË SHQIPËRISË

Në milionë lekë, fund periudhë

MONETARY SURVEY OF BANK OF ALBANIA 1-2

In millions ALL, end of period

	Mjetet e brendshme / Domestic assets (5+ 8+ 9+ 10+ 11+ 12)		Mjetet e brendshme / Domestic assets (5+ 8+ 9+ 10+ 11+ 12)		Pretendime ndaj Gjendore / Net claims on Central Government (6-7)	Pretendime ndaj Gjendore / Net claims on Central Government	Minus: Detyrime ndaj Qëndrore / Less: liabilities to Central Government	Pretendime ndaj korporative të financiare / Claims on other financial corporations	Pretendime ndaj korporative publike / Claims on public nonfinancial corpo- rations	Pretendime ndaj korporative të financiare / Claims on other financial corporations	Pretendime ndaj korporative të financiare / Claims on other financial corporations	Pretendime ndaj sektoreve të tjerë rezidentë / Claims on other resident sectors
	1	2	3	4								
2015/12	363,088.0	405,079.5	41,991.5	63,394.2	48,752.0	75,143.9	26,391.9	12,987.1	-	-	-	1,655.1
2016/12	389,612.7	418,562.1	28,949.4	65,915.7	34,255.6	53,279.9	19,024.3	29,934.4	-	-	-	1,725.7
2017/12	390,687.6	417,605.4	26,917.8	59,998.0	18,406.7	52,839.5	34,432.8	39,871.3	-	-	-	1,720.0
2017/07	356,196.0	383,427.3	27,231.3	55,128.5	21,301.1	53,826.9	32,525.8	32,108.9	-	-	-	1,718.5
08	355,963.7	383,655.7	27,692.0	62,096.6	20,925.2	54,278.9	33,353.8	39,452.1	-	-	-	1,719.4
09	369,545.9	396,946.6	27,400.7	49,967.3	11,111.2	53,371.6	42,260.4	37,135.5	-	-	-	1,720.6
10	377,188.7	405,084.6	27,895.9	42,928.2	-502.1	54,707.6	55,209.7	41,708.0	-	-	-	1,722.2
11	373,549.3	400,578.2	27,028.9	49,030.0	6,613.9	53,611.0	46,997.1	40,692.9	-	-	-	1,723.2
12	390,687.6	417,605.4	26,917.8	59,998.0	18,406.7	52,839.5	34,432.8	39,871.3	-	-	-	1,720.0



	Baza monetare / Monetary base (14+ 15+ 16)		Paraja në qarkullim / Currency in circulation	Detyrime ndaj korporative të tjera depozituese / Liabilities to other depository corporations	Depozita të përfshira në paranë e gjerë / Deposits included in broad money	Depozita të përfshira në paranë e gjerë / Deposits excluded from broad money	Huatë / loans	Llogari të pagueshme / Other accounts payable	Të tjera neto / Other items net	Aksione dhe instrumente të tjerë të kapitalit / Shares and other equity
	13	14								
2015/12	383,972.8	239,218.1	142,966.8	1,787.9	451.8	34.2	-	34.2	-21,367.7	63,391.1
2016/12	414,380.9	258,848.0	152,349.7	3,183.2	194.0	47.2	-	47.2	-20,953.6	61,859.9
2017/12	425,243.1	274,711.8	146,632.1	3,899.2	146.6	96.8	-	96.8	-20,683.2	45,882.2
2017/07	383,722.5	263,427.2	115,965.3	4,329.9	167.1	29.0	-	29.0	-20,822.2	48,228.1
08	390,563.4	266,608.5	119,580.3	4,374.6	159.0	49.6	-	49.6	-20,873.7	48,162.0
09	391,007.3	265,508.1	121,933.7	3,565.4	154.3	94.3	-	94.3	-20,832.5	49,089.9
10	391,080.9	265,665.0	121,238.1	4,177.8	152.8	24.4	-	24.4	-20,783.3	49,642.2
11	394,738.4	267,608.4	123,258.8	3,871.2	152.3	36.8	-	36.8	-20,741.5	48,393.3
12	425,243.1	274,711.8	146,632.1	3,899.2	146.6	96.8	-	96.8	-20,683.2	45,882.2

Burimi: Banka e Shqipërisë.

* Per periudhën Dhjetor, 2015-Prill 2016 është bërë rriklasifikim i arit jo monetar nga zëri "Depozita" në zërin "Mjetet jo financiare".

* The data of December 2015-April 2016 reflect a reclassification of nonmonetary gold from "Deposits" to "Non-financial assets".

Source: Bank of Albania.

1-3.A BILANCI SEKTORIAL I BANKAVE PARADEPOZITUESE/ MUJETET
Në milionë lekë, fund periudhe

SECTORAL BALANCE SHEET OF DEPOSIT MONEY BANKS/ ASSETS 1-3.A
In millions ALL, end of period

	Totali i mjeteve / Total assets (2+ 3+ 4+ 8+ 12+ 22+ 25+ 26+ 27)		Arka në valutë / Foreign currency		Depozita / Deposits (5+ 6+ 7)		Arka në lekë / National currency		Banka Gjendore / Central Bank		Bankat para-depozituese / Deposit money banks		Ietra me vlerë / is ndryshime nga aksione / Securities other than shares (9+ 10+ 11)		Nga të cilat / of which:			Korporata të tjera jo-financiare / Other non-financial corporations															
	1	2	3	4	5	6	7	8	9	10	11	12	13	14	15	16	17	18	19	20	21	22	23	24	25	26	27						
2015/12	1,365,627.6	8,610.0	10,650.1	301,970.9	147,563.2	144,219.2	10,188.5	378,356.7	10,188.5	10,188.5	10,188.5	10,188.5	378,356.7	313,429.5	10	11																	
2016/12	1,446,048.9	9,424.8	13,685.4	302,582.2	140,174.5	151,994.3	10,413.5	426,178.2	10,413.5	10,413.5	10,413.5	10,413.5	426,178.2	333,995.3	64,927.3	140.7																	
2017/12	1,463,359.1	9,549.2	12,716.3	328,023.2	171,801.5	146,853.2	9,368.5	416,713.2	9,368.5	9,368.5	9,368.5	9,368.5	416,713.2	342,472.9	74,240.4	-																	
2017/07	1,431,032.1	10,384.9	16,759.5	305,270.3	177,324.8	120,402.6	7,542.9	409,571.4	177,324.8	120,402.6	7,542.9	7,542.9	409,571.4	340,096.1	69,475.2	-																	
08	1,441,680.3	11,016.9	18,336.1	307,494.7	180,441.4	120,401.3	6,652.0	405,789.2	180,441.4	120,401.3	6,652.0	6,652.0	405,789.2	337,719.6	68,069.7	-																	
09	1,449,287.9	10,925.3	13,120.8	309,469.8	176,616.4	127,673.7	5,179.8	411,842.8	176,616.4	127,673.7	5,179.8	5,179.8	411,842.8	340,761.2	71,081.6	-																	
10	1,456,000.5	11,019.2	14,439.9	314,891.4	186,052.8	122,249.7	6,588.9	416,840.7	186,052.8	122,249.7	6,588.9	6,588.9	416,840.7	340,821.9	76,018.8	-																	
11	1,461,881.7	12,529.2	13,689.6	316,464.7	185,453.6	124,534.4	6,476.7	422,259.5	185,453.6	124,534.4	6,476.7	6,476.7	422,259.5	342,338.6	79,920.9	-																	
12	1,463,359.1	9,549.2	12,716.3	328,023.2	171,801.5	146,853.2	9,368.5	416,713.2	171,801.5	146,853.2	9,368.5	9,368.5	416,713.2	342,472.9	74,240.4	-																	

	Huajtë / loans (13+ 14+ 15+ 16+ 17+ 18+ 19+ 20+ 21)		Banka Gjendore / Central Bank		Bankat para-depozituese / Deposit money banks		Korporata të financiare / Other financial corporations		Qeveria Gjendore / Central Government		Korporata jo-financiare / Public non-financial corporations		Korporata të tjera jo-financiare / Other non-financial corporations		Sektore të tjera rezidentë / Other resident sectors		Aksione dhe instrumente të tjera të kapitalit / Shares and other equity (23+ 24)		Rezidentë / Residents		Derivatet financiare / Financial derivatives		Llogaritë të Akëtyesime / Other accounts receivable		Mjete jo-financiare / Nonfin- cial assets										
	12	13	14	15	16	17	18	19	20	21	22	23	24	25	26	27	28	29	30	31	32	33	34	35	36	37	38	39							
2015/12	613,283.4	68,177.5	-	3,700.1	9,537.7	1,099.5	887.7	27,500.5	346,210.1	156,170.4	7,223.3	6,529.9	693.4	-	8,114.2	37,418.9																			
2016/12	637,885.3	94,431.0	-	2,561.2	8,687.6	947.5	845.5	26,863.9	343,070.3	160,478.3	8,023.0	7,192.2	830.8	-	8,886.8	39,383.1																			
2017/12	631,258.4	84,104.3	-	2,770.3	7,944.7	2,129.2	787.7	29,515.4	334,762.8	169,244.0	7,948.8	7,093.4	855.4	85.0	11,917.1	45,148.1																			
2017/07	631,323.2	91,232.8	-	1,588.8	8,740.1	799.3	796.9	28,904.8	333,886.9	165,373.7	7,838.1	6,961.4	876.7	-	9,182.7	40,702.0																			
08	641,236.3	96,885.6	-	1,558.3	8,391.8	801.3	794.5	29,290.7	336,191.1	167,320.1	7,952.1	7,074.8	877.3	-	9,011.8	40,843.3																			
09	645,947.4	95,983.1	-	2,105.2	8,210.7	2,140.3	809.6	29,431.3	339,280.2	167,987.0	8,081.5	7,225.2	856.3	-	8,878.6	41,021.6																			
10	638,827.8	90,012.5	-	2,222.4	8,252.0	2,137.4	797.0	29,485.9	337,696.4	168,224.1	8,110.6	7,254.7	856.0	-	8,878.6	42,459.9																			
11	637,163.8	86,532.2	-	2,235.9	8,285.4	2,138.6	796.0	29,560.0	338,531.5	169,084.2	8,178.9	7,322.7	856.2	-	8,888.6	42,621.4																			
12	631,258.4	84,104.3	-	2,770.3	7,944.7	2,129.2	787.7	29,515.4	334,762.8	169,244.0	7,948.8	7,093.4	855.4	85.0	11,917.1	45,148.1																			

Burimi: Banka e Shqipërisë

Source: Bank of Albania.



1-3.B BILANCI SEKTORIAL I BANKAVE PARADEPOZITUESE/ DETYRIMET

Në milionë lekë, fund periudhe

SECTORAL BALANCE SHEET OF DEPOSIT MONEY BANKS/ LIABILITIES 1-3.B

In millions ALL, end of period

	Detyrimet totaliteti Liabilities (8+ 24+ 29+30)	Depozita të përfshira në parantë e gjerë / Deposits included in broad money (3+4+5+6+7)							Depozita të papërfshira në parantë e gjerë / Deposits not included in broad money (9+10+11+12+13+14+15+16)							
		Korporata të tjera financiare / Other nonfinancial corporations	Geveeria lokale / Local Government	Korporata financiare publike / Public nonfinancial corporations	Korporata financiare / Other nonfinancial corporations	Korporata të tjera financiare / Other nonfinancial corporations	Banka e Shqipërisë / Bank of Albania	Korporata të tjera deponuese / Other depository corporations	Qeveria Qendrore / Central Government	Korporata të tjera financiare / Other financial corporations	Korporata të tjera financiare publike / Public nonfinancial corporations	Korporata të tjera financiare / Other nonfinancial corporations	Banka e Shqipërisë / Bank of Albania	Korporata të tjera deponuese / Other depository corporations	Qeveria Qendrore / Central Government	Korporata të tjera financiare / Other financial corporations
	1	2	3	4	5	6	7	8	9	10	11	12	13	14	15	16
2015/12	1,365,627.6	980,027.7	12,861.5	1,713.2	14,537.7	113,245.2	837,670.1	112,215.7	16,693.7	1,892.8	11,914.9	6,749.8	1,136.9	285.7	7,853.9	65,688.1
2016/12	1,446,048.9	1,005,978.9	11,997.6	2,292.5	13,154.1	136,885.4	841,649.4	138,410.1	14,902.5	356.2	13,771.4	9,277.4	938.9	338.3	8,106.7	90,718.7
2017/12	1,463,359.1	991,689.2	15,044.3	1,499.4	12,992.0	142,526.8	819,626.7	164,697.1	15,772.6	1,062.2	13,009.9	8,255.4	1,722.5	318.4	7,396.3	117,159.8
2017/07	1,431,032.1	984,450.1	12,847.7	1,281.1	12,286.0	138,022.5	820,012.8	149,683.8	15,821.2	4,615.3	10,780.4	9,586.2	1,026.8	281.4	7,782.0	99,790.5
08	1,441,680.3	984,972.8	13,918.1	1,338.1	12,278.0	138,804.6	818,634.0	151,653.6	13,244.0	1,198.7	9,396.1	8,622.3	1,130.2	278.1	7,288.7	110,495.6
09	1,449,287.9	987,778.6	14,215.5	1,343.5	12,486.4	142,072.6	817,660.7	156,959.5	13,232.4	5,897.8	8,048.2	8,424.1	1,083.9	278.4	7,784.8	112,209.8
10	1,456,000.5	985,330.7	14,440.7	1,451.5	13,731.2	140,518.6	815,188.7	159,117.1	13,874.2	1,370.2	10,377.0	8,885.6	1,154.5	298.4	7,493.1	115,664.2
11	1,461,881.7	988,277.6	14,361.9	1,576.9	14,734.3	143,094.7	814,489.7	159,919.4	14,147.4	1,770.3	11,189.4	8,855.9	1,256.6	269.2	7,202.3	115,228.3
12	1,463,359.1	991,689.2	15,044.3	1,499.4	12,992.0	142,526.8	819,626.7	164,697.2	15,772.6	1,062.2	13,009.9	8,255.4	1,722.5	318.4	7,396.3	117,159.8

	Lletir me vlerë të ndryshme nga aksionet (18+19)	Korporata të tjera financiare / Other nonfinancial corporations	Sektorë të tjerë rezidentë / Other resident sectors	Huatë / Loans (21+22+23+24+25+26+27+28)			Korporata të tjera deponuese / Other depository corporations	Qeveria Qendrore / Central Government	Korporata të tjera financiare / Other financial corporations	Korporata të tjera financiare / Other nonfinancial corporations	Korporata të tjera financiare / Other nonfinancial corporations	Sektorë të tjerë rezidentë / Other resident sectors	Derivatet financiare / Financial derivatives	Llogaritë pagueshme / Other accounts payable	Aksione dhe instrumente të tjerë të kapitalit / Shares and other equity
				17	18	19									
2015/12	4,284.9	108.8	4,176.1	41,248.7	21,589.7	12,987.7	4,096.5	750.0	1,797.3	25	26	27	28	29	30
2016/12	5,224.5	108.6	5,115.9	59,407.6	23,590.4	29,943.2	3,450.5	635.6	1,760.8	25	26	27	28	29	30
2017/12	6,258.0	160.3	6,097.7	69,800.1	23,962.5	39,875.5	2,774.7	524.6	2,636.1	25	26	27	28	29	30
2017/07	6,360.6	109.2	6,251.4	60,551.6	23,435.8	32,322.9	1,839.3	540.2	2,386.7	25	26	27	28	29	30
08	6,368.2	160.1	6,208.1	67,091.3	22,295.6	39,453.4	2,316.0	615.5	2,384.0	25	26	27	28	29	30
09	6,376.9	159.4	6,217.5	65,209.0	21,907.0	37,138.1	3,151.9	586.5	2,398.7	25	26	27	28	29	30
10	6,421.1	170.5	6,250.6	68,412.4	21,602.5	41,709.4	2,897.8	578.7	1,597.2	25	26	27	28	29	30
11	6,438.9	169.3	6,269.6	69,505.5	22,892.4	40,719.2	3,137.9	567.0	2,162.2	25	26	27	28	29	30
12	6,258.0	160.3	6,097.7	69,800.1	23,962.5	39,875.5	2,774.7	524.6	2,636.1	25	26	27	28	29	30

Burimi: Banka e Shqipërisë

Source: Bank of Albania.



1-4 PARAQITJA MONETARE E BANKAVE PARADEPOZITUESE
Në milionë lekë, fund periudhe

MONETARY SURVEY OF DEPOSIT MONEY BANKS 1-4
In millions ALL, end of period

	Mjetet valitore neto / Net foreign assets (2-3)		Mjetet e brendshme / Domestic assets (5+ 6+ 9+ 10+ 11+ 12+ 13)		Pretendime ndaj Bankës Qëndrore / Claims on Central Bank		Pretendimet neto ndaj Qeverisë / Net claims on Central Government (7-8)		Pretendimet ndaj Korporatave të Jera Financiare / Claims on other financial corporations		Pretendimet ndaj Qeverisë lokale / Claims on local governments		Pretendimet ndaj korporatave publike / Claims on public nonfinancial corporations		Pretendimet ndaj Korporatave të Jera Financiare / Claims on other nonfinancial corporations		Pretendime ndaj sektorëve të jerë rezidentë / Claims on other resident sectors	
	1	2	3	4	5	6	7	8	9	10	11	12	13					
2015/12	251,483.7	297,847.9	46,364.2	999,103.9	152,829.2	305,274.9	314,529.0	9,254.0	10,231.1	27,500.5	346,210.1	156,170.4						
2016/12	307,272.2	347,525.2	40,253.0	1,024,608.8	161,419.1	322,272.7	334,942.9	12,670.2	9,518.4	26,863.9	343,211.0	160,478.3						
2017/12	309,767.5	350,040.7	40,273.2	1,032,090.5	156,402.3	332,578.2	344,602.1	12,023.9	8,800.1	29,515.4	334,762.8	169,244.0						
2017/07	320,244.6	361,753.6	41,509.1	997,683.7	130,787.5	328,317.2	340,895.5	12,578.3	9,616.7	28,904.8	333,886.9	165,373.7						
08	332,677.5	370,810.6	38,133.1	1,000,996.8	131,418.1	326,713.3	338,520.8	11,807.6	9,269.1	29,290.7	336,191.1	167,320.1						
09	327,182.6	364,027.2	36,844.6	1,016,500.3	138,598.9	331,326.4	342,901.5	11,575.1	9,067.0	29,431.3	339,280.2	167,987.0						
10	335,180.7	373,865.1	38,684.4	1,009,069.3	133,268.8	330,489.0	342,959.3	12,470.3	9,108.0	29,485.9	337,696.4	168,224.1						
11	332,249.8	373,004.9	40,755.1	1,015,047.1	137,063.6	330,870.2	344,477.2	13,607.0	9,141.6	29,560.0	338,531.5	169,084.2						
12	309,767.5	350,040.7	40,273.2	1,032,090.5	156,402.3	332,578.2	344,602.1	12,023.9	8,800.1	29,515.4	334,762.8	169,244.0						

	Detyrime ndaj Bankës Qëndrore / Liabilities to Central Bank		Depozita të përfshira në parafshirë e gjerë / Deposits included in broad money (16+ 17)		Depozita të transferueshme / Transferable deposits		Depozita të tjera / Other deposits		Depozita të pa përfshira në parafshirë e gjerë / Deposits not included in broad money		Letra me vlerë të ndryshme nga aksionet / Securities others than shares		Huatë / Loans		Aksione dhe instrumente të tjerë të kapitalit / Shares and other equity		Rezerva riheresimi / Of which: Valuation adjustment		Nga të cilat: Riheresimi / Adjustment		Detyrime të tjera neto / Other net liabilities		Axhustimi i konsolidimit / Consolidation adjustment	
	14	15	16	17	18	19	20	21	22	23	24													
2015/12	14,880.5	980,027.7	283,952.8	696,075.0	74,964.5	4,284.9	1,824.8	135,092.4	5,512.7	37,390.0	2,122.7													
2016/12	30,299.4	1,005,978.9	351,219.8	654,759.1	100,102.6	5,224.5	1,787.9	144,514.9	4,937.4	39,725.5	4,247.2													
2017/12	40,937.7	991,689.2	363,790.4	627,898.8	126,597.0	6,258.0	2,662.8	156,973.7	-1,907.5	13,093.6	3,645.8													
2017/07	36,938.1	984,450.1	351,463.7	632,986.4	108,880.7	6,360.6	2,413.4	149,264.0	-642.1	26,133.4	3,488.1													
08	40,652.0	984,972.8	353,764.5	631,208.3	119,192.6	6,368.2	2,410.8	150,939.2	-667.2	25,636.9	3,501.8													
09	43,035.9	987,778.6	351,144.1	636,634.6	121,356.9	6,376.9	2,425.5	152,652.8	-452.8	26,141.2	3,915.2													
10	43,079.6	985,330.7	354,975.5	630,355.2	124,610.2	6,421.1	1,624.0	155,187.8	-173.5	23,533.3	4,463.5													
11	42,489.5	988,277.6	358,023.1	630,254.4	123,956.4	6,438.9	2,189.0	156,260.7	-775.2	22,070.2	5,614.7													
12	40,937.7	991,689.2	363,790.4	627,898.8	126,597.0	6,258.0	2,662.8	156,973.7	-1,907.5	13,093.6	3,645.8													

Burimi: Banka e Shqipërisë.

Source: Bank of Albania.



1-5 BILANCI SEKTORIAL I SHOQËRIVE TË KURSIM-KREDITIT
Në milionë lekë, fund periudhe

SECTORAL BALANCE SHEET OF SAVINGS AND LOAN ASSOCIATIONS 1-5
In millions ALL, end of period

	Monedha dhe kartëmonedha në lekë / Notes and coins in national currency		Monedha dhe kartëmonedha në valutë / Notes and coins in foreign currency		Depozita / Deposits (3+ 6)		Bankat para-depozituese / Deposit money banks		Korporatat e tjera financiare / Other financial corporations		Leitra me vlerë / Securities		Huatë / Loans (9+ 10)		Sektorë të tjerë rezidentë / Other resident sectors		Korporatat e tjera jo-financiare / Other non-financial corporations		Mjetë të tjera financiare / Other financial assets		Mjetë jo-financiare / Non-financial assets	
	1	2	3	4	5	6	7	8	9	10	11	12	13	14	15	16	17	18	19	20	21	22
2015/IV	6,673.1	6.6	0.0	1,726.3	283.1	1,443.2	9.9	4,833.5	4,833.5	-	72.4	24.4										
2016/IV	6,830.2	8.1	0.0	938.2	656.8	281.4	152.3	5,519.8	5,519.8	-	136.7	75.1										
2017/IV	8,445.2	6.6	0.1	1,715.4	1,216.6	498.8	159.9	6,306.1	6,306.1	-	28.7	228.3										
2017/I	7,369.7	7.9	0.0	1,092.3	740.2	352.1	145.1	5,894.7	5,894.7	-	147.0	82.8										
2017/II	7,685.4	9.1	0.1	1,195.7	743.2	452.5	143.7	6,011.7	6,011.7	-	128.3	196.9										
2017/III	8,129.8	10.8	0.0	1,508.6	1,047.2	461.4	126.4	6,155.0	6,155.0	-	124.4	204.5										
2017/IV	8,445.2	6.6	0.1	1,715.4	1,216.6	498.8	159.9	6,306.1	6,306.1	-	28.7	228.3										

	Depozita të përfshira në parantë e gjerë / Deposits included in broad money (3+ 4)				Depozita të përjashtuara në parantë e gjerë / Deposits excluded from broad money (6+ 7)				Huatë / Loans (9+ 10+ 11)				Detyrime të tjera / Other liabilities				Aksione dhe instrumente të tjerë të kapitalit / Shares and other equity	
	1	2	3	4	5	6	7	8	9	10	11	12	13	14	15	16	17	18
2015/IV	6,673.1	3,758.3	3,758.3	-	152.6	152.6	-	1,595.1	1,317.7	277.4	-	148.7	1,018.4					
2016/IV	6,830.2	4,884.4	4,884.4	-	123.7	123.7	-	557.6	182.4	375.2	-	284.9	979.6					
2017/IV	8,445.2	6,162.5	6,162.5	-	114.9	114.9	-	761.3	-	761.3	-	141.5	1,264.9					
2017/I	7,369.7	5,191.3	5,191.3	-	107.1	107.1	-	738.0	59.8	678.2	-	310.6	1,022.7					
2017/II	7,685.4	5,376.2	5,376.2	-	103.2	103.2	-	813.1	35.6	777.5	-	198.1	1,194.8					
2017/III	8,129.8	5,814.6	5,814.6	-	102.9	102.9	-	764.1	-	764.1	-	206.1	1,242.1					
2017/IV	8,445.2	6,162.5	6,162.5	-	114.9	114.9	-	761.3	-	761.3	-	141.5	1,264.9					

Burimi: Banka e Shqipërisë.

Source: Bank of Albania.



1-6 PARAQITJA MONETARE E KORPORATAVE TË TJERA DEPOZITUESE
Në milionë Lekë, fund periudhe

MONETARY SURVEY OF OTHER DEPOSITORY CORPORATIONS 1-6
In millions ALL, end of period

	Mjetet e vlerore njo / Net foreign assets (23)		Mjetet e brendshme / Domestic assets (3+ 6+ 9+ 10+ 11+ 12+ 13)		Pretendimet njo / Claims on nonresidents		Mjetet e Gëndrës / Net claims on Central Government (7-8)		Pretendimet njo / Claims on other financial corporations		Pretendimet njo / Claims on public nonfinancial corporations		Pretendimet njo / Claims on other resident sectors	
	1	2	3	4	5	6	7	8	9	10	11	12	13	
2015/12	251,483.7	297,848.0	46,364.2	1,005,397.1	152,835.8	305,284.8	314,538.9	9,254.0	11,674.3	887.7	27,500.5	346,210.1	161,003.9	
2016/12	307,272.2	347,525.2	40,253.0	1,030,570.3	161,427.2	322,424.9	335,095.1	12,670.2	9,799.8	845.5	26,863.9	343,211.0	165,998.0	
2017/12	309,767.6	350,040.8	40,273.2	1,039,061.9	156,409.0	332,738.1	344,762.0	12,023.9	9,298.9	787.7	29,515.4	334,762.8	175,550.1	
2017/07	320,244.7	361,733.7	41,509.1	1,004,300.7	130,796.6	328,460.9	341,039.1	12,578.3	10,069.3	796.9	28,904.8	333,886.9	171,385.4	
08	332,677.6	370,810.7	38,133.1	1,007,613.8	131,427.2	326,856.9	338,664.5	11,807.6	9,721.6	794.5	29,290.7	336,191.1	173,331.9	
09	327,182.6	364,027.2	36,844.6	1,023,253.9	138,609.7	331,452.8	343,027.9	11,575.1	9,528.4	809.6	29,431.3	339,280.2	174,141.9	
10	335,180.7	373,865.1	38,684.4	1,015,822.9	133,279.7	330,615.4	343,085.7	12,470.3	9,569.4	797.0	29,485.9	337,696.4	174,379.1	
11	332,249.8	373,004.9	40,755.1	1,021,800.7	137,074.4	330,996.6	344,603.6	13,607.0	9,603.0	796.0	29,560.0	338,531.5	175,239.2	
12	309,767.6	350,040.8	40,273.2	1,039,061.9	156,409.0	332,738.1	344,762.0	12,023.9	9,298.9	787.7	29,515.4	334,762.8	175,550.1	

	Detyrime njo / Liabilities to Central Bank		Depozita të përfshira në parancë e gjerë / Deposits included in broad money (16+ 17)		Depozita të përfshira në parancë e gjërë / Deposits included in broad money (16+ 17)		Depozita të tjera / Other deposits		Detyrime të tjera neto / Other net liabilities		Aksione dhe instrumente të tjera të kapitalit / Shares and other equity		Nga të cilat: Rezerva rivezimi / Of which: Valuation adjustment		Detyrime të tjera neto / Other net liabilities		Ajustimi i konsolidimi / Consolidation adjustment	
	14	15	16	17	18	19	20	21	22	23	24							
2015/12	14,880.5	983,786.0	283,952.8	699,833.3	75,117.1	4,284.9	3,142.5	136,110.8	5,512.7	37,441.9	2,117.1							
2016/12	30,299.4	1,010,863.3	351,219.8	659,643.5	100,226.3	5,224.5	1,970.4	145,494.5	4,937.4	39,798.6	3,965.6							
2017/12	40,937.7	997,851.7	363,790.4	634,061.3	126,711.9	6,258.0	2,662.8	158,238.6	-1,907.5	12,978.1	3,190.5							
2017/07	36,938.1	989,826.3	351,463.7	638,362.6	108,983.9	6,360.6	2,449.0	150,458.8	-642.1	26,006.4	3,522.3							
08	40,652.0	990,349.0	353,764.5	636,584.5	119,295.8	6,368.2	2,446.5	152,134.0	-667.2	25,509.8	3,536.1							
09	43,035.9	993,593.2	351,144.1	642,449.2	121,459.8	6,376.9	2,425.5	153,894.9	-452.8	26,018.4	3,632.1							
10	43,079.6	991,145.3	354,975.5	636,169.8	124,713.1	6,421.1	1,624.0	156,429.9	-173.5	23,410.4	4,180.4							
11	42,489.5	994,092.2	358,023.1	636,069.0	124,059.3	6,438.9	2,189.0	157,502.8	-775.2	21,947.4	5,331.6							
12	40,937.7	997,851.7	363,790.4	634,061.3	126,711.9	6,258.0	2,662.8	158,238.6	-1,907.5	12,978.1	3,190.5							

Burimi: Banka e Shqipërisë. Source: Bank of Albania.



1-7 PARAQITJA MONETARE E KORPORATAVE DEPOZITUESE
Në milionë lekë, fund periudhe
MONETARY SURVEY OF DEPOSITORY CORPORATIONS 1-7
In millions ALL, end of period

	Mjetet e valëre neio / Net foreign assets (2-3)	Pretendimet ndaj joresidentëve / Claims on nonresidents	Mjetet e brendshme / Domestic assets (5+ 8)	Pretendimet neio / Net claims on Central Government (6-7)		Mjetet e brendshme / Domestic assets (9+ 10+ 11+ 12+ 13)	Pretendimet ndaj korporatave të tjera financiare / Claims on other financial corporations	Pretendimet ndaj korporatave të tjera jo financiare / Claims on nonfinancial corporations	Pretendimet ndaj korporatave të tjera jo financiare / Claims on other nonfinancial corporations	Pretendime ndaj sektorëve të tjerë / Claims on other sectors (14)
				Mjetet e brendshme / Domestic assets (5)	Mjetet e brendshme / Domestic assets (7)					
2015/12	614,571.7	702,927.4	902,968.4	354,036.8	389,662.7	548,931.6	11,674.3	27,500.5	346,210.1	162,659.0
2016/12	696,885.0	766,087.4	905,124.5	356,680.5	388,375.0	548,444.0	9,799.8	26,863.9	343,211.0	167,723.8
2017/12	700,455.1	767,646.2	902,779.7	351,144.8	397,601.5	551,634.9	9,298.9	29,515.4	334,762.8	177,270.1
2017/07	676,440.7	745,181.0	896,523.7	349,762.0	394,866.0	546,761.8	10,069.3	28,904.8	333,886.9	173,103.9
08	688,641.3	754,466.4	898,831.1	347,782.1	392,943.4	551,049.0	9,721.6	29,290.7	336,191.1	175,051.2
09	696,728.5	760,973.8	897,476.0	342,564.0	396,399.5	554,912.0	9,528.4	29,431.3	339,280.2	175,862.5
10	712,369.4	778,949.7	883,763.4	330,113.3	397,793.4	553,650.0	9,569.4	29,485.9	337,696.4	176,101.3
11	705,799.1	773,583.1	893,063.4	337,610.5	398,214.6	555,452.9	9,603.0	29,560.0	338,531.5	176,962.4
12	700,455.1	767,646.2	902,779.7	351,144.8	397,601.5	551,634.9	9,298.9	29,515.4	334,762.8	177,270.1

	Detyrimet e parashësues / Broad money liabilities (15+16)	Paratja jashtë korporatave deponituese / Money outside depository corporations	Detyrimet ndaj joresidentëve / Liabilities to nonresidents	Mjetet e brendshme / Domestic assets (17)	Detyrimet ndaj korporatave të tjera / Claims on other corporations	Mjetet e brendshme / Domestic assets (18)	Detyrimet ndaj korporatave të tjera / Claims on other corporations	Mjetet e brendshme / Domestic assets (19)	Mjetet e brendshme / Domestic assets (20)	Mjetet e brendshme / Domestic assets (21)	Mjetet e brendshme / Domestic assets (22)	Mjetet e brendshme / Domestic assets (23)	Mjetet e brendshme / Domestic assets (24)	Mjetet e brendshme / Domestic assets (25)	Mjetet e brendshme / Domestic assets (26)
2015/12	1,216,175.3	230,601.5	985,573.9	283,990.6	701,583.3	75,568.9	4,284.9	3,142.5	199,501.9	36,251.4	18,191.3	641.1	720.4	845.4	392.0
2016/12	1,263,461.6	249,415.1	1,014,046.5	351,283.5	662,763.1	100,420.3	5,224.5	1,970.4	207,354.4	34,325.9	22,810.6	720.4	845.4	392.0	
2017/12	1,266,906.9	265,156.0	1,001,750.9	363,834.7	637,916.2	126,858.6	6,258.0	2,662.8	204,120.7	11,497.4	4,514.6	845.4	392.0	379.0	
2017/07	1,247,189.5	253,033.3	994,156.3	351,517.0	642,639.3	109,151.0	6,360.6	2,449.0	198,686.9	15,296.2	8,706.5	392.0	379.0	379.0	
08	1,250,306.1	255,582.5	994,723.6	353,817.9	640,905.7	119,454.8	6,368.2	2,446.5	200,296.0	15,105.7	8,172.2	379.0	379.0	379.0	
09	1,251,730.7	254,572.1	997,158.6	351,197.2	645,961.4	121,614.0	6,376.9	2,425.5	202,984.8	16,212.1	8,817.9	379.0	379.0	379.0	
10	1,249,958.2	254,635.0	995,323.1	355,073.4	640,249.8	124,865.9	6,421.1	1,624.0	206,072.1	17,041.6	6,807.4	379.0	379.0	379.0	
11	1,253,031.8	255,068.4	997,963.4	358,076.2	639,887.2	124,211.6	6,438.9	2,189.0	205,896.1	15,131.2	6,537.4	521.0	521.0	521.0	
12	1,266,906.9	265,156.0	1,001,750.9	363,834.7	637,916.2	126,858.6	6,258.0	2,662.8	204,120.7	11,497.4	4,514.6	845.4	845.4	845.4	

Burimi: Banka e Shqipërisë.

Source: Bank of Albania.



1-8.A AGREGATËT MONETARË DHE PËRBËRËSIT E TYRE

MONETARY AGGREGATES AND THEIR COMPONENTS 1-8.A

	M3 (2+7)			M2 (B+6)		M1 (4+5)		Llogaritë rrjedhëse dhe depozitat pa afat në lekë / Current accounts and nonterm deposits in national currency			Depozitat me afat në lekë / Time deposits in national currency		Depozitat në valutë / Deposits in foreign currency	
	1	2	3	4	5	6	7	8	9	10	11	12	13	14
				Gjendja në fund të periudhës (në milionë lekë) / Stock at end of period (in millions ALL)										
2015/12	1,216,175.3	722,954.1	384,106.9	230,601.5	153,505.5	338,847.2	493,221.2							
2016/12	1,263,481.6	736,950.4	435,438.7	249,415.1	186,023.6	301,511.7	526,511.2							
2017/12	1,266,906.9	738,900.0	461,550.1	265,156.0	196,394.1	277,349.9	528,006.9							
2017/07	1,247,189.5	726,655.8	438,377.8	253,033.3	185,344.5	288,278.0	520,533.8							
08	1,250,306.1	720,558.0	438,290.8	255,582.5	182,708.3	282,267.2	529,748.1							
09	1,251,730.7	721,202.6	438,641.2	254,572.1	184,069.1	282,561.5	530,528.1							
10	1,249,958.2	720,750.8	441,268.6	254,635.0	186,633.6	279,482.3	529,207.3							
11	1,253,031.8	723,022.7	444,572.9	255,068.4	189,504.5	278,449.8	530,009.1							
12	1,266,906.9	738,900.0	461,550.1	265,156.0	196,394.1	277,349.9	528,006.9							
				Ndryshimi vjetor në përqindje / Annual percentage changes										
2015/12	1.8	0.1	8.7	5.9	13.2	-8.2	4.3							
2016/12	3.9	1.9	13.4	8.2	21.2	-11.0	6.7							
2017/12	0.3	0.3	6.0	6.3	5.6	-8.0	0.3							
2017/07	2.9	1.3	10.2	8.2	13.0	-9.9	5.3							
08	1.7	1.0	8.8	8.2	9.5	-9.1	2.6							
09	1.7	0.7	8.1	7.8	8.4	-8.9	2.9							
10	1.7	1.2	8.2	7.9	8.6	-8.1	2.5							
11	1.6	1.6	8.5	7.7	9.5	-7.8	1.5							
12	0.3	0.3	6.0	6.3	5.6	-8.0	0.3							

Burimi :Banka e Shqipërisë.

Source :Bank of Albania.



COUNTERPARTS OF MONETARY AGGREGATES 1-8.B

1-8.B KUNDËRPARTITË E AGREGATËVE MONETARË

	Mjetet vulltore neto / Net Foreign Assets		Mjetet e brendshme / Domestic assets (3+4)		Pretendimet ndaj Qendrës së Qendrimit / Net claims on Central Government		Pretendime ndaj sektorëve të tjerë* / Claims on other sectors *		Të tjera neto / Other items net
	1	2	3	4	3	4	4		
		Gjendja në fund të periudhës (milionë Lekë) / Stock at end of period (in millions ALL)							
2015/12	614,571.7	902,968.4	354,036.8	548,931.6	548,931.6	18,191.3			
2016/12	696,885.0	905,124.5	356,680.5	548,444.0	548,444.0	22,810.6			
2017/12	700,455.1	902,779.7	351,144.8	551,634.9	551,634.9	(4,514.6)			
2017/07	676,440.7	896,523.7	349,762.0	546,761.8	546,761.8	8,706.5			
08	688,641.3	898,831.1	347,782.1	551,049.0	551,049.0	8,172.2			
09	696,728.5	897,476.0	342,564.0	554,912.0	554,912.0	8,817.9			
10	712,369.4	883,763.4	330,113.3	553,650.0	553,650.0	6,807.4			
11	705,799.1	893,063.4	337,610.5	555,452.9	555,452.9	6,537.4			
12	700,455.1	902,779.7	351,144.8	551,634.9	551,634.9	(4,514.6)			
		Ndryshimi vjetor në përqindje / Annual percentage changes							
	Mjetet vulltore neto / Net foreign assets	Mjetet e brendshme / Domestic assets	Pretendimet ndaj Qendrës së Qendrimit / Net claims on Central Government	Pretendime ndaj sektorëve të tjerë* / Claims on other sectors *					
	1	2	3	4	4				
2015/12	17.1	-4.8	-8.3	-2.4	-2.4				
2016/12	13.4	0.2	0.7	-0.1	-0.1				
2017/12	0.5	-0.3	-1.6	0.6	0.6				
2017/07	3.3	3.4	10.6	-0.7	-0.7				
08	0.8	3.3	9.3	-0.1	-0.1				
09	1.5	2.9	6.6	0.8	0.8				
10	3.7	0.5	0.7	0.3	0.3				
11	2.3	0.7	1.6	0.2	0.2				
12	0.5	-0.3	-1.6	0.6	0.6				

Burimi: Banka e Shqipërisë

* Përfshin kredinë për ekonominë dhe pretendime të tjera ndaj sektorëve mbajtës së parasë së gjerë.

Source: Bank of Albania.
* Include credit to economy and other claims on broad money holding sectors.

LEK DENOMINATED DEPOSITS BY SECTORS* 1-9
In millions ALL, end of period

1-9 DEPOZITAT NË LEKË SIPAS SEKTORËVE*
Në milionë lekë, fund periudhe

	Totali i depozitave / Total deposits (2+ 8)	Llogari rrjedhëse dhe depozita pa afat / Current account and sight deposits (3+ 4+ 5+ 6+ 7)					Depozitat me afat / Time deposits (9+ 10+ 11+ 12+ 13)	Sektore të tjerë rezidentë / Other resident sectors	Korporata të tjera jo-financiare / Other nonfinancial corporations	Korporata të tjera financiare / Other financial corporations	Korporatat jo-financiare publike / Public nonfinancial corporations	Korporata të tjera financiare / Other financial corporations	Korporata të tjera jo-financiare / Other nonfinancial corporations	Sektore të tjerë rezidentë / Other resident sectors
		Qeveria lokale / Local government	Korporatat jo-financiare publike / Public nonfinancial corporations	Korporata të tjera financiare / Other financial corporations	Korporata të tjera jo-financiare / Other nonfinancial corporations	Korporata të tjera financiare / Other financial corporations								
2015/12	492,352.7	153,505.5	1,473.8	8,329.0	1,979.5	39,848.3	101,874.9	338,847.2	29.9	5,575.9	793.0	5,575.9	8,723.4	323,725.0
2016/12	487,535.3	186,023.6	1,907.5	6,786.0	2,071.0	46,051.0	129,208.1	301,511.7	18.9	7,553.4	976.8	7,553.4	6,502.2	286,460.4
2017/12	473,744.1	196,394.1	1,344.4	8,656.7	2,524.8	48,979.3	134,889.0	277,349.9	15.2	9,282.1	705.2	9,282.1	9,062.4	258,285.1
2017/07	473,622.5	185,344.5	1,206.7	7,571.3	2,776.1	44,902.5	128,888.0	288,278.0	15.1	8,618.9	975.2	8,618.9	7,812.9	270,855.9
08	464,975.5	182,708.3	1,214.5	7,542.3	2,626.9	44,920.2	126,404.4	282,267.2	15.1	9,187.5	967.9	9,187.5	7,852.1	264,244.6
09	466,630.6	184,069.1	1,259.0	7,961.6	2,135.4	45,918.1	126,795.1	282,561.5	15.1	8,801.8	958.9	8,801.8	11,181.7	261,604.1
10	466,115.8	186,633.6	1,336.0	9,414.8	2,485.6	45,538.7	127,858.4	279,482.3	15.1	8,717.2	720.1	8,717.2	10,258.6	259,771.2
11	467,954.3	189,504.5	1,443.8	9,977.9	2,623.7	46,415.9	129,043.3	278,449.8	15.1	10,111.0	1,011.0	8,408.0	10,184.5	258,831.2
12	473,744.1	196,394.1	1,344.4	8,656.7	2,524.8	48,979.3	134,889.0	277,349.9	15.2	9,282.1	705.2	9,282.1	9,062.4	258,285.1

1-10 DEPOZITAT NË VALUTË SIPAS SEKTORËVE*
Në milionë lekë, fund periudhe

FOREIGN CURRENCY DENOMINATED DEPOSITS BY SECTORS* 1-10
In millions ALL, end of period

	Totali i depozitave / Total deposits (2+ 8)	Llogari rrjedhëse dhe depozita pa afat / Current account and sight deposits (3+ 4+ 5+ 6+ 7)					Depozitat me afat / Time deposits (9+ 10+ 11+ 12+ 13)	Sektore të tjerë rezidentë / Other resident sectors	Korporata të tjera jo-financiare / Other nonfinancial corporations	Korporata të tjera financiare / Other financial corporations	Korporatat jo-financiare publike / Public nonfinancial corporations	Korporata të tjera financiare / Other financial corporations	Korporata të tjera jo-financiare / Other nonfinancial corporations	Sektore të tjerë rezidentë / Other resident sectors
		Qeveria lokale / Local government	Korporatat jo-financiare publike / Public nonfinancial corporations	Korporata të tjera financiare / Other financial corporations	Korporata të tjera jo-financiare / Other nonfinancial corporations	Korporata të tjera financiare / Other financial corporations								
2015/12	493,221.2	193,918.3	209.5	3,444.2	2,797.1	52,976.4	134,491.1	299,302.9	-	1,971.5	4,260.2	11,697.2	281,374.0	
2016/12	526,511.2	250,122.0	366.1	2,999.4	1,815.4	73,326.4	171,614.8	276,389.2	-	2,391.9	3,698.7	11,005.7	259,292.9	
2017/12	528,006.9	267,413.0	139.8	2,086.3	3,756.9	74,187.3	187,242.7	260,593.8	-	1,543.8	3,336.9	10,297.9	245,415.2	
2017/07	520,533.8	257,220.0	59.4	1,968.3	2,232.4	73,366.1	179,593.9	263,313.7	-	1,771.2	3,498.4	11,941.1	246,103.2	
08	529,748.1	265,848.3	108.6	1,992.5	3,030.5	75,690.7	185,026.1	263,899.8	-	1,775.3	3,395.6	10,341.6	248,387.3	
09	530,528.1	263,816.4	69.4	1,756.9	2,680.4	73,778.1	185,531.5	266,711.7	-	1,809.0	4,111.4	11,194.7	249,586.6	
10	529,207.3	265,973.9	100.5	2,039.7	4,180.0	74,836.5	184,817.3	263,233.4	-	1,556.5	3,139.2	9,884.8	248,653.0	
11	530,009.1	267,024.7	118.0	2,211.7	4,043.4	75,452.9	185,198.6	262,984.4	-	1,553.8	3,106.4	10,271.9	247,282.8	
12	528,006.9	267,413.0	139.8	2,086.3	3,756.9	74,187.3	187,242.7	260,593.8	-	1,543.8	3,336.9	10,297.9	245,415.2	

Burimi: Banka e Shqipërisë
* Përfshihen vetëm llogaritë dhe depozitat që janë pjesë e parës së gjërë.
* Deposits included in broad money.



1-11 KREDIA PËR EKONOMINË SIPAS SEKTORIT *
Në milionë lekë, fund periudhe

CREDIT TO ECONOMY BY SECTOR * 1-11
In millions ALL, end of period

	1	2	3	4	5	6	7	8	9	10	11	12	13
	Total i kreditit / Total credit (2+8)	Kredita në lekë / Credit in national currency (3+ 4+ 5+ 6+ 7)	Qeveria lokale / local government	Korporatat tjera publike / Public nonfinancial corporations	Korporata të tjera jo-financiare / Other nonfinancial corporations	Korporata të tjera financiare / Other financial corporations	Sektorë të tjerë rezidentë / Other resident sectors	Kredita në valutë / Credit in foreign currency (9+ 10+ 11+ 12+ 13)	Qeveria lokale / local government	Korporatat tjera publike / Public nonfinancial corporations	Korporata të tjera jo-financiare / Other nonfinancial corporations	Korporata të tjera financiare / Other financial corporations	Sektorë të tjerë rezidentë / Other resident sectors
2015/12	546,793.9	240,783.9	887.7	22,406.9	122,166.0	5,036.2	90,287.1	306,010.0	-	5,093.6	224,044.1	4,501.5	72,370.8
2016/12	547,191.2	259,547.5	845.5	23,993.9	131,743.5	4,242.3	98,722.3	287,643.7	-	2,870.0	211,326.7	4,445.3	69,001.6
2017/12	550,280.4	273,258.3	787.7	24,453.5	136,075.7	3,522.3	108,419.1	277,022.2	-	5,061.9	198,687.2	4,422.3	68,850.7
2017/07	545,431.7	268,229.3	796.9	24,111.5	135,081.1	3,984.1	104,255.7	277,202.4	-	4,793.4	198,805.8	4,756.0	68,847.3
08	549,718.6	268,654.9	794.5	24,382.4	134,203.6	3,726.8	105,547.7	281,063.6	-	4,908.2	201,987.5	4,665.0	69,502.9
09	553,592.9	272,300.2	809.6	24,473.7	136,964.6	3,632.8	106,419.5	281,292.7	-	4,957.6	202,315.6	4,577.9	69,441.6
10	552,331.5	272,376.4	797.0	24,527.3	136,560.0	3,488.0	107,004.1	279,955.0	-	4,958.6	201,136.4	4,764.1	69,096.0
11	554,133.9	273,136.0	796.0	24,458.9	136,697.8	3,522.3	107,661.1	280,997.8	-	5,101.1	201,833.7	4,763.1	69,299.9
12	550,280.4	273,258.3	787.7	24,453.5	136,075.7	3,522.3	108,419.1	277,022.2	-	5,061.9	198,687.2	4,422.3	68,850.7

Burimi: Banka e Shqipërisë

* Kredita dhënë nga korporatat depozituese (Banka qëndrore, bankat paradepozituese dhe shoqëritë e kursimkreditit).

* Credit granted by depository corporations (Central bank, deposit money banks and savings and loan associations).
Source: Bank of Albania



**1-12 HUATË E KORPORATAVE JOFINANCIARE SIPAS
AKTIVITETIT EKONOMIK (NVE - REV.2) ***
Në milionë lekë, fund periudhe

**LOANS OF NON-FINANCIAL CORPORATIONS BY
ECONOMIC ACTIVITY (NACE - REV.2) * 1-12**
In millions ALL, end of period

	1	2	3	4	5	6	7	8	9	10	11	
	Totali i huave për korporatat jo-financiare / Total loans to non-financial corporations (2+3+4+5+6+7+8+9+10+11+12+13+14+15+16+17+18+19+20+21+22)											
	Bujësi, Pyje, Peshkimi / Agriculture, forestry and fishing	Industria nxjerrëse / Mining and quarrying	Industria përpunuese / Manufacturing	Energjia elektrike, furnizimi me gaz, avull dhe ajër i kondicionuar / Electricity, gas, steam and air conditioning supply	Furnizimi me ujë, aktivite të rregullimit dhe menaxhimit të mbeturinave, mbeletje / Water supply, sewerage, waste management and remediation activities	Ndërtim / Construction	Tregtia me shumicë dhe me pakicë; Riparimi i automobujve dhe motocikletave / Wholesale and retail trade; repair of motor vehicles and motorcycles	Transportimi dhe magazinimi / Transportation and storage	Akomodimi dhe shërbimi ushqimor / Accommodation and food service activities	Informacioni dhe komunikimi / Information and communication		
2016/12	369,934.2	5,192.1	7,201.7	59,213.8	48,950.3	179.1	46,975.4	125,804.8	7,373.1	13,314.7	4,523.6	
2017/12	364,278.3	5,360.0	7,725.9	54,119.6	52,664.8	234.6	46,368.6	119,800.1	7,806.3	13,550.5	3,872.0	
2017/07	362,791.6	4,941.9	7,237.2	59,095.1	50,956.4	182.6	44,963.3	120,871.5	7,408.9	13,285.8	4,121.4	
08	365,481.7	4,966.4	7,538.0	58,461.0	51,057.5	180.4	46,313.4	119,905.6	7,396.8	13,949.0	3,967.3	
09	368,711.5	5,358.3	7,596.8	57,115.1	51,913.0	178.5	47,677.5	119,959.4	7,697.3	13,911.6	3,952.6	
10	367,182.3	5,441.8	7,443.0	55,091.8	52,352.6	177.7	46,906.1	121,120.3	7,573.9	14,317.8	3,759.5	
11	368,091.5	5,415.9	7,949.2	55,291.4	52,748.8	155.7	47,675.9	121,558.7	7,686.9	14,426.3	3,937.5	
12	364,278.3	5,360.0	7,725.9	54,119.6	52,664.8	234.6	46,368.6	119,800.1	7,806.3	13,550.5	3,872.0	

	12	13	14	15	16	17	18	19	20	21	22	
	Aktivitetet e sigurimit dhe të sigurimit / Insurance and insurance activities											
	Aktivitetet financiare dhe të sigurimit / Financial and insurance activities	Aktivitetet pasurive të palqyeshme / Real estate activities	Aktivitetet profesionale, shkencore dhe teknike / Professional, scientific and technical activities	Shërbime administrative dhe mbështetëse / Administrative and support service activities	Administrimi publik dhe mbrojtja, Sigurimi social i detyrueshëm dhe delencë; sigurimi social / Public administration and defence; compulsory social security	Arsimi / Education	Shëndetësia dhe aktivitetet sociale / Human health and social work activities	Artet, argëtimet dhe lojërat / Arts, entertainment and recreation	Aktivitetet tjera shërbimi / Other service activities	Aktivitetet në familjeve si punëdhënës; Aktivitetet në prodhimin e mallrave e shërbimeve të familjeve për përdorim të ndryshëm / Activities of households as employers, undifferentiated goods and services-producing activities of HHs for own use	Aktivitetet në organizatat dhe organizatat ndërkombëtare / Activities of extraterrestrial organisations and bodies	
2016/12	1,661.2	4,919.9	879.8	444.8	1,622.4	5,582.7	2,844.6	5,170.5	24,275.7	3,665.7	138.5	
2017/12	2,779.0	4,178.1	823.5	390.9	1,659.6	5,685.1	3,765.9	2,992.4	28,133.6	2,118.1	249.7	
2017/07	2,472.9	4,328.2	811.7	408.1	1,321.9	5,523.1	4,270.7	3,862.8	24,085.5	2,335.9	306.7	
08	2,567.2	4,308.6	795.4	394.2	1,506.0	5,553.7	4,233.3	3,950.0	25,994.1	2,045.9	398.0	
09	2,464.8	4,351.7	798.7	403.8	1,646.3	5,492.6	4,281.8	3,926.6	27,554.0	2,050.5	380.8	
10	2,737.2	4,278.3	791.5	399.5	1,651.6	5,386.2	4,236.5	3,897.9	27,231.7	2,016.4	371.2	
11	2,791.9	4,204.3	816.5	392.5	1,593.5	5,338.3	4,147.7	3,127.7	26,415.8	2,049.7	367.5	
12	2,779.0	4,178.1	823.5	390.9	1,659.6	5,685.1	3,765.9	2,992.4	28,133.6	2,118.1	249.7	

Burimi: Banka e Shqipërisë
* Të dhënat e huave përfshijnë interesat e përllogaritur.
Source: Bank of Albania
* Data on loans include accrued interests.



**1-13A HUATË E KORPORATAVE JOFINANCIARE PRIVATE SIPAS QËLLIMIT TË PËRDORIMIT
DHE MONEDHËS***
Në milionë lekë, fund periudhe

**PRIVATE NON-FINANCIAL CORPORATIONS LOANS BY
PURPOSE AND CURRENCY* 1-13A**
In millions ALL, end of period

	Huatë për korporatat jo-financiare private / Private non-financial corporations loans (2+ 9+ 10+ 23)								Në lekë / In ALL (3+ 4+ 5+ 6+ 7+ 8)				Hua për investime në instrumente financiare / Loans for invest- ments in financial instruments
	1	2	3	4	5	6	7	8	Ovërdat / Overdat	Kapital qarkullues / Working capital	Hua për çelle biznesi / Loans for starting up a business	Blerje pajisjesh / Machin- eries and appliances	
2015/12	346,210.1	122,166.0	33,175.9	29,980.8	2,264.1	27,067.2	29,538.4	139.7					
2016/12	343,070.3	131,743.5	35,650.4	30,592.0	3,730.4	32,431.8	29,220.0	119.1					
2017/12	334,762.9	136,075.7	39,629.6	29,091.1	4,759.9	34,169.1	28,195.1	231.0					
2017/07	333,886.8	135,081.0	38,623.2	28,484.8	4,143.5	33,731.2	29,875.4	222.9					
08	336,191.0	134,203.5	38,682.6	28,402.0	4,147.6	33,584.8	29,162.5	224.0					
09	339,280.2	136,964.6	39,425.4	29,221.5	4,831.1	34,143.7	29,117.7	225.1					
10	337,696.4	136,560.0	39,515.0	28,396.5	4,870.8	34,544.4	29,008.4	225.0					
11	338,531.5	136,697.8	39,387.9	28,581.5	4,773.0	34,861.4	28,867.5	226.6					
12	334,762.9	136,075.7	39,629.6	29,091.1	4,759.9	34,169.1	28,195.1	231.0					

	Në dollarë amerikanë / In USD (10+ 11+ 12+ 13+ 14+ 15)								Hua për investime në instrumente financiare / Loans for investments in financial instruments			
	9	10	11	12	13	14	15		Hua për çelle biznesi / Loans for starting up a business	Blerje pajisjesh / Machineries and appliances	Pasuri të palqishme / Real estate	Hua për investime në instrumente financiare / Loans for investments in financial instruments
2015/12	38,407.9	19,760.0	7,359.7	1,171.3	7,135.9	2,981.1	-					
2016/12	32,738.4	16,542.3	6,196.1	597.7	6,846.0	2,556.2	-					
2017/12	19,992.0	9,763.7	3,283.5	-	3,536.8	3,408.0	-					
2017/07	20,800.8	10,418.0	4,483.4	17.1	3,202.4	2,679.9	-					
08	20,129.9	10,215.1	4,124.0	17.0	3,110.2	2,663.7	-					
09	19,270.0	9,739.3	3,540.3	4.0	3,138.3	2,848.1	-					
10	19,931.8	10,049.7	3,502.5	-	3,413.5	2,966.1	-					
11	20,415.2	10,153.1	3,503.1	-	3,575.3	3,183.6	-					
12	19,992.0	9,763.7	3,283.5	-	3,536.8	3,408.0	-					

	Në euro / In EUR (17+ 18+ 19+ 20+ 21+ 22)								Hua për investime në instrumente financiare / Loans for investments in financial instruments			
	16	17	18	19	20	21	22	23	Hua në monedha të tjera / In other currencies			
2015/12	185,611.0	43,026.9	25,260.3	130.8	61,081.4	56,111.7	-	25.2				
2016/12	178,567.6	40,229.6	24,731.1	475.2	60,186.1	52,945.6	-	20.8				
2017/12	178,694.0	47,301.7	19,315.9	1,462.1	59,304.0	51,155.1	155.2	1.2				
2017/07	178,003.4	45,307.6	21,005.2	1,079.9	59,051.5	51,451.5	107.7	1.6				
08	181,856.5	47,163.0	21,324.8	1,202.7	59,790.6	52,268.6	106.9	1.1				
09	183,044.5	47,036.5	21,048.9	1,210.0	61,008.1	52,570.9	170.2	1.2				
10	181,203.4	46,155.0	21,258.6	1,266.2	60,009.9	52,347.8	166.0	1.2				
11	181,417.3	45,263.9	21,644.7	1,353.2	60,582.5	52,410.6	162.6	1.2				
12	178,694.0	47,301.7	19,315.9	1,462.1	59,304.0	51,155.1	155.2	1.2				

Burimi: Banka e Shqipërisë

* Të afërta e huave përfitshme interesat e përfilletaritur.

Source: Bank of Albania.
* Data on loans include accrued interest.



1.1.3B HUATË E KORPORATAVE JOFINANCIARE PUBLIKE SIPAS QËLLIMIT TË PËRDORIMIT DHE MONEDHËS *
Në milionë lekë, fund periudhe

PUBLIC NON-FINANCIAL CORPORATIONS LOANS BY PURPOSE AND CURRENCY * 1-1.3B
In millions ALL, end of period

	Huatë për korporatat jo-financiare publike / Public non-financial corporations loans (2+ 8+ 14+ 20)						
	1	2	3	4	5	6	7
	Në lekë / In ALL (3+ 4+ 5+ 6+ 7)						
	Ovëdrat / Overdraft	Kapital qarkullues / Working capital	Blerje pajisjesh / Machineryes and appliances	Pasuri të paluajtshme / Real estate	Hua të tjera / Other loans		
2015/12	27,500.5	22,406.9	21,028.1	11.0	1,313.5	54.3	0.0
2016/12	26,863.9	23,993.9	21,895.9	286.4	1,107.5	704.0	0.0
2017/12	29,515.4	24,453.5	22,003.3	287.7	901.8	1,260.6	0.0
2017/07	28,904.8	24,111.5	21,712.4	290.1	986.1	1,122.9	0.0
08	29,290.7	24,382.5	22,001.8	290.9	969.9	1,119.9	0.0
09	29,431.3	24,473.7	21,952.8	288.2	953.3	1,279.4	0.0
10	29,485.9	24,527.3	22,029.7	289.4	934.6	1,273.7	0.0
11	29,560.0	24,458.9	21,983.7	290.0	918.3	1,266.8	0.0
12	29,515.4	24,453.5	22,003.3	287.7	901.8	1,260.6	0.0

	Në dollarë amerikanë / In USD (9+ 10+ 11+ 12+ 13)						
	8	9	10	11	12	13	
	Ovëdrat / Overdraft	Kapital qarkullues / Working capital	Blerje pajisjesh / Machineryes and appliances	Pasuri të paluajtshme / Real estate	Hua të tjera / Other loans		
2015/12	0.1	0.1	-	-	-	-	0.0
2016/12	0.1	0.1	-	-	-	-	0.0
2017/12	0.1	0.1	-	-	-	-	0.0
2017/07	0.1	0.1	-	-	-	-	0.0
08	0.1	0.1	-	-	-	-	0.0
09	0.1	0.1	-	-	-	-	0.0
10	0.1	0.1	-	-	-	-	0.0
11	0.1	0.1	-	-	-	-	0.0
12	0.1	0.1	-	-	-	-	0.0

	Në euro / In EUR (15+ 16+ 17+ 18+ 19)						
	14	15	16	17	18	19	20
	Ovëdrat / Overdraft	Kapital qarkullues / Working capital	Blerje pajisjesh / Machineryes and appliances	Pasuri të paluajtshme / Real estate	Hua të tjera / Other loans	Hua në monedha të tjera / In other currencies	
2015/12	5,093.5	5,093.5	-	-	-	0.0	0.0
2016/12	2,869.9	2,869.9	-	-	-	0.0	0.0
2017/12	5,061.8	5,061.8	-	-	-	0.0	0.0
2017/07	4,793.2	4,793.2	-	-	-	0.0	0.0
08	4,908.1	4,908.1	-	-	-	0.0	0.0
09	4,957.5	4,957.4	-	-	-	0.0	0.0
10	4,958.5	4,958.5	-	-	-	0.0	0.0
11	5,101.0	5,101.0	-	-	-	0.0	0.0
12	5,061.8	5,061.8	-	-	-	0.0	0.0

Burimi: Banka e Shqipërisë
*Të dhënat e huave përfshijnë interesat e përfituarit.

Source: Bank of Albania.
*Data on loans include accrued interests.



**1-14 HUATË E INDIVIDËVE DHE INSTITUCIONEVE JO ME QËLLIM FITIMI QË U SHËRBEJNË
INDIVIDËVE SIPAS QËLLIMIT TË PËRDORIMIT DHE MONEDHËS***
Në milionë lekë, fund periudhe

**HOUSEHOLDS + NON-PROFIT INSTITUTIONS SERVING
HOUSEHOLDS LOANS BY PURPOSE AND CURRENCY* 1-14**
In millions ALL, end of period

	Huatë për individët dhe institucionet jo me qëllim fitimi që u shërbejnë individëve / Households + Non-profit institutions serving households loans (2+ 9+ 10+ 23)							
	1	2	3	4	5	6	7	8
	Në lekë / In ALL (3+ 4+ 5+ 6+ 7)	Overdraft / Overdraft	Mallra jo të qëndrueshëm / Non-durable goods	Mallra të qëndrueshëm / Durable goods	Mallra për blerje banesash / Loans for house purchase	Hua për qëllime të tjera / Loans for other purposes	nga të cilat: për të vetëpunësuarit / of which: sole proprietors; partnerships without legal status	
2015/12	156,170.4	83,799.6	7,339.6	16,624.1	11,465.1	42,427.5	5,943.4	2,008.4
2016/12	160,478.4	91,476.6	6,649.9	19,511.2	12,735.5	46,701.9	5,878.1	1,787.3
2017/12	169,243.9	100,393.2	6,417.5	22,955.8	14,322.4	50,553.6	6,143.9	2,481.3
2017/07	165,373.7	96,526.3	6,893.0	21,551.0	13,792.3	48,296.0	5,994.1	1,863.6
08	167,320.2	97,817.2	6,810.9	21,871.6	13,962.6	48,633.3	6,538.9	2,442.0
09	167,987.1	98,545.4	6,850.9	22,116.5	14,034.8	49,383.2	6,160.0	2,446.5
10	168,224.2	99,128.2	6,738.6	22,581.9	14,100.8	49,602.2	6,104.7	2,429.9
11	169,084.3	99,784.4	6,736.9	22,713.3	14,224.7	49,977.8	6,131.7	2,442.5
12	169,243.9	100,393.2	6,417.5	22,955.8	14,322.4	50,553.6	6,143.9	2,481.3

	Në dollarë amerikanë / In USD (10+ 11+ 12+ 13+ 14)							
	9	10	11	12	13	14	15	
	Overdraft / Overdraft	Mallra jo të qëndrueshëm / Non-durable goods	Mallra të qëndrueshëm / Durable goods	Hua për blerje banesash / Loans for house purchase	Hua për qëllime të tjera / Loans for other purposes	nga të cilat: për të vetëpunësuarit / of which: sole proprietors; partnerships without legal status		
2015/12	1,466.2	103.9	133.3	160.0	798.8	270.2	182.9	
2016/12	1,174.5	134.0	102.2	167.4	611.9	159.1	136.1	
2017/12	1,595.9	1,016.7	74.9	103.4	342.7	58.1	38.1	
2017/07	777.5	165.5	80.5	97.4	373.0	61.1	41.2	
08	814.3	211.6	75.4	102.1	365.5	59.8	40.4	
09	819.6	215.9	80.4	99.3	364.5	59.6	40.3	
10	1,264.7	668.9	74.2	101.3	360.9	59.4	40.3	
11	1,686.3	1,098.2	72.0	101.6	356.7	57.9	39.2	
12	1,595.9	1,016.7	74.9	103.4	342.7	58.1	38.1	

	Në euro / In EUR (17+ 18+ 19+ 20+ 21)							
	16	17	18	19	20	21	22	23
	Overdraft / Overdraft	Mallra jo të qëndrueshëm / Non-durable goods	Mallra të qëndrueshëm / Durable goods	Hua për blerje banesash / Loans for house purchase	Hua për qëllime të tjera / Loans for other purposes	nga të cilat: për të vetëpunësuarit / of which: sole proprietors; partnerships without legal status		
2015/12	70,578.5	1,992.4	1,699.4	4,417.0	58,888.4	3,581.3	802.6	326.1
2016/12	67,552.2	1,146.8	1,574.7	4,564.6	56,356.4	3,909.7	574.1	275.1
2017/12	67,039.9	993.7	1,854.3	4,539.5	55,819.6	3,832.8	608.7	214.9
2017/07	67,833.2	1,125.9	1,613.9	4,563.6	55,842.9	4,686.9	586.6	236.7
08	68,456.8	1,117.5	1,657.0	4,611.2	56,179.4	4,891.7	725.7	231.9
09	68,391.8	1,081.9	1,605.1	4,629.8	57,157.2	3,917.9	719.8	230.2
10	67,608.8	795.8	1,862.8	4,551.6	56,647.9	3,750.7	676.7	222.6
11	67,393.5	821.8	1,907.7	4,477.1	56,300.0	3,887.0	660.2	220.1
12	67,039.9	993.7	1,854.3	4,539.5	55,819.6	3,832.8	608.7	214.9

Burimi: Banka e Shqipërisë

* Të dhënat e huave përfshijnë interesat e përlogantur.

Source: Bank of Albania.
* Data on loans include accrued interest.



1-15 HUATË SIPAS RRETHEVE*
Në milionë lekë, fund periudhe
LOANS BY DISTRICTS* 1-15
In millions ALL, end of period

	Totali i kreditës / Total loans (2+ 3+ 4+ 5+ 6+ 7+ 8+ 9+ 10)									
	1	2	3	4	5	6	7	8	9	10
	Tiranë / Tirana	Durrës / Durrës	Elbasan / Elbasan	Shkodër / Shkodër	Korçë / Korça	Vlorë / Vlorë	Fier / Fier	Lezhë / Lezhë	Të tjera / Other	
2015/IV	545,106.0	37,405.3	15,647.9	11,417.2	7,357.5	12,619.8	13,283.5	6,524.4	39,299.3	
2016/IV	543,454.3	38,702.4	14,846.5	11,097.3	7,589.7	12,362.0	13,753.0	6,178.6	40,477.3	
2017/IV	547,154.1	37,159.1	14,280.8	11,308.1	8,228.5	11,869.5	12,027.4	5,838.9	40,029.9	
2017/I	544,018.0	400,100.3	37,656.6	11,008.7	7,426.8	12,417.8	13,608.1	6,372.6	40,461.8	
2017/II	538,854.7	396,031.8	36,250.5	11,491.0	7,772.7	12,685.4	13,407.8	6,561.0	40,363.8	
2017/III	549,964.4	406,229.2	37,290.2	14,525.1	8,069.9	12,156.5	13,185.5	6,599.6	40,142.4	
2017/IV	547,154.1	406,412.0	37,159.1	11,308.1	8,228.5	11,869.5	12,027.4	5,838.9	40,029.9	

Burimi: Banka e Shqipërisë

*Të dhënat e huasë përfshijnë interesat e përfituarit.

 Source: Bank of Albania
 *Data on loans include accrued interests.


1-16 NORMAT E INTERESIT TË BANKËS SË SHQIPËRISË*
Në përqindje

BANK OF ALBANIA INTEREST RATES* 1-16
In percentage

	Depozita njëditore / Overnight deposit		Marrëveshje riblejete njëjavore / Weekly repurchase agreement		Kredita njëditore / Overnight credit		Kredita për mbështetje me likuiditet** / Liquidity supporting loan**	
	Vlera / Level	Ndryshimi / Change	Vlera / Level	Ndryshimi / Change	Vlera / Level	Ndryshimi / Change	Vlera / Level	Ndryshimi / Change
	1	2	3	4	5	6	7	8
2004								
29/04	3.25	-	6.25	-	8.75	-	12.25	-
12/05	3.00	-0.25	6.00	-0.25	8.50	-0.25	12.00	-0.25
24/06	2.75	-0.25	5.75	-0.25	8.25	-0.25	11.75	-0.25
28/07	2.50	-0.25	5.50	-0.25	8.00	-0.25	11.50	-0.25
04/11	2.25	-0.25	5.25	-0.25	7.75	-0.25	11.25	-0.25
2005								
31/03	2.00	-0.25	5.00	-0.25	7.50	-0.25	11.00	-0.25
27/07	3.25	1.25	5.00	-	6.75	-0.75	11.00	-
2006								
12/07	3.50	0.25	5.25	0.25	7.00	0.25	11.25	0.25
30/11	3.75	0.25	5.50	0.25	7.25	0.25	11.50	0.25
2007								
28/06	4.00	0.25	5.75	0.25	7.50	0.25	11.75	0.25
27/09	4.25	0.25	6.00	0.25	7.75	0.25	12.00	0.25
2008								
30/11	4.50	0.25	6.25	0.25	8.00	0.25	12.25	0.25
24/12	4.50	-	6.25	-	7.00	-1.00	12.25	-
2009								
28/01	4.50	-	6.25	-	7.00	-	12.25	-
29/01	4.00	-0.50	5.75	-0.50	6.50	-0.50	11.75	-0.50
28/10	3.50	-0.50	5.25	-0.50	6.00	-0.50	11.25	-0.50
2010								
29/07	3.25	-0.25	5.00	-0.25	5.75	-0.25	11.00	-0.25
2011								
08/01	3.25	-	5.00	-	6.75	1.00	11.00	-
24/03	3.50	0.25	5.25	0.25	7.00	0.25	11.25	0.25
2009								
30/09	3.25	-0.25	5.00	-0.25	6.75	-0.25	11.00	-0.25
2012								
01/12	3.00	-0.25	4.75	-0.25	6.50	-0.25	10.75	-0.25
26/01	2.75	-0.25	4.50	-0.25	6.25	-0.25	10.50	-0.25
2003								
29/03	2.50	-0.25	4.25	-0.25	6.00	-0.25	10.25	-0.25
2005								
10/05	2.50	-	4.25	-	6.00	-	8.25	-0.20
2007								
25/07	2.25	-0.25	4.00	-0.25	5.75	-0.25	8.00	-0.25
2013								
31/01	2.00	-0.25	3.75	-0.25	5.50	-0.25	7.75	-0.25
2008								
01/08	1.75	-0.25	3.50	-0.25	5.25	-0.25	7.50	-0.25
2012								
02/12	1.50	-0.25	3.25	-0.25	5.00	-0.25	7.25	-0.25
2014								
16/12	1.25	-0.25	3.00	-0.25	4.75	-0.25	7.00	-0.25
2002								
27/02	1.00	-0.25	2.75	-0.25	4.50	-0.25	6.75	-0.25
2006								
02/06	0.75	-0.25	2.50	-0.25	4.25	-0.25	6.50	-0.25
2011								
27/11	0.50	-0.25	2.25	-0.25	4.00	-0.25	6.25	-0.25
2015								
29/01	0.25	-0.25	2.00	-0.25	3.75	-0.25	6.00	-0.25
2016								
05/11	0.00	-0.25	1.75	-0.25	3.50	-0.25	5.75	-0.25
2014								
06/04	0.25	0.25	1.50	-0.25	2.75	-0.75	5.50	-0.25
2016								
05/05	0.25	-	1.25	-0.25	2.25	-0.50	5.25	-0.25

Burimi: Banka e Shqipërisë

*Tabela paraqet ndryshimin e normave bazë të interesit sipas vendimit të politikës monetare.

** Më hyjten në fuqi të vendimit nr. 16 datë 13.03.2012, për miratimin e rregulorës "Për kredinë për mbështetje me likuiditet", instrumenti "Kredita Lombard" do të pasohet nga "Kredita për mbështetje me likuiditet".

* Upon the entry into force of Decision No. 16, dated 13 March 2012, on the approval of the Regulation "On the liquidity supporting loan", the instrument "Lombard loan" will be followed by the "Liquidity supporting loan".

* The table presents the change of key interest rates according to the monetary policy decisions on interest rates.

** Upon the entry into force of Decision No. 16, dated 13 March 2012, on the approval of the Regulation "On the liquidity supporting loan", the instrument "Lombard loan" will be followed by the "Liquidity supporting loan".

Source: Bank of Albania



INTEREST RATES ON NEW DEPOSITS OF NON-FINANCIAL CORPORATIONS,
HOUSEHOLDS AND NPISH BY
CURRENCY * 1-17
In percentage

1-17 NORMAT E INTERESIT PËR DEPOZITAT E REJA TË KORPORATAVE JO-
FINANCIARE, INDIVIDIVË DHE INSTITUCIONEVE JO ME QËLLIM FITIMI QË U
SHËRBEJNË INDIVIDIVË SIPAS MONEDHAVE *
Në përqindje

	Në lekë / In ALL						Në dollarë amerikanë / In USD							
	Hlogaritë rrjedhëse / Current accounts	Depozita pa afat / Demand deposits	1 mujore / 1 months	3 mujore / 3 months	6 mujore / 6 months	12 mujore / 12 months	24 mujore / 24 months	Hlogaritë rrjedhëse / Current accounts	Depozita pa afat / Demand deposits	1 mujore / 1 months	3 mujore / 3 months	6 mujore / 6 months	12 mujore / 12 months	24 mujore / 24 months
2015	0.05	-	1.44	0.74	1.12	1.35	2.38	0.04	-	0.24	0.20	0.33	0.46	1.06
2016	0.04	0.36	0.40	0.35	0.68	0.80	1.76	0.02	0.13	0.23	0.15	0.31	0.45	0.73
2017	0.10	0.28	0.86	0.28	0.65	0.75	1.48	0.01	0.13	0.23	0.12	0.29	0.39	0.88
2017/07	0.09	0.29	0.92	0.24	0.49	0.69	1.46	0.02	0.08	0.27	0.12	0.25	0.58	0.79
08	0.09	0.27	0.75	0.26	0.81	0.56	1.45	0.02	0.08	0.25	0.09	0.19	0.17	0.36
09	0.10	0.31	0.68	0.34	0.69	0.74	1.61	0.10	0.10	0.26	0.13	0.28	0.54	1.07
10	0.10	0.22	0.77	0.30	0.54	0.81	1.49	0.10	0.17	0.25	0.14	0.22	0.52	1.27
11	0.10	0.24	0.87	0.26	0.61	0.74	1.52	0.02	0.21	0.25	0.11	0.42	0.42	1.31
12	0.09	0.34	0.82	0.29	0.56	0.80	1.63	0.01	0.18	0.23	0.12	0.43	0.68	1.00
2015	0.04	-	0.24	0.20	0.33	0.46	1.06	0.04	-	0.24	0.20	0.33	0.46	1.06
2016	0.02	0.13	0.23	0.15	0.31	0.45	0.73	0.02	0.13	0.23	0.15	0.31	0.45	0.73
2017	0.01	0.13	0.23	0.12	0.29	0.39	0.88	0.01	0.13	0.23	0.12	0.29	0.39	0.88
2017/07	0.02	0.08	0.27	0.12	0.25	0.58	0.79	0.02	0.08	0.27	0.12	0.25	0.58	0.79
08	0.02	0.08	0.25	0.09	0.19	0.17	0.36	0.02	0.08	0.25	0.09	0.19	0.17	0.36
09	0.01	0.10	0.26	0.13	0.28	0.54	1.07	0.01	0.10	0.26	0.13	0.28	0.54	1.07
10	0.02	0.17	0.25	0.14	0.22	0.52	1.27	0.02	0.17	0.25	0.14	0.22	0.52	1.27
11	0.02	0.21	0.25	0.11	0.42	0.42	1.31	0.02	0.21	0.25	0.11	0.42	0.42	1.31
12	0.01	0.18	0.23	0.12	0.43	0.68	1.00	0.01	0.18	0.23	0.12	0.43	0.68	1.00
2015	0.05	-	0.16	0.13	0.22	0.35	0.77	0.05	-	0.16	0.13	0.22	0.35	0.77
2016	0.11	0.11	0.09	0.06	0.12	0.19	0.56	0.11	0.11	0.09	0.06	0.12	0.19	0.56
2017	0.04	0.07	0.13	0.05	0.09	0.15	0.44	0.04	0.07	0.13	0.05	0.09	0.15	0.44
2017/07	0.04	0.06	0.19	0.05	0.07	0.13	0.37	0.04	0.06	0.19	0.05	0.07	0.13	0.37
08	0.04	0.06	0.09	0.08	0.10	0.18	0.44	0.04	0.06	0.09	0.08	0.10	0.18	0.44
09	0.04	0.05	0.05	0.05	0.09	0.17	0.43	0.04	0.05	0.05	0.05	0.09	0.17	0.43
10	0.04	0.06	0.07	0.04	0.10	0.13	0.58	0.04	0.06	0.07	0.04	0.10	0.13	0.58
11	0.04	0.05	0.04	0.04	0.07	0.12	0.41	0.04	0.05	0.04	0.04	0.07	0.12	0.41
12	0.02	0.07	0.06	0.06	0.07	0.15	0.50	0.02	0.07	0.06	0.06	0.07	0.15	0.50

Burimi: Banka e Shqipërisë
* Normat vjetore përfaqësojnë normal mesatare të ponderuara vjetore, ndërsa normat mujore përfaqësojnë normal mesatare të ponderuara mujore.
* Yearly data present the annual weighted average rate, while the monthly data present the monthly weighted average rate.
Source: Bank of Albania.



1-18 NORMAT E INTERESIT PËR HUATË E REJA TË KORPORATAVE JO-FINANCIARE, INDIVIDIVË DHE INSTITUCIONEVE JO ME QËLLIM FITIMI QË U SHËRBEJNË INDIVIDIVË SIPAS MONEDHAVE* 1-18
Në përqindje

INTEREST RATES ON NEW LOANS OF NON-FINANCIAL CORPORATIONS, HOUSEHOLDS AND NPISH BY CURRENCY* 1-18
In percentage

	Në lekë / In ALL					
	Deri në 6 muajt / Up to 6 months	6 muajt - 1 vit / 6 months - 1 year	1-3 vjet / 1-3 years	3 - 5 vjet / 3 - 5 years	Mbi 5 vjet / Over 5 years	
2015	8.91	7.77	9.24	8.83	6.92	
2016	9.52	8.29	8.29	8.04	5.90	
2017	8.18	5.98	7.77	7.64	5.90	
2017/07	8.22	7.06	7.82	8.05	6.03	
08	9.24	6.02	7.66	6.97	6.01	
09	6.52	6.51	8.58	7.75	5.71	
10	7.39	6.65	6.92	6.76	5.89	
11	7.73	6.00	8.33	7.90	5.77	
12	8.12	6.79	7.48	7.33	5.80	
	Në dollarë amerikanë / In USD					
2015	4.84	5.18	5.66	6.07	4.58	
2016	4.89	5.43	6.25	7.07	5.45	
2017	5.09	5.92	5.04	4.91	6.59	
2017/07	4.25	5.68	5.33	5.74	6.48	
08	7.67	5.77	8.91	-	6.67	
09	8.95	5.97	-	4.95	7.00	
10	4.21	3.98	4.91	-	7.00	
11	7.14	4.83	-	4.74	6.61	
12	4.90	4.05	5.30	4.88	7.00	
	Në Euro / In EUR					
2015	6.64	5.71	6.52	5.79	5.21	
2016	6.09	4.75	4.83	5.09	4.58	
2017	4.54	4.28	4.25	4.53	4.40	
2017/07	3.99	3.81	3.72	4.19	4.12	
08	4.70	4.27	4.17	4.45	4.27	
09	4.11	4.10	4.12	4.82	3.69	
10	4.19	4.36	4.55	4.06	4.44	
11	4.17	4.24	4.80	4.16	4.12	
12	4.15	3.79	4.11	4.30	4.81	

Burimi: Banka e Shqipërisë

* Normat vjetore përfaqësojnë normal mesatare të pondeuara vjetore, ndërsa normal mujore përfaqësojnë normal mesatare të pondeuara mujore.

* Yearly data present the annual weighted average rate, while the monthly data present the monthly weighted average rate.

Source: Bank of Albania.



**1-18A NORMAT E INTERESIT PËR HUATË E REJA TË KORPORATAVE JOFINANCIARE PRIVATE SIPAS INTEREST RATES ON NEW LOANS OF PRIVATE NON-FINANCIAL
QËLIMIT TË PËRDORIMIT DHE MONEDHËS *
Në përqindje**

	Norma e interesit e huave të reja për korporata jo-financiare private / Average monthly interest rates of new loans to private non-financial corporations	Në lekë / In ALL			Në dollarë amerikanë / In USD			Hua për investime në instrumenta financiare / Loans for investments in financial instruments
		Overdritat / Overdraft	Kapitali qarkullues / Working capital	Hua për çelje biznesi / Loans for starting up a business	Blerje pajisjesh / Machineries and appliances	Pasuri të palockshme / Real estate		
2015/12	8.17	8.30	7.22	7.99	9.98	6.98	-	
2016/12	7.41	8.77	6.05	7.47	6.52	6.04	-	
2017/12	7.26	7.07	7.94	-	6.34	5.81	3.00	
2017/07	7.02	7.49	6.85	6.11	5.55	6.01	-	
08	6.97	7.19	7.18	-	6.03	5.17	-	
09	6.06	6.96	5.22	6.95	5.54	5.20	-	
10	6.34	6.90	5.36	5.89	5.94	4.90	-	
11	6.69	6.92	7.11	6.00	5.09	6.67	-	
12	7.26	7.07	7.94	-	6.34	5.81	3.00	
Në dollarë amerikanë / In USD								
2015/12	5.51	4.94	6.99	2.50	7.20	6.75	-	
2016/12	5.69	5.59	5.73	-	6.72	6.25	-	
2017/12	4.82	4.75	7.08	-	4.40	5.31	-	
2017/07	4.69	4.48	5.92	-	5.74	7.00	-	
08	7.02	7.04	5.86	-	-	7.00	-	
09	6.18	5.62	7.65	-	4.40	5.47	-	
10	4.49	4.17	-	-	4.89	7.00	-	
11	6.04	6.73	5.27	-	4.40	5.50	-	
12	4.82	4.75	7.08	-	4.40	5.31	-	
Në Euro / In EUR								
2015/12	6.33	6.06	6.54	7.50	6.43	6.40	-	
2016/12	5.00	4.86	5.96	5.21	4.81	4.90	-	
2017/12	4.37	3.89	4.79	5.52	5.06	5.22	-	
2017/07	4.04	3.88	3.34	5.50	4.27	4.73	-	
08	4.51	4.46	4.62	5.50	4.38	4.67	-	
09	3.88	3.73	3.60	5.50	3.88	4.12	-	
10	4.42	4.36	4.68	5.50	4.56	4.25	-	
11	4.24	4.11	4.40	5.50	4.35	4.25	-	
12	4.37	3.89	4.79	5.52	5.06	5.22	-	

Burimi: Banka e Shqipërisë

* Normat mujore përfaqësojnë normat mesatare të ponderuara mujore.

Source: Bank of Albania.
* Monthly data present the monthly weighted average rate.



1-18B NORMAT E INTERESIT PËR HUATË E REJA TË INDIVIDËVE DHE INSTITUCIONEVE JO ME QËLLIM FITIMI QË U SHËRBEJNË INDIVIDËVE, SIPAS QËLLIMIT TË PËRDORIMIT DHE MONEDHËS *
Në përqindje

INTEREST RATES ON NEW LOANS OF HOUSEHOLDS AND NPISH BY PURPOSE AND CURRENCY * 1-18B
In percentage

	Norma e interesit e huave të reja për individët dhe institucionet jo me qëllim fitimi që u shërbejnë individëve / Average monthly interest rates of new loans to households and NPISH	Overdraft / Overdat	Mallat jo të qëndrueshëm / Consuming of non durable goods	Në lekë / In ALL		Mallat për blerje banesash / Loans for house purchase	Hua për qëllime të tjera / loans for other purposes	nga të cilat: për të vetjupënuarit / of which: sole proprietors/partnerships without legal status
				Mallat jo të qëndrueshëm / Consuming of non durable goods	Mallat jo të qëndrueshëm / Consuming of non durable goods			
2015/12	8.63	14.15	9.05	9.61	5.07	9.08	8.05	
2016/12	7.30	11.05	8.29	8.21	3.84	8.26	7.34	
2017/12	6.78	11.79	7.69	7.60	3.82	7.83	7.87	
2017/07	7.47	11.26	8.01	7.53	3.85	8.39	7.52	
08	7.24	10.92	7.78	7.51	4.30	10.82	9.80	
09	7.16	11.09	7.85	7.73	4.05	10.46	10.04	
10	7.06	10.20	7.85	6.96	4.16	10.46	9.24	
11	7.02	11.60	7.91	7.58	3.77	8.68	8.46	
12	6.78	11.79	7.69	7.60	3.82	7.83	7.87	
Në dollarë amerikanë / In USD								
2015/12	6.93	7.27	6.80	7.15	6.50	-	-	
2016/12	7.40	10.90	4.94	3.00	-	-	-	
2017/12	4.85	7.60	2.58	2.15	-	7.00	-	
2017/07	4.55	8.16	4.54	-	4.00	-	-	
08	6.68	9.17	4.37	5.00	-	-	-	
09	5.99	8.55	5.40	-	-	-	-	
10	6.95	7.19	-	3.12	-	-	-	
11	5.24	6.85	3.09	4.03	3.00	-	-	
12	4.85	7.60	2.58	2.15	-	7.00	-	
Në Euro / In EUR								
2015/12	5.34	6.07	6.00	5.99	4.59	5.73	-	
2016/12	3.50	5.71	4.21	4.22	2.98	4.58	5.04	
2017/12	3.73	6.79	3.09	4.64	2.99	5.10	6.30	
2017/07	3.73	5.71	3.83	4.75	3.08	5.86	6.00	
08	3.76	9.36	4.19	3.98	3.34	3.58	5.00	
09	3.76	9.01	3.77	3.96	3.02	6.93	3.50	
10	3.89	8.12	2.77	5.04	3.25	6.33	6.00	
11	3.94	8.05	3.30	3.98	3.09	6.11	6.00	
12	3.73	6.79	3.09	4.64	2.99	5.10	6.30	

Burimi: Banka e Shqipërisë

* Normat mujore përfaqësojnë normat mesatare të përdorura mujore.

Source: Bank of Albania.
* Monthly data present the monthly weighted average rate.



1-19 NORMAT E INTERESIT PËR BONOT E THESARIT
SIPAS AFATIT *
Në përqindje

MATURITY BREAKDOWN OF TREASURY BILLS
YIELDS * 1-19
In percentage

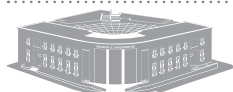
	Normat e interesit për bonot e thesarit / Maturity breakdown of Treasury bill yields		
	3 mujor / 3 months	6 mujor / 6 months	12 mujor / 12 months
2009/12	6.30	7.52	9.14
2010/12	5.29	6.41	7.09
2011/12	5.31	6.23	6.95
2012/12	5.03	5.65	6.37
2013/12	3.40	3.54	3.66
2014/12	3.15	3.16	3.33
2015/01	3.23	3.23	3.50
02	3.19	3.23	3.58
03	3.11	3.25	3.59
04	3.00	3.14	3.50
05	2.90	3.11	3.42
06	2.79	3.04	3.29
07	2.71	2.97	3.24
08	2.66	2.90	3.22
09	2.61	2.87	3.21
10	2.57	2.82	3.18
11	-	2.82	2.97
12	-	2.46	2.40
2016/01	1.45	1.99	2.10
02	-	1.36	1.78
03	-	1.26	1.63
04	0.90	1.15	1.52
05	-	0.99	1.35
06	-	0.95	1.28
07	0.88	0.94	1.29
08	-	0.86	1.46
09	-	0.90	1.60
10	1.22	0.90	1.94
11	-	1.57	2.47
12	-	2.00	2.92
2017/01	1.22	2.25	3.20
02	-	2.01	2.93
03	-	1.70	2.25
04	-	1.52	1.79
05	-	1.54	1.98
06	-	-	2.04
07	-	1.54	2.12
08	-	1.65	2.20
09	-	-	2.31
10	-	1.82	2.46
11	-	2.04	2.54
12	-	-	2.63

Burimi: Banka e Shqipërisë

* Përfaqësojnë normat mesatare të ponderuara të periudhës.

Source: Bank of Albania.

* Weighted average interest rates.



1-20 SISTEMI I PAGESAVE NDËRBANKARE

INTERBANK PAYMENT SYSTEM 1-20

	Volumi i transaksioneve / Volume of transactions		Vlera e transaksioneve (në milionë lekë) / Value of transactions (in millions ALL)	
	AIPS	AECH	AIPS	AECH
	1	2	3	4
	Totali i periudhës / Total of period			
2015	123,578	466,708	6,329,598	84,405
2016	122,550	508,935	7,676,910	90,137
2017	125,641	553,433	8,472,615	97,779
	Flukse mujore / Monthly flows			
2017/07	10,192	46,214	639,639	8,301
08	11,154	43,366	700,269	8,079
09	10,367	43,607	635,363	7,894
10	10,648	48,877	651,182	8,422
11	9,612	46,336	755,969	8,017
12	11,910	65,669	714,776	11,318

1-21 SHPËRNDARJA RAJONALE E TERMINALEVE TË ATM & POS

NUMBER OF ATM & POS TERMINALS BY REGION

Fund periudhe

End of period

	Shpërndarja rajonale e ATM / Number of ATM by regions						
	Total (2+ 3+ 4+ 5+ 6+ 7)	Tirana	Shkodra	Korça	Gjirokastra	Elbasani	Lushnja
	1	2	3	4	5	6	7
2015	826	469	93	54	53	44	113
2016	800	472	78	68	45	36	101
2017	747	456	75	59	42	32	83
	Shpërndarja rajonale e terminaleve POS / Number of POS terminals by regions						
2015	6,689	5,331	320	146	211	222	459
2016	7,111	5,823	343	180	241	164	360
2017	7,294	6,269	320	138	173	137	257

1-22 NUMRI I LLOGARIVE TË KLIENTËVE NË BANKA

NUMBER OF CUSTOMERS ACCOUNTS WITH BANKS 1-22

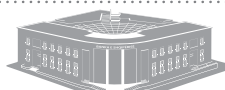
Fund periudhe

End of period

	Llogaritë totale / Total accounts (2+5)	Llogari rezidente / Resident accounts	Llogari jo rezidente / Non resident accounts (6+7)		Individë / Individuals	Kompani / Companies	
			Individë / Individuals (3+4)	Kompani / Companies			
	1	2	3	4	5	6	7
2015	3,307,663	3,287,990	3,094,995	192,995	19,673	18,347	1,326
2016	3,477,985	3,449,267	3,238,440	210,827	28,718	26,154	2,564
2017	3,141,739	3,109,886	2,922,314	187,572	31,853	30,045	1,808

Burimi: Banka e Shqipërisë.

Source: Bank of Albania.



2 SEKTORI I JASHTËM
2-1 BILANCI I PAGESAVE 1
Në milionë euro

EXTERNAL SECTOR 2
BALANCE OF PAYMENTS 1 2-1
In millions EUR

	1	2	3	4	5	6	7	Të ardhura primare / Primary income (9-10)	Kredi / Credit	Debi / Debit	Të ardhura dytësore / Secondary income (1-2-13)	Kredi / Credit	Debi / Debit	Ilogjaria kapitale / Capital account
Ilogjaria korrente / Current account (2+ 3+ 8+ 11)		Mallrat / Goods (3-4)	Kredi / Credit	Debi / Debit	Shërbimet / Services (6-7)	Kredi / Credit	Debi / Debit	Të ardhura primare / Primary income (9-10)	Kredi / Credit	Debi / Debit	Të ardhura dytësore / Secondary income (1-2-13)	Kredi / Credit	Debi / Debit	Ilogjaria kapitale / Capital account
2014	-1076.3	-2215.6	931.7	3147.3	323.2	1881.4	1558.2	91.5	336.5	245.0	724.6	851.7	127.1	86.7
2015	-883.6	-2298.9	771.1	3070.1	524.7	2028.0	1503.3	122.2	375.7	253.5	768.4	921.5	153.1	125.7
2016	-811.7	-2602.8	713.7	3316.5	796.6	2395.7	1599.1	174.1	408.7	234.6	820.5	961.2	140.7	66.2
2016/IV	-177.6	-666.5	221.3	887.8	229.6	635.6	406.0	34.9	105.5	70.6	224.4	255.4	31.0	49.4
2017/I	-150.4	-587.1	181.3	768.4	275.4	591.9	316.5	-7.6	79.6	87.2	169.0	198.3	29.3	23.8
2017/II	-236.3	-695.3	216.4	911.7	209.1	677.8	468.6	36.4	122.9	86.5	213.4	242.2	28.7	25.3
2017/III	-133.1	-753.8	183.8	937.6	380.1	926.3	546.1	28.4	94.4	65.9	212.2	236.7	24.5	30.4

Ilogjaria financiare / Financial account (19+ 22-28)	Investimet direkte / Direct investment (17-18)		Investime portofoli / Portfolio investment (20-21)		Investime të tjera* / Other investment* (23-24)		Mjetet / Assets		Detyrimet** / Liabilities**		Gabime dhe harrësira neto / Net errors and omissions		Mjetet e rezervës dhe të lidhura me / Reserve assets and related items (27-28)		Mjetet e rezervës / Reserve assets		Kredi dhe hua nga FVNI / Credit and loans from the IMF	
	Mjetet / Assets	Detyrimet / Liabilities	Mjetet / Assets	Detyrimet / Liabilities	Mjetet / Assets	Detyrimet / Liabilities	Mjetet / Assets	Detyrimet** / Liabilities**	Mjetet / Assets	Detyrimet** / Liabilities**	Gabime dhe harrësira neto / Net errors and omissions	Mjetet e rezervës dhe të lidhura me / Reserve assets and related items (27-28)	Mjetet e rezervës / Reserve assets	Kredi dhe hua nga FVNI / Credit and loans from the IMF				
15	16	17	18	19	20	21	22	23	24	25	26	27	28					
2014	-1031.7	811.5	57.7	869.2	122.1	130.2	8.1	-295.8	260.5	55.1	50.7	97.2	46.5					
2015	-1225.3	818.4	71.9	890.4	-230.1	-180.6	49.5	-86.8	303.0	142.2	519.6	609.5	89.9					
2016	-664.2	-936.5	6.1	942.5	225.2	206.5	-18.8	187.4	14.0	128.9	-92.8	47.7	140.4					
2016/IV	-272.7	-256.7	-20.3	236.4	114.1	113.1	-1.0	-130.2	-59.5	8.9	153.4	153.3	-0.2					
2017/I	-299.3	-201.3	-22.3	178.9	-137.5	-150.0	-12.5	111.1	54.6	-164.1	-63.1	8.6	71.7					
2017/II	-121.9	-217.6	-18.6	198.9	-21.6	-13.3	8.3	117.1	-21.0	13.0	-76.1	-76.2	-0.2					
2017/III	-224.4	-305.7	-7.0	298.8	31.2	32.4	1.1	49.2	32.9	-84.2	38.5	37.6	-0.9					

Burimi: Banka e Shqipërisë.
* Në kategorinë 22 përfshihen edhe derivatit financiarë.
** Nuk përfshihen zëri 28.
1) Janë rishikuar të dhënat nga viti 2013-2016 dhe tremujori i parë 2017.
Source: Bank of Albania.
* Other investment (22) include financial derivatives.
** Excluding Credit and Loans from the IMF 28.
1) Data are revised for the period 2013-2016 and the first quarter 2017.



2-2 KURSET E KËMBIMIT TË LEKUT KUNDREJT MONEDHAVE KRYESORE Lekë për njësi të monedhës së huaj

EXCHANGE RATE 2-2 ALL per unit of foreign currencies

Monedhat kryesore / Main foreign currencies	Mesatarja e periudhës / Average of period					Fundi i periudhës / End of period						
	Dollari amerikan / US dollar (USD)	Monedha evropiane / European currency (EUR)	Poundi britanik / British pound sterling (GBP)	Franga zvicerane / Swiss franc (CHF)	Jeni japonez / Japanese yen (per 100 JPY)	Dollari Kanadez / Canadian dollar (CAD)	Dollari amerikan / US Dollar (USD)	Monedha evropiane / European currency (EUR)	Poundi britanik / British pound sterling (GBP)	Franga zvicerane / Swiss franc (CHF)	Jeni japonez / Japanese yen (per 100 JPY)	Dollari Kanadez / Canadian dollar (CAD)
2015	125.96	139.74	192.54	131.09	104.12	98.72	125.79	137.28	186.59	126.74	104.50	90.53
2016	124.14	137.36	168.17	126.02	114.41	93.68	128.17	135.23	157.56	126.05	109.75	95.09
2017	119.10	134.15	153.20	120.91	106.18	91.74	111.10	132.95	149.95	113.94	98.74	88.64
2017/07	115.24	132.57	149.65	119.95	102.44	90.58	113.39	132.98	148.51	116.86	102.57	90.92
08	112.23	132.53	145.54	116.30	102.16	89.03	112.29	133.50	144.73	116.46	101.55	88.92
09	112.10	133.55	149.29	116.47	101.26	91.32	113.37	133.70	151.45	116.70	100.79	91.23
10	113.74	133.66	150.15	115.83	100.70	90.34	114.71	133.42	151.62	114.82	101.21	89.31
11	114.01	133.49	150.46	114.80	100.84	89.33	112.97	133.64	151.99	114.67	100.53	87.57
12	112.56	133.25	150.81	114.04	99.71	88.20	111.10	132.95	149.95	113.94	98.74	88.64

Burimi: Banka e Shqipërisë.

Source: Bank of Albania.

2-3 EKSPORTI SIPAS GRUP MALLRAVE* Në milionë lekë

EXPORT BY COMMODITY GROUPS* 2-3 In millions ALL

Gjithsej / Total (2+3+4+5+6+7+8+9+10)	Ushqim, pije dhe tabaku / Food, beverages, tobacco	Mineralet, lëndë djegëse, energji elektrike / Minerals, fuels, electricity	Produkte kimike dhe plastike / Chemical and plastic products	Lëkurë dhe artikuj prej lëkure / Leather and other leather manufactures	Prodime druri dhe letre / Wood manufactures and articles of paper	Tekstile dhe këpucë / Textile and footwear	Materiale ndërtimi dhe metale / Construction materials and metals	Makinari, pajisje dhe pjesë këmbimi / Machinery, equipments and spare parts	Të tjera / Others	
	1	2	3	4	5	6	7	8	9	10
2015	243,183.0	21,066.3	64,505.1	3,961.3	2,897.3	8,336.4	90,091.0	35,279.5	10,789.0	6,256.9
2016	243,496.9	25,347.0	46,562.9	4,358.0	2,596.5	7,764.2	106,607.7	31,890.8	11,272.3	7,097.5
2017	272,979.6	30,080.5	43,087.9	4,730.2	2,966.0	8,308.6	117,381.9	43,802.4	15,078.9	7,543.3
2017/07	24,736.8	2,529.8	3,094.6	398.2	320.3	750.3	11,920.4	3,633.7	1,328.4	761.3
08	18,454.0	2,029.5	3,331.5	466.3	129.8	507.6	7,179.6	3,345.7	890.7	573.4
09	24,076.2	2,196.7	3,528.2	441.7	265.9	822.0	10,670.9	3,866.6	1,630.6	653.7
10	24,821.9	3,640.4	3,313.4	389.1	248.7	816.0	10,158.8	4,151.7	1,428.2	675.6
11	25,406.4	3,484.5	3,768.1	438.0	222.8	866.3	10,249.6	4,047.3	1,633.1	696.8
12	21,985.2	2,561.8	3,165.0	322.7	267.2	838.5	9,316.5	3,690.6	1,192.9	629.9

Burimi: INSTAT.

Source: INSTAT.

* Eksportet janë në vlerën F.O.B.

* Exports are valued in F.O.B.

Të dhënat vjetore sipas tabelës "Tregtia e jashtme sipas produkteve (2013-2017)" në faqen e internetit të INSTAT.

Annual data as of table "Foreign trade according to the products (2013-2017), INSTAT web page.

Të dhënat mujore sipas "Data baza Statistike" tabela "Import / Eksport sipas grupmallrave 2005-01 - 2017-12" në faqen e internetit të INSTAT.

Monthly data as of "Statistical Database", table "Import / Export by group of commodities 2005-01 - 2017-12", INSTAT web page on 12.03.2018.



2-4 IMPORTI SIPAS GRUP MALLRAVE*
Në milionë lekë

IMPORT BY COMMODITY GROUPS* 2-4
In millions ALL

	Gjithësi / Total (2+3+4+5+6+7+8+9+10)		Ushqim, pije duhan / Food, beverages, tobacco		Minerale, lëndë djegëse, ener. elek. / Minerals, fuels, electricity		Produkte kimike dhe plastike / Chemical and plastic products		Lëkurë dhe artikuj prej lëkure / Leather and other leather manufactures		Prodhimë druri dhe letre / Wood manufactures and articles of paper		Tekstile dhe këpucë / Textile and footwear		Materiale ndërtimi dhe metale / Construction materials and metals		Makinëri, pajisje dhe pjesë këmbimi / Machines, equipments and spare parts		Të tjera / Others	
	1	2	3	4	5	6	7	8	9	10	11	12	13	14	15	16	17	18	19	20
2015	544,616.2	96,896.6	60,164.5	74,925.9	15,915.7	21,736.1	69,299.6	67,540.8	117,291.0	20,846.0										
2016	579,247.8	100,364.9	49,841.6	80,008.0	17,378.4	23,356.7	79,970.8	76,002.0	130,953.5	21,372.0										
2017	626,170.5	106,737.8	65,962.6	86,887.2	18,982.8	23,689.5	87,118.9	76,620.5	134,058.9	26,112.3										
2017/07	54,885.1	9,506.3	4,603.5	7,609.2	1,889.2	2,335.3	7,509.2	6,981.2	12,206.8	2,244.5										
08	49,386.5	10,257.3	7,364.7	6,445.8	917.5	1,830.2	4,833.8	5,642.2	10,371.0	1,724.0										
09	53,380.8	8,675.2	7,430.0	6,977.3	1,363.2	2,282.3	7,326.6	6,199.6	11,392.6	1,733.9										
10	57,547.9	8,753.1	7,170.5	7,551.2	1,723.5	2,093.9	8,636.5	7,021.8	12,265.5	2,331.9										
11	54,660.6	8,968.5	5,604.5	7,133.2	1,797.9	2,217.1	8,324.7	6,516.2	11,304.9	2,793.5										
12	60,804.6	9,719.4	8,566.4	7,757.1	1,669.7	1,923.3	7,716.6	5,598.4	14,383.5	3,470.3										

Burimi: INSTAT.

* Importet janë në vlerën C.I.F.

Të dhënat vjetore sipas tabelës "Tregtia e jashtme sipas produkteve (2013-2017)" në faqen e internetit të INSTAT.

Të dhënat mujore sipas "Data baza Statistike", tabela "Import / Export sipas grupmallrave 2005-01 - 2017-12", në faqen e internetit të INSTAT, datë 12.03.2018.

Source: INSTAT.

* Imports are valued in C.I.F.

Annual data as of table "Foreign trade according to the products (2013-2017)", INSTAT web page.

Monthly data as of "Statistical Database", table "Import / Export by group of commodities 2005-01 - 2017-12", INSTAT web page on 12.03.2018.

2-5 BORXHI I JASHTËM BRUTO
Në milionë euro

GROSS EXTERNAL DEBT 2-5
In millions Eur

	Borxhi i jashtëm bruto / Gross external debt (2+3+8+11+14)		Gjeneria e përgjithshme / General Government (3+4)		Banka Qendrore / Central Bank (6+7)		Korporata Depozituese, me përjashtim të Bankës Qendrore / Depositing corporations, except Central Bank (9+10)		Sektore të tjerë / Other sectors (12+13)		Investimi Drekt: Huatë Ndërkombëtare / Direct Investment: Intercompany Lending			
	1	2	3	4	5	6	7	8	9	10	11	12	13	14
2014	6,927.5	2,647.6	-	2,647.6	76.7	76.7	76.7	1,250.7	1,101.5	149.2	1,325.4	335.8	989.6	1,627.0
2015*	7,634.3	3,260.4	-	3,260.4	75.8	75.8	75.8	1,281.5	1,126.8	154.7	1,275.7	328.3	947.4	1,741.0
2016*	7,881.5	3,401.0	-	3,401.0	63.3	63.3	63.3	1,349.9	1,220.3	129.6	1,276.9	340.5	936.4	1,790.5
2016/IV	7,881.5	3,401.0	-	3,401.0	63.3	63.3	63.3	1,349.9	1,220.3	129.6	1,276.9	340.5	936.4	1,790.5
2017/I	7,977.2	3,477.6	-	3,477.6	62.1	62.1	62.1	1,362.6	1,237.9	124.7	1,305.6	364.3	941.3	1,769.3
2017/II	7,854.7	3,399.3	-	3,399.3	59.4	59.4	59.4	1,355.9	1,230.9	125.0	1,292.5	371.4	921.1	1,747.7
2017/III	7,833.4	3,429.4	-	3,429.4	57.4	57.4	57.4	1,362.1	1,237.7	124.4	1,256.4	351.4	905.1	1,728.1

Burimi: Banka e Shqipërisë.

Për detaje referohuni tek "Shpjegues për ndryshimet në statistikat e sektorit të jashtëm sipas BPM/6 (Gjersha 2014)".

* Janë rishikuar të dhënat për vitin 2015 dhe 2016.

For details refer to: "Commentary for changes in the publication of external sector statistics according to BPM/6 (June 2014)".

* Data are revised for the year 2015 and 2016.



3 SEKTORI FISKAL
3-1 TREGUESIT FISKALË SIPAS BUXHETIT TË KONSOLIDUAR*
 Në milionë lekë, fund periudhe, të dhëna progresive

FISCAL SECTOR 3
FISCAL INDICATORS REGARDING CONSOLIDATED BUDGET* 3-1
 In millions ALL, end of period, progressive data

	Totali i të ardhurave / Total revenues (2+3+4)				Të ardhura nga ndihmat / Grants		Të ardhura tatimore / Tax revenue		Të ardhura jo tatimore / Non tax revenue		Totali i shpenzimeve / Total expenditures (5+7+8)	Shpenzimet korrente / Current expenditures		Shpenzime kapitale / Capital expenditures		Shpenzime të tjera / Other expenditures**		Deficiti / Cash balance	Financimi i deficitit / Deficit financing	
	1	2	3	4	5	6	7	8	9	10		11	12	13	14	15	16		17	
2015	379,206	11,215	342,308	25,683	437,408	63,059	23,597.0	350,752	3,175.8	3,175.8	350,752	63,059	23,597.0	-58,202	-6,403	64,605				
2016	407,021	14,639	369,884	22,498	433,697	59,478	5,499.0	368,720	3,985.0	3,985.0	433,697	59,478	5,499.0	-26,676	9,176	17,500				
2017	430,397	11,085	398,629	20,683	461,410	68,455	10,667.3	382,287	4,627.6	4,627.6	461,410	68,455	10,667.3	-31,012	1,899	29,113				
2017/07	248,610	4,087	230,753	13,769	247,392	30,796	3,175.8	213,420	3,985.0	3,985.0	247,392	30,796	3,175.8	1,218	-7,720	6,502				
08	284,875	5,051	264,724	15,101	284,982	35,126	4,627.6	245,871	4,627.6	4,627.6	284,982	35,126	4,627.6	-107	-7,266	7,373				
09	320,071	5,607	298,042	16,422	322,603	41,336	4,627.6	276,639	4,815.5	4,815.5	322,603	41,336	4,627.6	-2,531	-14,675	17,206				
10	356,375	7,096	331,392	17,887	359,883	46,511	4,815.5	308,556	6,703.9	6,703.9	359,883	46,511	4,815.5	-3,508	-23,161	26,669				
11	390,445	8,384	362,857	19,204	399,478	51,365	6,703.9	341,409	10,667.3	10,667.3	399,478	51,365	6,703.9	-9,033	-20,089	29,123				
12	430,397	11,085	398,629	20,683	461,410	68,455	10,667.3	382,287			461,410	68,455	10,667.3	-31,012	1,899	29,113				

Burimi: Ministria e Financave dhe Ekonomisë

* Të dhënat janë sipas publikimeve në faqen e internetit të Ministrisë së Financave dhe Ekonomisë në datën 05.03.2018;

Raportime / Programimi ekonomik-fiskal / Raportie dhe statistika fiskale mujore / Statistika fiskale mujore;

Publikimi "Statistika fiskale Janar - Dhjetor 2017" tabelat;

"Treguesit fiskalë sipas buxhetit të konsoliduar 2017 (Progresiv për çdo muaj)

Treguesit fiskalë sipas buxhetit të konsoliduar (Vjetor) në miliard Lek

Shtëpitë;

** Në kolumnën "Shpenzime të tjera" janë përfshirë zërat:

Fondi Rezervë, Kontingjenca / Detyrimet e Prapambetura / Transferata të Tjera / Fond Shpionësimi / Huadhënie nelo

-Janar - Dhjetor 2017

Source: Ministry of Finance and Economy

* Data as of Ministry of Finance and Economy web page publications on 05.03.2018;

Reports / Economic fiscal program / Monthly reports and fiscal statistics / Monthly fiscal statistics;

Publication "Fiscal indicators January - December 2017" tables;

"Consolidated general budget 2017 (cumulative each month)

"Consolidated general budget (Annual)" in billion lek

Notes:

** In the column "Other expenses" are included voices:

Reserve Fund, Contingency / Arians / Other Transfers / Expropriation Fund / Net lending

-January - December 2017



3-2 STOKU I BORXHIT TË BRENDSHËM SIPAS INSTRUMENTEVE¹
Në milionë lekë, fund periudhë, të dhëna progresive

DOMESTIC DEBT STOCK BY INSTRUMENTS¹ 3-2
In millions ALL, end of period, progressive data

	Borxhi i Qeverisë Qendrore / Budgetary Central Government Debt (3+ 4+ 5+ 6+ 7+ 8)								Borxhi i garantuar / Publicly guaranteed debt	
	1	2	3	4	5	6	7	8	Garanci Treg.Brend. / Domestic Guarantees	9
Stoku i borxhit të brendshëm / Domestic debt stock (2+ 9)	Bono Thesari / Treasury bills	Obligacione dy vjeçare / 2 years Note	Obligacione tre vjeçare / 3 years Note	Obligacione pesë vjeçare / 5 years Note	Obligacione shtatë vjeçare / 7 years Note	Obligacione dhjetë vjeçare / 10 years Note				
2015	551,374	520,935	223,824	80,983	36,677	90,851	54,927	33,673		30,439
2016	561,120	530,834	209,409	83,674	28,920	98,428	63,232	47,173		30,286
2017	577,056	546,939	195,047	95,474	24,673	103,120	71,669	56,956		30,117
2017/I	572,446	542,094	210,645	89,734	27,787	98,460	65,732	49,736		30,352
2017/II	574,845	544,755	201,234	91,387	29,217	99,627	69,553	53,736		30,090
2017/III	574,544	544,371	201,454	88,954	26,673	100,627	71,053	55,610		30,172
2017/IV	577,056	546,939	195,047	95,474	24,673	103,120	71,669	56,956		30,117

Burimi: Ministria e Financave dhe Ekonomisë

Të dhënat janë sipas informacionit të publikuar në faqen e internetit të MEF në 05.03.2018

Raportime / Borxhi / Treguesit e borxhit:

-Treguesit e borxhit 3 mujori të 2017

-Treguesit e borxhit 6 mujori të 2017

-Buletini statistikor i borxhit; shtator 30, 2017

-Buletini statistikor i borxhit; dhjetor 31, 2017

Shtëtime:

1) Nuk përfshihen rrvlerësimi i valutës dhe garancitë e brendshme

2) Borxhi i brendshëm i Qeverisë Qendrore Buxhetore përfshihet vetëm leira me vlerë të borxhit dhe nuk ka kredi të marra në tregun e brendshëm

3) Borxhi i brendshëm i garantuar është afatshkurtyrë

Source: Ministry of Finance and Economy

Data are as of MoFE web page information on 05.03.2018

Reports / Debt / Debt Indicators:

-Debt Indicators as of March 31, 2017

-Debt Indicators as of June 30, 2017

- Debt Statistical Bulletin; September 30, 2017

- Debt Statistical Bulletin; December 31, 2017

Notes:

1) Foreign Exchange Reserve Evaluation and domestic guarantees are not included

2) Budgetary Central Government Domestic debt stated in this table comprises only of debt securities and there are no loan instruments domestically contracted.

3) Domestic guaranteed debt is short term



4 SEKTORI REAL

4-1 PRODIMI I BRENDSHËM BRUTO SIPAS KLASIFIKIMIT TË AKTIVITETIT EKONOMIK, (METODA E PRODIMIT NVE REV 2)

2012 - 2015, me çmime korrente, në milionë lekë

GROSS DOMESTIC PRODUCT BY ECONOMIC ACTIVITIES, (PRODUCTION METHOD NACE REV 2) 4-1

2012 - 2015 at current prices, In millions ALL

REAL SECTOR 4

4-1 PRODIMI I BRENDSHËM BRUTO SIPAS KLASIFIKIMIT TË AKTIVITETIT EKONOMIK, (METODA E PRODIMIT NVE REV 2) 4-1

2012 - 2015 at current prices, In millions ALL

Kodi Code	NVE Rev.2 Nace Rev.2	Aktiviteti ekonomik	Vitet / Years					Economic activities
			2012	2013	2014*	2015**		
A1	01-03	Buqësia, pyjet dhe peshkimi	250,126	264,140	278,924	286,458	Agriculture, forestry and fishing	
A2	05-09	Industria nxjerrëse	60,195	66,516	69,784	46,707	Mining and quarrying	
A3	10-33	Industria përpunuese	61,502	68,310	74,311	81,205	Manufacturing	
A4	35	Energjia elektrike, gaz, avull dhe furnizimi me ajër të kondicionuar	22,298	27,795	25,850	36,853	Electricity, gas, steam and air conditioning supply	
A5	36-39	Furnizimi me ujë, aktivitetet e itralimit dhe menaxhimit të mbeturinave, mbeljeve	9,673	9,841	10,001	10,036	Water supply, sewerage, waste management and remediation activities	
A6	41-43	Ndërtimi	151,793	138,878	120,168	128,228	Construction	
A7	45-47	Tregtia me shumicë dhe me pakicë; riparimi i automjeteve dhe motorcikletave	143,570	147,932	154,867	156,716	Wholesale and retail trade; repair of motor vehicles and motorcycles	
A8	49-53	Transporti dhe magazinimi	56,169	42,569	41,915	43,884	Transportation and storage	
A9	55-56	Akomodimi dhe shërbimi ushqimor	24,533	23,214	24,432	26,044	Accommodation and food service activities	
A10	58-63	Informacioni dhe komunikacioni	41,735	37,807	39,015	40,907	Information and communication	
A11	64-66	Aktivitetet financiare dhe të sigurimit	32,133	30,359	35,160	38,975	Financial and insurance activities	
A12	68	Aktivitetet të pasurive të paluajtshme	79,883	85,843	85,701	85,548	Real estate activities	
A13	69-75	Aktivitetet profesionale, shkencore dhe teknike	28,268	29,453	35,977	38,496	Professional, scientific and technical activities	
A14	77-82	Shërbime administrative dhe mbështetëse	23,578	29,000	35,064	40,185	Administrative and support service activities	
A15	84	Administrim publik dhe mbrojtja, sigurimi social i detyrueshëm	53,716	54,086	57,149	59,266	Public administration and defence; compulsory social security	
A16	85	Asimimi	57,694	60,873	59,788	61,126	Education	
A17	86-88	Shëndëtesia dhe aktivitetet të punës sociale	33,255	34,984	37,563	38,042	Human health and social work activities	
A18	90-93	Arte, argëtim dhe lojë	11,809	11,331	16,636	16,689	Arts, entertainment and recreation	
A19	94-98	Aktivitetet të tjera shërbimi;	12,818	14,767	15,537	17,854	Other service activities	
		Vlera e Shuar Bruto me çmime bazë	1,154,747	1,177,698	1,217,843	1,253,219	GVA at basic prices	
		Taksa neto mbi produktet	178,064	172,354	177,461	174,580	Net taxes on products	
		PBB ME ÇMIMET E TREGUT	1,332,811	1,350,053	1,395,305	1,427,799	GDP at market prices	

Burimi: INSTAT.

Të dhënat janë sipas tabelave në faqen e internetit të INSTAT në datën 05.03.2018.

- Databaza Statistike / Ilogaritë Kombëtare / Treguesit Vjetorë / PBB sipas metodës së

prodimit / Treguesit sipas aktivitetit ekonomik, 1996 - 2015

- Ilogaritë Kombëtare Vjetore (Metoda e prodimit). Rezultatet sipas klasifikimit NVE Rev.2, në nivel A 19 (INSTAT).

Shënime:

* 2014 Finale

** 2015 Gjysëfinale



Source: INSTAT.

Data as of INSTAT web page tables on 05.03.2018.

- Statistical Database / National Account / Yearly indicators / GDP by production

approach / Indicators by economic activities 1996 - 2015

- Annual National Accounts (Production Approach). Results as of NACE Rev 2 classification, at A 19 level (INSTAT).

Notes:

* 2014 Final data

** 2015 Semifinal data.

4-2 INDEKSI I ÇMIMEVE TË PRODHIMIT DHE INDEKSI I KUSHTIMIT NË NDËRTIM (PËR BANESË)
Indeks

	Indekset e çmimeve të prodhimit duke përjashtuar ndërtimin* / Producer price index, excluding construction*		Indeksi i kushtimit në ndërtim (për banesë) / Construction cost index (for dwellings)				
	Industria nxjerrëse / Mining and quarrying	Industria përpunuese / Manufacturing	Energjia elektrike, gaz, avull dhe çfarë i kondicionuar / Electricity, gas, steam and air conditioning	Furnizimi me ujë, aktivitetet e trajtimit dhe menaxhimi të mbeturave, mbetjeve / Water supply, treatment activities and waste management			
	1	2	3	4	5	6	7
2015	100.7	91.6	104.7	99.4	103.3	102.3	0.31
2016	99.3	90.5	103.9	99.0	99.1	102.3	0.03
2017	101.9	103.6	105.8	99.0	99.5	103.0	0.70
2017/I	102.3	106.4	105.9	99.1	98.7	102.9	0.94
2017/II	101.1	99.9	105.5	99.0	99.5	103.0	0.76
2017/III	101.1	100.0	105.5	99.0	99.7	103.1	0.51
2017/IV	102.8	108.3	106.1	99.0	100.3	103.2	0.44

* Indeksi i Çmimeve të Prodhimit, logarititur nga INSTAT, është mbështetur në Nomenklaturën e Aktiviteve Ekonomike, NVE Rev 2, me periudhë referuese 2010=100
 * Production Price Index by INSTAT, is based on the Nomenclature of Economic Activities, NACE Rev 2, with the reference period 2010=102
 -Të dhënat thembore të ICP sipas publikimit "Indeksi i Çmimeve të Prodhimit", INSTAT.
 - Quarterly data of PPI according to "Producer Price Index" publication, INSTAT.
 -INSTAT publikon indeksin e çmimeve të prodhimit (ICP) mbështetur në NVE Rev 2. ICP është indeks me periudhë bazë vitin 2010 (2010=100). Mësojda e llogaritjes së indeksit është metoda zinxhir. (INSTAT).
 -INSTAT publishes the Producer Price Index (PPI), based on the NACE Rev. 2. PPI base year index is the year 2010 (2010=100). Calculation's method used in compiling of this index is chain - index. (INSTAT).
 1) Të dhënat vjetore të ICP përfaqësojnë indekse mesatare vjetore.
 1) PPI annual data represent yearly average indexes.
 2) Duke filluar nga T1, 2011, INSTAT llogarit IKN (për banesë) me sipërfaqen e re të materialeve dhe shpenzimeve dhe me periudhë bazë T1, 2011=100.
 2) Starting from Q1 2011, INSTAT calculates CCI (for dwellings) referring to the new basket of materials and expenditures, with base period Q1, 2011=100.
 3) Ndryshimi për të dhënat vjetore përfaqëson ndryshimin e çmimit të indekseve mesatare vjetore të vitit korrent me vitin e mëparshëm, ndërsa ndryshimi vjetor për të dhënat thembore të indeksit mat ndryshimin e çmimit të tremujorit korrent me tremujorin e njëjtë të vitit të mëparshëm.
 3) Annual data change represents price changes of annual average indexes of the current year with the previous one, while the annual change for quarterly data measures the price changes of the current quarter with the same quarter of the previous year.

PRODUCER PRICE INDEX AND CONSTRUCTION COST INDEX 4-2
(FOR DWELLINGS)
Index



4-3 INDEKSI I ÇMIMEVE TË KONSUMIT

CONSUMER PRICE INDEX 4-3

Vite / Year	Indeksi i çmimeve të konsumit sipas grupeve kryesore 2 (në % / Year on year consumer price index, main groups (in %))												Inflacioni mesatar vjetor / Annual average inflation ³
	Ushqime dhe pite jo-alkoolike / Food and nonalcoholic beverages	Pite alkoolike dhe duhan / Alcoholic beverages and tobacco	Veshje dhe këpucë / Clothing and footwear	Qira, ujë lëndës dhe energji / Rent, water, fuel and power	Mobilim, pajisje shtëpiake dhe mirëmbajtje shtëpiake / Furniture household and maintenance	Shëndeti / Medical care	Transport / Transport	Komunikimi / Communication	Argëtim dhe kulturë / Recreation and culture	Shërbimi arsimor / Education service	Hotele, kafene dhe restorante / Hotels, coffeehouse and restaurants	Mallra dhe shërbime të ndryshme / Goods and various services	
2015	100.04	100.02	100.15	100.57	99.49	101.05	101.06	100.61	99.52	96.67	99.34	100.15	
2016	101.32	103.27	99.07	100.62	100.23	100.10	98.14	100.16	100.04	100.16	100.04	101.18	
2017	103.33	107.31	97.98	101.62	99.81	100.15	100.04	100.46	100.86	100.86	100.16	103.37	
2017/07	102.27	105.14	96.36	101.36	99.44	100.09	99.73	100.48	100.58	100.70	100.07	103.42	
08	102.69	106.18	96.01	101.38	99.51	100.04	100.21	100.48	100.31	100.70	100.09	103.40	
09	103.06	106.66	98.29	101.52	99.42	99.98	100.31	100.44	102.48	100.92	100.11	103.41	
10	103.10	106.51	99.90	101.60	99.48	99.97	100.02	100.43	103.35	100.92	100.12	103.40	
11	102.95	105.68	101.73	102.02	99.70	100.39	101.30	100.66	101.79	101.26	100.17	103.38	
12	104.01	107.53	101.51	103.07	100.20	100.28	101.23	100.85	102.25	101.33	100.57	103.50	

Vite / Year	Indeksi i çmimeve të konsumit sipas grupeve kryesore 2 (në % / Year on year consumer price index, main groups (in %))												Inflacioni mesatar vjetor / Annual average inflation ³
	Ushqime dhe pite jo-alkoolike / Food and nonalcoholic beverages	Pite alkoolike dhe duhan / Alcoholic beverages and tobacco	Veshje dhe këpucë / Clothing and footwear	Qira, ujë lëndës dhe energji / Rent, water, fuel and power	Mobilim, pajisje shtëpiake dhe mirëmbajtje shtëpiake / Furniture household and maintenance	Shëndeti / Medical care	Transport / Transport	Komunikimi / Communication	Argëtim dhe kulturë / Recreation and culture	Shërbimi arsimor / Education service	Hotele, kafene dhe restorante / Hotels, coffeehouse and restaurants	Mallra dhe shërbime të ndryshme / Goods and various services	
2015	1.96	5.09	3.28	-1.96	0.58	-0.93	-0.64	-1.05	1.13	4.79	1.06	-0.24	1.90
2016	2.18	4.57	0.91	0.89	0.19	0.18	-0.81	0.62	2.33	0.70	0.05	3.28	1.28
2017	1.80	2.83	0.51	2.15	0.01	0.09	2.05	0.23	-0.08	0.63	0.51	0.22	1.99
2017/07	2.02	4.67	-1.75	1.07	-1.05	-0.05	0.37	0.58	-1.09	0.67	0.01	3.38	2.05
08	1.57	3.30	-2.14	1.14	-0.94	0.05	0.44	0.61	-1.09	0.67	0.03	3.00	2.02
09	1.58	3.48	-1.61	1.08	-0.83	-0.16	0.84	-0.07	0.75	1.04	0.05	0.14	2.00
10	1.87	4.02	-0.43	1.10	-0.15	0.01	0.42	-0.05	2.13	0.87	0.02	0.25	2.03
11	1.68	3.74	-0.39	0.56	-0.50	0.15	1.85	-0.01	0.85	0.54	0.16	0.30	2.02
12	1.80	2.83	0.51	2.15	0.01	0.09	2.05	0.23	-0.08	0.63	0.51	0.22	1.99

Burimi: INSTAT.

1) Të dhënat vjetore të indeksit të çmimeve të konsumit janë indeksat mesatare vjetore të çmimeve të konsumit sipas grupeve kryesore, ndërsa të dhënat mujore pasqyrojnë indeksin e çmimeve të konsumit.

2) Të dhënat vjetore matin variacionin e indekseve të muajt dhjetor të vitit n-1, ndërsa të dhënat mujore matin ndryshimet vjetore të indekseve, në përfaqësim.

3) Eshë mesatarja aritmetike e thjeshtë e inflacioneve vjetore të dymbëdhjetë muajve të fundit (logaritme e B.Sh).

Source: INSTAT.

1) The Consumer Price Index yearly data for this and consecutive years, represent yearly average consumer price indexes by main groups, while monthly data represent consumer price index.

2) Yearly data measure the variation of December index of year n with December index of year n-1, while, monthly data measure yearly index changes in percentage.

3) Simple arithmetic average of annual inflation of latest twelve months (calculation of BoA).



EMPLOYMENT, UNEMPLOYMENT AND WAGES¹ 4-4
In thousands, unless otherwise indicated

4-4 PUNËSIMI, PAPUNËSIA DHE PAGAT¹
Në mijë, ose në rast të kundërt, sikurse përcaktohet

	Të punësuar sipas sektorëve ^{2,3} / Employed by sectors ^{2,3}		Në sektorin privat bujqësor / In agricultural private sector	Punëkësues të papunë të regjistruar ² / Registered jobseekers ²	Pagat ³ (në Lekë) / Wages ³ (in ALL)	
	Në sektorin shtetëror / In public sector	Në sektorin privat bujqësor / In non agricultural private sector			Paga mesatare mujore në sektorin shtetëror / Average monthly wage in public sector	Paga minimale e miratuar / Approved minimum monthly wage
	1	2	3	4	5	6
2014	164	319	443	142	53,025	22,000
2015	164	360	448	149	54,000	22,000
2016	165	412	466	120	54,488	22,000
2017/I	164	447	456	96	56,500	22,000
2017/II	165	470	456	92	60,500	24,000
2017/III	165	482	457	86	60,650	24,000
2017/IV	164	501	457	85	61,600	24,000

Burimi: INSTAT.

¹ Të dhënat janë sipas informacionit të publikuar në faqen e internetit të INSTAT në datën 12.03.2018.

- Databaza Statistikore / Tregu i punës / Të dhëna administrative të tregut të punës / Treguesit Vjetor.

- Databaza Statistikore / Tregu i punës / Të dhëna administrative të tregut të punës / Treguesit 3 mujorë.

- Databaza Statistikore / Pagat dhe Kosto e Ranës.

- Temat / Tregu i Punës dhe Aksimi / Pagat / Paga mesatare mujore dhe Paga minimale e miratuar

² Mesatare vjetore (të dhënat vjetore)

³ Të dhëna administrative (të dhënat vjetore)

Source: INSTAT

¹ The data are after the informations published in INSTAT web page on 12.03.2018.

- Statistical Database / Labor Market / Administrative labor market data / Annual indicators.

- Statistical Database / Labor Market / Administrative labor market data / Quarterly indicators.

- Statistical Database / Salaries and Labor Costs.

- Themes / Labour Market and Education / Wages Average monthly wage in public sector and approved minimum wage

² Annual average (annual data)

³ Administrative data (annual data)



