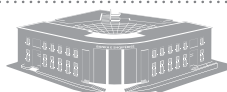


STATISTICAL APPENDIX

DECEMBER 2018



1. ZHVILLIMET MONETARE DHE NORMAT E INTERESIT
LEKË, PËRVEÇ RASTEVE KUR SHËNOHET NDRYSHJE, FUND PERIUDHE

MONETARY DEVELOPMENTS AND INTEREST RATES 1. INË MILIARDE
IN BILLIONS ALL, UNLESS OTHERWISE INDICATED, END OF PERIOD

	Agregatët monetarë / Monetary aggregates			Depozitat / Deposits		Kredita / Credit	Depozitë / Deposits	Normat e interesit / Interest rates	Norma e marrëveshjes së riblerjes në- / Weekly repurchase agreement rate	
	M1	M2	M3	4	5	6	7	8	9	
2015 ¹	384.1	723.0	1,216.2	985.6	546.8	1.35	7.77	2.40	1.75	
2016	435.4	736.9	1,263.5	1,014.0	547.2	0.80	5.89	2.92	1.25	
2017	461.6	738.9	1,266.9	1,001.7	550.3	0.75	5.98	2.63	1.25	
2018	478.7	731.4	1,263.9	988.6	532.6	0.73	5.65	1.43	1.00	

Burimi: Banka e Shqipërisë.

Source: Bank of Albania.

2. PRODHIMI I BRENDSHËM BRUTO, INDEKSET E ÇMIMEVE DHE TREGU I PUNËS

GROSS DOMESTIC PRODUCT, PRICE INDEXES AND LABOR MARKET

	Me çmime korrente, në milionë lekë / At current prices, in million ALL				Tregu i punës / Labor market	
	1	2	3	4	6	7
2014	1.8	1,395,304.6	30,723.0	-17,930.9	0.7	50.5
2015	2.2	1,434,306.5	34,189.7	-17,189.6	2.0	52.9
2016	3.4	1,475,250.8	35,750.8	-11,837.0	2.2	55.9
2017					1.8	57.4
2018					1.8	

Burimi: INSTAT.

Source: INSTAT.



3. BILANCI I PAGESAVEP, REZERVA DHE KURSI I KËMBIMIT NË MILIONË EURO, PËRVEÇ RASTEVE KUR SHËNOHET NDRYSHË

BALANCE OF PAYMENTS, RESERVES AND EXCHANGE RATE 3. IN MILLIONS EUR, UNLESS OTHERWISE INDICATED

	Bilanci i llogarisë korrente / Current account		Nga të cilat: Bilanci i tregtar / Of which: Trade balance (34)		Nga të cilat: Remitanca / Of which: Remittances		Investimet direkte neto / Direct investments, net	Rezervat valutore (stok) / Reserves (stock)	Rezervat në muaj importe / Re-servës in months of import	Kursi i këmbimit / Exchange rate			
	1	2	3	4	5	6				7	8	Mesatare e periudhës / Period average	
												Eksporti / Export	Importi / Import
2014	-1,076.3	-2,215.6	931.7	3,147.3	591.9	-811.5	2,191.7	5.6	140.0	105.5			
2015	-883.6	-2,298.9	771.1	3,070.1	597.1	-818.4	2,880.0	7.6	139.7	126.0			
2016	-811.7	-2,602.8	713.7	3,316.5	614.5	-936.5	2,945.0	7.2	137.4	124.1			
2017	-866.0	-2,824.2	797.1	3,621.2	635.7	-993.8	2,995.9	6.7	134.2	119.1			
2018									127.6	108.0			

Burimi: Banka e Shqipërisë.

Source: Bank of Albania.

4. BILANCI FISKAL, STOKU I BORXHIT TË BRENDSHËM DHE BORXHI I JASHTËM NË MILIARDE LEKË

FISCAL BALANCE, DOMESTIC DEBT STOCK AND EXTERNAL DEBT 4. IN BILLIONS ALL

	Të Adhura / Revenue		Shpenzime / Expenditure		Deficiti / Deficit	Financim i huaj / Foreign financing		Financim i brendshëm / Domestic financing		Stoku i borxhit të jashtëm / External debt stock	Stoku i borxhit të brendshëm / Domestic debt stock
	1	2	3	4		5	6	7	8		
2015	379.2	342.3	437.4	63.1	-58.2	-6.4	64.6	551.4	551.4	490.9	
2016	407.0	369.9	433.7	59.5	-26.7	9.2	17.5	561.1	561.1	504.6	
2017	430.4	398.6	461.4	68.5	-31.0	1.9	29.1	577.1	577.1	510.3	
2018	449.4	419.3	475.9	78.4	-26.5	-6.6	33.1				

Burimi: Ministria e Financave dhe Ekonomisë, sipas publikimeve "Statistika fiskale mujore, vit 2018" dhe Buletini statistikor i borxhit, Shtator 30, 2018.

Publikimi "Statistika fiskale janar - Dhjetor 2018" tabelat:

Treguesit fiskalë sipas buxhefit të konsoliduar (Vjetor).

Shënime:

1) Përditësuar të dhënat për Dhjetor 2015 sipas ESA 2010.

2) Përfshihen vetëm llogaritë dhe depozitat që janë pjesë e parasë së gjatë.

3) Përfaqëson kredinë për ekonominë.

4) Norma mesatare e ponderuar vjetore e depozitave dhe huave të reja 12 mujore në lekë për sistemin bankar.

5) Të dhënat i referohen normës në fund të periudhës.

6) Burimi: INSTAT faqja web dt. 09.02.2019; Temat / Ekonomit dhe Financë / Llogaritë Kombëtare (GDP) / Llogaritë Kombëtare (GDP) / Ilogaritë Kombëtare (GDP) / Ilogaritë Kombëtare (GDP) / Prodhimi i brendshëm bruto sipas metodës së prodhimit, 2010-2016 (2016 Gjyeshmë finale)

7) Burimi: INSTAT faqja web dt. 09.02.2019; Temat / Ekonomit dhe Financë / Llogaritë Kombëtare (GDP) / Llogaritë Kombëtare (GDP) / Kalimi nga PBB në të ardhurat kombëtare bruto, 2010-2016 (2016 Gjyeshmë finale)

8) Burimi: INSTAT faqja web dt. 09.02.2019; Temat / Tregu i Punës dhe Asimi / Punësimi dhe papunësia / Shkalla e punësimit 2017 (grupmosha 15-64 vjeç), Shkalla e papunësisë 2017 (grupmosha 15-64 vjeç)

9) Janë rishikuar të dhënat për vitin 2017.

4) The annual weighted average rate of the 12 months new deposits and loans in ALL for the banking system.

2) Deposits included in broad money.

3) Credit to economy.

5) End of period data.

6) Source: INSTAT website dt. 09.02.2019; Themes / Economy and Finance / Annual National Accounts.

7) Source: INSTAT website dt. 09.02.2019; Themes / Economy and Finance / National Accounts (GDP) / Annual National Accounts.

8) Source: INSTAT website dt. 09.02.2019; Themes / Labor Market and Education / Employment and Unemployment

9) Data are revised for the year 2017.



SEKTORI FINANCIAR FINANCIAL SECTOR 1.
1-1 BILANCI SEKTORIAL I BANKËS SË SHQIPËRISË SECTORAL BALANCE SHEET OF BANK OF ALBANIA 1-1
NË MILIONË LËKË, FUND PERIUDHE IN MILLIONS ALL, END OF PERIOD

	1	2	3	4	5	6		7	8		9	10	11		12	13	14
						Jozetidhënës / Nonresidents	Qeveria Qëndrore / Central Government		Huatë / Loans (9+10+11)	Korporata tjera / Other depository corporations			Sektoret tjera / Other resident sectors	Derivatet financiare / Financial derivatives			
Totali i mjeteve / Total assets (2+3+4+5+8+12+13+14)		Ari monetar dhe mbajtjet e SDR / Monetary gold and SDR holdings	Arka në valutë / Foreign currency	Depozita / Deposits*	Lejtar me vlerë të ndryshme nga aksionet / Securities other than shares (6+7)	Jozetidhënës / Nonresidents	Qeveria Qëndrore / Central Government	Huatë / Loans (11+12+13)	Korporata tjera / Other depository corporations	Sektoret tjera / Other resident sectors	Derivatet financiare / Financial derivatives	llogaritë pritëse / Receivable accounts	Miete jo-financiare / Nonfinancial assets*				
2016 / 12	524,730.8	27,211.8	52.0	104,622.9	315,112.7	261,877.5	53,235.2	31,660.3	29,934.4	1,725.9	15.8	25,094.1	20,961.2				
2017 / 12	532,927.0	25,725.3	24.3	161,617.3	259,537.8	206,818.9	52,718.8	41,591.0	39,871.3	1,719.8	11.7	23,844.9	20,574.7				
2018 / 12	547,104.2	19,625.0	67.1	189,904.2	261,577.2	205,990.4	55,586.8	34,144.7	32,317.6	1,827.1	19.3	21,224.9	20,542.0				
2018 / 07	504,421.7	21,866.7	28.0	173,663.1	226,020.3	171,079.2	54,941.1	40,684.6	39,007.1	1,677.4	14.4	21,597.8	20,546.9				
2018 / 08	516,553.2	21,708.4	27.5	180,759.5	229,415.3	173,879.6	55,535.7	42,145.7	40,476.1	1,669.7	17.4	21,962.6	20,516.8				
2018 / 09	534,166.0	20,180.3	26.3	189,531.9	234,176.2	178,703.2	55,473.0	48,034.5	46,372.7	1,661.8	55.0	21,656.2	20,505.7				
2018 / 10	556,461.6	20,168.1	49.9	190,225.1	259,205.4	203,550.4	55,654.9	44,510.6	42,861.4	1,649.2	18.1	21,790.6	20,494.0				
2018 / 11	545,816.9	19,904.4	78.4	185,108.6	262,636.3	207,705.6	54,930.8	35,661.1	33,957.8	1,703.3	20.2	21,893.0	20,514.8				
2018 / 12	547,104.2	19,625.0	67.1	189,904.2	261,577.2	205,990.4	55,586.8	34,144.7	32,317.6	1,827.1	19.3	21,224.9	20,542.0				

	1	2	3	4	5	6	7	8	9	10	11	12	13	14	15	16
Detyrimet totale / Total liabilities (2+3+4+10+14+15+16)		Depozita të përfshira në parantë dhe gjerë / Deposits included in broad money	Depozita të përfshira në parantë e gjerë / Deposits excluded from broad money	Depozita të përfshira në parantë e gjerë / Deposits excluded from broad money	Jozetidhënës / Nonresidents	Qeveria Qëndrore / Central Government	Korporata tjera depozituese / Other depository corporations	Korporata tjera jo-financiare / Other nonfinancial corporations	Sektoret tjera rezidentë / Other resident sectors	Huatë / Loans (11+12+13)	Jozetidhënës / Nonresidents	Qeveria Qëndrore / Central Government	Korporata tjera depozituese / Other depository corporations	llogaritë pritëse / Other accounts payable	Albimi i SDR / SDR allocation	Aksione dhe instrumente tjera / Stocks and other equity
2016 / 12	524,730.8	3,183.2	191,379.7	19,860.9	18,975.1	152,349.7	72.1	121.9	121.9	314.2	314.2	-	-	1,164.6	7,981.2	61,859.9
2017 / 12	532,927.0	274,711.8	3,899.2	200,513.9	19,350.9	34,384.3	146,632.1	66.7	79.9	115.6	115.6	-	-	463.8	7,340.5	45,882.2
2018 / 12	547,104.2	286,158.4	50.6	222,291.9	17,047.3	67,945.2	137,218.8	49.6	31.0	18.3	18.3	-	-	518.7	6,977.7	31,088.6
2018 / 07	504,421.7	273,999.2	57.8	189,821.5	17,409.9	55,301.2	116,999.2	62.1	49.0	36.9	36.9	-	-	453.6	7,008.8	33,044.0
2018 / 08	516,553.2	280,924.2	57.2	193,238.7	17,396.4	56,315.2	119,418.6	62.1	46.4	18.5	18.5	-	-	623.9	7,052.6	34,638.1
2018 / 09	534,166.0	279,553.5	57.4	211,928.1	17,396.3	61,017.9	133,418.9	62.5	32.6	18.6	18.6	-	-	881.0	7,093.7	34,633.7
2018 / 10	556,461.6	276,188.7	102.7	238,571.6	17,386.4	93,699.3	127,405.8	48.6	31.5	18.6	18.6	-	-	422.4	7,095.5	34,062.2
2018 / 11	545,816.9	279,251.2	83.0	225,572.7	17,390.5	83,370.0	124,732.3	48.9	31.0	18.5	18.5	-	-	500.1	7,070.2	33,321.1
2018 / 12	547,104.2	286,158.4	50.6	222,291.9	17,047.3	67,945.2	137,218.8	49.6	31.0	18.3	18.3	-	-	518.7	6,977.7	31,088.6

Burimi: Banka e Shqipërisë
 *Për periudhën Dhjetor 2015-Prill 2016 është bërë rriklasifikim i anti jo monetar nga zëri "Depozita" në zërin "Miete jo financiare".
 *The data of December 2015-April 2016 reflect a reclassification of nonmonetary gold from "Deposits" to "Non-financial assets".
 Source: Bank of Albania.



1-2 PARAGJITJA MONETARE E BANKËS SË SHQIPËRISË NË MILIONË LËKË, FUND PERIUDHË

MONETARY SURVEY OF BANK OF ALBANIA 1-2 IN MILLIONS ALL, END OF PERIOD

	Mjetet e valutore nele*/ Net foreign assets (2-3)		Mjetet e brendshme Domestic assets (5+6+9+10+11+12)		Pretendime nele ndaj Qeverisë / Net claims on Central Govern- ment (6-7)			Pretendime ndaj Korporatave të fjera financiare / Claims on other financial corporations		Pretendime ndaj Korporatave të publike / Claims on public nonfinancial corporations		Pretendime ndaj Korporatave të fjera financiare / Claims on other nonfinancial corporations		Pretendime ndaj sektorëve të jetë residentë / Claims on other resident sectors	
	1	2	3	4	5	6	7	8	9	10	11	12			
2016 / 12	389,612.7	418,562.1	28,949.4	65,915.7	34,255.6	53,279.9	19,024.3	29,934.4	-	-	-	-	1,725.7	-	-
2017 / 12	390,687.6	417,605.4	26,917.8	59,998.0	18,406.7	52,839.5	34,432.8	39,871.3	-	-	-	-	1,720.0	-	-
2018 / 12	412,444.5	436,487.8	24,043.3	21,779.0	-12,365.8	55,628.9	67,994.8	32,317.6	-	-	-	-	1,827.2	-	-
2018 / 07	363,211.6	387,881.7	24,670.1	40,336.8	-348.1	54,986.3	55,334.4	39,007.1	-	-	-	-	1,677.8	-	-
2018 / 08	373,189.1	397,982.2	24,793.1	41,386.2	-759.8	55,592.4	56,352.2	40,476.1	-	-	-	-	1,670.0	-	-
2018 / 09	384,705.4	409,777.3	25,071.9	42,517.8	-5,518.1	55,539.9	61,058.0	46,372.7	-	-	-	-	1,663.2	-	-
2018 / 10	410,789.8	435,455.5	24,665.7	6,464.8	-38,046.7	55,705.4	93,752.2	42,861.4	-	-	-	-	1,650.1	-	-
2018 / 11	409,593.5	434,348.7	24,755.2	7,243.5	-28,418.6	54,983.5	83,402.1	33,957.8	-	-	-	-	1,704.3	-	-
2018 / 12	412,444.5	436,487.8	24,043.3	21,779.0	-12,365.8	55,628.9	67,994.8	32,317.6	-	-	-	-	1,827.2	-	-

	Beza monetare / Monetary base (1+4+5+16)		Paraqitja në qarkullim / Currency in circulation		Detyrime ndaj korporatave të fjera depozituese / Liabilities to other depository corporations		Depozita të përfshira në parantë e gjërë / Deposits included in broad money		Depozita të papërfshira në parantë e gjërë / Deposits excluded from broad money		Huatë / Loans		Llogari të pagueshme / Other accounts payable		Të tjera nele / Other items net		Aksiione dhe instrumente të jetë të kapitullit Shares and other equity	
	13	14	15	16	17	18	19	20	21									
2016 / 12	414,380.9	258,848.0	152,349.7	3,183.2	194.0	-	47.2	-20,953.6	61,859.9									
2017 / 12	425,243.1	274,711.8	146,632.1	3,899.2	146.6	-	96.8	-20,683.2	45,882.2									
2018 / 12	423,427.9	286,158.4	137,218.8	50.6	80.6	-	285.4	-20,659.0	31,088.6									
2018 / 07	391,056.2	273,999.2	116,999.2	57.8	111.1	-	55.6	-20,718.6	33,044.0									
2018 / 08	400,399.9	280,924.2	119,418.6	57.2	108.5	-	110.6	-20,681.8	34,638.1									
2018 / 09	413,029.8	279,553.5	133,418.9	57.4	95.0	-	126.9	-20,662.2	34,633.7									
2018 / 10	403,697.1	276,188.7	127,405.8	102.7	80.1	-	53.8	-20,638.6	34,062.2									
2018 / 11	404,066.5	279,251.2	124,732.3	83.0	80.0	-	69.1	-20,699.7	33,321.1									
2018 / 12	423,427.9	286,158.4	137,218.8	50.6	80.6	-	285.4	-20,659.0	31,088.6									

Burimi: Banka e Shqipërisë
*Për periudhën Dhjetor 2015-Pirill 2016 është bërë riklasifikim i caktit jo monetar nga zëri "Depozita" në zërin "Mjetet jo financiare".

*The data of December 2015-April 2016 reflect a reclassification of nonmonetary gold from "Deposits" to "Nonfinancial assets".



1-3A BILANCI SEKTORIAL I BANKAVE PARADEPOZITUESE/ MUJETET
NË MILIONË LEKË, FUND PERIUDHE

SECTORAL BALANCE SHEET OF DEPOSIT MONEY BANKS/ ASSETS 1-3A
IN MILLIONS ALL, END OF PERIOD

	Totali i mjeteve / Total assets (2+3+4+8+12+22+25+26+27)											
	1	2	3	4	5	6	7	8	Nga të cilat / of which:			11
	1	2	3	4	5	6	7	8	9	10	11	
		Akta në lekë / National currency	Akta në valutë / Foreign currency	Depozita / Deposits (5+6+7)	Jorezidentët / Nonresidents	Banka Qëndrore / Central Bank	Bankat parade- pozituese / Deposit money banks	Letra me vlerë të ndryshme nga ak- tionet / Securities others than shares (9+10+11)	Jorezidentët / Nonresidents	Qëndrore / Central Government	Korporata të tjera jofinanciare / Other nonfinancial corporations	
2016 / 12	1,446,048.9	9,424.8	13,685.4	302,582.2	140,174.5	151,994.3	10,413.5	426,178.2	92,042.1	333,995.3	140.7	
2017 / 12	1,462,990.6	9,441.1	12,715.8	328,020.9	171,799.1	146,853.3	9,368.5	416,707.4	74,240.4	342,467.1	-	
2018 / 12	1,452,712.8	10,866.9	14,659.8	336,111.8	186,533.3	142,821.7	6,756.8	444,459.7	87,379.3	357,049.5	30.91	
2018 / 07	1,451,393.4	10,512.0	18,630.4	315,909.5	185,651.4	122,926.2	7,331.9	434,496.8	83,172.1	351,324.7	-	
2018 / 08	1,460,515.5	11,031.6	16,606.5	328,189.2	198,814.0	124,761.0	4,614.1	432,600.6	80,628.9	351,971.7	-	
2018 / 09	1,476,639.0	10,757.9	14,014.3	345,860.3	197,805.5	140,159.7	7,895.0	440,950.4	81,185.8	359,732.6	31.9	
2018 / 10	1,459,760.3	10,745.2	12,136.6	334,036.1	201,039.2	127,540.4	5,456.5	443,973.4	81,567.6	362,373.9	31.9	
2018 / 11	1,458,231.3	11,743.8	11,748.0	337,603.9	203,567.4	128,399.0	5,637.5	437,788.0	77,252.0	360,504.4	31.6	
2018 / 12	1,452,712.8	10,866.9	14,659.8	336,111.8	186,533.3	142,821.7	6,756.8	444,459.7	87,379.3	357,049.5	30.9	

	Totali i mjeteve / Total assets (2+3+4+8+12+22+25+26+27)															
	12	13	14	15	16	17	18	19	20	21	22	23	24	25	26	27
	12	13	14	15	16	17	18	19	20	21	22	23	24	25	26	27
	Huotë / Loans (1+3+14+15+16+17+18+19+20+21)	Jorezidentët / Nonresidents	Banka Qëndrore / Central Bank	Bankat parade- pozituese / Deposit money banks	Korporata të tjera financiare / Other financial corporations	Qeveria Qëndrore / Central Government	Qeveria lokale / Local govern- ment	Korporata jofinanciare publike / Public nonfinancial corporations	Korporata të tjera financiare / Other nonfinancial corporations	Sektorë të tjerë rezidentë / Other resident sectors	Aksione dhe tjere të kapitalit / Shares and other equity (23+24)	Jorezidentët / Nonresidents	Rezidentët / Residents	Derivatet financiare / Financial derivatives	Ilogaritë / Other accounts receivable	Mjetet jofinanciare / Nonfinancial assets
2016 / 12	637,885.3	94,431.0	-	2,561.2	8,687.6	947.5	845.5	26,863.9	343,070.3	160,478.3	8,023.0	7,192.2	830.8	-	8,886.8	39,383.1
2017 / 12	631,258.4	84,104.3	-	2,770.3	7,944.7	2,129.2	787.7	34,901.3	329,377.0	169,244.0	7,970.0	7,093.4	876.7	84.99	11,643.0	45,149.0
2018 / 12	586,280.4	54,657.4	-	713.3	10,164.0	7,119.7	539.0	20,270.1	317,721.9	175,095.1	8,089.8	7,189.6	900.2	-	7,764.9	44,479.4
2018 / 07	606,700.2	66,151.5	-	8,845.7	9,073.1	7,238.9	726.2	19,801.8	321,618.4	173,244.6	11,017.7	7,019.9	3,997.8	81.2	9,067.4	44,978.3
2018 / 08	606,799.4	67,126.3	-	7,741.0	8,726.4	7,261.1	721.8	19,742.7	321,167.5	174,312.8	10,959.3	6,948.3	4,011.0	81.7	9,451.2	44,796.1
2018 / 09	600,724.8	60,878.2	-	5,996.8	9,169.1	7,268.4	716.2	19,615.7	322,399.3	174,681.1	10,895.0	6,883.5	4,011.5	81.9	8,644.4	44,710.0
2018 / 10	597,280.0	61,963.7	-	4,258.01	9,617.2	7,196.0	646.3	19,291.8	319,514.4	174,792.6	7,845.7	6,947.2	898.6	82.1	9,283.3	44,377.8
2018 / 11	597,616.3	61,129.4	-	3,220.6	9,921.9	7,182.9	691.4	20,121.8	320,317.4	175,030.8	8,004.1	7,103.3	900.8	0.8	9,244.4	44,482.1
2018 / 12	586,280.4	54,657.4	-	713.3	10,164.0	7,119.7	539.0	20,270.1	317,721.9	175,095.1	8,089.8	7,189.6	900.2	-	7,764.9	44,479.4

Burimi: Banka e Shqipërisë

Source: Bank of Albania



**1-3B BILANCI SEKTORIAL I BANKAVE PARADEPOZITITUESE/ LIABILITIES 1-3B
NË MILIONË LEKË, FUND PERIUDHE**

**1-3B BILANCI SEKTORIAL I BANKAVE PARADEPOZITITUESE/ DETYRIMET
NË MILIONË LEKË, FUND PERIUDHE**

	Depozita të përfshira në parantë e gjerë / Deposits included in broad money (3+4+5+6+7)							Depozita të papërfshira në parantë e gjerë / Deposits not included in broad money (9+10+11+12+13+14+15+16)								
	1	2	3	4	5	6	7	8	9	10	11	12	13	14	15	16
Detajimet tabelare / (2+8+17+20+26+29+30)	Detyrimet tabelare / Liabilities included in broad money (3+4+5+6+7)							Detyrimet tabelare / Liabilities not included in broad money (9+10+11+12+13+14+15+16)								
	Korporata të tjera financiare / Other nonfinancial corporations	Sektorë të tjerë rezidentë / Other resident sectors	Huatë / Loans (21+22+23+24+25+26+27)	Jorezidentët / Nonresidents	Banka Qendrore / Central Bank	Korporata të tjera depozituese / Other depository corporations	Banka e Shqipërisë / Bank of Albania	Korporata të tjera depozituese / Other depository corporations	Banka e Shqipërisë / Bank of Albania	Korporata të tjera financiare / Other financial corporations	Qeveria / Central Government	Korporata të tjera financiare / Other financial corporations	Korporata publike / Public nonfinancial corporations	Korporata të tjera financiare / Other financial corporations	Korporata jo-financiare / Nonfinancial corporations	Sektorë të tjerë rezidentë / Other resident sectors
2016 / 12	1,446,048.9	1,005,978.9	11,997.6	2,292.5	13,154.1	136,885.4	841,649.4	138,410.1	356.2	13,771.4	9,277.4	938.9	338.3	8,106.7	907,118.7	
2017 / 12	1,462,990.6	991,609.0	15,044.3	1,499.4	12,992.0	142,526.8	819,546.5	164,697.4	1,062.2	13,009.9	8,255.4	1,722.5	318.4	7,396.3	1,171,559.8	
2018 / 12	1,452,712.8	981,771.9	14,850.6	1,608.5	13,599.7	148,777.5	802,935.5	188,146.8	6,004.2	9,478.7	8,155.9	2,092.0	376.2	7,349.1	1,388,777.1	
2018 / 07	1,451,393.4	969,691.0	14,540.8	1,312.7	14,076.6	144,474.0	795,287.0	174,328.0	6,374.3	12,105.4	6,978.4	1,691.0	316.4	8,203.5	1,246,446.5	
2018 / 08	1,460,515.5	975,036.6	14,605.1	1,528.6	14,168.2	146,767.6	797,967.2	180,287.9	5,961.9	9,875.3	7,832.9	1,850.4	313.4	7,779.2	1,317,559.6	
2018 / 09	1,476,639.0	978,996.8	14,950.8	1,697.4	14,111.0	147,124.4	801,113.2	190,965.5	6,648.5	15,903.2	7,414.0	1,890.0	314.7	7,679.6	1,361,949.9	
2018 / 10	1,459,760.3	976,328.7	14,824.9	1,677.9	14,570.0	148,572.0	796,683.8	181,142.6	4,950.0	10,743.4	10,101.9	1,952.5	315.3	7,171.4	1,367,446.7	
2018 / 11	1,458,231.3	972,375.3	13,995.4	1,591.4	15,222.1	146,231.6	795,334.8	187,799.4	4,231.5	9,667.0	10,993.5	1,973.7	380.2	7,435.3	1,388,744.4	
2018 / 12	1,452,712.8	981,771.9	14,850.6	1,608.5	13,599.7	148,777.5	802,935.5	188,146.8	6,004.2	9,478.7	8,155.9	2,092.0	376.2	7,349.1	1,388,777.1	

	Detyrimet tabelare / Liabilities included in broad money (17+18+19+20+21+22+23+24+25+26+27)										Detyrimet tabelare / Liabilities not included in broad money (28+29+30)			
	17	18	19	20	21	22	23	24	25	26	27	28	29	30
Lejrat me vlerë të ndryshme nga aksionet (18+19)	Detyrimet tabelare / Liabilities included in broad money (17+18+19+20+21+22+23+24+25+26+27)										Detyrimet tabelare / Liabilities not included in broad money (28+29+30)			
	Korporata të tjera jo-financiare / Other nonfinancial corporations	Sektorë të tjerë rezidentë / Other resident sectors	Huatë / Loans (21+22+23+24+25+26+27)	Jorezidentët / Nonresidents	Banka Qendrore / Central Bank	Korporata të tjera depozituese / Other depository corporations	Banka e Shqipërisë / Bank of Albania	Qeveria / Central Government	Korporata të tjera financiare / Other financial corporations	Korporata të tjera jo-financiare / Other nonfinancial corporations	Sektorë të tjerë rezidentë / Other resident sectors	Derivatet financiare / Financial derivatives	Logaritme pagimore / Other accounts payable	Aksione dhe instrumente të tjerë të kapitalit / Shares and other equity
2016 / 12	5,224.5	108.6	5,115.9	59,407.6	23,590.4	29,943.2	3,450.5	635.6	1,760.8	-	27.1	-	92,512.8	144,514.9
2017 / 12	6,258.0	160.3	6,097.7	69,800.1	23,962.5	39,875.5	2,774.7	524.6	2,636.1	-	26.7	-	74,047.9	156,578.0
2018 / 12	6,183.1	164.4	6,018.7	59,518.4	21,105.8	32,318.6	2,882.4	373.7	2,837.8	-	-	1.80	61,299.1	155,791.7
2018 / 07	6,333.1	163.9	6,169.2	76,142.4	28,212.5	39,008.4	5,172.8	468.8	3,279.9	-	-	-	66,203.3	158,695.7
2018 / 08	6,347.6	164.4	6,183.2	70,477.2	21,485.7	40,477.3	3,246.2	447.7	4,820.3	-	-	-	72,789.7	155,576.5
2018 / 09	6,359.0	163.7	6,195.3	73,209.5	21,121.3	46,806.2	2,155.3	447.0	2,679.6	-	-	12.0	70,344.6	156,751.5
2018 / 10	6,372.0	164.7	6,207.2	70,354.4	21,371.8	42,912.6	2,591.2	459.1	3,019.8	-	-	8.4	69,946.1	155,608.1
2018 / 11	6,226.2	163.3	6,062.9	63,726.3	22,332.1	33,961.9	2,895.0	399.0	4,138.5	-	-	0.4	71,952.6	156,151.1
2018 / 12	6,183.1	164.4	6,018.7	59,518.4	21,105.8	32,318.6	2,882.4	373.7	2,837.8	-	-	1.8	61,299.1	155,791.7

Burimi: Banka e Shqipërisë



MONETARY SURVEY OF DEPOSIT MONEY BANKS 1-4
IN MILLIONS ALL, END OF PERIOD

1-4 PARAGJITJA MONETARE E BANKAVE PARADEPOZITUESE
NË MILIONË LËKË, FUND PERIUDHE

	Mjetet vajtore neto / Net foreign assets (2.3)			Mjetet e brendshme / Domestic assets (5+6+9+10+11+12+13)			Pretendimet në ndaj Bankës Qendrore / Claims on Central Bank		Pretendimet në ndaj Gjendësve / Net claims on Central Government (7-8)		Minus: Detyrime në ndaj Qendrës / Less: Liabilities to Government		Pretendimet në ndaj kompanive të tjera financiare / Claims on other financial corporations		Pretendimet në ndaj qeverisë lokale / Claims on local governments		Pretendimet në ndaj kompanive jo- financiare / Claims on other nonfinancial corporations		Pretendime në ndaj sektorëve të tjerë / Claims on other resident sectors	
	1	2	3	4	5	6	7	8	9	10	11	12	13							
2016 / 12	307,272.2	347,525.2	40,253.0	1,024,608.8	161,419.1	322,272.7	334,942.9	12,670.2	9,518.4	845.5	26,863.9	343,211.0	160,478.3							
2017 / 12	309,764.3	350,037.8	40,273.5	1,031,998.1	156,294.4	332,572.5	344,596.3	12,023.9	8,821.3	787.7	34,901.3	329,377.0	169,244.0							
2018 / 12	311,918.6	350,419.3	38,500.7	1,031,419.3	153,688.6	353,009.4	364,169.2	11,159.8	11,064.2	539.0	20,270.1	317,752.8	175,095.1							
2018 / 07	317,348.0	360,706.5	43,358.5	1,010,753.6	133,438.2	348,853.6	359,563.6	9,710.0	13,070.9	726.2	19,801.8	321,618.4	173,244.6							
2018 / 08	330,592.9	370,205.7	39,612.8	1,013,230.0	135,792.6	348,755.3	359,232.8	10,477.5	12,737.4	721.8	19,742.7	321,167.5	174,312.8							
2018 / 09	321,921.8	360,849.2	38,927.5	1,038,122.1	150,917.7	356,579.5	367,001.1	10,421.6	13,180.6	716.2	19,615.7	322,431.3	174,681.1							
2018 / 10	327,001.2	363,736.3	36,735.2	1,019,454.1	138,285.6	356,375.7	369,569.9	13,194.1	10,515.8	646.3	19,291.8	319,546.3	174,792.6							
2018 / 11	322,781.6	360,800.8	38,019.3	1,019,069.4	140,142.7	351,910.8	367,687.3	15,776.5	10,822.8	691.4	20,121.8	320,349.0	175,030.8							
2018 / 12	311,918.6	350,419.3	38,500.7	1,031,419.3	153,688.6	353,009.4	364,169.2	11,159.8	11,064.2	539.0	20,270.1	317,752.8	175,095.1							

	Detyrime në ndaj Bankës Qendrore / Liabilities to Central Bank		Depozita të përfshira në paranë e gjerë / Deposits included in broad money (16+17)		Depozita të konstatueshme / Transferable deposits		Depozita të tjera / Other deposits		Depozita të pa përfshira në paranë e gjerë / Deposits not included in broad money		Leira me vlerë të ndryshme nga aksionet / Securities others than shares		Huajtë / Loans		Aksione dhe instrumente të tjerë të kapitalit / Shares and other equity		Nga të cilat: Rezerva rimbres- imi / Of which: Valuation adjustment		Detyrime të tjera neto / Other net liabilities		Axhuzimi i konsolidimit / Consolidation adjustment	
	14	15	16	17	18	19	20	21	22	23	24											
2016 / 12	30,299.4	1,005,978.9	351,219.8	654,759.1	100,102.6	5,224.5	1,787.9	144,514.9	4,937.4	39,725.5	4,247.2											
2017 / 12	40,937.7	991,609.0	363,710.2	627,898.8	126,597.0	6,258.0	2,662.8	156,578.0	-1,907.5	13,473.9	3,645.8											
2018 / 12	38,322.8	981,771.9	374,996.6	606,775.2	148,694.4	6,183.1	2,837.8	155,791.7	-7,803.0	4,845.3	4,891.0											
2018 / 07	45,382.8	969,691.0	364,317.3	605,373.7	134,857.4	6,333.1	3,279.9	158,695.7	-6,734.6	8,761.3	1,100.5											
2018 / 08	46,439.2	975,036.6	368,723.9	606,312.8	141,702.6	6,347.6	4,820.3	155,576.5	-7,549.1	13,133.6	766.4											
2018 / 09	53,454.7	978,996.8	369,527.3	609,469.5	146,079.2	6,359.0	2,679.6	156,751.5	-7,619.2	11,556.2	4,166.7											
2018 / 10	43,407.6	976,328.7	369,532.5	606,796.1	146,185.8	6,372.0	3,019.8	155,608.1	-6,501.8	11,913.4	3,620.0											
2018 / 11	38,193.4	972,375.3	366,731.7	605,643.6	148,663.6	6,226.2	4,138.5	156,151.1	-7,589.1	12,399.1	3,703.8											
2018 / 12	38,322.8	981,771.9	374,996.6	606,775.2	148,694.4	6,183.1	2,837.8	155,791.7	-7,803.0	4,845.3	4,891.0											

Source: Bank of Albania.

Burimi: Banka e Shqipërisë



**SECTORAL BALANCE SHEET OF SAVINGS AND LOAN ASSOCIATIONS 1-5
IN MILLIONS ALL, END OF PERIOD**

**1-5 BILANCI SEKTORIAL I SHOQËRIVE TË KURSIM-KREDITIT
NË MILIONË LEKË, FUND PERIUDHE**

	Monecila dhe kartëmonedha në lekë / Notes and coins in national currency		Monecila dhe kartëmonedha në valutë / Notes and coins in foreign currency		Depozita / Deposits (5+6)		Bankat para-depozituese / Deposit money banks		Korporatat e tjera financiare / Other financial corporations		Letra me vlerë / Securities		Huatë / Loans (9+10)		Sektorë të tjerë rezidentë / Other resident sectors		Korporatat e tjera financiare / Other nonfinancial corporations		Miele të tjera / Other financial assets		Miele jo-financiare / Nonfinancial assets	
	1	2	3	4	5	6	7	8	9	10	11	12	13	14	15	16	17	18	19	20	21	22
2015 / IV	6,673.1	6.6	0.0	1,726.3	283.1	1,443.2	9.9	4,833.5	4,833.5	-	72.4	24.4	-	-	-	4,833.5	-	-	-	72.4	24.4	-
2016 / IV	6,830.2	8.1	0.0	938.2	656.8	281.4	152.3	5,519.8	5,519.8	-	136.7	75.1	-	-	-	5,519.8	-	-	-	136.7	75.1	-
2017 / IV	8,445.2	6.6	0.1	1,715.4	1,216.6	498.8	159.9	6,306.1	6,306.1	-	28.7	228.3	-	-	-	6,306.1	-	-	-	28.7	228.3	-
2017 / IV	8,445.2	6.6	0.1	1,715.4	1,216.6	498.8	159.9	6,306.1	6,306.1	-	28.7	228.3	-	-	-	6,306.1	-	-	-	28.7	228.3	-
2018 / I	8,802.9	7.5	0.7	1,789.6	1,253.4	536.1	159.5	6,567.8	6,567.8	-	34.8	242.9	-	-	-	6,567.8	-	-	-	34.8	242.9	-
2018 / II	9,044.8	8.4	0.0	1,744.2	1,208.5	535.7	181.9	6,833.9	6,833.9	-	31.4	244.9	-	-	-	6,833.9	-	-	-	31.4	244.9	-
2018 / III	9,373.4	10.2	0.1	1,891.2	1,346.6	544.6	184.2	7,010.9	7,010.9	-	33.9	243.0	-	-	-	7,010.9	-	-	-	33.9	243.0	-

	Depozita të përfshira në parantë të gjerë / Deposits included in broad money (3+4)		Korporatat e tjera jo-financiare / Other nonfinancial corporations		Depozita të papërfshira në parantë të gjerë / Deposits excluded from broad money (6+7)		Sektorë të tjerë rezidentë / Other resident sectors		Korporatat e tjera jo-financiare / Other nonfinancial corporations		Huatë / Loans (9+10+11)		Korporatat e tjera financiare / Other financial corporations		Bankat para-depozituese / Deposit money banks		Qeveria / Central Government		Detyrime të tjera / Other liabilities		Aksione dhe instrumente të tjerë të kapitalit / Shares and other equity	
	1	2	3	4	5	6	7	8	9	10	11	12	13	14	15	16	17	18	19	20	21	22
2015 / IV	6,673.1	3,758.3	3,758.3	-	152.6	152.6	-	1,595.1	1,317.7	277.4	-	148.7	1,018.4	1,317.7	277.4	-	148.7	-	148.7	1,018.4	-	-
2016 / IV	6,830.2	4,884.4	4,884.4	-	123.7	123.7	-	557.6	182.4	375.2	-	284.9	979.6	182.4	375.2	-	284.9	-	284.9	979.6	-	-
2017 / IV	8,445.2	6,162.5	6,162.5	-	114.9	114.9	-	761.3	-	761.3	-	141.5	1,264.9	-	761.3	-	141.5	-	141.5	1,264.9	-	-
2017 / IV	8,445.2	6,162.5	6,162.5	-	114.9	114.9	-	761.3	-	761.3	-	141.5	1,264.9	-	761.3	-	141.5	-	141.5	1,264.9	-	-
2018 / I	8,802.9	6,321.1	6,321.1	-	134.6	134.6	-	900.5	-	900.5	-	138.8	1,307.8	-	900.5	-	138.8	-	138.8	1,307.8	-	-
2018 / II	9,044.8	6,450.3	6,450.3	-	141.6	141.6	-	940.7	-	940.7	-	150.6	1,361.5	-	940.7	-	150.6	-	150.6	1,361.5	-	-
2018 / III	9,373.4	6,824.3	6,824.3	-	144.3	144.3	-	867.3	-	867.3	-	130.7	1,406.8	-	867.3	-	130.7	-	130.7	1,406.8	-	-

Burimi: Banka e Shqipërisë

Source: Bank of Albania.



MONETARY SURVEY OF OTHER DEPOSITORY CORPORATIONS 1-6
IN MILLIONS ALL, END OF PERIOD

1-6 PARAGJITJA MONETARE E KORPORATAVE TË TJERA DEPOZITITUSE
NË MILIONË LËKË, FUND PERIUDHE

	Mjetet valutorë nejo / Net foreign assets (2-3)		Mjetet e brencshme / Domestic assets (5+6+9+10+11+12+13)		Pretendimet nejo ndaj Qeverisë / Net claims on Government (7-8)		Minus: Detyrime ndaj Qeverisë / Less: Liabilities to Central Government		Pretendimet ndaj Korporatave të Tjera Financiare / Claims on other financial corporations		Pretendimet ndaj Korporatave të Pubblike / Claims on public nonfinancial corporations		Pretendimet ndaj Korporatave të Tjera Financiare / Claims on other nonfinancial corporations		Pretendime ndaj shteteve te tjere residente / Claims on other resident sectors	
	1	2	3	4	5	6	7	8	9	10	11	12	13			
2016 / 12	307,272.2	347,525.2	40,253.0	1,030,570.3	161,427.2	322,424.9	335,095.1	12,670.2	9,799.8	845.5	26,863.9	343,211.0	165,998.0			
2017 / 12	309,764.4	350,037.9	40,273.5	1,038,969.5	156,301.1	332,732.3	344,756.2	12,023.9	9,320.1	787.7	34,901.3	329,377.0	175,550.1			
2018 / 12	311,918.7	350,419.4	38,500.7	1,039,169.2	153,698.8	353,193.7	364,353.4	11,159.8	11,608.8	539.0	20,270.1	317,752.8	182,106.0			
2018 / 07	317,348.1	360,706.6	43,358.5	1,018,313.5	133,446.6	349,035.4	358,745.5	9,710.0	13,606.6	726.2	19,801.8	321,618.4	180,078.5			
2018 / 08	330,592.9	370,205.7	39,612.8	1,020,789.8	135,801.0	348,937.2	359,414.7	10,477.5	13,273.0	721.8	19,742.7	321,167.5	181,146.7			
2018 / 09	321,921.8	360,849.3	38,927.5	1,045,872.0	150,927.9	356,763.7	367,185.3	10,421.6	13,725.2	716.2	19,615.7	322,431.3	181,692.1			
2018 / 10	327,001.2	363,736.4	36,735.2	1,027,204.0	138,295.8	355,560.0	369,754.1	13,194.1	11,060.4	646.3	19,291.8	319,546.3	181,803.5			
2018 / 11	322,781.6	360,800.9	38,019.3	1,026,819.3	140,152.9	352,095.0	367,871.5	15,776.5	11,367.3	691.4	20,121.8	320,349.0	182,041.7			
2018 / 12	311,918.7	350,419.4	38,500.7	1,039,169.2	153,698.8	353,193.7	364,353.4	11,159.8	11,608.8	539.0	20,270.1	317,752.8	182,106.0			

	Detyrime ndaj Bankës Qendrore / Liabilities to Central Bank		Depozita të përfshira në paranimë e gjetë / Deposits included in broad money (16+17)		Depozita të transferueshme / Transferable deposits		Depozita të Tjera / Other deposits		Depozita të pa përfshira në paranimë e gjetë / Deposits not included in broad money		Letra me vlerë të ndryshme nga aksionet / Securities other than shares		Huajtë / Loans		Aksione dhe instrumente të tjere të kapitullit / Shares and other equity		Nga të cilat: Rezerva në valutim / Of which: Valuation adjustment		Detyrime të tjera nejo / Other liabilities		Ajustimi i konsolidimit / Consolidation adjustment	
	14	15	16	17	18	19	20	21	22	23	24											
2016 / 12	30,299.4	1,010,863.3	351,219.8	659,643.5	100,226.3	5,224.5	1,970.4	145,494.5	4,937.4	39,798.6	3,965.6											
2017 / 12	40,937.7	997,771.4	363,710.2	634,061.3	126,711.9	6,258.0	2,662.8	157,843.0	-1,907.5	13,358.4	3,190.5											
2018 / 12	38,322.8	988,596.1	374,996.6	613,599.5	148,838.7	6,183.1	2,837.8	157,198.6	-7,803.0	4,699.1	4,411.8											
2018 / 07	45,382.8	976,141.3	364,317.3	611,824.0	134,999.0	6,333.1	3,279.9	160,037.2	-6,734.6	8,635.6	832.6											
2018 / 08	46,439.2	981,487.0	368,723.9	612,763.1	141,844.2	6,347.6	4,820.3	156,938.1	-7,549.1	13,007.9	498.5											
2018 / 09	53,454.7	985,821.1	369,527.3	616,293.8	146,223.5	6,359.0	2,679.6	158,158.3	-7,619.2	11,410.1	3,687.5											
2018 / 10	43,407.6	983,152.9	369,532.5	613,620.4	146,330.1	6,372.0	3,019.8	157,014.9	-6,501.8	11,767.2	3,140.8											
2018 / 11	38,193.4	979,199.5	366,731.7	612,467.8	148,807.9	6,226.2	4,138.5	157,557.9	-7,589.1	12,252.9	3,224.6											
2018 / 12	38,322.8	988,596.1	374,996.6	613,599.5	148,838.7	6,183.1	2,837.8	157,198.6	-7,803.0	4,699.1	4,411.8											

Source: Bank of Albania.



MONETARY SURVEY OF DEPOSITORY CORPORATIONS 1-7
IN MILLIONS ALL, END OF PERIOD

1-7 PARAGJITJA MONETARE E KORPORATAVE DEPOZITUESE
NË MILIONË LEKË, FUND PERIUDHE

	Mjetet e parashitë / Broad money liabilities (1+2+3)		Mjetet e brendshme / Domestic assets (5+8)		Mjetet e jashtme / Net claims on Central Government (6+7)		Minus: Detyrime ndaj shtetit / Less: Liabilities to Central Government (7)		Pretendimet ndaj sektorëve të tjerë / Claims on other sectors (9+10+11+12+13)		Pretendimet ndaj korporatave të tjerë / Claims on other financial corporations		Pretendimet ndaj korporatave të tjerë / Claims on other nonfinancial corporations		Pretendimet ndaj sektorëve të tjerë rezidentë / Claims on other resident sectors	
	1	2	3	4	5	6	7	8	9	10	11	12	13			
2016 / 12	696,885.0	766,087.4	69,202.4	905,124.5	356,680.5	388,375.0	31,694.5	548,444.0	9,799.8	845.5	26,863.9	343,211.0	167,723.8			
2017 / 12	700,451.9	767,643.3	67,191.4	902,795.2	351,139.1	397,595.7	46,456.7	551,656.2	9,320.1	787.7	34,901.3	329,377.0	177,270.1			
2018 / 12	724,363.1	786,907.1	62,544.0	874,931.8	340,827.8	419,982.3	79,154.5	534,104.0	11,608.8	539.0	20,270.1	317,752.8	183,933.2			
2018 / 07	680,559.7	748,588.2	68,028.5	886,196.5	348,687.3	413,731.8	65,044.5	537,509.2	13,606.6	726.2	19,801.8	321,618.4	181,756.2			
2018 / 08	703,782.0	768,187.9	64,405.9	885,899.0	348,177.4	415,007.1	66,829.7	537,721.6	13,273.0	721.8	19,742.7	321,167.5	182,816.7			
2018 / 09	706,627.2	770,626.6	63,999.4	891,089.2	351,245.6	422,725.2	71,479.6	539,843.6	13,725.2	716.2	19,615.7	322,431.3	183,355.2			
2018 / 10	737,791.0	799,191.9	61,400.9	852,511.7	318,513.2	425,459.5	106,946.3	533,998.4	11,060.4	646.3	19,291.8	319,546.3	183,453.7			
2018 / 11	732,375.1	795,149.6	62,774.5	859,952.1	323,676.4	422,855.0	99,178.6	536,275.7	11,367.3	691.4	20,121.8	320,349.0	183,746.1			
2018 / 12	724,363.1	786,907.1	62,544.0	874,931.8	340,827.8	419,982.3	79,154.5	534,104.0	11,608.8	539.0	20,270.1	317,752.8	183,933.2			

	Detyrimet e parashitë / Broad money liabilities (1+5+16)		Detyrimet e jashtme / Net claims on Central Government (6+7)		Detyrimet ndaj shtetit / Less: Liabilities to Central Government (7)		Detyrimet ndaj korporatave të tjerë / Claims on other financial corporations		Detyrimet ndaj korporatave të tjerë / Claims on other nonfinancial corporations		Detyrimet ndaj sektorëve të tjerë / Claims on other resident sectors		
	14	15	16	17	18	19	20	21	22	23	24	25	26
2016 / 12	1,263,461.6	249,415.1	1,014,046.5	351,283.5	662,763.1	100,420.3	5,224.5	1,970.4	47.2	207,354.4	34,325.9	22,810.6	720.4
2017 / 12	1,266,934.7	265,264.1	1,001,670.6	363,754.4	637,916.2	126,858.6	6,258.0	2,662.8	96.8	203,725.1	11,497.4	-4,134.3	845.2
2018 / 12	1,263,928.1	275,281.4	988,646.7	375,047.3	613,599.5	148,919.3	6,183.1	2,837.8	285.4	188,287.1	-6,559.1	-11,548.2	402.3
2018 / 07	1,239,678.0	263,478.9	976,199.1	364,375.1	611,824.0	135,110.1	6,333.1	3,279.9	55.6	193,101.3	-3,359.0	-11,250.4	448.6
2018 / 08	1,251,428.4	269,884.2	981,544.2	368,781.1	612,763.1	141,952.7	6,347.6	4,820.3	110.6	191,576.2	-2,687.9	-7,175.4	620.7
2018 / 09	1,254,663.8	268,785.4	985,878.4	369,584.6	616,293.8	146,318.5	6,359.0	2,679.6	126.9	192,792.0	-2,783.5	-5,564.7	341.1
2018 / 10	1,248,688.8	265,433.3	983,255.6	369,635.2	613,620.4	146,410.2	6,372.0	3,019.8	53.8	191,077.1	-2,181.4	-5,730.6	411.6
2018 / 11	1,246,779.8	267,497.2	979,282.6	366,814.8	612,467.8	148,887.9	6,226.2	4,138.5	69.1	190,879.0	-4,023.4	-5,222.3	568.9
2018 / 12	1,263,928.1	275,281.4	988,646.7	375,047.3	613,599.5	148,919.3	6,183.1	2,837.8	285.4	188,287.1	-6,559.1	-11,548.2	402.3

Source: Bank of Albania.

Burimi: Banka e Shqipërisë.



1-8A AGREGATËT MONETARË DHE PËRBËRËSIT E TYRE MONETARY

AGGREGATES AND THEIR COMPONENTS 1-8A

	M3 (2+7)		M2 (3+6)		M1 (4+5)		Depozitat me afat në lekë / Time deposits in national currency	Depozitat në valutë / Deposits in foreign currency
	1	2	3	4	5	6		
Gjendja në fund të periudhës (në milionë Lekë)/ Stock at end of period (in millions ALL)								
2016 / 12	1,263,461.6	736,950.4	435,438.7	249,415.1	186,023.6	301,511.7	526,511.2	
2017 / 12	1,266,934.7	738,927.9	461,577.9	265,264.1	196,313.9	277,349.9	528,006.9	
2018 / 12	1,263,928.1	731,352.3	478,717.6	275,281.4	203,436.3	252,634.7	532,575.8	
2018 / 07	1,239,678.0	725,399.7	464,023.0	263,478.9	200,544.1	261,376.8	514,278.2	
2018 / 08	1,251,428.4	724,350.2	468,761.6	269,884.2	198,877.4	255,588.5	527,078.2	
2018 / 09	1,254,663.8	723,199.5	469,044.9	268,785.4	200,259.5	254,154.6	531,464.3	
2018 / 10	1,248,688.8	717,486.7	464,643.0	265,433.3	199,209.8	252,843.7	531,202.1	
2018 / 11	1,246,779.8	719,996.6	466,635.8	267,497.2	199,138.6	253,360.8	526,783.2	
2018 / 12	1,263,928.1	731,352.3	478,717.6	275,281.4	203,436.3	252,634.7	532,575.8	
Ndryshimi vjetor në përqindje / Annual percentage changes								
2016 / 12	3.9	1.9	13.4	8.2	21.2	-11.0	6.7	
2017 / 12	0.3	0.3	6.0	6.4	5.5	-8.0	0.3	
2018 / 12	-0.2	-1.0	3.7	3.8	3.6	-8.9	0.9	
2018 / 07	-0.6	-0.2	5.9	4.1	8.2	-9.3	-1.2	
2018 / 08	0.1	0.5	7.0	5.6	8.8	-9.5	-0.5	
2018 / 09	0.2	0.3	6.9	5.6	8.8	-10.1	0.2	
2018 / 10	-0.1	-0.5	5.3	4.2	6.7	-9.5	0.4	
2018 / 11	-0.5	-0.4	5.0	4.9	5.1	-9.0	-0.6	
2018 / 12	-0.2	-1.0	3.7	3.8	3.6	-8.9	0.9	

Burimi: Banka e Shqipërisë

Source: Bank of Albania.

1-8B KUNDËRPARTITË E AGREGATËVE MONETARË

COUNTERPARTS OF MONETARY AGGREGATES 1-8B

	Mjetet valutore neto / Net Foreign Assets	Mjetet e brendshme / Domestic assets (3+4)	Pretendimet ndaj Qeverisë Qëndrore neto / Net claims on Central Government	Pretendime ndaj sektorëve të tjerë* / Claims on other sectors *	Të tjera neto / Other items net
	1	2	3	4	5
Gjendja në fund të periudhës (milionë Lekë)/ Stock at end of period (in millions ALL)					
2016 / 12	696,885.0	905,124.5	356,680.5	548,444.0	22,810.6
2017 / 12	700,451.9	902,795.2	351,139.1	551,656.2	(4,134.3)
2018 / 12	724,363.1	874,931.8	340,827.8	534,104.0	(11,548.2)
2018 / 07	680,559.7	886,196.5	348,687.3	537,509.2	(11,250.4)
2018 / 08	703,782.0	885,899.0	348,177.4	537,721.6	(7,175.4)
2018 / 09	706,627.2	891,089.2	351,245.6	539,843.6	(5,564.7)
2018 / 10	737,791.0	852,511.7	318,513.2	533,998.4	(5,730.6)
2018 / 11	732,375.1	859,952.1	323,676.4	536,275.7	(5,222.3)
2018 / 12	724,363.1	874,931.8	340,827.8	534,104.0	(11,548.2)
Ndryshimi vjetor në përqindje / Annual percentage changes					
	Mjetet valutore neto / Net foreign assets	Mjetet e brendshme / Domestic assets	Pretendimet ndaj Qeverisë Qëndrore neto / Net claims on Central Government	Pretendime ndaj sektorëve të tjerë* / Claims on other sectors *	
	1	2	3	4	
2016 / 12	13.4	0.2	0.7	-0.1	
2017 / 12	0.5	-0.3	-1.6	0.6	
2018 / 12	3.4	-3.1	-2.9	-3.2	
2018 / 07	0.6	-1.2	-0.3	-1.7	
2018 / 08	2.2	-1.4	0.1	-2.4	
2018 / 09	1.4	-0.7	2.5	-2.7	
2018 / 10	3.6	-3.5	-3.5	-3.5	
2018 / 11	3.8	-3.7	-4.1	-3.5	
2018 / 12	3.4	-3.1	-2.9	-3.2	

Burimi: Banka e Shqipërisë

Source: Bank of Albania.

*Përfshin kredinë për ekonominë dhe pretendime të tjera ndaj sektorëve mbajtës së parasë së gjerë.

*Include credit to economy and other claims on broad money holding sectors.



1-9 DEPOZITAT NË LËKË SIPAS SEKTORËVE! NË MILIONË LËKË, FUND PERIUDHE

	Llogaritjet e depozitave / Total deposits (2+8)								Llogaritjet e depozitave për afat të shkurtër / Current account and sight deposits (3+4+5+6+7)					Depozitat me afat / Time deposits (9+10+11+12+13)			
	1	2	3	4	5	6	7	8	9	10	11	12	13				
		Qeveria lokale / Local government	Korporatat publike / Public nonfinancial corporations	Korporatat tjera financiare / Other financial corporations	Korporatat tjera financiare / Other nonfinancial corporations	Sektorë të tjerë rezidentë / Other resident sectors			Qeveria lokale / Local government	Korporatat publike / Public nonfinancial corporations	Korporatat tjera financiare / Other financial corporations	Korporatat tjera financiare / Other nonfinancial corporations	Sektorë të tjerë rezidentë / Other resident sectors				
2016 / 12	487,535.3	186,023.6	1,907.5	6,786.0	2,071.0	46,051.0	129,208.1	301,511.7	18.9	976.8	7,553.4	6,502.2	286,460.4				
2017 / 12	473,663.8	196,313.9	1,344.4	8,656.7	2,524.8	48,979.3	134,808.7	277,349.9	15.2	705.2	9,282.1	9,062.4	258,283.1				
2018 / 12	456,070.9	203,436.3	1,482.1	8,861.1	2,586.8	49,221.4	141,284.9	252,634.7	13.1	1,634.7	5,050.5	9,687.0	236,249.4				
2018 / 07	461,920.9	200,544.1	1,211.7	9,319.4	3,584.5	51,419.5	135,009.2	261,376.8	13.0	1,506.9	4,833.7	8,652.2	246,370.9				
2018 / 08	454,465.9	198,877.4	1,418.3	9,628.7	3,172.0	50,520.9	134,137.5	255,588.5	13.0	1,509.6	4,793.9	7,862.4	241,409.6				
2018 / 09	454,414.1	200,259.5	1,614.8	9,530.4	2,968.8	49,771.1	136,374.3	254,154.6	13.0	1,502.0	5,119.5	7,842.0	239,678.1				
2018 / 10	452,053.5	199,209.8	1,580.6	9,984.5	2,880.6	48,173.0	136,591.2	252,843.7	13.0	1,388.5	5,083.2	8,509.4	237,849.6				
2018 / 11	452,499.3	199,138.6	1,489.0	9,669.9	2,998.4	47,029.4	137,951.8	253,360.8	13.1	2,232.1	4,821.6	9,202.1	237,091.9				
2018 / 12	456,070.9	203,436.3	1,482.1	8,861.1	2,586.8	49,221.4	141,284.9	252,634.7	13.1	1,634.7	5,050.5	9,687.0	236,249.4				

Burimi: Banka e Shqipërisë

Source: Bank of Albania

1-10 DEPOZITAT NË VALUTË SIPAS SEKTORËVE * NË MILIONË LËKË, FUND PERIUDHE

	Llogaritjet e depozitave të afatit të shkurtër / Current account and sight deposits (3+4+5+6+7)								Depozitat me afat / Time deposits (9+10+11+12+13)				
	1	2	3	4	5	6	7	8	9	10	11	12	13
		Qeveria lokale / Local government	Korporatat publike / Public nonfinancial corporations	Korporatat tjera financiare / Other financial corporations	Korporatat tjera financiare / Other nonfinancial corporations	Sektorë të tjerë rezidentë / Other resident sectors			Qeveria lokale / Local government	Korporatat publike / Public nonfinancial corporations	Korporatat tjera financiare / Other financial corporations	Korporatat tjera financiare / Other nonfinancial corporations	Sektorë të tjerë rezidentë / Other resident sectors
2016 / 12	526,511.2	250,122.0	366.1	2,999.4	1,815.4	73,326.4	171,614.8	276,389.2	-	2,391.9	3,698.7	11,005.7	259,292.9
2017 / 12	528,006.9	267,413.0	1,39.8	2,086.3	3,756.9	74,187.3	187,242.7	260,593.8	-	1,543.8	3,336.9	10,297.9	245,415.2
2018 / 12	532,575.8	289,232.7	1,134.4	1,407.7	3,616.6	78,055.3	206,039.8	243,343.1	-	1,696.3	3,598.1	11,813.8	226,234.9
2018 / 07	514,278.2	269,526.6	88.1	1,486.1	3,246.5	73,450.1	191,255.9	244,751.6	-	1,764.2	2,877.4	10,952.2	229,157.8
2018 / 08	527,078.2	279,899.0	97.4	1,257.1	3,866.4	76,738.0	197,940.2	247,179.2	-	1,772.8	2,774.1	11,646.3	230,986.1
2018 / 09	531,464.3	282,794.5	69.5	1,304.0	3,376.9	77,612.8	200,431.3	248,669.9	-	1,774.6	3,486.9	11,898.6	231,509.8
2018 / 10	531,202.1	285,512.8	84.3	1,483.6	3,633.2	79,532.2	200,779.6	245,689.3	-	1,713.5	3,229.3	12,357.5	228,389.0
2018 / 11	526,783.2	283,119.7	89.3	1,608.9	3,414.9	77,604.0	200,402.6	243,663.6	-	1,711.2	2,787.6	12,396.2	226,768.6
2018 / 12	532,575.8	289,232.7	1,134.4	1,407.7	3,616.6	78,055.3	206,039.8	243,343.1	-	1,696.3	3,598.1	11,813.8	226,234.9

Burimi: Banka e Shqipërisë

Source: Bank of Albania

*Përfshihen vetëm llogaritjet dhe depozitat që janë pjesë e parës së gjerë.

*Deposits included in broad money.



**1-11 KREDIA PËR EKONOMINË SIPAS SEKTORIT *
NË MILIONË LËKË, FUND PERIUDHE**

**CREDIT TO ECONOMY BY SECTOR *1-11
IN MILLIONS ALL, END OF PERIOD**

	CREDIT TO ECONOMY BY SECTOR *1-11 IN MILLIONS ALL, END OF PERIOD												
	1	2	3	4	5	6	7	8	9	10	11	12	13
Totale / Total credit (2+8)	Kredia në lekë / Credit in national currency (3+4+5+6+7)	Qeveria lokale / Local government	Korporatat / Public nonfinancial corporations	Korporata të tjera jo-financiare / Other nonfinancial corporations	Korporata të tjera financiare / Other financial corporations	Sektorë të tjerë rezidentë / Other resident sectors	Kredia në valletë brendërore / Credit in foreign currency (9+10+11+12+13)	Qeveria lokale / Local government	Korporatat / Public nonfinancial corporations	Korporata të tjera jo-financiare / Other nonfinancial corporations	Korporata të tjera financiare / Other financial corporations	Sektorë të tjerë rezidentë / Other resident sectors	
2016 / 12	547,191.2	259,547.5	845.5	23,993.9	131,743.5	4,242.3	98,722.3	287,643.7	-	2,870.0	211,326.7	4,445.3	69,001.6
2017 / 12	550,280.5	273,261.9	787.7	29,680.0	130,851.8	3,522.3	108,420.1	277,018.6	-	5,221.4	198,525.2	4,422.3	68,849.7
2018 / 12	532,628.1	268,679.1	539.0	16,594.2	127,999.7	4,802.1	118,744.1	263,949.1	-	3,675.9	189,722.3	5,361.9	65,189.0
2018 / 07	532,975.3	267,302.8	726.2	16,883.0	129,850.9	4,464.7	115,378.1	265,672.5	-	2,918.8	191,767.5	4,608.4	66,377.8
2018 / 08	533,174.6	266,578.1	721.8	16,550.3	129,209.7	4,103.8	115,992.6	266,596.5	-	3,192.4	191,957.8	4,622.5	66,823.8
2018 / 09	535,254.2	268,148.3	716.2	16,650.3	129,849.0	4,260.1	116,672.6	267,105.9	-	2,965.3	192,550.3	4,909.0	66,681.2
2018 / 10	532,522.4	269,107.0	646.3	16,223.4	130,190.5	4,407.7	117,639.1	263,415.4	-	3,068.4	189,323.9	5,209.5	65,813.7
2018 / 11	534,797.6	271,374.7	691.4	16,674.7	131,379.3	4,422.4	118,206.9	263,422.9	-	3,447.1	188,938.1	5,499.6	65,538.1
2018 / 12	532,628.1	268,679.1	539.0	16,594.2	127,999.7	4,802.1	118,744.1	263,949.1	-	3,675.9	189,722.3	5,361.9	65,189.0

* Kredia dhënë nga korporatat depozituese (Banka Qendrore, bankat paradepozituese dhe shoqëritë e kusimkreditit).

* Kredia dhënë nga korporatat depozituese (Banka Qendrore, bankat paradepozituese dhe shoqëritë e kusimkreditit).

*-Janë rishikuar të dhënat e periudhës Dhjetor 2017- Prill 2018, për shkak të një rriklassifikimi institucional nga korporata jo-financiare private në korporata jo-financiare publike.

*Credit granted by depository corporations (Central bank, deposit money banks and savings and loan associations).

*-Data for period December 2017- April 2018, are revised due to an institutional reclassification from private nonfinancial corporations to public nonfinancial corporations.

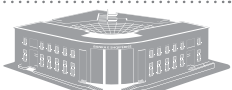
Source: Bank of Albania



"1-12 HUATË E KORPORATAVE JOFINANCIARE SIPAS AKTIVITETIT EKONOMIK (NVE - REV.2)*" "1-12 HUATË E KORPORATAVE JOFINANCIARE BY ECONOMIC ACTIVITY (NACE - REV.2)* 1-12" IN MILLIONS ALL, END OF PERIOD

	1	2	3	4	5	6	7	8	9	10	11
	IN MILLIONS ALL, END OF PERIOD										
Totali i huave për korporatat jo-financiare / Total loans to non-financial corporations (2+3+4+5+6+7+8+9+10+11+12+13+14+15+16+17+18+19+20+21+22)	Bujësi, Pyje, Peskimi / Agriculture, forestry and fishing	Industria nxjerrëse / Mining and quarrying	Industria përpunuese / Manufacturing	Energjia elektrike, furnizimi me gaz, oviul dhe ajër kondicionuar / Electricity, gas, steam and air conditioning supply	Furnizimi me ujë, aktivitetet e riparimit të mbeturrisve, mirëmbajtje / Water supply, sewerage, waste management and remediation activities	Ndërtimi / Construction	Tregtia me shumicë dhe me pakicë; Ripatimi i automjeteve dhe motocikleve / Wholesale and retail trade; repair of motor vehicles and motorcycles	Transporti dhe magazinimi / Transportation and storage	Akomodimi dhe shërbimi ushqimor / Accommodation and food service activities	Informacioni dhe komunikimi / Information and communication	
2016 / 12	369,934.2	5,192.1	7,201.7	59,213.8	48,950.3	179.1	46,975.4	125,804.8	7,373.1	13,314.7	4,523.6
2017 / 12	364,278.3	5,360.0	7,725.9	54,119.6	52,664.8	234.6	46,368.6	119,800.1	7,806.3	13,550.5	3,872.0
2018 / 12	337,992.0	4,750.5	8,144.6	49,140.5	32,743.8	229.9	47,808.2	117,663.0	6,685.9	13,265.3	2,795.1
2018 / 07	341,420.1	5,762.4	7,706.2	52,017.4	33,273.4	248.5	46,230.8	120,437.0	7,226.7	13,559.8	3,429.3
2018 / 08	340,910.3	5,510.0	7,956.8	51,566.6	33,559.3	245.5	46,263.3	119,988.2	7,152.1	13,553.3	3,245.3
2018 / 09	342,015.0	5,400.0	8,220.2	51,439.6	32,848.7	250.7	47,116.7	120,244.1	7,198.1	13,920.5	3,108.4
2018 / 10	338,806.2	5,247.3	8,079.6	51,562.4	32,286.7	241.5	46,979.3	119,423.8	6,993.8	13,567.2	2,855.8
2018 / 11	340,439.2	4,965.8	7,890.6	50,322.8	32,805.9	236.3	48,042.3	119,933.4	6,786.5	13,630.4	2,862.6
2018 / 12	337,992.0	4,750.5	8,144.6	49,140.5	32,743.8	229.9	47,808.2	117,663.0	6,685.9	13,265.3	2,795.1
	12	13	14	15	16	17	18	19	20	21	22
Aktivitetet financiare dhe të sigurimit / Financial and insurance activities	1,661.2	4,919.9	879.8	444.8	1,622.4	5,582.7	2,844.6	5,170.5	24,275.7	3,665.7	138.5
Aktivitetet e shërbimit / Activities of service	2,779.0	4,178.1	823.5	390.9	1,659.6	5,685.1	3,765.9	2,992.4	28,133.6	2,118.1	249.7
Aktivitetet e tregëtisë / Activities of trade	2,888.3	5,444.5	983.6	689.5	4,328.4	5,524.9	4,047.0	2,333.0	27,099.1	1,274.1	153.1
Aktivitetet e transportit dhe magazinimit / Activities of transportation and storage	2,831.5	3,951.8	840.7	550.4	4,235.0	5,971.4	3,126.9	2,632.4	25,150.9	2,089.3	148.5
Aktivitetet e bujqësisë, pyllësisë dhe peshkimit / Activities of agriculture, forestry and fishing	2,806.9	4,122.1	1,024.4	590.1	3,959.2	6,011.5	3,787.1	2,591.6	24,908.8	1,912.9	155.4
Aktivitetet e energjisë elektrike, gazit dhe ajër kondicionuar / Electricity, gas, steam and air conditioning supply	2,770.2	4,175.3	1,025.7	524.0	4,210.6	5,973.5	3,872.0	2,554.1	25,127.7	1,876.2	138.6
Aktivitetet e ndërtimit / Construction	2,595.0	4,272.2	991.8	685.3	3,958.0	5,836.8	3,845.8	2,304.5	25,531.1	1,394.7	153.7
Aktivitetet e tregëtisë së detale / Retail trade	2,542.9	5,252.5	981.2	744.9	4,212.3	5,800.4	3,981.7	2,298.4	25,671.0	1,322.2	153.3
Aktivitetet e shërbimit ushqimor dhe të akomodimit / Accommodation and food service activities	2,888.3	5,444.5	983.6	689.5	4,328.4	5,524.9	4,047.0	2,333.0	27,099.1	1,274.1	153.1

Burimi: Banka e Shqipërisë
 * Të dhënat e huave për shërbimet, interesat e përllogaritur.
 * Të dhënat e huave për shërbimet, interesat e përllogaritur.
 * Janë riveditur të dhënat e periudhës Dhjetor 2017- Prill 2018, për shkak të një rklasifikimi institucional nga korporatat jo-financiare private në korporatat jo-financiare publike.
 - Data for period December 2017- April 2018, are revised due to an institutional reclassification from private nonfinancial corporations to public nonfinancial corporations.
 Source: Bank of Albania
 * Data on loans include accrued interests.
 * Corporations to public nonfinancial corporations.



1-1.3A HUATË E KORPORATAVE JOFINANCIARE PRIVATE SIPAS QËLLIMIT
TË PËRDORIMIT DHE MONEDHËS*
NË MILIONË LEKË, FUND PERIUDHE

"PRIVATE NON-FINANCIAL CORPORATIONS LOANS BY
PURPOSE AND CURRENCY* 1-1.3A"
IN MILLIONS ALL, END OF PERIOD

	Huatë për korporatat jo-financiare private / Private non-financial corporations loans (2+9+16+23)								Hua për investime në instrumenta financiare / loans for investments in financial instruments													
	1	2	3	4	5	6	7	8	9	10	11	12	13	14	15	16	17	18	19	20	21	22
	Në lekë / In ALL (3+4+5+6+7+8)	Ovërdraft / Overdraft	Kapital qarkullues / Working capital	Hua për çelle biznes / Loans for starting up a business	Blerje pajisjesh / Machines and appliances	Pasuri të paluajtshme / Real estate	Hua për investime në instrumenta financiare / Loans for investments in financial instruments	Në dollarë amer. / In USD (10+11+12+13+14+15)	Ovërdraft / Overdraft	Kapital qarkullues / Working capital	Hua për çelle biznes / Loans for starting up a business	Blerje pajisjesh / Machines and appliances	Pasuri të paluajtshme / Real estate	Hua për investime në instrumenta financiare / Loans for investments in financial instruments	Në euro / In EUR (17+18+19+20+21+22)	Ovërdraft / Overdraft	Kapital qarkullues / Working capital	Hua për çelle biznes / Loans for starting up a business	Blerje pajisjesh / Machines and appliances	Pasuri të paluajtshme / Real estate	Hua për investime në instrumenta financiare / Loans for investments in financial instruments	Hua në monedha të tjera / In other currencies
2016 / 12	343,070.3	131,743.5	35,650.4	30,592.0	3,730.4	32,431.8	29,220.0	327,384.4	16,542.3	6,196.1	597.7	6,846.0	2,556.2	178,567.6	40,229.6	24,731.1	4,752.2	60,186.1	52,945.6	210.7	24,570.0	119.1
2017 / 12	329,377.0	130,851.8	34,389.0	29,091.1	4,759.9	34,179.6	28,201.3	20,429.0	10,200.7	3,283.5	-	3,408.0	3,408.0	178,095.0	46,703.0	19,315.9	1,462.1	59,303.8	51,154.9	155.21	28,201.3	231.0
2018 / 12	317,721.9	127,999.7	38,195.2	24,286.2	6,626.7	34,125.4	24,570.0	19,993.7	9,961.4	3,485.1	-	3,568.2	2,979.0	169,728.4	42,161.5	17,740.5	2,328.4	56,303.0	51,018.4	176.5	24,570.0	196.3
2018 / 07	321,618.4	129,850.8	36,706.7	27,709.7	5,035.2	33,798.4	26,394.3	20,889.3	10,852.6	3,198.6	-	3,851.4	2,986.7	170,877.1	41,435.3	19,254.5	2,163.7	53,602.5	54,203.5	217.5	26,394.3	206.4
2018 / 08	321,167.5	129,209.7	36,560.3	27,307.6	5,268.9	33,515.0	26,355.9	20,772.0	10,688.1	3,212.5	-	3,868.6	3,002.8	171,184.6	40,236.0	19,626.6	2,157.5	54,471.2	54,478.8	214.6	26,355.9	202.0
2018 / 09	322,399.3	129,849.1	36,536.8	27,265.1	5,841.9	33,801.5	26,204.5	20,990.3	10,860.6	3,252.9	-	3,864.6	3,012.2	171,559.8	40,228.3	19,662.6	2,153.5	54,474.1	54,830.6	210.7	26,204.5	199.3
2018 / 10	319,514.4	130,190.6	36,956.1	27,037.9	5,802.6	34,069.6	26,126.0	20,691.7	10,907.3	3,588.3	-	3,822.1	3,021.5	167,984.4	40,658.2	18,002.6	2,365.0	54,122.8	52,650.1	185.8	26,126.0	198.3
2018 / 11	320,317.4	131,379.3	37,504.2	27,033.8	6,268.9	34,465.9	25,909.3	20,691.7	10,464.6	3,532.4	-	3,724.7	2,970.0	168,246.2	40,795.5	18,082.4	2,346.9	56,050.1	50,789.9	181.4	25,909.3	197.3
2018 / 12	317,721.9	127,999.7	38,195.2	24,286.2	6,626.7	34,125.4	24,570.0	19,993.7	9,961.4	3,485.1	-	3,568.2	2,979.0	169,728.4	42,161.5	17,740.5	2,328.4	56,303.0	51,018.4	176.5	24,570.0	196.3

* Te dhënat e huave përfitshme të interesat e përilogarit.
* Data on loans include accrued interests.
* Janë revizionuar të dhënat e periudhës Dhjetor 2017- Prill 2018, për shkak të një riklasifikimi institucional nga korporatat jo-financiare private në korporatat jo-financiare publike.
- corporations to public nonfinancial corporations.

Data for period December 2017- April 2018, are revised due to an institutional reclassification from private nonfinancial corporations to public nonfinancial corporations.



1-13B HUATË E KORPORATAVE JOFINANCIARE PUBLIKE SIPAS GËLLIMIT TË PËRDOMIMIT DHE MONEDHËS* NË MILIONË LËKË, FUND PERIUDHE

"PUBLIC NON-FINANCIAL CORPORATIONS LOANS BY PURPOSE AND CURRENCY * 1-13B" IN MILLIONS ALL, END OF PERIOD

	Huatë për korporatat jo-financiare publike / Public non-financial corporations loans (2+8+14+20)						
	1	2	3	4	5	6	7
	Në lekë / In ALL (3+4+5+6+7)	Overdraft / Overdraft	Kapital qarkullues / Working capital	Blerje pajisjesh / Machines and appliances	Psuri të paluajtshme / Real estate	Hua të tjera / Other loans	
2016 / 12	26,863.9	23,993.9	21,895.9	286.4	1,107.5	704.0	0.0
2017 / 12	34,901.3	29,680.0	27,229.8	287.7	901.8	1,260.6	0.0
2018 / 12	20,270.1	16,594.2	14,521.4	236.9	694.9	1,141.1	-
2018 / 07	19,801.8	16,883.0	14,631.6	277.0	778.3	1,196.2	-
2018 / 08	19,742.7	16,550.3	14,334.1	265.5	763.3	1,187.3	-
2018 / 09	19,615.7	16,650.3	14,470.5	256.5	746.5	1,176.9	-
2018 / 10	19,291.8	16,223.4	14,078.2	252.5	727.7	1,165.1	-
2018 / 11	20,121.9	16,674.7	14,557.3	252.9	711.6	1,152.9	-
2018 / 12	20,270.1	16,594.2	14,521.4	236.9	694.9	1,141.1	-
Në dollarë amerikanë / In USD (9+10+11+12+13)							
	8	9	10	11	12	13	
2016 / 12	0.1	0.1	-	-	-	-	0.0
2017 / 12	0.1	0.1	-	-	-	-	0.0
2018 / 12	0.1	0.1	-	-	-	-	-
2018 / 07	0.1	0.1	-	-	-	-	-
2018 / 08	0.1	0.1	-	-	-	-	-
2018 / 09	0.1	0.1	-	-	-	-	-
2018 / 10	0.1	0.1	-	-	-	-	-
2018 / 11	0.1	0.1	-	-	-	-	-
2018 / 12	0.1	0.1	-	-	-	-	-
Në euro / In EUR (15+16+17+18+19)							
	14	15	16	17	18	19	20
2016 / 12	2,869.9	2,869.9	-	-	-	0.0	0.0
2017 / 12	5,221.3	5,221.2	-	-	-	0.0	0.0
2018 / 12	3,675.9	3,675.9	-	-	-	-	-
2018 / 07	2,918.7	2,918.7	-	-	-	-	-
2018 / 08	3,192.4	3,192.4	-	-	-	-	-
2018 / 09	2,965.3	2,965.3	-	-	-	-	-
2018 / 10	3,068.3	3,068.3	-	-	-	-	-
2018 / 11	3,447.1	3,447.1	-	-	-	-	-
2018 / 12	3,675.9	3,675.9	-	-	-	-	-

Burimi: Banka e Shqipërisë

* Të dhënat e huave përfitshme: interesat e përilogarit;

- Janë revizionuar të dhënat e periudhas Dhjetor 2017- Prill 2018, për shkak të një rrikasifikimi institucional nga korporata jo-financiare private në korporata jo-financiare publike.

- Data for period December 2017- April 2018, are revised due to an institutional reclassification from private nonfinancial corporations to public nonfinancial corporations.

Source: Bank of Albania;

* Data on loans include accrued interests.



LOANS BY DISTRICTS 1-15
IN MILLIONS ALL, END OF PERIOD

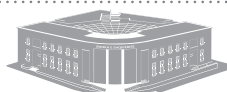
1-15 HUATË SIPAS RRETHEVE
NË MILIONË LEKË, FUND PERIUDHE

	Totali i kredësë / Total loans (2+3+4+5+6+7+8+9+10)									
	1	2	3	4	5	6	7	8	9	10
	Tranë / Tirana	Durrës / Durrës	Elbasan / Elbasan	Shkodër / Shkodra	Korçë / Korca	Vlorë / Vloia	Fier / Fier	Lezhë / Lezha	Të tjera / Other	
2016 / IV	543,454.3	398,447.6	38,702.4	14,846.5	11,097.3	7,589.7	12,362.0	13,753.0	6,178.6	40,477.3
2017 / IV	547,154.1	406,412.0	37,159.1	14,280.8	11,308.1	8,168.5	11,869.5	12,027.4	5,898.8	40,029.9
2018 / IV	531,084.8	390,852.0	39,349.1	13,659.7	10,551.1	8,101.0	11,478.7	10,210.5	5,831.7	41,051.0
2018 / I	544,085.6	402,053.1	38,668.3	14,817.7	10,967.5	8,083.1	11,839.1	11,740.4	5,905.0	40,011.3
2018 / II	538,710.0	394,630.3	39,935.8	14,550.8	10,991.5	8,275.7	11,846.5	12,090.3	5,866.9	40,522.3
2018 / III	539,310.2	396,723.3	39,762.3	13,939.7	10,541.2	8,309.6	11,865.4	11,568.5	5,990.4	40,609.9
2018 / IV	531,084.8	390,852.0	39,349.1	13,659.7	10,551.1	8,101.0	11,478.7	10,210.5	5,831.7	41,051.0

Burimi: Banka e Shqipërisë

1) Të dhënat e kredësë nuk përfshijnë interesat e përilogatit.

Source: Bank of Albania.
1) Data on loans do not include accrued interests.



BANK OF ALBANIA KEY INTEREST RATES* 1-16
IN PERCENTAGE1-16 NORMAT BAZË TË INTERESIT TË BANKËS SË SHQIPËRISË*
NË PËRQINDJE

	Depozita njëqëitore / Overnight deposit		Marrëveshje ribleriteje njëjavore / Weekly repurchase agreement		Kredita njëqëitore / Overnight credit		Kredita për mbështetje me likuiditet** / Liquidity supporting loan**	
	Vlera / Level	Ndryshimi / Change	Vlera / Level	Ndryshimi / Change	Vlera / Level	Ndryshimi / Change	Vlera / Level	Ndryshimi / Change
	1	2	3	4	5	6	7	8
2004	29/04	3.25	0.00	0.00	8.75	0.00	12.25	0.00
	12/05	3.00	-0.25	6.00	-0.25	8.50	12.00	-0.25
	24/06	2.75	-0.25	5.75	-0.25	8.25	11.75	-0.25
	28/07	2.50	-0.25	5.50	-0.25	8.00	11.50	-0.25
	04/11	2.25	-0.25	5.25	-0.25	7.75	11.25	-0.25
2005	31/03	2.00	-0.25	5.00	-0.25	7.50	11.00	-0.25
	27/07	3.25	1.25	5.00	0.00	6.75	11.00	0.00
2006	12/07	3.50	0.25	5.25	0.25	7.00	11.25	0.25
	30/11	3.75	0.25	5.50	0.25	7.25	11.50	0.25
2007	28/06	4.00	0.25	5.75	0.25	7.50	11.75	0.25
	27/09	4.25	0.25	6.00	0.25	7.75	12.00	0.25
	30/11	4.50	0.25	6.25	0.25	8.00	12.25	0.25
2008	24/12	4.50	0.00	6.25	0.00	7.00	12.25	0.00
2009	28/01	4.50	0.00	6.25	0.00	7.00	12.25	0.00
	29/01	4.00	-0.50	5.75	-0.50	6.50	11.75	-0.50
	28/10	3.50	-0.50	5.25	-0.50	6.00	11.25	-0.50
2010	29/07	3.25	-0.25	5.00	-0.25	5.75	11.00	-0.25
2011	03/01	3.25	0.00	5.00	0.00	6.75	11.00	0.00
	24/03	3.50	0.25	5.25	0.25	7.00	11.25	0.25
	30/09	3.25	-0.25	5.00	-0.25	6.75	11.00	-0.25
	01/12	3.00	-0.25	4.75	-0.25	6.50	10.75	-0.25
2012	26/01	2.75	-0.25	4.50	-0.25	6.25	10.50	-0.25
	29/03	2.50	-0.25	4.25	-0.25	6.00	10.25	-0.25
	10/05	2.50	0.00	4.25	0.00	6.00	10.25	0.00
	25/07	2.25	-0.25	4.00	-0.25	5.75	10.00	-0.25
2013	31/01	2.00	-0.25	3.75	-0.25	5.50	9.75	-0.25
	01/08	1.75	-0.25	3.50	-0.25	5.25	9.50	-0.25
	02/12	1.50	-0.25	3.25	-0.25	5.00	9.25	-0.25
	16/12	1.25	-0.25	3.00	-0.25	4.75	9.00	-0.25
2014	27/02	1.00	-0.25	2.75	-0.25	4.50	8.75	-0.25
	02/06	0.75	-0.25	2.50	-0.25	4.25	8.50	-0.25
	27/11	0.50	-0.25	2.25	-0.25	4.00	8.25	-0.25
2015	29/01	0.25	-0.25	2.00	-0.25	3.75	8.00	-0.25
	05/11	0.00	-0.25	1.75	-0.25	3.50	7.75	-0.25
2016	06/04	0.25	0.25	1.50	0.25	2.75	7.50	0.25
	05/05	0.25	0.00	1.25	0.00	2.25	7.25	0.00
2018	06/06	0.10	-0.15	1.00	-0.25	1.90	5.00	-0.25

Burimi: Banka e Shqipërisë

*Tabela paraqet ndryshimin e normave bazë të interesit sipas vendimit të politikës monetare.

** Me hyrjen në fuqi të vendimit nr. 16 datë 13.03.2012, për miratimin e rregullores "Për kredinë për mbështetje me likuiditet", instrumenti "Kredita lombard" do të pasohet nga "Kredita për mbështetje me likuiditet".

* The table presents the change of key interest rates according to the monetary policy decisions on interest rates.
** Upon the entry into force of Decision No. 16, dated 13 March 2012, on the approval of the Regulation "On the liquidity supporting loan", the instrument "lombard loan" will be followed by the "liquidity supporting loan".

Source: Bank of Albania



1-17 NORMAT E INTERESIT PËR DEPOZITAT E REJA TË KORPORATAVE JOFINANCIARE, INDIVIDËVE
DHE INSTITUCIONEVE JO ME QËLLIM FITIMI QË U SHËRBEJNË INDIVIDËVE SIPAS MONEDHAVE
NË PËRQINDJE

"INTEREST RATES ON NEW DEPOSITS OF NON-FINANCIAL
CORPORATIONS, HOUSEHOLDS AND NPISH BY CURRENCY * 1-17"
IN PERCENTAGE

	Në lekë / In ALL						
	Depozita pa afat / Demand deposits	1 mujore / 1 months	3 mujore / 3 months	6 mujore / 6 months	12 mujore / 12 months	24 mujore / 24 months	
2016	0.04	0.36	0.40	0.35	0.68	0.80	1.76
2017	0.10	0.28	0.86	0.28	0.65	0.75	1.48
2018	0.09	0.26	0.76	0.28	0.59	0.73	1.55
2018 / 07	0.08	0.26	0.80	0.30	0.49	0.71	1.59
2018 / 08	0.08	0.23	0.59	0.28	0.60	0.56	1.43
2018 / 09	0.09	0.29	0.67	0.29	0.49	0.64	1.56
2018 / 10	0.09	0.30	0.77	0.28	0.45	0.77	1.48
2018 / 11	0.09	0.23	0.83	0.32	0.70	0.73	1.45
2018 / 12	0.10	0.29	0.62	0.30	0.56	0.75	1.48
Në dollarë amerikanë / In USD							
2016	0.02	0.13	0.23	0.15	0.31	0.45	0.73
2017	0.01	0.13	0.23	0.12	0.29	0.39	0.83
2018	0.01	0.15	0.44	0.18	0.31	0.54	0.86
2018 / 07	0.01	0.08	0.54	0.10	0.26	0.46	1.08
2018 / 08	0.01	0.17	0.50	0.20	0.32	0.46	1.17
2018 / 09	0.01	0.18	0.51	0.23	0.23	0.55	0.97
2018 / 10	0.01	0.18	0.53	0.10	0.26	0.66	1.35
2018 / 11	0.01	0.12	0.43	0.13	0.21	0.62	0.48
2018 / 12	0.01	0.14	0.46	0.13	0.20	0.56	1.26
Në Euro / In EUR							
2016	0.04	0.11	0.09	0.06	0.12	0.19	0.56
2017	0.04	0.07	0.13	0.05	0.09	0.15	0.44
2018	0.02	0.06	0.06	0.05	0.07	0.12	0.36
2018 / 07	0.02	0.06	0.05	0.06	0.05	0.10	0.29
2018 / 08	0.02	0.06	0.07	0.06	0.05	0.11	0.37
2018 / 09	0.02	0.05	0.06	0.04	0.07	0.13	0.42
2018 / 10	0.02	0.07	0.05	0.03	0.06	0.11	0.46
2018 / 11	0.02	0.05	0.05	0.03	0.05	0.09	0.28
2018 / 12	0.01	0.06	0.05	0.05	0.07	0.13	0.26

Burimi: Banka e Shqipërisë

*Normat vjetore përfaqësojnë normat mesatare të ponderuara vjetore, ndërsa normat mujore përfaqësojnë normat mesatare të ponderuara mujore. *Yearly data present the annual weighted average rate, while the monthly data present the monthly weighted average rate.

Source: Bank of Albania.



1-18 NORMAT E INTERESIT PËR HUATË E REJA TË KORPORATAVE JO-FINANCIARE, INDIVIDIVË DHE INSTITUCIONEVE JO ME QËLLIM FITIMI QË U SHËRBEJNË INDIVIDIVË SI PÁS MONEDHAVE* NË PËRGJINDJE

INTEREST RATES ON NEW LOANS OF NON-FINANCIAL CORPORATIONS, HOUSEHOLDS AND NPISH BY CURRENCY* 1-18 IN PERCENTAGE

	Në lekë / In ALL						Mbi 5 vjet / Over 5 years
	Deti në 6 muajt / Up to 6 months	6 muajt - 1 vit / 6 months - 1 year	1-3 vjet / 1-3 years	3 - 5 vjet / 3 - 5 years			
2016	9.52	5.89	8.29	8.04			5.90
2017	8.18	5.98	7.77	7.64			5.90
2018	8.11	5.65	7.42	7.28			5.67
2018 / 07	7.89	6.41	6.64	6.72			5.39
2018 / 08	8.89	6.15	7.50	6.99			5.96
2018 / 09	7.16	6.17	7.64	7.59			5.79
2018 / 10	8.23	4.70	7.35	7.24			5.45
2018 / 11	7.27	6.20	6.85	7.70			5.83
2018 / 12	8.16	6.34	6.60	6.97			6.04
Në dollarë amerikane / In USD							
2016	4.89	5.43	6.25	7.07			5.45
2017	5.09	5.92	5.04	4.91			6.59
2018	5.51	5.30	5.03	5.56			4.42
2018 / 07	6.10	5.96	15.44	4.50			4.27
2018 / 08	5.08	5.38	3.75	-			5.00
2018 / 09	6.60	7.44	3.08	-			6.00
2018 / 10	4.34	5.09	4.09	6.53			5.00
2018 / 11	4.20	5.52	5.52	4.50			-
2018 / 12	3.85	6.20	4.20	5.00			5.45
Në Euro / In EUR							
2016	6.09	4.75	4.83	5.09			4.58
2017	4.54	4.28	4.25	4.53			4.40
2018	3.92	4.01	4.36	4.58			4.11
2018 / 07	3.82	4.35	4.35	4.89			4.20
2018 / 08	2.17	4.19	4.43	5.28			4.40
2018 / 09	4.05	4.12	5.64	4.46			4.39
2018 / 10	4.90	3.03	4.12	4.79			4.10
2018 / 11	4.34	4.61	4.58	3.65			4.24
2018 / 12	3.50	3.70	4.58	5.11			4.85

Bazimi: Banka e Shqipërisë

*Normal vjetore përfaqësojnë normal mesatare të ponderuara vjetore, ndërsa normal mujore përfaqësojnë normal mesatare të ponderuara mujore.

*Yearly data present the annual weighted average rate, while the monthly data present the monthly weighted average rate.



**1-18A NORMAT E INTERESIT PËR HUATË E REJA TË KORPORATAVE JOFINANCIARE
PRIVATE SIPAS QËLLIMIT TË PËRDORIMIT DHE MONEDHËS *
NË PËRQINDJE**

**INTEREST RATES ON NEW LOANS OF PRIVATE NON-FINANCIAL
CORPORATIONS BY PURPOSE AND CURRENCY * 1-18A
IN PERCENTAGE**

	Norma e interesit e huave të reja për korporata financiare private / Average monthly interest rates of new loans to private non-financial corporations	Ovërdraft / Overdraft	Kapital qarkullues / Working capital	Hua për çelë biznesi / Loans for starting up a business	Blerje pajisjesh / Machineryes and appliances	Pasuri të paluajtshme / Real estate	Hua për investime në instrumenta financiare / Loans for investments in financial instruments
2016	7.53	8.18	7.02	7.86	6.35	6.48	-
2017	6.63	6.99	6.50	6.87	5.77	5.55	5.80
2018	6.70	7.19	6.17	6.99	5.67	4.98	-
2018 / 07	6.91	7.37	6.34	7.02	5.58	4.73	-
2018 / 08	6.77	7.12	6.21	7.01	6.32	5.56	-
2018 / 09	6.14	6.26	6.63	7.00	5.32	4.85	-
2018 / 10	6.27	6.44	6.40	9.50	5.49	5.09	-
2018 / 11	6.43	6.78	5.96	7.01	5.33	4.55	-
2018 / 12	6.77	7.27	6.22	7.00	6.42	4.78	-
Në dollarë amerikanë / In USD							
2016	5.28	4.87	6.45	6.93	6.79	6.23	-
2017	5.36	5.04	7.08	-	5.56	5.94	-
2018	5.38	5.37	5.79	-	4.76	5.64	-
2018 / 07	6.00	6.12	5.44	-	4.50	-	-
2018 / 08	5.10	5.11	4.23	-	5.00	-	-
2018 / 09	6.81	6.97	3.59	-	6.00	-	-
2018 / 10	4.42	4.40	4.76	-	6.53	-	-
2018 / 11	4.83	4.82	5.50	-	-	-	-
2018 / 12	5.46	4.34	6.82	-	5.00	5.50	-
Në Euro / In EUR							
2016	5.07	4.92	5.72	5.63	4.87	5.08	-
2017	4.50	4.27	4.46	5.36	4.89	4.49	5.90
2018	4.20	3.90	4.77	5.04	4.55	4.11	4.93
2018 / 07	4.36	4.24	4.15	5.00	4.71	4.26	-
2018 / 08	4.11	3.28	5.97	-	4.80	3.98	-
2018 / 09	4.46	3.98	5.18	-	4.19	5.30	-
2018 / 10	3.67	3.11	4.20	5.00	4.50	3.99	-
2018 / 11	4.15	4.35	4.71	-	3.85	4.29	-
2018 / 12	4.41	3.69	4.27	-	5.09	4.63	-

Burimi: Banka e Shqipërisë

*Normat vjetore përfaqësojnë normal mesatare të ponderuara vjetore, ndërsa normal mujore përfaqësojnë normal mesatare të ponderuara mujore.

*Yearly data present the annual weighted average rate, while the monthly data present the monthly weighted average rate.

Source: Bank of Albania.



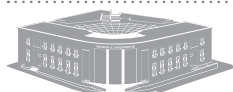
1-18B NORMAT E INTERESIT PËR HUATË E REJA TË INDIVIDIVË DHE INSTITUCIONEVE
 JO ME QËLLIM FITIMI QË U SHËRBEJNË INDIVIDIVË, SIPAS QËLLIMIT TË PËRDORIMIT DHE MONEDHËS
 NË PËRQINDIE

INTEREST RATES ON NEW LOANS OF HOUSEHOLDS AND
 NPISH BY PURPOSE AND CURRENCY * 1-18B
 IN PERCENTAGE

	Norma e interesit e huave të reja për individët dhe institucionet jo me qëllim fitimi që u shërbejnë individëve / Average monthly interest rates of new loans to households and NPISH	Overdraft / Overdraft	Mallora jo të qëndrueshëm / Consuming of non durable goods	Mallora të qëndrueshëm / Consuming of durable goods		Hua për blerje banorësh / Loans for house purchase	Hua për qëllime të tjera / Loans for other purposes	nga të cilat: për të vetpërcaktuarit / of which: sole proprietorships/partnerships without legal status
				Në lekë / In ALL	Në dollarë amerikanë / In USD			
2016	7.16	10.50	8.13	8.06	3.90	8.76	7.56	
2017	7.24	11.02	7.98	7.69	4.06	8.96	8.38	
2018	6.97	11.85	7.69	7.72	3.70	9.08	8.68	
2018 / 07	6.97	12.16	7.83	7.15	3.63	10.15	9.87	
2018 / 08	7.15	12.16	7.91	8.08	3.58	8.50	7.80	
2018 / 09	7.07	12.16	7.63	7.82	3.68	8.47	7.65	
2018 / 10	6.70	11.38	7.65	7.23	3.33	9.05	7.80	
2018 / 11	7.05	11.91	7.84	7.48	3.57	9.74	8.82	
2018 / 12	6.88	11.82	7.72	7.56	3.77	7.80	7.39	
Në dollarë amerikanë / In USD								
2016	4.93	5.69	4.21	3.48	5.33	5.50	-	
2017	5.28	7.19	4.07	3.14	4.59	7.00	-	
2018	6.05	6.62	3.29	2.75	4.78	-	-	
2018 / 07	6.05	6.37	4.43	-	-	-	-	
2018 / 08	6.25	6.29	5.15	-	-	-	-	
2018 / 09	6.08	6.08	5.54	-	-	-	-	
2018 / 10	6.54	6.99	3.00	-	-	-	-	
2018 / 11	5.92	6.61	4.85	-	4.50	-	-	
2018 / 12	6.40	6.45	4.82	-	-	-	-	
Në Euro / In EUR								
2016	4.23	7.14	4.82	4.66	3.49	5.41	5.36	
2017	3.83	6.94	3.96	4.74	3.18	5.52	5.09	
2018	3.78	9.27	2.84	4.21	3.10	5.44	5.17	
2018 / 07	3.75	6.90	2.93	4.00	3.18	4.37	3.20	
2018 / 08	3.89	12.64	3.95	3.82	2.88	6.76	6.89	
2018 / 09	3.79	9.43	2.16	3.60	2.99	5.15	5.88	
2018 / 10	4.27	10.92	2.84	4.38	3.73	6.02	-	
2018 / 11	4.12	7.77	2.67	4.81	3.43	5.39	6.00	
2018 / 12	4.03	9.68	2.98	4.63	3.28	5.30	3.94	

Source: Bank of Albania.

Burimi: Banka e Shqipërisë
 * Normat vjetore përfaqësojnë normal mesatare të ponderuara vjetore, ndërsa normat mujore përfaqësojnë normal mesatare të ponderuara mujore. * Yearly data present the annual weighted average rate, while the monthly data present the monthly weighted average rate.



1-19 NORMAT E INTERESIT PËR BONOT E THESARIT SIPAS AFATIT'¹ NË PËRQINDJE **MATURITY BREAKDOWN OF TREASURY BILLS YIELDS¹ 1-19 IN PERCENTAGE**

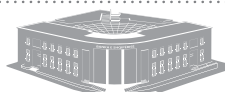
	Normat e interesit për bonot e thesarit / Maturity breakdown of Treasury bill yields		
	3 mujor / 3 months	6 mujor / 6 months	12 mujor / 12 months
2009 / 12	6.30	7.52	9.14
2010 / 12	5.29	6.41	7.09
2011 / 12	5.31	6.23	6.95
2012 / 12	5.03	5.65	6.37
2013 / 12	3.40	3.54	3.66
2014 / 12	3.15	3.16	3.33
2015 / 01	3.23	3.23	3.50
2015 / 02	3.19	3.23	3.58
2015 / 03	3.11	3.25	3.59
2015 / 04	3.00	3.14	3.50
2015 / 05	2.90	3.11	3.42
2015 / 06	2.79	3.04	3.29
2015 / 07	2.71	2.97	3.24
2015 / 08	2.66	2.90	3.22
2015 / 09	2.61	2.87	3.21
2015 / 10	2.57	2.82	3.18
2015 / 11	-	2.82	2.97
2015 / 12	-	2.46	2.40
2016 / 01	1.45	1.99	2.10
2016 / 02	-	1.36	1.78
2016 / 03	-	1.26	1.63
2016 / 04	0.90	1.15	1.52
2016 / 05	-	0.99	1.35
2016 / 06	-	0.95	1.28
2016 / 07	0.88	0.94	1.29
2016 / 08	-	0.86	1.46
2016 / 09	-	0.90	1.60
2016 / 10	1.22	0.90	1.94
2016 / 11	-	1.57	2.47
2016 / 12	-	2.00	2.92
2017 / 01	1.22	2.25	3.20
2017 / 02	-	2.01	2.93
2017 / 03	-	1.70	2.25
2017 / 04	-	1.52	1.79
2017 / 05	-	1.54	1.98
2017 / 06	-	-	2.04
2017 / 07	-	1.54	2.12
2017 / 08	-	1.65	2.20
2017 / 09	-	-	2.31
2017 / 10	-	1.82	2.46
2017 / 11	-	2.04	2.54
2017 / 12	-	-	2.63
2018 / 01	1.31	-	2.71
2018 / 02	-	2.04	2.62
2018 / 03	-	-	2.51
2018 / 04	-	1.84	2.36
2018 / 05	-	1.92	2.26
2018 / 06	-	-	2.07
2018 / 07	-	-	1.82
2018 / 08	-	1.36	1.68
2018 / 09	-	-	1.67
2018 / 10	-	1.34	1.65
2018 / 11	-	-	1.54
2018 / 12	-	-	1.43

Burimi: Banka e Shqipërisë

*] Përfaqësojnë normat mesatare të ponderuara të periudhës.

Source: Bank of Albania.

*] Weighted average interest rates.



1-20 STATISTIKA TË SISTEMIT TË PAGESAVE

PAYMENT SYSTEMS STATISTICS 1-20

	Volumi i transaksioneve / Volume of transactions		Vlera e transaksioneve (në milionë lekë) / Value of transactions (in millions ALL)	
	AIPS	AECH	AIPS	AECH
	1	2	3	4
Totali i periudhës / Total of period				
2016	122,550	508,935	7,676,910	90,137
2017	125,641	553,433	8,472,615	97,779
2018	126,038	632,923	9,141,173	108,682
Flukse mujore / Monthly flows				
2018 / 07	10,795	54,664	1,041,067	9,390
2018 / 08	11,267	48,623	948,668	8,754
2018 / 09	10,264	49,923	818,324	8,538
2018 / 10	11,470	60,224	881,824	10,125
2018 / 11	8,808	52,746	791,311	9,097
2018 / 12	10,965	74,669	926,844	12,783

1-21 SHPËRNDARJA RAJONALE E TERMINALEVE TË BANKAVE ATM & POS *
FUND PERIUDHEATM & POS BANK TERMINALS' DISTRIBUTION
OF BY REGIONS* 1-21
END OF PERIOD

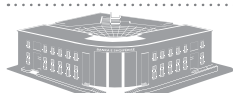
	Shpërndarja rajonale e ATM / Number of ATM by regions						
	Total (2+3+4+5+6+7)	Tirana	Shkodra	Korça	Gjirokastra	Elbasani	Lushnja
	1	2	3	4	5	6	7
2015	826	469	93	54	53	44	113
2016	800	472	78	68	45	36	101
2017	747	456	75	59	42	32	83
Shpërndarja rajonale e terminaleve POS / Number of POS terminals by regions							
2015	6,689	5,331	320	146	211	222	459
2016	7,111	5,823	343	180	241	164	360
2017	7,294	6,269	320	138	173	137	257

1-22 NUMRI I LLOGARIVE TË KLIENTËVE NË BANKA *
FUND PERIUDHENUMBER OF CUSTOMERS ACCOUNTS WITH BANKS* 1-22
END OF PERIOD

	Llogaritë totale / Total accounts (2+5)		Llogari rezidente / Resident accounts		Llogari jo rezidente / Non resident accounts (6+7)		
	1	2	Individë / Individuals (3+4)	Kompani / Companies	6	Kompani / Companies	
			3	4		7	
2016	3,477,985	3,449,267	3,238,440	210,827	28,718	26,154	2,564
2017	3,141,739	3,109,886	2,922,314	187,572	31,853	30,045	1,808
2018	3,115,421	3,081,286	2,892,461	188,825	34,135	32,377	1,758

Burimi: Banka e Shqipërisë
 ** Raportimet e bankave sipas "Metodologjisë për raportimin e instrumenteve të pagesave(2008)" e rishikuar në janar të vitit 2014"
 Të dhënat nuk janë audituar nga Banka e Shqipërisë

Source: Bank of Albania.
 ** Banks reports according to "Methodology for reporting payments instruments (2008)" revised in January 2014"
 * Data are not audited by the Bank of Albania



2. SEKTORI I JASHEM
2-1 BILANCI I PAGESAVE *
NË MILIONË EURO

EXTERNAL SECTOR 2.
BALANCE OF PAYMENTS 2-1 *
IN MILLIONSEUR

	1	2	3	4	5	6	7	8	9	10	11	12	13	14
	llogaritja korrente / Current account (1+5+8+11)	Mallrat / Goods (3-4)	Kredit / Credit	Debit / Debit	Shërbimet / Services (6-7)	Kredit / Credit	Debit / Debit	Është ardhura primare / Primary income (9-10)	Kredit / Credit	Debit / Debit	Është ardhura dytësore / Secondary income (12-13)	Kredit / Credit	Debit / Debit	llogaritja kapitale / Capital account
2015	-883.6	-2298.9	771.1	3070.1	524.7	2028.0	1503.3	122.2	375.7	253.5	768.4	921.5	153.1	125.7
2016	-811.7	-2602.8	713.7	3316.5	796.6	2395.7	1599.1	174.1	408.7	234.6	820.5	961.2	140.7	66.2
2017	-866.0	-2824.2	797.1	3621.2	1081.8	2856.2	1774.3	28.7	407.4	378.8	847.7	961.8	114.1	122.3
2017 / IV	-309.9	-787.7	215.6	1003.3	217.5	660.0	442.5	7.1	98.4	91.2	253.1	284.7	31.6	42.9
2018 / I	-170.7	-614.7	218.4	833.0	254.5	621.7	367.1	-13.4	73.5	86.8	202.8	224.4	21.6	18.3
2018 / II	-176.3	-684.3	277.8	962.1	255.4	744.3	488.9	13.7	125.4	111.7	238.9	260.5	21.6	21.2
2018 / III	-146.4	-740.6	234.9	975.5	379.9	1004.0	624.1	-18.4	96.1	114.6	232.8	253.9	21.2	22.9

	Gjithësitë dhe tërësia neto / Total and net										Mjetet e rezervës dhe të lezhura me lo / Reserve assets and related items (27-28)		Kredit dhe llogaritja nga FWN / Credit and loans from the IMF	
	15	16	17	18	19	20	21	22	23	24	25	26	27	28
llogaritja financiare / Financial account (10+14+22-28)	Investimet direkte / Direct investment (17-18)	Mjete / Assets	Detyrime / Liabilities	Investime portofoli / Portfolio investment (20-21)	Mjete / Assets	Detyrime / Liabilities	Investime të tjera* / Other investments* (23-24)	Mjete / Assets	Detyrime** / Liabilities**	Gabime dhe tërësia neto / Net errors and omissions	Mjete e rezervës / Reserve assets	Kredit dhe llogaritja nga FWN / Credit and loans from the IMF		
2015	-1225.3	-818.4	71.9	890.4	-230.1	-180.6	-86.8	216.2	303.0	142.2	519.6	609.5	89.9	
2016	-664.2	-936.5	6.1	942.5	225.2	206.5	187.4	201.5	14.0	128.9	-92.8	47.7	140.4	
2017	-1115.3	-993.8	-94.0	899.9	-100.0	-99.4	49.0	239.4	190.4	-186.3	114.9	185.4	70.5	
2017 / IV	-420.7	-221.3	-0.3	221.0	27.9	31.5	-227.4	-104.4	123.0	61.7	215.5	215.4	-0.1	
2018 / I	-145.5	-291.0	-10.0	281.0	3.5	5.3	141.4	154.6	13.2	-135.5	-141.8	-142.4	-0.6	
2018 / II	-285.2	-222.6	-11.8	210.8	110.6	111.9	-173.3	-79.2	94.2	-45.0	85.3	85.1	-0.1	
2018 / III	-165.9	-268.5	-2.5	266.0	13.1	2.9	89.0	49.5	-39.4	112.4	155.4	154.8	-0.5	

Burimi: Banka e Shqipërisë.

* Në kategorinë 22 përfshihen edhe derivatit financiarë.

** Nuk përfshihen zeri 28.

1) Janë rishikuar të dhënat e gjatshëmjuarit të parë 2018.

* Other investment (22) include financial derivatives.

** Excluding Credit and loans from the IMF 28.

1) Data are revised for the first half year 2018.



2-2. KURSET E KËMBIMIT TË LEKUT KUNDREJT MONEDHAVE KRYESORE LEKË PËR NJËSI TË MONEDHËS SË HUAJ

EXCHANGE RATE 2-2 ALL PER UNIT OF FOREIGN CURRENCIES

Monedhat kryesore / Main foreign currencies	Mesataria e periudhës / Average of period											
	Fundi i periudhës / End of period											
	1	2	3	4	5	6	7	8	9	10	11	12
	Dollari amerikan / US dollar (USD)	Monedha evropiane / European currency (EUR)	Poundi britanik / British pound sterling (GBP)	Franga zvicerane / Swiss franc (CHF)	Jeni Japonez / Japanese yen (per 100) (JPY)	Dollari Kanadez / Canadian dollar (CAD)	Dollari amerikan / US Dollar (USD)	Monedha evropiane / European currency (EUR)	Poundi britanik / British pound sterling (GBP)	Franga zvicerane / Swiss franc (CHF)	Jeni Japonez / Japanese yen (per 100) (JPY)	Dollari Kanadez / Canadian dollar (CAD)
2016	124.14	137.36	168.17	126.02	114.41	93.68	128.17	135.23	157.56	126.05	109.75	95.09
2017	119.10	134.15	153.20	120.91	106.18	91.74	111.10	132.95	149.95	113.94	98.74	88.64
2018	107.99	127.59	144.21	110.48	97.83	83.40	107.82	123.42	137.42	109.60	98.00	79.22
2018 / 07	107.73	125.86	141.85	108.31	96.65	81.96	107.27	125.76	141.15	108.59	96.22	82.26
2018 / 08	108.83	125.66	140.13	110.10	97.98	83.46	108.19	126.27	140.67	111.91	97.66	83.15
2018 / 09	108.42	126.47	141.61	112.07	96.84	83.19	108.75	126.29	141.98	111.44	95.83	83.57
2018 / 10	108.99	125.21	141.81	109.72	96.61	83.82	110.25	124.94	140.43	109.64	97.45	83.94
2018 / 11	109.64	124.62	141.61	109.46	96.80	83.21	109.85	124.33	140.12	109.92	96.71	82.89
2018 / 12	108.43	123.45	137.42	109.31	96.64	80.73	107.82	123.42	137.42	109.60	98.00	79.22

Burimi: Banka e Shqipërisë

Source: Bank of Albania.

2-3. EKSPORTI SIPAS GRUP MALLRAVE * NË MILIONË LEKË

EXPORT BY COMMODITY GROUPS * 2-3 IN MILLIONS ALL

	Mesataria e periudhës / Average of period											
	Fundi i periudhës / End of period											
	1	2	3	4	5	6	7	8	9	10		
	Gjithësi / Total (2+3+4+5+6+7+8+9+10)	Ushqim, pije dhe han / Food, beverages, tobacco	Minerale, lëndë dëgjese, enë, elek / Minerals, fuels, electricity	Produkte kimike dhe plastike / Chemical and plastic products	Lëkurë dhe artikuj për lëkurë / Leather and other leather manufactures	Prodhimet druar dhe letre / Wood manufactures and articles of paper	Tekstile dhe këpucë / Textile and footwear	Materialë ndërtimi dhe metale / Construction materials and metals	Makinëri, pajisje dhe pjesë këmbimi / Machinery, equipments and spare parts	Të tjera / Others		
2016	243,496.9	25,347.0	46,562.9	4,358.0	2,596.5	7,764.2	106,607.7	31,890.8	11,272.3	7,097.5		
2017	272,987.9	30,080.5	43,087.9	4,731.7	2,966.0	8,308.6	117,388.7	43,802.4	15,078.9	7,543.3		
2018	310,397.2	32,320.4	56,397.5	6,190.8	2,727.4	9,627.0	123,719.8	53,191.3	18,001.2	8,221.7		
2018 / 07	26,772.8	2,337.4	3,793.6	457.7	280.1	779.6	12,075.8	4,697.5	1,614.0	737.2		
2018 / 08	20,448.9	1,762.6	5,405.4	444.0	118.8	544.7	6,732.2	3,736.7	1,118.8	585.5		
2018 / 09	26,212.7	2,552.8	4,092.5	901.1	228.9	851.1	10,879.0	4,628.4	1,441.8	637.2		
2018 / 10	30,111.4	3,933.7	5,515.8	584.5	204.2	994.2	10,820.9	4,915.0	2,413.7	729.3		
2018 / 11	27,179.3	3,470.4	3,676.1	564.0	178.7	1,440.5	11,019.2	4,517.6	1,601.2	711.8		
2018 / 12	21,640.7	2,594.7	3,140.8	459.2	199.1	728.0	8,878.9	3,594.6	1,390.4	655.0		

Burimi: INSTAT.

* Eksportet janë në vlerën F.O.B.

* Exports are valued in F.O.B.

Të dhënat vjetore sipas tabelës "Tregtia e jashtme sipas produkteve (2014-2018)" në faqen e internetit të INSTAT.

The annual data as of table "Foreign trade according to the products (2014-2018)" INSTAT web page.

Të dhënat mujore sipas "Data baza Statistike" tabela "Import / Eksport sipas grupmallrave 2005-01 - 2019-01"

Monthly data as of "Statistical Database", table "Import / Export by group of commodities 2005-01 - 2019-01";

në faqen e internetit të INSTAT, datë 18.02.2019.

Source: INSTAT.

* Exports are valued in F.O.B.

Annual data as of table "Foreign trade according to the products (2014-2018)" INSTAT web page.

Monthly data as of "Statistical Database", table "Import / Export by group of commodities 2005-01 - 2019-01";

INSTAT web page on 18.02.2019.



2-4 IMPORTI SIPAS GRUP MALLRAVE* NË MILIONË LEKË

IMPORT BY COMMODITY GROUPS* 2-4 IN MILLIONS ALL

	Çajthset / Total (2+3+4+5+6+7+8+9+10)		Ushqim, pije alqian / Food, beverages, tobacco		Minerale, lëndë dreqese, ener. elektr. / Minerals, fuels, electricity		Produkte kimike dhe plastike / Chemical and plastic products		Lekure dhe artikuj prej lekure / Leather and oth- er leather manufactures		Prodhime tiri dhe leire / Wood manufactures and articles of paper		Teksile dhe këpucë / Textile and footwear		Materiale ndërtimi dhe metale / Construction materials and metals		Makinëri, pajisje dhe pjesë këmbimi / Machinery, equipments and spare parts		Të tjera / Others	
	1	2	3	4	5	6	7	8	9	10	11	12	13	14	15	16	17	18	19	20
2016	579,247.8	100,364.9	49,841.6	80,008.0	17,378.4	23,356.7	79,970.8	76,002.0	130,953.5	21,372.0										
2017	626,185.8	106,737.8	65,962.6	86,887.2	18,982.9	23,691.6	87,122.9	76,624.2	134,060.1	26,116.6										
2018	641,405.3	106,493.9	68,383.4	87,736.4	18,895.3	25,153.5	88,218.8	78,387.1	142,318.3	25,818.6										
2018 / 07	58,205.6	9,700.3	5,556.0	8,067.3	1,622.3	2,424.4	7,528.3	7,833.8	13,164.9	2,308.2										
2018 / 08	48,249.0	10,066.9	5,523.2	6,806.2	809.2	2,263.7	4,819.2	5,739.5	9,957.3	2,638.9										
2018 / 09	51,015.4	8,819.9	5,249.4	6,753.9	1,504.6	1,972.1	7,525.6	6,586.0	10,861.7	1,742.2										
2018 / 10	58,233.0	8,762.3	5,947.6	7,784.4	1,801.6	2,544.7	8,684.5	7,280.9	12,976.8	2,450.4										
2018 / 11	56,145.7	7,890.8	7,401.5	6,819.0	1,614.0	2,144.2	8,097.0	6,367.3	13,484.2	2,327.7										
2018 / 12	60,071.3	9,572.5	7,762.0	8,130.2	1,488.0	2,033.2	7,515.7	7,087.8	13,657.0	2,804.8										

* Importet janë në vlerën C.I.F.

Të dhënat vjetore sipas tabelës "Tregtia e jashtme sipas produkteve [2014-2018]" në faqen e internetit të INSTAT.

Të dhënat mujore sipas "Data baza Statistikore" tabela "Import / Export sipas grupmallrave 2005-01 - 2019-01"

në faqen e internetit të INSTAT, datë 18.02.2019.

* Imports are valued in C.I.F.

Annual data as of table "Foreign trade according to the products [2014-2018]", INSTAT web page.

Monthly data as of "Statistical Database", table "Import / Export by group of commodities 2005-01 - 2019-01",

INSTAT web page on 18.02.2019.

2-5 BORXHI I JASHTËM BRUTO NË MILIONË EURO

GROSS EXTERNAL DEBT 2-5 IN MILLIONSEUR

	Banka Qendrore / Central Bank (6+7)		Banka Qendrore / Central Bank (6+7)		Banka Qendrore / Central Bank (6+7)		Banka Qendrore / Central Bank (6+7)		Korporata Depozituese me pajisim të Bankës Qendrore / Depositing corporations, except Central Bank (9+10)		Sektore të tjerë / Other sectors (12+13)		Investimi Direkti Huijis Nënkompani / Direct Investment: Inter-company lending	
	1	2	3	4	5	6	7	8	9	10	11	12	13	14
2015	7,634.3	3,260.4	-	3,260.4	75.8	-	75.8	1,281.5	1,126.8	154.7	1,275.7	328.3	947.4	1,741.0
2016	7,881.5	3,401.0	-	3,401.0	63.3	-	63.3	1,349.9	1,220.3	129.6	1,276.9	340.5	936.4	1,790.5
2017*	7,949.4	3,529.1	-	3,529.1	56.8	-	56.8	1,386.2	1,230.5	155.7	1,241.2	350.4	890.8	1,736.2
2017 / IV	7,949.4	3,529.1	-	3,529.1	56.8	-	56.8	1,386.2	1,230.5	155.7	1,241.2	350.4	890.8	1,736.2
2018 / I	7,948.5	3,528.1	-	3,528.1	55.8	-	55.8	1,381.0	1,239.2	141.9	1,275.7	375.5	900.1	1,707.9
2018 / II	8,112.0	3,521.8	-	3,521.8	56.9	-	56.9	1,422.9	1,241.2	181.7	1,400.7	378.2	1,022.4	1,709.7
2018 / III	8,041.3	3,526.2	-	3,526.2	56.4	-	56.4	1,418.7	1,282.2	136.5	1,346.1	355.7	990.4	1,693.9

Burimi: Banka e Shqipërisë.

Për detaje referohuni tek "Shpjegues për ndryshimet në statistikat e sektorit të jashtëm sipos BPM6 (Qershor 2014)".

* Janë rishikuar të dhënat për vitin 2017.

For details refer to: "Commentary for changes in the publication of external sector statistics according to BPM6 (June 2014)".

* Data are revised for the year 2017.



3. SEKTORI FISKAL
3-1 TREGUESIT FISKALË SIPAS BUXHETIT TË KONSOLIDUAR *
NË MILIONË LEKË, FUND PERIUDHE, TË DHËNA PROGRESSIVE

	Totali i të ardhurave / Total revenue (2+3+4)		Të ardhura nga ndihmat / Grants		Të ardhura tatimore / Tax revenue		Të ardhura jo tatimore / Non tax revenue		Totali i shpenzimeve / Total expenditure (6+7+8)		Shpenzimet korente / Current expenditures		Shpenzime kapitale / Capital expenditures		Shpenzime të tjera / Other expenditure**		Deficiti / Cash balance		Financimi i brendshëm / Domestic financing		Financimi i huaj / Foreign financing		
	1	2	3	4	5	6	7	8	9	10	11	12	13	14	15	16	17	18	19	20	21	22	
2016	407,021	14,639	369,884	22,498	433,697	368,720	59,478	5,499.0	-26,676	9,176	17,500												
2017	430,397	11,085	398,629	20,683	461,410	382,287	68,455	10,667.3	-31,012	1,899	29,113												
2018	449,390	8,072	419,343	21,974	475,910	397,147	78,395	368.0	-26,520	-6,623	33,142												
2018 / 07	256,036	2,007	239,615	14,414	253,619	218,086	35,534	-	2,417	1,954	-4,371												
2018 / 08	293,800	2,298	275,730	15,771	289,715	250,125	39,589	-	4,085	-871	-3,214												
2018 / 09	329,223	2,729	309,290	17,204	325,988	281,471	44,517	-	3,235	-164	-3,071												
2018 / 10	370,005	4,381	346,618	19,007	368,555	318,437	49,979	139	1,451	-33,582	32,131												
2018 / 11	407,428	5,752	381,262	20,415	408,700	351,008	57,512	180	-1,271	-31,908	33,179												
2018 / 12	449,389	8,072	419,342	21,975	475,910	397,148	78,395	368.0	-26,521	-6,621	33,142												

Burimi: Ministria e Financave dhe Ekonomisë

* Të dhënat janë sipas publikimeve në faqen e internetit të Ministrisë së Financave dhe Ekonomisë në datën 11.02.2019;

Raportime / Programimi ekonomiko-fiskal / Raporte dhe statistika fiskale mujore / Statistika fiskale mujore;

Publikimi: "Statistika fiskale tatar - Dhjetor 2018" tabelat;

Treguesit fiskalë sipas buxhetit të konsoliduar (Vjetor) në miliard lek

Shënime:

** Në kolonën "Shpenzime të tjera" janë përfshirë zërat:

-Transferime Kapitale/Fondi Rezervë, Kontigjenca / Detyrimet e Prapambetura / Transferta të Tjera / Fond Shpronësimi / Huadhënie nelo

Janar - Dhjetor 2018, të dhëna paraprake

Capital transfers/ Reserve Fund, Contingency / Areas / Other Transfers / Appropriation Fund / Net lending

January - December 2018, Preliminary data

* Data as of Ministry of Finance and Economy web page publications on 11.02.2019;

Reports / Economic Fiscal program / Monthly reports and fiscal statistics / Monthly fiscal statistics;

Publication: "Fiscal indicators January - December 2018" tables;

** Consolidated general budget (Annual) in billion lek.

Notes:

** In the column "Other expenses" are included voices:

Capital transfers/ Reserve Fund, Contingency / Areas / Other Transfers / Appropriation Fund / Net lending

January - December 2018, Preliminary data



3-2 STOKU I BORXHIT TË BRENDSHËM SIPAS INSTRUMENTEVE NË MILIONË LËKË, FUND PERIUDHE, TË DHËNA PROGRESSIVE

DOMESTIC DEBT STOCK BY INSTRUMENTS 3-2 IN MILLIONS ALL, END OF PERIOD, PROGRESSIVE DATA

	1	2	3	4	5	6	7	8	Borxhi i garantuar / Publicly guaranteed debt	
									Borxhi i Qendrës Buxhetore / Budgetary Central Government Debt (3+4+5+6+7+8)	Borxhi i garantuar / Publicly guaranteed debt
Stoku i borxhit të brendshëm / Domestic debt stock (2+9)										
2015	551,374	520,935	223,824	80,983	36,677	90,851	54,927	33,673		30,439
2016	561,120	530,834	209,409	83,674	28,920	98,428	63,232	47,173		30,286
2017	577,056	546,939	195,047	95,474	24,673	103,120	71,669	56,956		30,117
2017 / IV	577,056	546,939	195,047	95,474	24,673	103,120	71,669	56,956		30,117
2018 / I	588,295	558,364	198,172	97,688	24,323	102,688	75,037	60,456		29,931
2018 / II	580,033	564,643	197,829	99,709	22,823	102,681	78,037	63,564		15,390
2018 / III	590,991	575,663	198,162	103,743	21,580	105,577	80,537	66,064		15,328

Burimi: Ministria e Financave dhe Ekonomisë
Të dhënat janë sipas informacionit të publikuar në faqen e internetit të MF&E në 11.02.2019

Raportime / Borxhi / Treaguesit e borxhit:

- Buletini statistikor i borxhit, mars 31, 2018

- Buletini statistikor i borxhit, qershor 30, 2018

- Buletini statistikor i borxhit, shtator 30, 2018

Shtëmime:

1) Nuk përfshihen rivelesimi i valutës dhe garancitë e brendshme

- Borxhi i brendshëm i Qendrës Buxhetore përfshihet veçmas në vlerë të borxhit dhe nuk ka kredi

të marra në tregun e brendshëm

- Borxhi i brendshëm i garantuar është atëskundër

Data are as of MoF&E web page information on 11.02.2019

Reports / Debt / Debt Indicators:

- Debt Statistical Bulletin, March 31, 2018

- Debt Statistical Bulletin, June 30, 2018

- Debt Statistical Bulletin, September 30, 2018

Notes:

1) Foreign Exchange Reserve Evaluation and domestic guarantees are not included

- Budgetary Central Government Domestic debt stated in this table comprises only of debt securities and there are no loan

instruments domestically contracted.

- Domestic guaranteed debt is short term



4. SEKTORI REAL
4-1 PRODIMI I BRENDSHËM BRUTO SIPAS KLASIFIKIMIT TË AKTIVITETIT EKONOMIK,
(METODA E PRODHIMIT NVE REV 2)
2013 - 2016, ME ÇMIME KORRENTE, NË MILIONË LËKË

REAL SECTOR 4.
GROSS DOMESTIC PRODUCT BY ECONOMIC ACTIVITIES, (PRODUCTION
METHOD NACE REV 2) 4-1
2013 - 2016 AT CURRENT PRICES, IN MILLIONS ALL

Kodi Code	NVE Rev.2 Nace Rev.2	Aktiviteti ekonomik	2013				2016*		
			2013	2014	2015	2016*			
A1	01-03	Bujësi, pyjet dhe peshkimi	264,140	278,924	283,709	293,674	Economic activities		
A2	05-09	Industria nxjerrëse	66,516	69,784	46,714	35,953	Agriculture, forestry and fishing		
A3	10-33	Industria përpunuese	68,310	74,311	81,347	83,528	Mining and quarrying		
A4	35	Energjia elektrike, gazit, avullit dhe furnizimi me ajër të kondicionuar	27,795	25,850	46,119	50,536	Manufacturing		
A5	36-39	Furnizimi me ujë, aktivitetet e trashimit dhe menaxhimit të mbeturinave, mbetjeve	9,841	10,001	10,216	9,852	Electricity, gas, steam and air conditioning supply		
A6	41-43	Ndërtimi	138,878	120,168	127,762	131,863	Construction		
A7	45-47	Tregtia me shumicë dhe me pakicë, riparimi i automjeteve dhe motorakleivate	147,932	154,867	154,110	159,934	Wholesale and retail trade, repair of motor vehicles and motorcycles		
A8	49-53	Transporti dhe magazinimi	42,569	41,915	43,771	45,170	Transportation and storage		
A9	55-56	Akomodimi dhe shërbimi ushqimor	23,214	24,432	26,198	29,546	Accommodation and food service activities		
A10	58-63	Informacioni dhe komunikacioni	37,807	39,015	42,644	45,418	Information and communication		
A11	64-66	Aktivitetet financiare dhe të sigurimit	30,359	35,160	38,975	35,776	Financial and insurance activities		
A12	68	Aktivitetet të pasurisë të paluajtshme	85,843	85,701	85,615	85,839	Real estate activities		
A13	69-75	Aktivitetet profesionale, shkencore dhe teknike	29,453	35,977	38,883	39,277	Professional, scientific and technical activities		
A14	77-82	Shërbime administrative dhe mbështetëse	29,000	35,064	40,687	46,990	Administrative and support service activities		
A15	84	Administrim publik dhe mbrojtja, sigurimi social i detyrueshëm	54,086	57,149	59,269	61,936	Public administration and defence; compulsory social security		
A16	85	Asimimi	60,873	59,788	61,101	59,230	Education		
A17	86-88	Shëndetësia dhe aktivitetet të punës sociale	34,984	37,563	38,316	40,410	Human health and social work activities		
A18	90-93	Artet, argëtim dhe lojë	11,331	16,636	16,555	16,696	Arts, entertainment and recreation		
A19	94-98	Aktivitetet të tjera shërbimi;	14,767	15,537	17,737	22,348	Other service activities		
		Vlera e Shtuar Bruto me çmime bazë	1,177,698	1,217,843	1,259,726	1,293,975	GVA at basic prices		
		Taksa neto mbi produktet	172,354	177,461	174,580	181,276	Net taxes on products		
		PBB ME ÇMIMET E TREGUT	1,350,053	1,395,305	1,434,307	1,475,251	GDP at market prices		

Burimi: INSTAT.
 Të dhënat janë sipas tabelave në faqen e internetit të INSTAT në datën 11.02.2019.
 * Data bazë Statistike / Llogaritë Kombëtare / Treguesit Vjetorë / PBB sipas metodës së prodhimit / Treguesit sipas aktivitetit ekonomik 2011 - 2016.
 - Llogaritë Kombëtare Vjetore (Metoda e prodhimit). Rezultatet sipas klasifikimit NVE Rev.2, në nivel A19 (INSTAT).
 Shënime:
 * 2016 Gjyqim-finale
 Annual National Accounts (Production Approach). Results as of NACE Rev 2 classification, at A19 level (INSTAT).
 Source: INSTAT.
 Data as of INSTAT web page tables on 11.02.2019.
 * Statistical Database / National Account / Yearly indicators / GDP by production approach / Indicators by economic activities 2011 - 2016.
 Notes:
 * 2016 Semifinal data.



4-2 INDEKSI I ÇMIMEVE TË PRODHIMIT DHE INDEKSI I KUSHTIMIT NË NDËRTIM (PËR BANESA) INDEKS

PRODUCER PRICE INDEX AND CONSTRUCTION COST INDEX (FOR DWELLINGS) 4-2 INDEX

	Indeksi i Çmimeve të Prodhimit dhe Përqashtur ndërtimit* / Producer price index, excluding construction *		Indeksi i kushtimit në ndërtim (për banesa) ² / Construction cost index (for dwellings)		Indeksi i kushtimit në ndërtim (për banesa) / Construction cost index (for dwellings) ³
	1	2	3	4	
2015	100.7	91.6	104.7	99.4	102.3
2016	99.3	90.5	103.9	99.0	102.3
2017	101.9	103.6	105.8	99.0	103.0
2017 / IV	102.8	108.3	106.1	99.0	103.2
2018 / I	103.3	111.1	105.3	100.3	103.4
2018 / II	103.5	117.3	104.6	99.8	103.5
2018 / III	104.0	120.2	104.5	100.4	103.6

Burimi: INSTAT.
* Indeksi i Çmimeve të Prodhimit, logarititur nga INSTAT, është mbështetur në Nomenklaturën e Aktiviteteve Ekonomike, NIVE Rev.2, me periudhë referuese 2010=100.

Të dhënat tregojnë për tërësinë e çmimeve të prodhimit (ICP) mbështetur në NIVE Rev.2, ICP është indeks me periudhë bazë vitin 2010 (2010=100). Metoda e logaritimit së indeksit është metoda zinxhir. (INSTAT).

1) Të dhënat vjetore të ICP përfshijnë indekse mesatare vjetore.

2) Duke filluar nga T1 2011, INSTATi logaritit IKN (për banesa) me sipërfaqen e re të

materialëve dhe sipërfaqes dhe me periudhë bazë T1 2011=100.

3) Ndëryshimi për të dhënat vjetore përfshijnë ndryshimin e çmimit të indekseve mesatare vjetore të vitit korrent me vitin e mëparshëm,

ndryshimi vjetor për të dhënat tregojnë për tërësinë e çmimit të ndryshimit mat ndryshimin e çmimit të treguarit korrent me treguarit korrent e njëjtë të vitit të mëparshëm.

* Production Price Index by INSTAT, is based on the Nomenclature of Economic Activities, NACE Rev.2, with the reference period 2010=102.

-INSTAT, publish the Producer Price Index (PPI), based on the NACE Rev. 2. PPI base year index is the year 2010 (2010=100). Calculation's method used in compiling of this index is chain - index. (INSTAT).

1) PPI annual data represent yearly average indexes.

2) Starting from Q1 2011, INSTAT calculates CCI (for dwellings) referring to the new basket of materials and expenditures, with base period Q1 2011=100.

3) Annual data change represents price changes of annual average indexes of the current year with the previous one, while the annual change for quarterly data measures the price changes of the current quarter with the same quarter of the previous year.

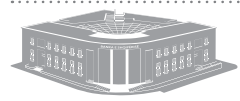


CONSUMER PRICE INDEX 4-3

4-3 INDEKSI I ÇMIMEVE TË KONSUMIT

Vite / Year	Ndryshimet vjetore të indeksit të konsumit sipas grupeve kryesore 2 (në %) / Year on year consumer price index, main groups (in %)													Inflacioni mesatar vjetor ¹ / Annual average inflation ³
	Ushqime dhe pije joalkoolike / Food and nonalcoholic beverages	Pije alkoolike dhe duhan / Alcoholic beverages and tobacco	Veshje dhe këpucë / Clothing and footwear	Çira, ujë lëndë dhe energji / Rent, water, fuel and power	Mobilim, pajisje shpëtim dhe shërbime / Furniture household and maintenance	Shëndet / Medical care	Transporti / Transport	Komunikimi / Communication	Argëtim dhe kulturë / Recreation and culture	Shërbimi arsimor / Education service	Hotele, kafene dhe restorante / Hotels, coffee-house and restaurants	Mallia dhe shërbime të ndryshme / Goods and various services		
2016	101.32	100.94	99.07	100.62	100.23	100.10	98.14	100.18	100.91	100.04	100.16	101.18	101.18	
2017	103.33	101.63	97.98	101.62	99.81	100.15	100.04	100.46	102.40	100.86	100.16	103.37	103.37	
2018	105.43	103.45	99.40	104.47	99.79	99.92	102.47	101.14	105.12	101.52	101.09	103.62	103.62	
2018 / 07	104.59	103.40	98.53	104.22	99.18	99.60	102.96	101.11	105.21	101.33	101.16	103.58	103.58	
2018 / 08	104.97	103.39	98.35	104.27	99.34	99.61	103.26	101.14	105.66	101.33	101.21	103.60	103.60	
2018 / 09	105.21	103.33	98.90	104.37	99.46	99.61	103.52	101.15	107.80	101.39	101.14	103.55	103.55	
2018 / 10	105.03	103.37	99.58	105.04	99.62	99.62	104.31	101.14	106.71	102.03	101.15	103.52	103.52	
2018 / 11	104.77	103.71	99.81	105.15	99.66	99.40	103.80	101.23	104.87	102.07	101.19	103.53	103.53	
2018 / 12	105.89	104.42	99.92	105.29	100.19	99.75	102.60	101.31	104.97	102.07	101.82	103.64	103.64	
2016	2.18	1.31	0.91	0.89	0.19	0.18	-0.81	0.62	2.33	0.70	0.05	3.28	1.28	
2017	1.80	0.51	0.59	2.15	0.01	0.09	2.05	0.23	-0.08	0.63	0.51	0.22	1.99	
2018	1.80	2.55	-1.56	2.16	-0.01	-0.52	1.35	0.46	2.66	0.73	1.24	0.13	2.03	
2018 / 07	2.27	1.73	2.26	2.82	-0.26	-0.49	3.24	0.63	4.61	0.63	1.08	0.15	1.92	
2018 / 08	2.22	1.76	2.43	2.84	-0.18	-0.43	3.04	0.65	5.33	0.63	1.12	0.20	1.98	
2018 / 09	2.09	1.74	0.62	2.80	0.04	-0.37	3.20	0.70	5.19	0.46	1.03	0.13	2.02	
2018 / 10	1.88	1.82	-0.32	3.38	0.13	-0.35	4.29	0.71	3.25	0.77	1.03	0.11	2.02	
2018 / 11	1.77	1.94	-0.42	3.06	-0.04	-0.99	2.46	0.57	3.03	0.80	1.02	0.15	2.03	
2018 / 12	1.80	2.55	-1.56	2.16	-0.01	-0.52	1.35	0.46	2.66	0.73	1.24	0.13	2.03	

Burimi: INSTAT.
 1) Të dhënat vjetore të Indeksit të Çmimeve të Konsumit janë indekse mesatare vjetore të çmimeve të konsumit sipas grupeve kryesore, ndërsa të dhënat mujore pasqyrojnë indeksin e çmimeve të konsumit.
 2) Të dhënat vjetore matin variacionin e indekseve të muajit dhjetor të vitit n me indeksin e muajit dhjetor të vitit n-1, ndërsa të dhënat mujore matin ndryshimet vjetore të indekseve, në përqindje.
 3) Eshitë mesatarja aritmetike e thyeshme e inflacioneve vjetore të dymbëdhjetë muajve të fundit (llogarilje e B.Sh).



EMPLOYMENT, UNEMPLOYMENT AND WAGES¹ 4-4 IN THOUSANDS, UNLESS OTHERWISE INDICATED

4-4 PUNËSIMI, PAPUNËSIA DHE PAGAT¹ NË MIJË, OSE NË RAST TË KUNDËRT, SIKURSE PËRCAKTOHET

	Të punësuar sipas sektorëve ^{2,3} / Employed by sectors ^{2,3}			Punëkërkues të regjistruar ² / Registered jobseekers ²	Pagat ³ (në Lekë) / Wages ³ (in ALL)	6
	Në sektorin shtetëror / in public sector	Në sektorin privat bujqësor / In non-agricultural private sector	Në sektorin privat bujqësor / In agricultural private sector			
	1	2	3	4	5	
2015	164	360	448	149	54,000	22,000
2016	165	412	466	120	54,488	22,000
2017	164	475	457	90	59,813	24,000
2017 / IV	164	501	457	85	61,600	24,000
2018 / I	164	502	462	85	59,728	24,000
2018 / II	171	505	462	78	60,595	24,000
2018 / III	172	518	462	72	60,494	24,000

Burimi: INSTAT

1. Të dhënat janë sipas informacionit të publikuar në faqen e internetit të INSTAT në datën 1.02.2019.

- Data baza Statistikore / Tregu i punës / Të dhëna administrative të tregut të punës / Treguesit Vjelor.

- Data baza Statistikore / Tregu i punës / Të dhëna administrative të tregut të punës / Treguesit 3 mujorë.

- Data baza Statistikore / Pagat dhe Kosta e Punës.

- Temat / Tregu i Punës dhe Asimi / Pagat / Paga mesatare mujore dhe Paga minimale e miratuar

2. Mesatare vjetore (të dhënat vjetore)

3. Të dhëna administrative (të dhënat vjetore)

1. The data are after the informations published in INSTAT web page on 1.02.2019.

- Statistical Database / Labor Market / Administrative labor market data / Annual Indicators.

- Statistical Database / Labor Market / Administrative labor market data / Quarterly Indicators.

- Statistical Database / Salaries and Labor Costs.

Themes / Labour Market and Education / Wages Average monthly wage in public sector and approved minimum wage

2. Annual average (annual data)

3. Administrative data (annual data)



