

Të dhëna të përgjithshme	2001
Sipërfaqja (km ²)	28748
Popullsia (në mijë)	3069
Struktura moshore e popullsisë në %	
Mosha (0-19)	41.7
Mosha (20-64)	52.2
Mosha (64+)	6.1

Disa burime natyrore	2001
Toka gjithsej (në 000 ha)	2875
Toka bujqësore (në 000 ha)	699
Pyje (në 000 ha)	1024

	2002
Prodhimi i energjisë elektrike (në 000.000 kwh)	3179

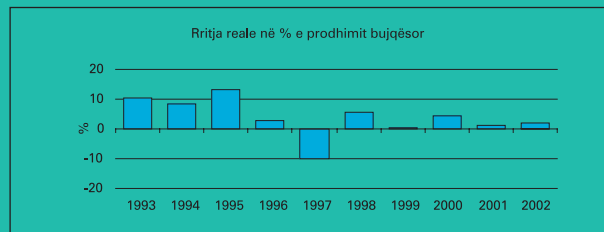
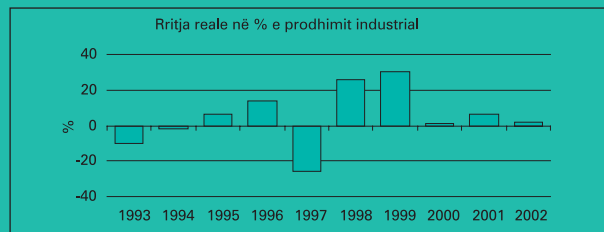
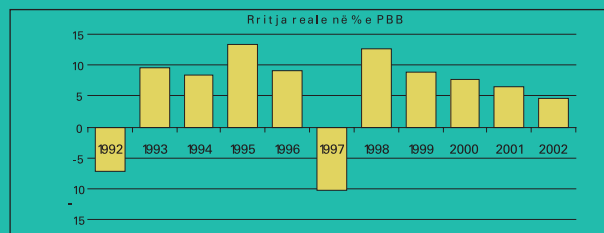
Burimi : INSTAT ; Ministria e Industrisë dhe Energjitikës.

Tregues ekonomikë të përgjithshëm	2000	2001	2002
PBB (çmime korente, në miliardë lekë	551.3	590.2	658.1
PBB (çmime korente, në milionë usd)	3836.3	4113.7	4695.4
PBB për frymë në usd	1128.0	1332.6	1521.0
Rritja reale në % e PBB-së	7.7	6.5	4.7
Shkalla e papunësisë në %	16.9	14.6	15.8
Inflacioni vjetor në %	4.2	3.5	2.1
Llogaria korente në % të PBB-së	-4.3	-5.3	-9.5
Rezervat valutore (në milionë usd)	607.8	737.4	838.9
Rezervat valutore në muaj importi	4.1	4.6	5.3
Borxhi i brendshëm në % të PBB-së	41.0	40.8	41.4
Borxhi i jashtëm në % të PBB-së	29.2	28.2	24.6

Burimi: INSTAT, Ministria e Financave, Banka e Shqipërisë dhe vlerësimet të FMN-së.

Prodhimi i Brendshëm Bruto (PBB)	2000	2001	2002
PBB me çmime korente në miliardë lekë	551.3	590.2	658.1
Rritja reale vjetore e PBB-së me çmime konstante			
krahasuar me vitin e mëparshëm, në %	7.7	6.5	4.7
Rritja reale vjetore e PBB-së sipas aktivitetit ekonomik krahasuar me çmimet e vitit të mëparshëm, në %			
Bujqësia , gjuetia dhe peshkimi	4.5	1.4	2.1
Industria	0.9	6.5	2.0
Ndërtimi	27.2	14.0	9.1
Tregtia , hotele dhe restorante	5.8
Transporti	6.3	13.0	10.1
Posta dhe komunikacion	29.1
Shërbime të tjera	0.8	5.5
Shërbime ndërmj. financiare të matura indirekt	-27.4
Struktura e PBB-së sipas aktivitetit ekonomik			
me çmime korente, në %	100.0	100.0	100.0
Bujqësia, gjuetia dhe peshkimi	28.1	34.2	33.3
Industria	11.7	13.2	12.8
Ndërtimi	6.1	10.3	10.8
Tregtia , hotele dhe restorante	21.3
Transporti	7.9	10.1	10.6
Posta dhe komunikacion	2.0
Shërbime të tjera	26.7	32.2	32.5
Shërbime ndërmj. financiare të matura indirekt	-3.8

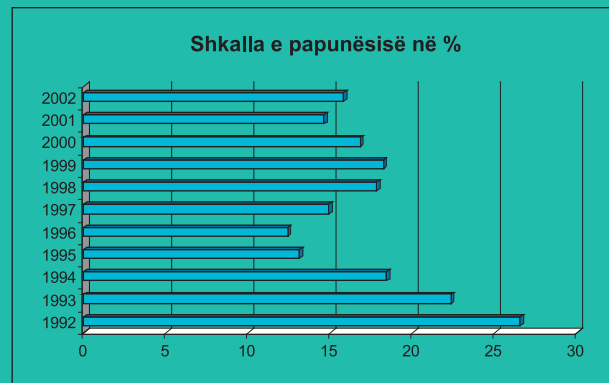
Burimi: INSTAT, Ministria e Financave dhe vlerësimet e FMN-së.



Tregues të punësimit (në mijë)

	2000	2001	2002
Popullsia (000)	3401	3069	3069
Përqindja e rritjes së popullsisë			
Popullsia në moshë pune	1939	1761
Forca e aftë për punë	1283	1247	1094
Të papunë të regjistruar gjithsej (000)	215	182	173
Shkalla e papunësisë	16.9	14.6	15.8
Të punësuar gjithsej (000)	1068	1063	921
Bujqësi, peshkim	767	767
Miniera, përpunim industrial, energji elektrike	59	55
Ndërtim	13	13
Transport dhe telekomunikacion	25	24
Shërbime	67	56
Edukim , mjekësi etj.	137	148
Norma e pjesëmarrjes në punë gjithsej në %	55.1	60.1
Meshkuj	66.0	70.2
Femra	44.1	49.6

*Të dhënat sipas regjistrimit më të fundit të popullsisë.
 ** I referohet tremujorit të katërt të çdo viti.
 Burimi: INSTAT.



Çmimet e konsumit

Fundi i periudhës	2001	2002
Indeksi i çmimeve të konsumit (IÇK Dhj'01=100)	100.0	102.1
Ndryshimi vjetor i IÇK-së, në %	3.53	2.10
IÇK (përfshijë ushqime, pije dhe duhan)	100.0	100.35
Ndryshimi vjetor i IÇK-së, në %	2.9	0.35
Inflacioni mesatar vjetor, në % *	3.13	5.35
Norma mujore e inflacionit në %	2002	2003
Janar	1.53	-0.28
Shkurt	-0.21	1.05
Mars	0.15	0.50
Prill	-0.10	0.81
Maj	-1.63	-0.47
Qershor	-1.48	
Korrik	-0.70	
Gusht	0.19	
Shtator	0.96	
Tetor	0.21	
Nëntor	0.02	
Dhjetor	3.23	

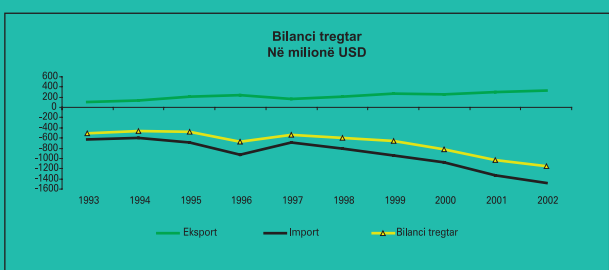
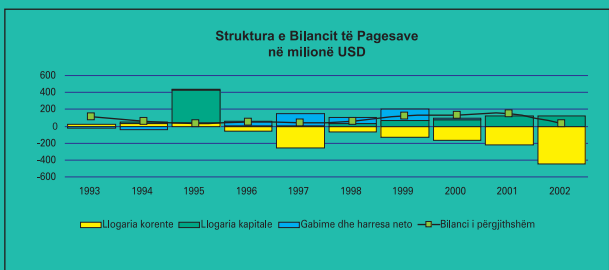
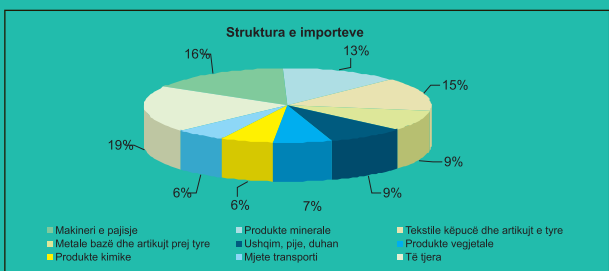
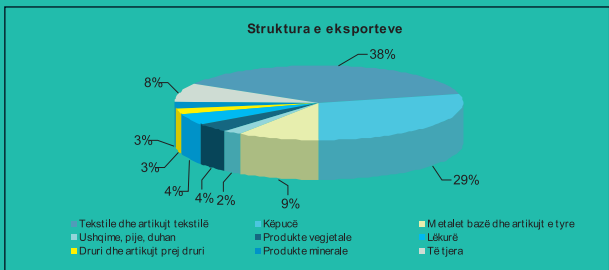
* Eshhtë mesatarja aritmetike e inflacioneve vjetore të dymbëdhjetë muajve të fundit.
 Burimi: INSTAT ; Banka e Shqipërisë.

Bilanci i pagesave (në milionë usd)

Shenja minus tregon debinë	2000	2001	2002
Llogaria korente	-163.1	-217.9	-420.8
Eksporti i mallrave fob	255.4	304.6	330.2
Importi i mallrave fob	-1076.4	-1331.6	-1485.4
Bilanci tregtar	-821.0	-1027.0	-1155.2
Shërbimet: Kredi	448.1	533.5	585.0
Shërbimet: Debi	-430.0	-444.2	-590.3
Të ardhurat: Kredi	115.9	162.5	146.9
Të ardhurat: Debi	-9.1	-13.4	-20.6
Transferta private	438.6	542.6	575.0
Transferta shtetërore	94.4	28.1	38.2
Llogaria kapitale	78.2	117.8	121.2
Llogaria financiare	182.5	115.2	206.9
Investime direkte	143.0	207.3	135.0
Investime portofoli	-25.0	-23.4	-36.8
Kapitale të tjera*	64.5	-86.9	103.4
Gabime dhe harresa neto	15.0	136.1	121.3
Bilanci i përgjithshëm	131.9	145.0	28.6
Rezervat	-131.9	-145.0	-28.6
Rezervat	19.3	12.0	5.3
Përdor. kred. & huash nga FMN			
Ndryshimi total në rezerva	-130.5	-116.2	-109.9
nga të cilat: Rivlerësim	-3.5	1.5	65.0

*Nuk përfshihen përdorime kredish dhe huash nga FMN.
 Burimi: Banka e Shqipërisë.

Struktura e eksport-importit sipas grupmallrave



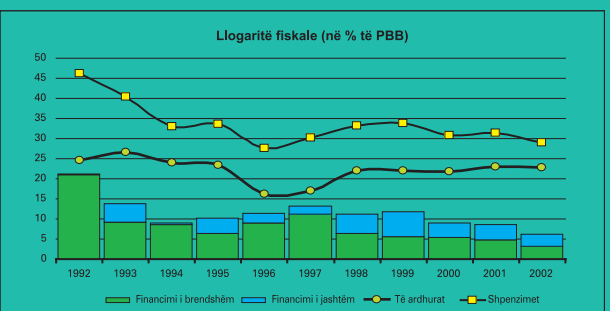
Bilanci fiskal (në miliardë lekë)

Totali i të ardhurave	120.6	135.5	150.9
Totali i shpenzimeve	170.6	186	191.7
Deficiti	-50.0	-50.5	-40.8
Financimi i deficitit buxhetor	50.0	50.5	40.8
I brendshëm	29.9	28.3	20.9
Të ardhura nga privatizimi	8.9	12.7	0.4
Të tjera	21.0	15.8	20.5
I jashtëm	20.0	22.3	19.8

Llogaritë e buxhetit në% të PBB-së

Totali i të ardhurave	21.9	23.0	22.9
Totali i shpenzimeve	30.9	31.5	29.1
Deficiti	-9.1	-8.6	-6.2
Financimi i brendshëm	5.4	4.8	3.2
Financimi i jashtëm	3.6	3.8	3.0

Burimi: INSTAT; Ministria e Financave.



Agregatët monetarë (në miliardë lekë)			
Fundi i periudhës	2000	2001	2002
Paraja jashtë bankave	99.2	119.1	130.8
Depozita pa afat të rezidentëve	24.8	23.9	21.9
Agregati M1	124.0	143	152.7
Depozita me afat të rezidentëve	140.5	162.4	171.9
Agregati M2	264.5	305.3	324.7
Depozita në valutë të rezidentëve	63.6	89	91.9
Agregati M3	328.1	394.3	416.7
Paraja jashtë bankave në % të M1	80.0	83.3	85.7
Paraja jashtë bankave në % të M3	30.2	30.2	31.4
Depozita pa afat në % të M1	20.0	16.7	14.3
Depozita pa afat në % të M3	7.6	6.1	5.3
Agregati M1 në % ndaj M3	37.8	36.3	36.6
Depozita me afat në % të M2	53.12	53.19	52.94
Agregati M2 në % ndaj M3	80.62	77.43	77.92
Depozita në valutë në % të M3	19.38	22.57	22.05
Agregati M3 = 100%	100.0	100.0	100.0

Burimi : Banka e Shqipërisë.

Huaja për ekonominë duke përfshiruar ATK

Në milionë lekë			
Fundi i periudhës	2000	2001	2002
Pretendimet ndaj sektorit publik (NJFP)	1,053	547	33
Në lekë	865	328	33
hua standarde*	273	328	33
hua në ndjekje**	592	—	—
Në valutë	188	219	—
hua standarde	179	219	—
hua në ndjekje	9	—	—
Pretendimet ndaj sektorit privat	22,190	27,394	38,619
Individët	8,422	3,990	7,085
Në lekë	4,866	1,712	1,870
hua standarde	1,082	1,537	1,796
hua në ndjekje	3,784	175	74
Në valutë	3,556	2,279	5,215
hua standarde	3,401	2,186	5,116
hua në ndjekje	155	93	99
Sektorit privat	13,768	23,404	31,534
Në lekë	2,683	3,072	6,230
hua standarde	670	2,927	6,122
hua në ndjekje	2,013	145	108
Në valutë	11,085	20,332	25,304
hua standarde	7,052	17,600	21,676
hua në ndjekje	4,033	2,733	3,628
Huaja gjithsej nga kjo: në ndjekje	23,243	27,942	38,652
Huaja në ndjekje (në përqindje)	10,586	3,145	3,909
Huaja në ndjekje (në përqindje)	45.54	11.26	10.11

*Huatë standarde përfshijnë: huatë standarde dhe të pakthyera në afat.

** Huatë në ndjekje përfshijnë:huatë nënstandarde , të dyshimta dhe të humbura.

Burimi: Banka e Shqipërisë.

Tregues për sistemin bankar	2000	2001	2002
Banka dhe degë të bankave të huaja	13	13	14
Numri i degëve	45	66	99
Subjekte financiare jobanka	2	4	5
Zyra të këmbimit valutor	19	38	58
Shoqëri të kursim-kreditit			113
Unione të shoqërive të kursim-kreditit			2
Numri i bankave me kapital shtetëror (G1)	1	1	1
Numri i bankave me kapital të përbashkët (G2)	2	2	2
Numri i bankave me kapital privat të huaj (G3)	10	10	11
Totali i aktiveve	270.8	318.5	339.3
Huadhënie neto nga bankat tregtare (në miliardë lekë)	16.7	27.4	37.8
Depozita (në miliardë lekë)	233	277.8	289.0
Bono thesari (në miliardë lekë)	150.3	164.6	174.9

Tregues të rentabilitetit në %

Kthyeshmëria nga aktivet			
Të gjitha bankat	2.1	1.5	1.2
Grupi 1	2.9	1.7	1.2
Grupi 2	0.6	0.1	0.6
Grupi 3	0.7	1.3	1.3
Kthyeshmëria nga fondet e veta			
Të gjitha bankat	21.1	21.6	19.1
Grupi 1	93.9	58.8	47.6
Grupi 2	2.8	0.6	3.4
Grupi 3	3.0	11.4	13.1

Burimi: Banka e Shqipërisë

Festat zyrtare , viti 2003

1 dhe 2 Janar	Festat e Vitit të Ri
11 Shkurt	Dita e Bajramit të Vogël
22 Mars	Dita e Nevruzit
20 Prill	Dita e Pashkës Katolike
27 Prill	Dita e Pashkës Ortodokse
1 Maj	Dita Ndërkombëtare e Punës
25 Nëntor	Dita e Bajramit të Madh
28 Nëntor	Dita e Pavarësisë
29 Nëntor	Dita e Çlirimit
25 Dhjetor	Krishtlindjet

Lista e Bankave të nivelit të dytë të licencuara deri në 31 dhjetor 2002

1. Banka Kombëtare Tregtare

Adresa: Bulevardi "Zhan D' ark", Tiranë
Tel: 250955
Faks: 250956

2. Banka e Kursimeve

Adresa: Rr. "Dëshmorët e 4 Shkurtit" Nr.6, Tiranë
Tel. central: 224540; 222669; 225416
Faks: 223587; 223695; 224051

3. Banka Italo – Shqiptare

Adresa: Rr. "Haxhi Hafiz Dalliu" Nr 70, Tiranë
Tel. central: 235697; 235698; 226262
Faks: 233034

4. Banka Arabo Shqiptare Islamike

Adresa: Bulevardi "Dëshmorët e Kombit" Nr.8, Tiranë
Tel. central: 228460; 223873; 227408
Faks: 228460; 228387

5. Banka Dardania

Adresa: Bulevardi "Zogu I", pranë Fakultetit të Shkencave, Tiranë
Tel. central: 228759; 259350; 259351
Faks: 230566

6. Banka Tirana

Adresa: Bulevardi "Zogu I" Nr.55/1, Tiranë
Tel. central : 233441; 233442; 233443; 233444; 233445; 233446;
233447

Faks : 233417

7. Banka Kombëtare Greke, Dega Tiranë

Adresa: Bulevardi "Zogu i Parë" Nr.72, Tiranë
Tel. central : 233621; 233622; 233623; 233624
Fax: 233613

8. Banka Tregtare Ndërkombëtare

Adresa : Rr. "Ded Gjon Luli", Tiranë
Tel. central : 237567; 237568; 237569
Faks : 232762

9. Banka ALFA Kredit, Dega Tiranë

Adresa: Bulevardi "Zogu I" Nr.47, Tiranë
Tel. : 233532; 233359; 240476; 240477
Faks : 232102

10. Banka Amerikane e Shqipërisë

Adresa: Rr. "Ismail Qemali", Nr. 27, Tiranë
Tel. : 248753; 248754; 248755; 248756
Faks : 248762

11. Banka FEFAD

Adresa : Rr. "Sami Frashëri", Tirana e Re
PO.Box. 2395, Tiranë
Tel. : 230499; 256424
Faks : 233481

12. Banka e Parë e Investimeve

Adresa: Bulevardi "Zogu I" Nr.64, Tiranë
Tel. : 256423 ; 256424
Faks : 256422

13. Banka Tregtare, Tiranë

Adresa: Rr. e Kavajës "Tirana Tower", Tiranë
Tel.central: 258755; 258756; 258757; 258758; 258759; 258760
Faks : 258752

14. Banka e Kreditit e Shqipërisë

Adresa : Rruga "Perlat Rexhepi", "Al Kharafi Group Administration Building" Kati 1&2, Tiranë
Tel. : 247535; 247536

Shqipëria dhe vendet e tjera (2002)

	Shqipëria	FYROM	Bullgaria	Rumania	Kroacia	Italia	Greqia
Popullsia në milionë	3.1	0.44	7.87	22.4	4.4	57.9	10.0
PBB (çmime korente , në milionë usd)	4695	4076	15569	22436	591500	148976
Rritja reale e PBB në %	4.7	0.7	5.2	4.0
PBB për frymë (në usd)	1521	9171	5057	10215	14898
Inflacioni vjetor në %	2.1	1.8	6.1	22.7	2.3	2.8	2.9
Shkalla e papunësisë në %	15.8	8.1	8.9	9.9
Bilanci fiskal në% të PBB	-6.2	-5.6*
Importi (në milionë usd)	-1485	-1880*	-7280	-16482	4899	250615**
Eksporti (në milionë usd)	330	1110*	5688	13869	10714(cif)	268378**
Bilanci tregtar (në milionë usd)	-1155	-770*	-1592	-2613	-5815	17763**
Borxhi i jashtëm në % të PBB	24.6	37.2	70.3	68.1

*Të dhëna paraprake.

** Në milionë

Burimi : INSTAT ; Ministria e Financave ; Banka e Shqipërisë;

Vlerësimet e FMN -së; IFS/Prill 2003; Bankat Qendrore të Bullgarisë, FYROM, Kroacisë , Rumanisë, Italisë dhe Greqisë.

