

SHTOJCA STATISTIKORE	fq/pg	STATISTICAL APPENDIX
Tregues të përgjithshëm makroekonomikë	58	Main macroeconomic indicators
1. Zhvillimet monetare dhe normat e interesit	58	Monetary developments and interest rates 1.
2. Prodhimi i brendshëm bruto, indekset e çmimeve dhe tregu i punës	58	Gross domestic product, price indexes and labor market 2.
3. Bilanci i pagesave, rezerva dhe kursi i këmbimit	59	Balance of payments, reserves and exchange rate 3.
4. Bilanci fiskal, stoku i borxhit të brendshëm dhe borxhi i jashtëm	59	Fiscal balance, domestic debt stock and external debt 4.
	59	
1 SEKTORI FINANCIAR	60	FINANCIAL SECTOR 1
1-1 Bilanci sektorial i Bankës së Shqipërisë	60	Sectoral balance sheet of Bank of Albania 1-1
1-2 Paraqitja monetare e Bankës së Shqipërisë	61	Monetary survey of Bank of Albania 1-2
1-3.a Bilanci sektorial i bankave paradepozituese/ Mjetet	62	Sectoral balance sheet of deposit money banks/ Assets 1-3.a
1-3.b Bilanci sektorial i bankave paradepozituese/ Detyrimet	63	Sectoral balance sheet of deposit money banks/ Liabilities 1-3.b
1-4 Paraqitja monetare e bankave paradepozituese	64	Monetary survey of deposit money banks 1-4
1-5 Bilanci sektorial i shoqërive të kursim-kreditit	65	Sectoral balance sheet of savings and loan associations 1-5
1-6 Paraqitja monetare e korporatave të tjera depozituese	66	Monetary survey of other depository corporations 1-6
1-7 Paraqitja monetare e korporatave depozituese	67	Monetary survey of depository corporations 1-7
1-8.a Agregatët monetarë dhe përbërësit e tyre	68	Monetary aggregates and their components 1-8.a
1-8.b Kundërpartitë e agregatëve monetarë	69	Counterparts of monetary aggregates 1-8.b
1-9 Depozitat në lekë sipas sektorëve	70	Lek denominated deposits by sectors 1-9
1-10 Depozitat në valutë sipas sektorëve	70	Foreign currency denominated deposits by sectors 1-10
1-11 Kredia për ekonominë sipas sektorit	71	Credit to economy by sector 1-11
1-12 Huatë e korporatave jofinanciare sipas aktivitetit ekonomik (NVE - Rev.2)	72	Loans of non-financial corporations by economic activity (Nace - Rev.2) 1-12
1-13a Huatë e korporatave jofinanciare private sipas qëllimit të përdorimit dhe monedhës	73	Private non-financial corporations loans by purpose and currency 1-13a
1-13b Huatë e korporatave jofinanciare publike sipas qëllimit të përdorimit dhe monedhës	74	Public non-financial corporations loans by purpose and currency 1-13b
1-14 Huatë e Individëve dhe Institucioneve jo me qëllim fitimi që u shërbejnë individëve sipas qëllimit të përdorimit dhe monedhës	75	Households + Non-profit institutions serving households loans by purpose and currency 1-14
1-15 Huatë sipas rretheve	76	Loans by districts 1-15
1-16 Normat e interesit të Bankës së Shqipërisë	77	Bank of Albania interest rates 1-16
1-17 Normat e interesit për depozitat e reja të korporatave jofinanciare, individëve dhe institucioneve jo me qëllim fitimi që u shërbejnë individëve sipas monedhave	78	Interest rates on new deposits of non-financial corporations, households and NPISH by currency 1-17
1-18 Normat e interesit për huatë e reja të korporatave jofinanciare, individëve dhe institucioneve jo me qëllim fitimi që u shërbejnë individëve sipas monedhave	79	Interest rates on new loans of non-financial corporations, households and NPISH by currency 1-18
1-18a Normat e interesit për huatë e reja të korporatave jofinanciare private sipas qëllimit të përdorimit dhe monedhës	80	Interest rates on new loans of private non-financial corporations by purpose and currency 1-18a
1-18b Normat e interesit për huatë e reja të individëve dhe institucioneve jo me qëllim fitimi që u shërbejnë individëve, sipas qëllimit të përdorimit dhe monedhës	81	Interest rates on new loans of households and NPISH by purpose and currency 1-18b
1-19 Normat e interesit për bonot e thesarit sipas afatit	82	Maturity breakdown of Treasury bills yields 1-19
1-20 Statistika të sistemit të pagesave	83	Payment systems statistics 1-20
1-21 Shpërndarja rajonale e terminaleve të bankave ATM & POS	83	ATM & POS bank terminals' distribution of by regions 1-21
1-22 Numri i llogarive të klientëve në banka	83	Number of customers accounts with banks 1-22
2 SEKTORI I JASHTËM	84	EXTERNAL SECTOR 2
2-1 Bilanci i Pagesave	84	Balance of payments 2-1
2-2 Kurset e këmbimit të lekut kundrejt monedhave kryesore	85	Exchange rate 2-2
2-3 Eksporti sipas grup mallrave	85	Export by commodity groups 2-3
2-4 Importi sipas grup mallrave	86	Import by commodity groups 2-4
2-5 Borxhi i jashtëm bruto	86	Gross external debt 2-5
3 SEKTORI FISKAL	87	FISCAL Sector 3
3-1 Treguesit fiskalë sipas buxhetit të konsoliduar	87	Fiscal indicators regarding consolidated budget 3-1
3-2 Stoku i borxhit të brendshëm sipas instrumenteve	88	Domestic debt stock by instruments 3-2
4 SEKTORI REAL	89	REAL SECTOR 4
4-1 Prodhimi i brendshëm bruto sipas klasifikimit të aktivitetit ekonomik, (Metoda e Prodhimit NVE Rev 2)	89	Gross domestic product by economic activities, (Production Method NACE Rev 2) 4-1
4-2 Indeksi i çmimeve të prodhimit dhe indeksi i kushtimit në ndërtim	90	Producer price index and construction cost index 4-2
4-3 Indeksi i çmimeve të konsumit	91	Consumer price index 4-3
4-4 Punësimi, papunësia dhe pagat	92	Employment, unemployment and wages 4-4



TREGUES TË PËRGJITHSHËM MAKROEKONOMIKË
1. ZHVILLIMET MONETARE DHE NORMAT E INTERESIT
 Në miliardë lekë, përveç rasteve kur shënohet ndryshe, fund periudhe

MAIN MACROECONOMIC INDICATORS
MONETARY DEVELOPMENTS AND INTEREST RATES 1.
 In billions ALL, unless otherwise indicated, end of period

	Agregatet monetare / Monetary aggregates			Depozitat ² / Deposits ²	Kredita ³ / Credit ³	Normal e interesit 12m / 12m interest rates (%)		Norma e marrëveshjes së riberitjes rritjore ⁵ / Weekly repurchase agreement rate ⁵	
	M1	M2	M3			Depozitat ¹ / Deposits ¹	Bono Tthesari ⁴ / T. Bills ⁴		
	1	2	3			4	5		6
2014	353.3	722.4	1,195.1	977.4	560.0	1.92	7.66	3.33	2.25
2015 ¹	384.1	723.0	1,216.2	985.6	546.8	1.35	7.77	2.40	1.75
2016	435.4	736.9	1,263.5	1,014.0	547.2	0.80	5.89	2.92	1.25
2017	461.6	738.9	1,266.9	1,001.8	550.3	0.75	5.98	2.63	1.25

Burimi: Banka e Shqipërisë.

Source: Bank of Albania.

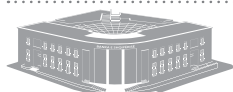
2. PRODHIMI I BRENDSHËM BRUTO, INDEKSET E ÇMIMEVE DHE TREGU I PUNËS

GROSS DOMESTIC PRODUCT, PRICE INDEXES AND LABOR MARKET 2.

	Rritja reale vjetore e PBB me çmime konstante ¹ (%) / Annual real growth of GDP at constant prices ¹ (%)	Me çmime korrente, në milionë lekë ⁷ / At current prices, in million ALL ⁷				Ndryshimet vjetore të Indeksit të Çmimeve të Konsumit (%) / Yearly changes in CPI (%)	Tregu i punës ⁸ / Labor market ⁸	
		Produktit Brendshëm Bruto (PBB) / Gross domestic product (GDP)	Pagat e të punësuarve, neto / Compensation of employees, net	Të Ardhurat nga pronat, neto / Property income, net	Të Ardhurat Kombëtare Bruto / Gross National Income		Shkalla e punësimit / Employment rate (%)	Shkalla e papunësisë / Unemployment rate (%)
		1	2	3	4		5=2+3+4	6
2014	1.8	1,395,304.6	30,723.0	-17,930.9	1,408,096.8	0.7	50.5	17.9
2015	2.2	1,434,306.5	34,189.7	-17,189.6	1,451,306.6	2.0	52.9	17.5
2016	3.4	1,475,250.8	35,750.8	-11,837.0	1,499,164.7	2.2	55.9	15.6
2017						1.8	57.4	14.1

Burimi: INSTAT.

Source: INSTAT.



3. BILANCI I PAGESAVE ⁹, REZERVA DHE KURSI I KËMBIMIT

Në milionë euro, përveç rasteve kur shënohet ndryshe

	Bilanci i llogarisë korrente / Current account		Nga të cilat: Bilanci tregtar / Of which: Trade balance (3-4)		Nga të cilat: Remitancat / Of which: Remittances		Investimet direkte neto / Direct invest- ments, net	Rezervat valore (stok) / Reserves (stock)	Rezervat në muaj importhe / Reserves in months of import	Kursi i këmbimit / Exchange rate	
	1	2	Eksport / Export	Import / Import	5	6				ALL / EUR	ALL / USD
2014	-1,076.3	-2,215.6	931.7	3,147.3	591.9	-811.5	2,191.7	8	9	10	
2015	-883.6	-2,298.9	771.1	3,070.1	597.1	-818.4	2,880.0	7.6	139.7	126.0	
2016	-811.7	-2,602.8	713.7	3,316.5	614.5	-936.5	2,945.0	7.2	137.4	124.1	
2017*	-866.0	-2,824.2	797.1	3,621.2	635.7	-993.8	2,995.9	6.7	134.2	119.1	

Burimi: Banka e Shqipërisë.

Source: Bank of Albania.

4. BILANCI FISKAL, STOKU I BORXHIT TË BRENDSHËM DHE BORXHI I JASHTËM

Në miliardë lekë

	Të Ardhura / Revenue		Shpenzime / Expenditure		Shpenzime kapitale / Capital expenditure		Deficit / Deficit		Financim i brendshëm / Domestic financing		Financim i huaj / Foreign financing		Stoku i borxhit të Qeverisë Qëndrore / Central government debt stock	
	1	2	3	4	5	6	7	8	9	10	11	12	13	14
2014	366.7	335.9	438.8	60.7	-72.1	42.2	29.9	564.7	412.4	42.2	-6.4	64.6	551.4	490.9
2015	379.2	342.3	437.4	63.1	-58.2	-6.4	64.6	551.4	490.9	9.2	17.5	56.1	561.1	504.6
2016	407.0	369.9	433.7	59.5	-26.7	9.2	17.5	561.1	504.6	1.9	29.1	577.1	577.1	510.3
2017	430.4	398.6	461.4	68.5	-31.0	1.9	29.1	577.1	510.3	1.9	29.1	577.1	577.1	510.3

Burimi: Ministria e Financave dhe Ekonomisë, sipas publikimeve "Statistikat fiskale mujore, viti 2018" dhe Buletini statistikor i borxhit, Shtator 30, 2018.

Publikimi "Statistika fiskale Janar - Gusht 2018" tabelat: Treguesit fiskalë sipas buxheut të konsoliduar (Vjetor). Shënime:

1) Përditësuar të dhënat për Dhjetor 2015 sipas ESA 2010.

2) Përfshihen vetëm llogaritë dhe depozitat që janë pjesë e parësë së gjerë.

3) Përfshijësi kreditë për ekonominë.

4) Norma mesatare e pondeuar vjetore e depozitave dhe huave të reja 12 mujore në lekë për sistemin bankar.

5) Të dhënat i referohen normës në fund të periudhës.

6) Burimi: INSTAT faqja web dt. 09.01.2019; Temat / Ekonomi dhe Financë / Llogaritë Kombëtare (GDP) / Llogaritë Kombëtare Vjetore / Prodhimi i brendshëm bruto sipas metodës së prodhimit, 2010-2016 (2016 Gjysëm final)

7) Burimi: INSTAT faqja web dt. 09.01.2019; Temat / Ekonomi dhe Financë / Llogaritë Kombëtare (GDP) / Llogaritë Kombëtare Vjetore / Kallimi nga PBB në të ardhurat kombëtare bruto, 2010-2016 (2016 Gjysëm final)

8) Burimi: INSTAT faqja web dt. 09.01.2019; Temat / Tregu i Punës dhe Arsimi / Punësimi dhe papunësia / Shkalla e punësimi 2017 (grupmosha 15-64 vjeç)

9) Janë rishikuar të dhënat për vitin 2017.

Source: Ministry of Finance and Economy, according to "Fiscal statistics monthly, year 2018 and "Debt Statistical Bulletin September 30, 2018", publications.

Publication "Fiscal statistics January - August 2018" table: Consolidated general budget (Annual).
Footnote:

1) Revised the data of December 2015 according to ESA 2010.

2) Deposits included in broad money.

3) Credit to economy.

4) The annual weighted average rate of the 12 months new deposits and loans in ALL for the banking system.

5) End of period data.

6) Source: INSTAT web site dt. 09.01.2019; Themes / Economy and Finance / National Accounts (GDP) / Annual National Accounts, Gross domestic product by production approach, 2010-2016 (2016 Semi Final)

7) Source: INSTAT web site dt. 09.01.2019; Themes / Economy and Finance / National Accounts (GDP) / Annual National Accounts, Transition from GDP to gross national income, 2010-2016 (2016 Semi Final)

8) Source: INSTAT web site dt. 09.01.2019; Themes / Labor/Market and Education / Employment and Unemployment / Employment rate 2017 (age group 15-64 years), Unemployment rate 2017 (age group 15-64 years).

9) Data are revised for the year 2017.



1 SEKTORI FINANCIAR
1-1 BILANCI SEKTORIAL I BANKËS SË SHQIPËRISË
Në milionë lekë, fund periudhe

FINANCIAL SECTOR 1
SECTORAL BALANCE SHEET OF BANK OF ALBANIA 1-1
In millions ALL, end of period

	Totali i mjeteve / Total assets (2+3+4+5+8+12+13+14)				Lëvizjet me vlerë të ndryshme nga akcionet / Securities other than shares (6+7)		Huatë / Loans (9+10+11)		Qeveria Qëndrore / Central Government				Sektorë të tjerë rezidentë / Other resident sectors			Derivatet financiare / Financial derivatives		Llogaritë e këmbueshme / Receivable accounts		Mjetet jo-financiare* / Nonfinancial assets*	
	1	2	3	4	5	6	7	8	9	10	11	12	13	14	15	16	17	18	19	20	
2015/12	516,357.9	30,578.8	84.9	93,147.1	323,679.0	270,453.6	53,225.5	14,641.1	12,987.1	1,654.0	27.7	32,741.6	21,457.8	32,741.6	21,457.8						
2016/12	524,730.8	27,211.8	52.0	104,622.9	315,112.7	261,877.5	59,235.2	31,660.3	29,934.4	1,725.9	15.8	25,094.1	20,961.2	25,094.1	20,961.2						
2017/12	532,927.0	25,725.3	24.3	161,617.3	259,537.8	206,818.9	52,718.8	41,591.0	39,871.3	1,719.8	11.7	23,844.9	20,574.7	23,844.9	20,574.7						
2018/06	495,278.0	22,265.0	28.2	183,232.9	216,811.0	163,000.9	53,810.2	30,300.6	28,615.5	1,685.1	20.1	22,069.2	20,551.0	22,069.2	20,551.0						
2018/07	504,421.7	21,866.7	28.0	173,663.1	226,020.3	171,079.2	54,941.1	40,684.6	40,476.1	1,677.4	14.4	21,597.8	20,546.9	21,597.8	20,546.9						
2018/08	516,553.2	21,708.4	27.5	180,759.5	229,415.3	173,879.6	55,535.7	42,145.7	40,476.1	1,669.7	17.4	21,962.6	20,516.8	21,962.6	20,516.8						
2018/09	534,166.0	20,180.3	26.3	189,531.9	234,176.2	178,703.2	55,473.0	48,034.5	46,372.7	1,661.8	55.0	21,656.2	20,505.7	21,656.2	20,505.7						
2018/10	556,461.6	20,168.1	49.9	190,225.1	259,205.4	203,550.4	55,654.9	44,510.6	42,861.4	1,649.2	18.1	21,790.6	20,494.0	21,790.6	20,494.0						
2018/11	545,816.9	19,904.4	78.4	185,108.6	262,636.3	207,705.6	54,930.8	35,661.1	33,957.8	1,703.3	20.2	21,893.0	20,514.8	21,893.0	20,514.8						

	Paraja në qarkullim / Currency in circulation		Depozita të përfshira në parantë e gjerë / Deposits included in broad money		Depozita të papërfshira në parantë e gjerë / Deposits excluded from broad money (5+ 6+ 7+ 8+ 9)		Depozita të tjerë jo-financiare / Other nonfinancial deposits		Huatë / Loans (11+ 12+ 13)		Llogaritë e pagueshme / Other accounts payable		Aksione dhe instrumente të tjerë të kapitalit / Shares and other equity			
	1	2	3	4	5	6	7	8	9	10	11	12	13	14	15	16
2015/12	516,357.9	239,218.1	1,787.9	201,585.6	31,826.2	26,340.8	142,966.8	87.4	364.4	1,809.6	1,809.6	461.3	8,104.4	63,391.1	8,104.4	63,391.1
2016/12	524,730.8	258,848.0	3,183.2	191,379.7	19,860.9	18,975.1	152,349.7	72.1	121.9	314.2	314.2	1,164.6	7,981.2	61,859.9	7,981.2	61,859.9
2017/12	532,927.0	274,711.8	3,899.2	200,513.9	19,350.9	34,384.3	146,632.1	66.7	79.9	115.6	115.6	463.8	7,340.5	45,892.2	7,340.5	45,892.2
2018/06	495,278.0	268,278.5	1,230	185,154.3	17,411.5	48,468.8	119,163.4	61.6	49.0	55.6	55.6	560.8	7,067.3	34,038.4	7,067.3	34,038.4
2018/07	504,421.7	273,999.2	57.8	189,821.5	17,409.9	55,301.2	116,999.2	62.1	49.0	36.9	36.9	453.6	7,008.8	33,044.0	7,008.8	33,044.0
2018/08	516,553.2	280,924.2	57.2	193,238.7	17,396.4	56,315.2	119,418.6	62.1	46.4	18.5	18.5	623.9	7,052.6	34,638.1	7,052.6	34,638.1
2018/09	534,166.0	279,553.5	57.4	211,928.1	17,396.3	61,017.9	133,418.9	62.5	32.6	18.6	18.6	881.0	7,093.7	34,633.7	7,093.7	34,633.7
2018/10	556,461.6	276,188.7	102.7	238,571.6	17,386.4	93,699.3	127,405.8	48.6	31.5	18.6	18.6	422.4	7,095.5	34,062.2	7,095.5	34,062.2
2018/11	545,816.9	279,251.2	83.0	225,572.7	17,390.5	83,370.0	124,732.3	48.9	31.0	18.5	18.5	500.1	7,070.2	33,321.1	7,070.2	33,321.1

Burimi: Banka e Shqipërisë
* Për periudhën Dhjetor, 2015-Prill 2016 është bërë rriklassifikim i anit jo monetar nga zëri "Depozita" në zërin "Mjetet jo financiare".
* The data of December 2015-April 2016 reflect a reclassification of non-monetary gold from "Deposits" to "Non-financial assets".



1-2 PARAQITJA MONETARE E BANKËS SË SHQIPËRISË

Në milionë lekë, fund periudhe

MONETARY SURVEY OF BANK OF ALBANIA 1-2

In millions ALL, end of period

	Mjetet e brendshme / Domestic assets (1+8+9+10+11+12) Pretendime neto ndaj Prezidentëve / Claims on nonresidents		Mjetet e brendshme / Domestic assets (1+8+9+10+11+12) Pretendime neto ndaj Prezidentëve / Claims on nonresidents		Gjeveshtë / Net claims on Central Government (67)	Pretendime ndaj Gjeveshtë / Claims on Central Government	Minus: Detyrime ndaj Gjeveshtë Qëndrore / Less: Li- abilities to Central Government	Pretendime ndaj korporatave të financiare / Claims on other financial corporations	Pretendime ndaj korporatave të financiare publike / Claims on public nonfinancial corpor- ations	Pretendime ndaj korporatave të hjera / Claims on other nonfinancial corporations	Pretendime ndaj sektorëve të hjerë rezidentë / Claims on other resident sectors
	1	2	3	4							
2015/12	363,088.0	405,079.5	41,991.5	63,394.2	48,752.0	75,143.9	26,391.9	12,987.1	-	-	1,655.1
2016/12	389,612.7	418,562.1	28,949.4	65,915.7	34,255.6	53,279.9	19,024.3	29,934.4	-	-	1,725.7
2017/12	390,687.6	417,605.4	26,917.8	59,998.0	18,406.7	52,839.5	34,432.8	39,871.3	-	-	1,720.0
2018/06	365,283.3	390,138.1	24,854.8	35,734.4	5,432.2	53,951.2	48,519.0	28,615.5	-	-	1,686.6
2018/07	363,211.6	387,881.7	24,670.1	40,336.8	-348.1	54,986.3	55,334.4	39,007.1	-	-	1,677.8
2018/08	373,189.1	397,982.2	24,793.1	41,386.2	-759.8	55,592.4	56,352.2	40,476.1	-	-	1,670.0
2018/09	384,705.4	409,777.3	25,071.9	42,517.8	-5,518.1	55,539.9	61,058.0	46,372.7	-	-	1,663.2
2018/10	410,789.8	435,455.5	24,665.7	6,464.8	-38,046.7	55,705.4	93,752.2	42,861.4	-	-	1,650.1
2018/11	409,593.5	434,348.7	24,755.2	7,243.5	-28,418.6	54,983.5	83,402.1	33,957.8	-	-	1,704.3

	Baza monetare / Monetary base (14+15+16)		Detyrime ndaj korporatave të hjera deponituese / Liabilities to other depository corporations		Depozita të përfshira në paranë e gjerë / Deposits included in broad money		Depozita të përfshira në paranë e gjerë / Deposits excluded from broad money		Huatë / Loans	Llogaritë pa- gjetshme / Other accounts payable	Të hjerë neto / Other items net	Aksione dhe instrumente të hjerë të kapitalit / Shares and other equity
	13	14	15	16	17	18	19	20				
2015 / 12	383,972.8	239,218.1	142,966.8	1,787.9	451.8	1,787.9	451.8	451.8	-	34.2	-21,367.7	63,391.1
2016 / 12	414,380.9	258,848.0	152,349.7	3,183.2	194.0	3,183.2	194.0	194.0	-	47.2	-20,953.6	61,859.9
2017 / 12	425,243.1	274,711.8	146,682.1	3,899.2	146.6	3,899.2	146.6	146.6	-	96.8	-20,683.2	45,882.2
2018 / 06	387,564.9	268,278.5	119,163.3	123.0	110.6	123.0	110.6	110.6	-	39.8	-20,736.0	34,038.4
2018 / 07	391,056.2	273,999.2	116,999.2	57.8	111.1	57.8	111.1	111.1	-	55.6	-20,718.6	33,044.0
2018 / 08	400,399.9	280,924.2	119,418.6	57.2	108.5	57.2	108.5	108.5	-	110.6	-20,681.8	34,638.1
2018 / 09	413,029.8	279,553.5	133,418.9	57.4	95.0	57.4	95.0	95.0	-	126.9	-20,662.2	34,633.7
2018 / 10	403,697.1	276,188.7	127,405.8	102.7	80.1	102.7	80.1	80.1	-	53.8	-20,638.6	34,062.2
2018 / 11	404,066.5	279,251.2	124,732.3	83.0	80.0	83.0	80.0	80.0	-	69.1	-20,699.7	33,321.1

Burimi: Banka e Shqipërisë

* Për periudhën Dhjetor, 2015-Prill 2016 është bërë rriklasifikim i arit jo monetar nga zëri "Depozita" në zërin "Mjetet jo financiare".

* The data of December 2015-April 2016 reflect a reclassification of nonmonetary gold from "Deposits to "Non-financial assets".

Source: Bank of Albania.



1-3-A BILANCI SEKTORIAL I BANKAVE PARADEPOZITUESE/ MUJETET
Në milionë lekë, fund periudhe

SECTORAL BALANCE SHEET OF DEPOSIT MONEY BANKS/ ASSETS 1-3-A
In millions ALL, end of period

Totali i mjetëve / Total assets (2+3+ 4+ 8+ 12+ 22+ 25+ 26+ 27)	1	2	3	4	5	6	7	Iletira me vlerë të ndryshme nga aksionet / Securities others than shares (9+ 10+11)			10	11
								Jorezidentët / Nonresidents	Banka Qëndrore / Central Bank	Bankat para-depozituese / Deposit money banks		
2015/12	1,365,627.6	8,610.0	10,650.1	301,970.9	147,563.2	144,219.2	10,188.5	378,356.7	64,927.3	313,429.5	313,429.5	-
2016/12	1,446,048.9	9,424.8	13,685.4	302,582.2	140,174.5	151,994.3	10,413.5	426,178.2	92,042.1	333,995.3	333,995.3	140.7
2017/12	1,462,990.6	9,441.1	12,715.8	328,020.9	171,799.1	146,853.3	9,368.5	416,707.4	74,240.4	342,467.1	342,467.1	-
2018/06	1,438,539.1	11,487.1	14,036.1	308,600.8	177,004.3	122,634.9	8,961.6	430,337.7	83,909.2	346,428.5	346,428.5	-
2018/07	1,451,393.4	10,512.0	18,630.4	315,909.5	185,651.4	122,926.2	7,331.9	434,496.8	83,172.1	351,324.7	351,324.7	-
2018/08	1,460,515.5	11,031.6	16,606.5	328,189.2	198,814.0	124,761.0	4,614.1	432,600.6	80,628.9	351,971.7	351,971.7	-
2018/09	1,476,639.0	10,757.9	14,014.3	345,860.3	197,805.5	140,159.7	7,895.0	440,950.4	81,185.8	359,732.6	359,732.6	31.9
2018/10	1,459,760.3	10,745.2	12,136.6	334,036.1	201,039.2	127,540.4	5,456.5	443,973.4	81,567.6	362,373.9	362,373.9	31.9
2018/11	1,458,231.3	11,743.8	11,748.0	337,603.9	203,567.4	128,399.0	5,637.5	437,788.0	77,252.0	360,504.4	360,504.4	31.6

Huatë / Loans (13+ 14+ 15+ 16+ 17+ 18+ 19+ 20+ 21)	12	13	14	15	16	17	18	19	20	21	Aksione dhe instru- mente të tjerë të kapitullit / Shares and other equity instruments (23+24)	22	23	24	25	26	27
2015/12	613,283.4	68,177.5	-	3,700.1	9,537.7	1,099.5	887.7	27,500.5	346,210.1	156,170.4	7,223.3	6,529.9	693.4	-	8,114.2	37,418.9	
2016/12	637,885.3	94,431.0	-	2,561.2	8,687.6	947.5	845.5	26,863.9	343,070.3	160,478.3	8,023.0	7,192.2	830.8	-	8,886.8	39,383.1	
2017/12	631,258.4	84,104.3	-	2,770.3	7,944.7	2,129.2	787.7	34,901.3	329,377.0	169,244.0	7,970.0	7,093.4	876.7	85.0	11,643.0	45,149.0	
2018/06	612,341.1	73,631.0	-	9,527.6	8,552.4	7,243.0	737.4	19,583.9	320,863.3	172,202.6	7,798.7	6,899.0	899.8	81.6	8,760.9	45,095.0	
2018/07	606,700.2	66,151.5	-	8,845.7	9,073.1	7,238.9	726.2	19,801.8	321,618.4	173,244.6	11,017.7	7,019.9	3,997.8	81.2	9,067.4	44,978.3	
2018/08	606,799.4	67,126.3	-	7,741.0	8,726.4	7,261.1	721.8	19,742.7	321,167.5	174,312.8	10,959.3	6,948.3	4,011.0	81.7	9,451.2	44,796.1	
2018/09	600,724.8	60,878.2	-	5,996.8	9,169.1	7,268.4	716.2	19,615.7	322,399.3	174,681.1	10,895.0	6,883.5	4,011.5	81.9	8,644.4	44,710.0	
2018/10	597,280.0	61,963.7	-	4,258.01	9,617.2	7,196.0	646.3	19,291.8	319,514.4	174,792.6	7,845.7	6,947.2	898.6	82.1	9,283.3	44,377.8	
2018/11	597,616.3	61,129.4	-	3,220.6	9,921.9	7,182.9	691.4	20,121.8	320,317.4	175,030.8	8,004.1	7,103.3	900.8	0.8	9,244.4	44,482.1	

Burimi: Banka e Shqipërisë
Source: Bank of Albania.



1-3.B BILANCI SEKTORIAL I BANKAVE PARADEPOZITUESE/ DETYRIMET

Në milionë lekë, fund periudhe

SECTORAL BALANCE SHEET OF DEPOSIT MONEY BANKS/ LIABILITIES 1-3.B

In millions ALL, end of period

	Detyrimet totale / Total liabilities (2+ 8+ 17+ 20+ 28+ 29+ 30)							Depozita të përfshira në parane e gjerë / Deposits not included in broad money (9+ 10+ 11+ 12+ 13+ 14+ 15+ 16)							Sektori i tjerë rezident / Other resident sectors
	1	2	3	4	5	6	7	8	9	10	11	12	13	14	
	Korporata të tjera financiare / Other nonfinancial corporations	Qeveria lokale / Local Governments	Korporata të tjera financiare publike / Public nonfinancial corporations	Korporata të tjera financiare / Other nonfinancial corporations	Sektori i tjerë rezident / Other resident sectors	Korporata të tjera depozituese / Other depository corporations	Qeveria Qendrore / Central Government	Banka e Shqipërisë / Bank of Albania	Korporata të tjera financiare / Other nonfinancial corporations	Korporata të tjera financiare / Other nonfinancial corporations	Qeveria Qendrore / Central Government	Korporata të tjera financiare / Other nonfinancial corporations	Korporata të tjera financiare publike / Public nonfinancial corporations	Korporata të tjera financiare / Other nonfinancial corporations	Sektori i tjerë rezident / Other resident sectors
2015/12	1,365,627.6	12,861.5	1,713.2	14,537.7	113,245.2	837,670.1	112,215.7	1,892.8	11,914.9	6,749.8	1,136.9	285.7	7,853.9	65,688.1	
2016/12	1,446,048.9	11,997.6	2,292.5	13,154.1	136,885.4	841,649.4	138,410.1	356.2	13,771.4	9,277.4	938.9	338.3	8,106.7	90,718.7	
2017/12	1,462,990.6	991,609.0	15,044.3	1,499.4	142,526.8	819,546.5	164,697.4	1,062.2	13,009.9	8,255.4	1,722.5	318.4	7,396.3	117,159.8	
2018/06	1,438,539.1	966,844.6	13,767.4	1,338.2	143,290.4	794,367.3	174,454.6	4,201.6	15,587.8	7,485.5	1,686.7	315.7	7,944.2	123,624.9	
2018/07	1,451,393.4	969,691.0	14,540.8	1,312.7	143,290.4	795,287.0	174,328.0	6,374.3	12,105.4	6,978.4	1,691.0	316.4	8,203.5	124,646.5	
2018/08	1,460,515.5	975,036.6	14,605.1	1,528.6	146,767.6	797,967.2	180,287.9	5,961.9	9,875.3	7,832.9	1,850.4	313.4	7,779.2	131,759.6	
2018/09	1,476,639.0	978,996.8	14,950.8	1,697.4	147,124.4	801,113.2	190,965.5	6,648.5	15,903.2	7,414.0	1,890.0	314.7	7,679.6	136,194.9	
2018/10	1,459,760.3	976,328.7	14,824.9	1,677.9	148,572.0	796,683.8	181,142.6	495.0	10,743.4	10,101.9	1,952.5	315.3	7,171.4	136,746.7	
2018/11	1,458,231.3	972,375.3	13,995.4	1,591.4	146,231.6	795,334.8	187,799.4	4,231.5	9,667.0	10,993.5	1,973.7	380.2	7,435.3	138,874.4	

	Lëvizjet me vlerë të ndryshme nga aksionet (18+ 19)							Huatë / Loans (21+ 22+ 23+ 24+ 25+ 26+ 27)							Sektori i tjerë rezident / Other resident sectors	Llogaritë pagueshme / Other accounts payable	Derivatet financiare / Financial derivatives	Aksione dhe instrumente të tjerë të kapitalit / Shares and other equity
	17	18	19	20	21	22	23	24	25	26	27	28	29	30				
	Korporata të tjera financiare / Other nonfinancial corporations	Sektori i tjerë rezident / Other resident sectors	Huatë / Loans (21+ 22+ 23+ 24+ 25+ 26+ 27)	Jozezidentët / Nonresidents	Banka Qendrore / Central Bank	Korporata të tjera depozituese / Other depository corporations	Qeveria Qendrore / Central Government	Korporata të tjera financiare / Other nonfinancial corporations	Korporata të tjera financiare / Other nonfinancial corporations	Korporata të tjera depozituese / Other depository corporations	Qeveria Qendrore / Central Government	Korporata të tjera financiare / Other nonfinancial corporations	Korporata të tjera financiare publike / Public nonfinancial corporations	Korporata të tjera financiare / Other nonfinancial corporations	Sektori i tjerë rezident / Other resident sectors			
2015/12	4,284.9	108.8	4,176.1	41,248.7	21,589.7	12,987.7	4,096.5	1,797.3	750.0	1,797.3	750.0	1,136.9	285.7	92,758.2	135,092.4			
2016/12	5,224.5	108.6	5,115.9	59,407.6	23,590.4	29,943.2	3,450.5	1,760.8	635.6	1,760.8	635.6	1,136.9	338.3	92,512.8	144,514.9			
2017/12	6,258.0	160.3	6,097.7	69,800.1	23,962.5	39,875.5	2,774.7	2,636.1	524.6	2,636.1	524.6	1,722.5	318.4	74,047.9	156,578.0			
2018/06	6,362.2	163.9	6,198.3	64,836.1	27,869.2	28,617.4	5,494.3	2,377.9	477.3	2,377.9	477.3	1,686.7	315.7	67,244.1	158,797.4			
2018/07	6,333.1	163.9	6,169.2	76,142.4	28,212.5	39,008.4	5,172.8	3,279.9	468.8	3,279.9	468.8	1,691.0	316.4	66,203.3	158,695.7			
2018/08	6,347.6	164.4	6,183.2	70,477.2	21,485.7	40,477.3	3,246.2	4,820.3	447.7	4,820.3	447.7	1,850.4	313.4	72,789.7	155,576.5			
2018/09	6,359.0	163.7	6,195.3	73,209.5	21,121.3	46,806.2	2,155.3	2,679.6	447.0	2,679.6	447.0	1,890.0	314.7	70,344.6	156,751.5			
2018/10	6,372.0	164.7	6,207.2	70,354.4	21,371.8	42,912.6	2,591.2	3,019.8	459.1	3,019.8	459.1	1,952.5	315.3	69,946.1	155,608.1			
2018/11	6,226.2	163.3	6,062.9	63,726.3	22,332.1	33,961.9	2,895.0	4,138.5	399.0	4,138.5	399.0	1,973.7	380.2	71,952.6	156,151.1			

Burimi: Banka e Shqipërisë



MONETARY SURVEY OF DEPOSIT MONEY BANKS 1-4
In millions ALL, end of period

1-4 PARAQITJA MONETARE E BANKAVE PARADEPOZITUESHE
Në milionë lekë, fund periudhe

	Mjetet e vlerësuar në të huaj / Non-resident assets (2-3)			Mjetet e brendshme / Domestic assets (5+6+9+10+11+12+13)			Pretendimet ndaj shtetit / Claims on Government (7-8)			Pretendimet ndaj korporatave financiare / Claims on other financial corporations			Pretendimet ndaj korporatave jo-financiare publike / Claims on public nonfinancial corporations			Pretendimet ndaj korporatave jo-financiare / Claims on nonfinancial corporations			Pretendime ndaj sektorëve të tjerë rezidentë / Claims on other resident sectors						
	1	2	3	4	5	6	7	8	9	10	11	12	13	14	15	16	17	18	19	20	21	22	23	24	
2015/12	251,483.7	297,847.9	46,364.2	999,103.9	152,829.2	305,274.9	314,529.0	9,254.0	10,231.1	887.7	27,500.5	346,210.1	156,170.4												
2016/12	307,272.2	347,525.2	40,253.0	1,024,608.8	161,419.1	322,272.7	334,942.9	12,670.2	9,518.4	845.5	26,863.9	343,211.0	160,478.3												
2017/12	309,764.3	350,037.8	40,273.5	1,031,998.1	156,294.4	332,572.5	344,596.3	12,023.9	8,821.3	787.7	34,901.3	329,377.0	169,244.0												
2018/06	313,360.1	355,561.2	42,201.1	1,000,090.0	134,122.0	343,128.8	353,671.5	10,542.7	9,452.1	737.4	19,583.9	320,863.3	172,202.6												
2018/07	317,348.0	360,706.5	43,358.5	1,010,753.6	133,438.2	348,853.6	358,563.6	9,710.0	13,070.9	726.2	19,801.8	321,618.4	173,244.6												
2018/08	330,592.9	370,205.7	39,612.8	1,013,230.0	135,792.6	348,755.3	359,232.8	10,477.5	12,737.4	721.8	19,742.7	321,167.5	174,312.8												
2018/09	321,921.8	360,849.2	38,927.5	1,038,122.1	150,917.7	356,579.5	367,001.1	10,421.6	13,180.6	716.2	19,615.7	322,431.3	174,681.1												
2018/10	327,001.2	363,736.3	36,735.2	1,019,454.1	138,285.6	356,375.7	369,569.9	13,194.1	10,515.8	646.3	19,291.8	319,546.3	174,792.6												
2018/11	322,781.6	360,800.8	38,019.3	1,019,069.4	140,142.7	351,910.8	367,687.3	15,776.5	10,822.8	691.4	20,121.8	320,349.0	175,030.8												

	Detyrime ndaj Bankës Qendrore / Liabilities to Central Bank		Depozita të transferueshme / Transferable deposits		Depozita të tjera / Other deposits		Depozita të përfshira në parancë e gjerë / Deposits included in broad money (10+17)		Depozita të paraqitura në parancë e gjerë / Deposits included in broad money		Aksione dhe instrumente të tjerë të kapitullit / Shares and other equity		Nga të cilat: Rezerva rritjesimi / Of which: Valuation adjustment		Detyrime të tjera neto / Other net liabilities		Ajustimi i konsolidimit / Consolidation adjustment	
	14	15	16	17	18	19	20	21	22	23	24	25	26	27	28	29	30	
2015/12	14,880.5	980,027.7	283,952.8	696,075.0	74,964.5	4,284.9	1,824.8	135,092.4	5,512.7	37,390.0	2,122.7							
2016/12	30,299.4	1,005,978.9	351,219.8	654,759.1	100,102.6	5,224.5	1,787.9	144,514.9	4,937.4	39,725.5	4,247.2							
2017/12	40,937.7	991,609.0	363,710.2	627,898.8	126,597.0	6,258.0	2,662.8	156,578.0	-1,907.5	13,473.9	3,645.8							
2018/06	32,819.0	966,844.6	358,726.5	608,118.1	133,571.5	6,362.2	2,377.9	158,797.4	-6,567.4	10,084.5	2,592.8							
2018/07	45,382.8	969,691.0	364,317.3	605,373.7	134,857.4	6,333.1	3,279.9	158,695.7	-6,734.6	8,761.3	1,100.5							
2018/08	46,439.2	975,036.6	368,723.9	606,312.8	141,702.6	6,347.6	4,820.3	155,576.5	-7,549.1	13,133.6	766.4							
2018/09	53,454.7	978,996.8	369,527.3	609,469.5	146,079.2	6,359.0	2,679.6	156,751.5	-7,619.2	11,556.2	4,166.7							
2018/10	43,407.6	976,328.7	369,532.5	606,796.1	146,185.8	6,372.0	3,019.8	155,608.1	-6,501.8	11,913.4	3,620.0							
2018/11	38,193.4	972,375.3	366,731.7	605,643.6	148,663.6	6,226.2	4,138.5	156,151.1	-7,589.1	12,399.1	3,703.8							

Source: Banka e Shqipërisë.



1-5 BILANCI SEKTORIAL I SHOQËRIVE TË KURSIM-KREDITIT
 Në milionë lekë, fund periudhe

 SECTORAL BALANCE SHEET OF SAVINGS AND LOAN ASSOCIATIONS 1-5
 In millions ALL, end of period

	Monedha dhe kartëmonedha në lekë / Notes and coins in national currency		Monedha dhe kartëmonedha në valutë / Notes and coins in foreign currency		Depozita / Deposits (3+6)	Bankat para-depozituese / Deposit money banks	Korporatat e tjera financiare / Other financial corporations	Letra me vlerë / Securities	Huatë / Loans (9+10)	Sektore të tjerë rezidentë / Other resident sectors	Korporatat e tjera financiare / Other nonfinancial corporations	Mete të tjera / Other financial assets	Mete jo financiare / Nonfinancial assets
	1	2	3	4									
2015/IV	6,673.1	6.6	0.0	1,726.3	283.1	1,443.2	1,443.2	9.9	4,833.5	4,833.5	10	11	24.4
2016/IV	6,830.2	8.1	0.0	938.2	656.8	281.4	281.4	152.3	5,519.8	5,519.8	-	136.7	75.1
2017/IV	8,445.2	6.6	0.1	1,715.4	1,216.6	498.8	498.8	159.9	6,306.1	6,306.1	-	28.7	228.3
2017/IV	8,445.2	6.6	0.1	1,715.4	1,216.6	498.8	498.8	159.9	6,306.1	6,306.1	-	28.7	228.3
2018/I	8,802.9	7.5	0.7	1,789.6	1,253.4	536.1	536.1	159.5	6,567.8	6,567.8	-	34.8	242.9
2018/II	9,044.8	8.4	0.0	1,744.2	1,208.5	535.7	535.7	181.9	6,833.9	6,833.9	-	31.4	244.9
2018/III	9,373.4	10.2	0.1	1,891.2	1,346.6	544.6	544.6	184.2	7,010.9	7,010.9	-	33.9	243.0

	Depozita të përfshira në parantë e gjerë / Deposits included in broad money (3+4)		Depozita të tjerë / Other nonfinancial corporations		Depozita të papërfshira në parantë e gjerë / Deposits excluded from broad money (6+7)		Korporatat e tjera financiare / Other financial corporations	Huatë / Loans (10+11)	Korporatat e tjera financiare / Other financial corporations	Bankat para-depozituese / Deposit money banks	Qeveria e shtetit / Government	Detyrime të tjera / Other liabilities	Aksione dhe instrumente të tjerë të kapitalit / Shares and other equity
	1	2	3	4	5	6							
2015/IV	6,673.1	3,758.3	3,758.3	-	152.6	152.6	1,317.7	1,595.1	1,317.7	277.4	-	148.7	1,018.4
2016/IV	6,830.2	4,884.4	4,884.4	-	123.7	123.7	182.4	557.6	182.4	375.2	-	284.9	979.6
2017/IV	8,445.2	6,162.5	6,162.5	-	114.9	114.9	-	761.3	-	761.3	-	141.5	1,264.9
2017/IV	8,445.2	6,162.5	6,162.5	-	114.9	114.9	-	761.3	-	761.3	-	141.5	1,264.9
2018/I	8,802.9	6,321.1	6,321.1	-	134.6	134.6	-	900.5	-	900.5	-	138.8	1,307.8
2018/II	9,044.8	6,450.3	6,450.3	-	141.6	141.6	-	940.7	-	940.7	-	150.6	1,361.5
2018/III	9,373.4	6,824.3	6,824.3	-	144.3	144.3	-	867.3	-	867.3	-	130.7	1,406.8

Burimi: Banka e Shqipërisë.



MONETARY SURVEY OF OTHER DEPOSITORY CORPORATIONS 1-6
In millions ALL, end of period

1-6 PARAQITJA MONETARE E KORPORATAVE TË TJERA DEPOZITUESE

Në milionë Lekë, fund periudhë

	Mjetet valë Net foreign assets (23)		Mjetet e brendshme / Domestic assets (9+10+11+12+13)		Pretendimet neto ndaj Qeverisë / Net claims on Central Government (7+8)		Pretendime ndaj Bankës Qendrore / Claims on Central Bank		Mjetet ndaj qeverisë lokale / Claims on local government		Pretendimet ndaj korporatave të publike / Claims on pub- lic nonfinancial corporations		Pretendimet ndaj korporatave të tjera / Claims on other nonfinancial corporations		Pretendime ndaj sektorëve të tjerë rezidentë / Claims on other resident sectors	
	1	2	3	4	5	6	7	8	9	10	11	12	13			
2015/12	251,483.7	297,848.0	46,364.2	1,005,397.1	152,835.8	305,284.8	314,538.9	9,254.0	11,674.3	887.7	27,500.5	346,210.1	161,003.9			
2016/12	307,272.2	347,525.2	40,253.0	1,030,570.3	161,427.2	322,424.9	335,095.1	12,670.2	9,799.8	845.5	26,863.9	343,211.0	165,998.0			
2017/12	309,764.4	350,037.9	40,273.5	1,038,969.5	156,301.1	332,732.3	344,756.2	12,023.9	9,320.1	787.7	34,901.3	329,377.0	175,550.1			
2018/06	313,360.1	355,561.3	42,201.1	1,007,649.9	134,130.4	343,310.7	353,853.4	10,542.7	9,987.8	737.4	19,583.9	320,863.3	179,036.5			
2018/07	317,348.1	360,706.6	43,358.5	1,018,313.5	133,446.6	349,035.4	358,745.5	9,710.0	13,606.6	726.2	19,801.8	321,618.4	180,078.5			
2018/08	330,592.9	370,205.7	39,612.8	1,020,789.8	135,801.0	348,937.2	359,414.7	10,477.5	13,273.0	721.8	19,742.7	321,167.5	181,146.7			
2018/09	321,921.8	360,849.3	38,927.5	1,045,872.0	150,927.9	356,763.7	367,185.3	10,421.6	13,725.2	716.2	19,615.7	322,431.3	181,692.1			
2018/10	327,001.2	363,736.4	36,735.2	1,027,204.0	138,295.8	356,560.0	369,754.1	13,194.1	11,060.4	646.3	19,291.8	319,546.3	181,803.5			
2018/11	322,781.6	360,800.9	38,019.3	1,026,819.3	140,152.9	352,095.0	367,871.5	15,776.5	11,367.3	691.4	20,121.8	320,349.0	182,041.7			

	Detyrime ndaj Bankës Qendrore / Liabilities to Central Bank		Depozita të përfshira në parantë e gjerë / Deposits included in broad money (16+17)		Depozita të transferueshme / Transferable deposits		Depozita të tjera / Other deposits		Depozita të pa përf- shira në parantë e gjerë / Deposits not included in broad money		Lejta me vlerë të ndryshme nga aksionet / Securities others than shares		Huajtë / Loans		Aksione dhe instrumente të tjerë të kapitalit / Shares and other equity		Nga të cilat: Rezeiva rrvleres- imi / Of which: Valuation adjustment		Detyrime të tjerë neto / Other net liabilities		Ajustimi i konsolidimit / Consolidation adjustment	
	14	15	16	17	18	19	20	21	22	23	24											
2015/12	14,880.5	983,786.0	283,952.8	699,833.3	75,117.1	4,284.9	3,142.5	136,110.8	5,512.7	37,441.9	2,117.1	37,441.9	3,965.6									
2016/12	30,299.4	1,010,863.3	351,219.8	659,643.5	100,226.3	5,224.5	1,970.4	145,494.5	4,937.4	39,798.6	3,190.5	39,798.6	3,965.6									
2017/12	40,937.7	997,771.4	363,710.2	634,061.3	126,711.9	6,258.0	2,662.8	157,843.0	-1,907.5	13,358.4	2,325.0	13,358.4	3,190.5									
2018/06	32,819.0	973,294.9	358,726.5	614,568.4	133,713.1	6,362.2	2,377.9	160,159.0	-6,567.4	9,958.8	2,325.0	9,958.8	2,325.0									
2018/07	45,382.8	976,141.3	364,317.3	611,824.0	134,999.0	6,333.1	3,279.9	160,057.2	-6,734.6	8,635.6	832.6	8,635.6	832.6									
2018/08	46,439.2	981,487.0	368,723.9	612,763.1	141,844.2	6,347.6	4,820.3	156,938.1	-7,549.1	13,007.9	498.5	13,007.9	498.5									
2018/09	53,454.7	985,821.1	369,527.3	616,293.8	146,223.5	6,359.0	2,679.6	158,158.3	-7,619.2	11,410.1	3,687.5	11,410.1	3,687.5									
2018/10	43,407.6	983,152.9	369,532.5	613,620.4	146,330.1	6,372.0	3,019.8	157,014.9	-6,501.8	11,767.2	3,140.8	11,767.2	3,140.8									
2018/11	38,193.4	979,199.5	366,731.7	612,467.8	148,807.9	6,226.2	4,138.5	157,557.9	-7,589.1	12,252.9	3,224.6	12,252.9	3,224.6									

Source: Bank of Albania.

Burimi: Banka e Shqipërisë.



MONETARY SURVEY OF DEPOSITORY CORPORATIONS 1-7
In millions ALL, end of period

1-7 PARAQITJA MONETARE E KORPORATAVE DEPOZITUESE
Në milionë lekë, fund periudhe

	Mjetet e vlerësuar në jashtësi / Net foreign assets (2-3)		Mjetet e brendshme / Domestic assets (5+8)		Prendimet në qendër / Net claims on Central Government (6-7)		Minus: Detyrime ndaj Qendrës / Less: Liabilities to Central Government (8)		Prendime ndaj korporatave financiare / Claims on other financial corporations (9)		Prendime ndaj korporatave publike / Claims on public nonfinancial corporations (10)		Prendime ndaj korporatave financiare / Claims on other nonfinancial corporations (11)		Prendime ndaj sektorëve të tjerë / Claims on other resident sectors (12)		Prendime ndaj sektorëve të tjerë / Claims on other resident sectors (13)	
	1	2	3	4	5	6	7	8	9	10	11	12	13	14	15	16	17	18
2015/12	614,571.7	702,927.4	88,355.7	902,968.4	354,036.8	389,682.7	35,645.9	548,931.6	11,674.3	887.7	27,500.5	346,210.1	162,659.0					
2016/12	696,885.0	766,087.4	69,202.4	905,124.5	356,680.5	388,375.0	31,694.5	548,444.0	9,799.8	845.5	26,863.9	343,211.0	167,723.8					
2017/12	700,451.9	767,643.3	67,191.4	902,795.2	351,139.1	397,595.7	46,456.7	551,656.2	9,320.1	787.7	34,901.3	329,377.0	177,270.1					
2018/06	678,643.4	745,699.3	67,055.9	880,638.4	348,742.9	407,804.6	59,061.7	531,895.5	9,987.8	737.4	19,583.9	320,863.3	180,723.1					
2018/07	680,559.7	748,588.2	68,028.5	886,196.5	348,687.3	413,731.8	65,044.5	537,509.2	13,606.6	726.2	19,801.8	321,618.4	181,756.2					
2018/08	703,782.0	768,187.9	64,405.9	885,899.0	348,177.4	415,007.1	66,829.7	537,721.6	13,273.0	721.8	19,742.7	321,167.5	182,816.7					
2018/09	706,627.2	770,626.6	63,999.4	891,089.2	351,245.6	422,725.2	71,479.6	539,843.6	13,725.2	716.2	19,615.7	322,431.3	183,355.2					
2018/10	737,791.0	799,191.9	61,400.9	852,511.7	318,513.2	425,459.5	106,946.3	533,998.4	11,060.4	646.3	19,291.8	319,546.3	183,453.7					
2018/11	732,375.1	795,149.6	62,774.5	859,952.1	323,676.4	422,855.0	99,178.6	536,275.7	11,367.3	691.4	20,121.8	320,349.0	183,746.1					

	Detyrime të parashësuar / Broad money liabilities (15+16)		Pareja jashtësish korporative / Money outside depository corporations (17)		Detyrime ndaj shtetit / Liabilities to the state (18)		Detyrime ndaj shtetit / Liabilities to the state (19)		Detyrime ndaj shtetit / Liabilities to the state (20)		Detyrime ndaj shtetit / Liabilities to the state (21)		Detyrime ndaj shtetit / Liabilities to the state (22)		Detyrime ndaj shtetit / Liabilities to the state (23)		Detyrime ndaj shtetit / Liabilities to the state (24)		Detyrime ndaj shtetit / Liabilities to the state (25)		Detyrime ndaj shtetit / Liabilities to the state (26)	
	14	15	16	17	18	19	20	21	22	23	24	25	26	27	28	29	30	31	32	33	34	35
2015/12	1,216,175.3	230,601.5	985,573.9	283,990.6	701,583.3	75,568.9	4,284.9	3,142.5	34.2	199,501.9	36,251.4	18,191.3	641.1									
2016/12	1,263,461.6	249,415.1	1,014,046.5	351,283.5	662,763.1	100,420.3	5,224.5	1,970.4	47.2	207,354.4	34,325.9	22,810.6	720.4									
2017/12	1,266,934.7	265,264.1	1,001,670.6	363,754.4	637,916.2	126,858.6	6,258.0	2,662.8	96.8	203,725.1	11,497.4	4,134.3	845.2									
2018/06	1,230,201.0	256,783.0	973,418.0	358,849.6	614,568.4	133,823.7	6,362.2	2,377.9	39.8	194,197.4	2,108.7	8,452.3	731.9									
2018/07	1,239,678.0	263,478.9	976,199.1	364,375.1	611,824.0	135,110.1	6,333.1	3,279.9	55.6	193,101.3	-3,359.0	-11,250.4	448.6									
2018/08	1,251,428.4	269,884.2	981,544.2	368,781.1	612,763.1	141,932.7	6,347.6	4,820.3	110.6	191,576.2	-2,687.9	-7,175.4	620.7									
2018/09	1,254,663.8	268,785.4	985,878.4	369,584.6	616,293.8	146,318.5	6,359.0	2,679.6	126.9	192,792.0	-2,783.5	-5,564.7	341.1									
2018/10	1,248,688.8	265,433.3	983,255.6	369,635.2	613,620.4	146,410.2	6,372.0	3,019.8	53.8	191,077.1	-2,181.4	-5,730.6	411.6									
2018/11	1,246,779.8	267,497.2	979,282.6	366,814.8	612,467.8	148,887.9	6,226.2	4,138.5	69.1	190,879.0	-4,023.4	-5,222.3	568.9									

Source: Bank of Albania.

Burimi: Banka e Shqipërisë.



MONETARY AGGREGATES AND THEIR COMPONENTS 1-8.A

1-8.A AGREGATËT MONETARË DHE PËRBËRËSIT E TYRE

	M3 (2+7)			M1 (4+5)		M2 (3+6)		1	2	3	4	5	6	7
	1	2	3	4	5	6	7							
	Gjendja në fund të periudhës (në milionë lekë) / Stock at end of period (in millions ALL)													
2015/12	1,216,175.3	722,954.1	384,106.9	230,601.5	153,505.5	338,847.2	493,221.2							
2016/12	1,263,461.6	736,950.4	435,438.7	249,415.1	186,023.6	301,511.7	526,511.2							
2017/12	1,266,934.7	738,927.9	461,577.9	265,264.1	196,313.9	277,349.9	528,006.9							
2018/06	1,230,201.0	716,557.9	452,343.0	256,783.0	195,560.0	264,214.9	513,643.1							
2018/07	1,239,678.0	725,399.7	464,023.0	263,478.9	200,544.1	261,376.8	514,278.2							
2018/08	1,251,428.4	724,350.2	468,761.6	269,884.2	198,877.4	255,588.5	527,078.2							
2018/09	1,254,663.8	723,199.5	469,044.9	268,785.4	200,259.5	254,154.6	531,464.3							
2018/10	1,248,688.8	717,486.7	464,643.0	265,433.3	199,209.8	252,843.7	531,202.1							
2018/11	1,246,779.8	719,996.6	466,635.8	267,497.2	199,138.6	253,360.8	526,783.2							
	Ndryshimi vjetor në përqindje / Annual percentage changes													
2015/12	1.8	0.1	8.7	5.9	13.2	-8.2	4.3							
2016/12	3.9	1.9	13.4	8.2	21.2	-11.0	6.7							
2017/12	0.3	0.3	6.0	6.4	5.5	-8.0	0.3							
2018/06	-0.7	-1.1	4.3	2.5	6.8	-9.1	-0.3							
2018/07	-0.6	-0.2	5.9	4.1	8.2	-9.3	-1.2							
2018/08	0.1	0.5	7.0	5.6	8.8	-9.5	-0.5							
2018/09	0.2	0.3	6.9	5.6	8.8	-10.1	0.2							
2018/10	-0.1	-0.5	5.3	4.2	6.7	-9.5	0.4							
2018/11	-0.5	-0.4	5.0	4.9	5.1	-9.0	-0.6							

Burimi: Banka e Shqipërisë.

Source: Bank of Albania.



LEK DENOMINATED DEPOSITS BY SECTORS* 1-9
In millions ALL, end of period

1-9 DEPOZITAT NË LEKË SIPAS SEKTORËVE*
Në milionë lekë, fund periudhë

	Ilogarit rrethëshe dhe depozita pa afat / Current account and sight deposits (3+ 4+ 5+ 6+ 7)							Depozitat me afat / Time deposits (9+ 10+ 11+ 12+ 13)	Qeveria lokale / Local government	Korporatat (financiare publike) / Public nonfinancial corporations	Korporatat të tjera financiare / Other nonfinancial corporations	Korporatat të tjera financiare / Other nonfinancial corporations	Sektorë të tjerë rezidentë / Other resident sectors	1
	2	3	4	5	6	7	8							
2015/12	492,352.7	153,505.5	1,473.8	8,329.0	1,979.5	39,848.3	101,874.9	338,847.2	29.9	793.0	5,575.9	8,723.4	323,725.0	13
2016/12	487,535.3	186,023.6	1,907.5	6,786.0	2,071.0	46,051.0	129,208.1	301,511.7	18.9	976.8	7,553.4	6,502.2	286,460.4	12
2017/12	473,663.8	196,313.9	1,344.4	8,656.7	2,524.8	48,979.3	134,808.7	277,349.9	15.2	705.2	9,282.1	9,062.4	258,285.1	11
2018/06	459,774.9	195,560.0	1,260.7	9,285.6	2,460.5	48,724.5	133,828.8	264,214.9	13.0	1,499.5	4,997.9	8,873.7	248,830.9	10
2018/07	461,920.9	200,544.1	1,211.7	9,319.4	3,584.5	51,419.5	135,009.2	261,376.8	13.0	1,506.9	4,833.7	8,652.2	246,370.9	9
2018/08	454,465.9	198,877.4	1,418.3	9,628.7	3,172.0	50,520.9	134,137.5	255,588.5	13.0	1,509.6	4,793.9	7,862.4	241,409.6	8
2018/09	454,414.1	200,259.5	1,614.8	9,530.4	2,968.8	49,771.1	136,374.3	254,154.6	13.0	1,502.0	5,119.5	7,842.0	239,678.1	7
2018/10	452,053.5	199,209.8	1,580.6	9,984.5	2,880.6	48,173.0	136,591.2	252,843.7	13.0	1,388.5	5,083.2	8,509.4	237,849.6	6
2018/11	452,499.3	199,138.6	1,489.0	9,669.9	2,998.4	47,029.4	137,951.8	253,360.8	13.1	2,232.1	4,821.6	9,202.1	237,091.9	5

FOREIGN CURRENCY DENOMINATED DEPOSITS BY SECTORS* 1-10
In millions ALL, end of period

1-10 DEPOZITAT NË VALUTË SIPAS SEKTORËVE*
Në milionë lekë, fund periudhë

	Ilogarit rrethëshe dhe depozita pa afat / Current account and sight deposits (3+ 4+ 5+ 6+ 7)							Depozitat me afat / Time deposits (9+ 10+ 11+ 12+ 13)	Qeveria lokale / Local government	Korporatat (financiare publike) / Public nonfinancial corporations	Korporatat të tjera financiare / Other nonfinancial corporations	Korporatat të tjera financiare / Other nonfinancial corporations	Sektorë të tjerë rezidentë / Other resident sectors	1
	2	3	4	5	6	7	8							
2015/12	493,221.2	193,918.3	209.5	3,444.2	2,797.1	52,976.4	134,491.1	299,302.9	-	1,971.5	4,260.2	11,697.2	281,374.0	13
2016/12	526,511.2	250,122.0	366.1	2,999.4	1,815.4	73,326.4	171,614.8	276,389.2	-	2,391.9	3,698.7	11,005.7	259,292.9	12
2017/12	528,006.9	267,413.0	139.8	2,086.3	3,756.9	74,187.3	187,242.7	260,593.8	-	1,543.8	3,336.9	10,297.9	245,415.2	11
2018/06	513,643.1	267,009.7	64.5	1,523.2	3,220.9	74,646.8	187,554.3	246,633.4	-	1,773.1	3,089.5	11,045.4	230,725.4	10
2018/07	514,278.2	269,526.6	88.1	1,486.1	3,246.5	73,450.1	191,255.9	244,751.6	-	1,764.2	2,877.4	10,952.2	229,157.8	9
2018/08	527,078.2	279,899.0	97.4	1,257.1	3,866.4	76,738.0	197,940.2	247,179.2	-	1,772.8	2,774.1	11,646.3	230,986.1	8
2018/09	531,464.3	282,794.5	69.5	1,304.0	3,376.9	77,612.8	200,431.3	248,669.9	-	1,774.6	3,486.9	11,898.6	231,509.8	7
2018/10	531,202.1	285,512.8	84.3	1,483.6	3,633.2	79,532.2	200,779.6	245,689.3	-	1,713.5	3,229.3	12,357.5	228,389.0	6
2018/11	526,783.2	283,119.7	89.3	1,608.9	3,414.9	77,604.0	200,402.6	243,663.6	-	1,711.2	2,787.6	12,396.2	226,768.6	5

Burimi: Banka e Shqipërisë
* Përfshihen vetëm ilogaritë dhe depozitat që janë pjesë e parës së gjërë.
* Deposits included in broad money.
Source: Bank of Albania



1-11 KREDIA PËR EKONOMINË SIPAS SEKTORIT *
 Në milionë lekë, fund periudhe

 CREDIT TO ECONOMY BY SECTOR * 1-11
 In millions ALL, end of period

	Kredia në lekë / Credit in national currency (2+ 8)								Kredia në valutë / Credit in foreign currency (9+ 10+ 11+ 12+ 13)				
	1	2	3	4	5	6	7	8	9	10	11	12	13
Totali i kredisë / Total credit		Kredia në lekë / Credit in national currency (2+ 8)	Qeveria lokale / local government	Korporatat jo-financiare publike / public nonfinancial corporations	Korporatat të tjera jo-financiare / Other nonfinancial corporations	Korporata të tjera financiare / Other financial corporations	Sektorë të tjerë rezidentë / Other resident sectors		Qeveria lokale / local government	Korporatat jo-financiare publike / public nonfinancial corporations	Korporatat të tjera jo-financiare / Other nonfinancial corporations	Korporata të tjera financiare / Other financial corporations	Sektorë të tjerë rezidentë / Other resident sectors
2015 / 12	546,793.9	240,783.9	887.7	22,406.9	122,166.0	5,036.2	90,287.1	306,010.0	-	5,093.6	224,044.1	4,501.5	72,370.8
2016 / 12	547,191.2	259,547.5	845.5	23,993.9	131,743.5	4,242.3	98,722.3	287,643.7	-	2,870.0	211,326.7	4,445.3	69,001.6
2017 / 12	550,280.5	273,261.9	787.7	29,680.0	130,851.8	3,522.3	108,420.1	277,018.6	-	5,221.4	198,525.2	4,422.3	68,849.7
2018 / 06	530,458.5	266,108.2	737.4	17,051.6	129,826.4	4,076.5	114,416.3	264,350.3	-	2,532.3	191,036.9	4,475.8	66,305.2
2018 / 07	532,975.3	267,302.8	726.2	16,883.0	129,850.9	4,464.7	115,378.1	265,672.5	-	2,918.8	191,767.5	4,608.4	66,377.8
2018 / 08	533,174.6	266,578.1	721.8	16,550.3	129,209.7	4,103.8	115,992.6	266,596.5	-	3,192.4	191,957.8	4,622.5	66,823.8
2018 / 09	535,254.2	268,148.3	716.2	16,650.3	129,849.0	4,260.1	116,672.6	267,105.9	-	2,965.3	192,550.3	4,909.0	66,681.2
2018 / 10	532,522.4	269,107.0	646.3	16,223.4	130,190.5	4,407.7	117,639.1	263,415.4	-	3,068.4	189,323.9	5,209.5	65,813.7
2018 / 11	534,797.6	271,374.7	691.4	16,674.7	131,379.3	4,422.4	118,206.9	263,422.9	-	3,447.1	188,938.1	5,499.6	65,538.1

Burimi: Banka e Shqipërisë

* Kredia dhënë nga korporatat depozituese (Banka Gjendore, bankat para-depozituese dhe shoqëritë e kursim-kreditit).

- Janë revizionuar të dhënat e periudhës Dhjetor 2017 - Prill 2018, për shkak të një rriklassifikimi institucional nga korporata jo-financiare private në korporata jo-financiare publike.

Source: Bank of Albania

 * Credit granted by depository corporations (Central bank, deposit money banks and savings and loan associations).
 - Data for period December 2017 - April 2018, are revised due to an institutional reclassification from private nonfinancial corporations to public nonfinancial corporations.


1-12 HUATË E KORPORATAVE JOFINANCIARE SIPAS
AKTIVITETIT EKONOMIK (NVE - REV.2) *
Në milionë lekë, fund periudhe

LOANS OF NON-FINANCIAL CORPORATIONS BY
ECONOMIC ACTIVITY (NACE - REV.2) * 1-12
In millions ALL, end of period

	1	2	3	4	5	6	7	8	9	10	11
Totali i huave për korporatat jo-financiare / Total loans to non-financial corporations (2+3+4+5+6+7+8+9+10+11+12+13+14+15+16+17+18+19+20+21+22)	Bujësi, Pyet, Peshkimi / Agriculture, forestry and fishing	Industria nxjerrëse / Mining and quarrying	Industria përpunuese / Manufacturing	Energjia elektrike, furnizimi me gaz, avull dhe qerri kondicionuar / Electricity, gas, steam and air conditioning supply	Furnizimi me ujë, aktivitetet e trajtimit dhe rimenoximit / Water supply, sewerage, waste management and remediation activities	Ndërtimi / Construction	Tregtia me shumicë dhe me pakicë; Riparimi i automjeteve dhe motocikletave / Wholesale and retail trade; repair of motor vehicles and motorcycles	Transporti dhe magazinimi / Transportation and storage	Akomodimi dhe shërbimi ushqimor / Accommodation and food service activities	Informacioni dhe komunikacioni / Information and communication	
2016/12	369,934.2	5,192.1	7,201.7	59,213.8	48,950.3	179.1	46,975.4	125,804.8	7,373.1	13,314.7	4,523.6
2017/12	364,278.3	5,360.0	7,725.9	54,119.6	52,664.8	234.6	46,368.6	119,800.1	7,806.3	13,550.5	3,872.0
2018/06	340,447.1	5,545.7	7,136.7	52,484.6	34,672.4	203.0	43,965.9	120,654.6	7,258.6	13,787.7	3,393.6
2018/07	341,420.1	5,762.4	7,706.2	52,017.4	33,273.4	248.5	46,230.8	120,437.0	7,226.7	13,559.8	3,429.3
2018/08	340,910.3	5,510.0	7,956.8	51,566.6	33,559.3	245.5	46,263.3	119,988.2	7,152.1	13,553.3	3,245.3
2018/09	342,015.0	5,400.0	8,220.2	51,439.6	32,848.7	250.7	47,116.7	120,244.1	7,198.1	13,920.5	3,108.4
2018/10	338,806.2	5,247.3	8,079.6	51,562.4	32,286.7	241.5	46,979.3	119,423.8	6,993.8	13,567.2	2,855.8
2018/11	340,439.2	4,965.8	7,890.6	50,322.8	32,805.9	236.3	48,042.3	119,933.4	6,786.5	13,630.4	2,862.6

	12	13	14	15	16	17	18	19	20	21	22
Aktivitetet financiare dhe të sigurimit / Financial and insurance activities	Aktivitetet pasiviteti pallojësime / Real estate activities	Aktivitetet profesionale, shkencore dhe teknike / Professional, scientific and technical activities	Shërbime administrative dhe mbështetëse / Administrative and support service activities	Administrimi publik dhe mbrojtja; Sigurimi social i detyrueshëm / Public administration and defence; compulsory social security	Aisimi / Education	Shëndetësia dhe aktivitetet e punës sociale / Human health and social work activities	Artet, argëtimi dhe shërbimet / Arts, entertainment and recreation	Aktivitetet e tjera shërbimi / Other service activities	Aktivitetet e familjeve si punëdhënës; Aktivitetet e prodhimit të mallrave të shërbimit / Activities of households as employers; undifferentiated goods- and services-producing activities of Hh for own use	Aktivitetet e organizatave dhe kompanive / Activities of extraterritorial organisations and bodies	
2016/12	1,661.2	4,919.9	879.8	444.8	1,622.4	5,582.7	2,844.6	5,170.5	24,275.7	3,665.7	138.5
2017/12	2,779.0	4,178.1	823.5	390.9	1,659.6	5,685.1	3,765.9	2,992.4	28,133.6	2,118.1	249.7
2018/06	2,966.9	3,975.2	813.1	498.9	1,600.8	5,953.3	2,988.9	2,657.4	26,753.3	2,985.2	151.4
2018/07	2,831.5	3,951.8	840.7	550.4	4,235.0	5,971.4	3,126.9	2,632.4	25,150.9	2,089.3	148.5
2018/08	2,806.9	4,122.1	1,024.4	590.1	3,959.2	6,011.5	3,787.1	2,591.6	24,908.8	1,912.9	155.4
2018/09	2,770.2	4,175.3	1,025.7	524.0	4,210.6	5,973.5	3,872.0	2,554.1	25,127.7	1,876.2	138.6
2018/10	2,595.0	4,272.2	991.8	685.3	3,958.0	5,836.8	3,845.8	2,304.5	25,531.1	1,394.7	153.7
2018/11	2,542.9	5,252.5	981.2	744.9	4,212.3	5,800.4	3,981.7	2,298.4	25,671.0	1,322.2	155.3

Burimi: Banka e Shqipërisë

* Të dhënat e huave për shërbime të interesat e përfillojtarit.

* Të dhënat e huave për shërbime të interesat e përfillojtarit. - Janë rivediturat të dhënat e periudhës Dhjetor 2017- Prill 2018, për shkak e një rriklassifikimi institucional nga korporatat jo-financiare private në korporatat jo-financiare publike. - Data for period December 2017- April 2018, are revised due to an institutional reclassification from private nonfinancial corporations to public nonfinancial corporations.

Source: Bank of Albania

* Data on loans include accrued interests.

* Të dhënat e huave për shërbime të interesat e përfillojtarit. - Janë rivediturat të dhënat e periudhës Dhjetor 2017- Prill 2018, për shkak e një rriklassifikimi institucional nga korporatat jo-financiare private në korporatat jo-financiare publike.

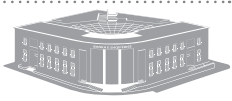


1.13A HUATË E KORPORATIVË JOFINANCIARE PRIVATE SIPAS QËLLIMIT TË PËRDORIMIT DHE MONEDHËS*
 NË milionë lekë, fund periodhe

PRIVATE NON-FINANCIAL CORPORATIONS LOANS BY PURPOSE AND CURRENCY* 1-13A
 In millions ALL, end of period

	Në lekë / In ALL (3+ 4+ 5+ 6+ 7+ 8)		Kapital qarkullues / Working capital	Hua për çelje biznesi / Loans for starting up a business	Blerje pajisjesh / Machines and appliances	Pasuri të palqajshme / Real estate	Hua për investime në instrumenta financiare / Loans for investments in financial instruments
	1	2					
Huatë për korporatat jo-financiare private / Private nonfinancial corporations loans (2+ 9+ 10+ 23)							
	3	4	5	6	7	8	
2015/12	346,210.1	122,166.0	29,980.8	2,264.1	27,067.2	29,538.4	139.7
2016/12	343,070.3	131,743.5	30,592.0	3,730.4	32,431.8	29,220.0	119.1
2017/12	329,377.0	130,851.8	29,091.1	4,759.9	34,179.6	28,201.3	231.0
2018/06	320,863.2	129,826.3	27,321.5	4,532.2	34,061.2	26,857.2	209.3
2018/07	321,618.4	129,850.8	27,709.7	5,035.2	33,798.4	26,394.3	206.4
2018/08	321,167.5	129,209.7	27,307.6	5,268.9	33,515.0	26,355.9	202.0
2018/09	322,399.3	129,849.1	27,265.1	5,841.9	33,801.5	26,204.5	199.3
2018/10	319,514.4	130,190.6	27,037.9	5,802.6	34,069.6	26,126.0	198.3
2018/11	320,317.4	131,379.3	27,033.8	6,268.9	34,465.9	25,909.3	197.3
	9	10	11	12	13	14	15
Në dollarë amerikanë / In USD (10+ 11+ 12+ 13+ 14+ 15)							
2015/12	38,407.9	19,760.0	7,359.7	1,171.3	7,135.9	2,981.1	-
2016/12	32,738.4	16,542.3	6,196.1	597.7	6,846.0	2,556.2	-
2017/12	20,429.0	10,200.7	3,283.5	-	3,536.8	3,408.0	-
2018/06	21,274.4	10,967.0	3,284.6	-	3,928.0	3,094.9	-
2018/07	20,889.3	10,852.6	3,198.6	-	3,851.4	2,986.7	-
2018/08	20,772.0	10,688.1	3,212.5	-	3,868.6	3,002.8	-
2018/09	20,990.3	10,860.6	3,252.9	-	3,864.6	3,012.2	-
2018/10	21,339.2	10,907.3	3,588.3	-	3,822.1	3,021.5	-
2018/11	20,691.7	10,464.6	3,532.4	-	3,724.7	2,970.0	-
	16	17	18	19	20	21	22
Në euro / In EUR (17+ 18+ 19+ 20+ 21+ 22)							
2015/12	185,611.0	43,026.9	25,260.3	130.8	61,081.4	56,111.7	25.2
2016/12	178,567.6	40,229.6	24,731.1	475.2	60,186.1	52,945.6	20.8
2017/12	178,095.0	46,703.0	19,315.9	1,462.1	59,303.8	51,154.9	1.2
2018/06	169,761.3	43,105.6	18,038.6	1,415.4	53,488.0	53,491.4	1.2
2018/07	170,877.1	41,435.3	19,254.5	2,163.7	53,602.5	54,203.5	1.2
2018/08	171,184.6	40,236.0	19,626.6	2,157.5	54,471.2	54,478.8	1.3
2018/09	171,559.8	40,228.3	19,662.6	2,153.5	54,474.1	54,830.6	0.2
2018/10	167,984.4	40,658.2	18,002.6	2,365.0	54,122.8	52,650.1	0.2
2018/11	168,246.2	40,795.5	18,082.4	2,346.9	50,789.9	50,789.9	0.3

Burimi: Banka e Shqipërisë
 * Të dhënat e huave përfshijnë interesat e përllogaritur.
 - Janë riveditur të dhënat e periudhës Dhjetor 2017- Prill 2018, për shkak e një riklasifikimi institucional nga korporatat jo-financiare private në korporatat jo-financiare publike.
 - Data for period December 2017- April 2018, are revised due to an institutional reclassification from private nonfinancial corporations to public nonfinancial corporations.
 * Data on loans include accrued interests.
 Source: Bank of Albania.



1-13B HUATË E KORPORATAVE JOFINANCIARE PUBLIKE SIPAS GËLLIMIT TË PËR- PUBLIC NON-FINANCIAL CORPORATIONS LOANS BY PURPOSE AND CURRENCY
 DORIMIT DHE MONEDHËS* * 1-13B
 Në milionë lekë, fund periudhe In millions ALL, end of period

	Në lekë/ In ALL (3+ 4+5 +6 +7)						
	1	2	3	4	5	6	7
Huatë për korporatat jo-financiare publike / Public nonfinancial corporations loans (2+ 3+ 14 +20)	Overdraft/ Overdraft	Kapital qarkullues/ Working capital	Blerje pajisjesh/ Machineries and appliances	Pasuri të paluajtshme/Real estate	Hua të tjera/ Other loans		
2015/12	27,500.5	21,028.1	11.0	1,313.5	54.3	0.0	0.0
2016/12	26,863.9	21,895.9	286.4	1,107.5	704.0	0.0	0.0
2017/12	34,901.3	27,229.8	287.7	901.8	1,260.6	0.0	0.0
2018/06	19,583.9	17,051.5	280.9	798.2	1,208.2	-	-
2018/07	19,801.8	16,883.0	277.0	778.3	1,196.2	-	-
2018/08	19,742.7	16,550.3	265.5	763.3	1,187.3	-	-
2018/09	19,615.7	16,650.3	256.5	746.5	1,176.9	-	-
2018/10	19,291.8	16,223.4	252.5	727.7	1,165.1	-	-
2018/11	20,121.9	16,674.7	252.9	711.6	1,152.9	-	-
Në dollarë amerikanë / In USD (9+ 10+ 11+ 12+ 13)							
	8	9	10	11	12	13	
2015/12	0.1	0.1	-	-	-	0.0	0.0
2016/12	0.1	0.1	-	-	-	0.0	0.0
2017/12	0.1	0.1	-	-	-	0.0	0.0
2018/06	0.1	0.1	-	-	-	-	-
2018/07	0.1	0.1	-	-	-	-	-
2018/08	0.1	0.1	-	-	-	-	-
2018/09	0.1	0.1	-	-	-	-	-
2018/10	0.1	0.1	-	-	-	-	-
2018/11	0.1	0.1	-	-	-	-	-
Në euro / In EUR (15+16+17+ 18+19)							
	14	15	16	17	18	19	20
2015/12	5,093.5	5,093.5	-	-	-	0.0	0.0
2016/12	2,869.9	2,869.9	-	-	-	0.0	0.0
2017/12	5,221.3	5,221.2	-	-	-	0.0	0.0
2018/06	2,532.2	2,532.2	-	-	-	-	-
2018/07	2,918.7	2,918.7	-	-	-	-	-
2018/08	3,192.4	3,192.4	-	-	-	-	-
2018/09	2,965.3	2,965.3	-	-	-	-	-
2018/10	3,068.3	3,068.3	-	-	-	-	-
2018/11	3,447.1	3,447.1	-	-	-	-	-

Burimi: Banka e Shqipërisë
 * Të dhënat e huave përshijnë interesat e përfogoritur.
 - Janë riveditur të dhënat e periudhës Dhjetor 2017- Prill 2018, për shkak e një riklasifikimi institucional nga korporatat
 jo-financiare private në korporatat jo-financiare publike.
 - Data for period December 2017- April 2018, are revised due to an institutional reclassification from private nonfinancial corporations to
 public nonfinancial corporations.
 * Data on loans include accrued interests.
 Source: Bank of Albania.



1-14 HUATË E INDIVIDËVE DHE INSTITUCIONEVE JO ME QËLLIM FITIMI QË U SHËRBEJNË INDIVIDËVE SIPAS QËLLIMIT TË PËRDORIMIT DHE MONEDHËS*
 Në milionë lekë, fund periudhe

HOUSEHOLDS + NON-PROFIT INSTITUTIONS SERVING HOUSEHOLDS LOANS BY PURPOSE AND CURRENCY* 1-14
 In millions ALL, end of period

	nga të cilat për të vepruarë suat / of which: sole proprietorships; partnerships without legal status							
	1	2	3	4	5	6	7	8
Huatë për individë dhe institucione jo me qëllim fitimi që u shërbejnë individëve / Households + Nonprofit institutions serving households loans	Në lekë / In ALL (3+ 4+ 5+ 6+ 7)	Ovëdrat / Overdraft	Mallra jo të qëndrueshëm / Nondurable goods	Mallra të qëndrueshëm / Durable goods	Hua për blerje banesash / Loans for house purchase	Hua për qëllime të tjera / Loans for other purposes		
2015 / 12	156,170.4	83,799.6	7,339.6	16,624.1	11,465.1	42,427.5	5,943.4	2,008.4
2016 / 12	160,478.4	91,476.6	6,649.9	19,511.2	12,735.5	46,701.9	5,878.1	1,787.3
2017 / 12	169,243.9	100,394.2	6,417.5	22,955.8	14,322.4	50,554.6	6,143.9	2,481.3
2018 / 06	172,202.5	105,897.3	6,770.0	24,602.0	14,848.7	53,631.2	6,045.4	2,509.3
2018 / 07	173,244.6	106,866.8	6,861.4	24,992.8	14,939.1	54,063.3	6,010.2	2,500.4
2018 / 08	174,312.8	107,489.1	6,832.3	25,294.5	14,902.5	54,483.6	5,976.2	2,479.4
2018 / 09	174,681.2	108,000.0	6,847.0	25,480.4	14,893.6	54,789.9	5,989.1	2,495.8
2018 / 10	174,792.6	108,978.9	7,015.6	25,795.6	14,977.6	55,252.4	5,937.8	2,502.5
2018 / 11	175,030.8	109,492.7	7,035.1	25,974.3	15,048.6	55,565.4	5,869.3	2,387.0
ë dollarë amerikanë / In USD (10+ 11+ 12+ 13+ 14)		Ovëdrat / Overdraft	Mallra jo të qëndrueshëm / Nondurable goods	Mallra të qëndrueshëm / Durable goods	Hua për blerje banesash / Loans for house purchase	Hua për qëllime të tjera / Loans for other purposes		
2015 / 12	1,466.2	103.9	133.3	160.0	798.8	270.2	182.9	15
2016 / 12	1,174.5	134.0	102.2	167.4	611.9	159.1	136.1	15
2017 / 12	741.8	162.7	74.9	103.4	342.7	58.1	38.1	15
2018 / 06	592.8	148.4	58.4	19.6	313.7	52.6	34.4	15
2018 / 07	569.5	132.8	57.5	19.8	308.5	50.8	33.8	15
2018 / 08	566.6	131.4	57.4	19.7	307.6	50.6	33.8	15
2018 / 09	541.1	137.7	56.1	19.1	278.1	50.1	33.6	15
2018 / 10	498.8	95.9	54.3	19.2	279.4	50.1	33.8	15
2018 / 11	504.3	95.4	51.5	18.9	289.2	49.3	33.3	15
Në euro / In EUR (17+ 18+ 19+ 20+ 21)		Ovëdrat / Overdraft	Mallra jo të qëndrueshëm / Nondurable goods	Mallra të qëndrueshëm / Durable goods	Hua për blerje banesash / Loans for house purchase	Hua për qëllime të tjera / Loans for other purposes		
2015 / 12	70,578.5	1,992.4	1,699.4	4,417.0	58,888.4	3,581.3	802.6	326.1
2016 / 12	67,552.2	1,146.8	1,574.7	4,564.6	56,356.4	3,909.7	574.1	275.1
2017 / 12	67,893.0	797.2	1,854.3	4,539.2	56,869.5	3,832.8	608.7	214.9
2018 / 06	65,528.4	1,631.9	1,675.5	4,651.0	53,832.5	3,737.5	659.5	184.0
2018 / 07	65,626.6	878.9	1,700.4	4,734.2	54,434.9	3,878.2	624.7	181.7
2018 / 08	66,072.4	877.3	1,798.0	4,530.5	54,843.2	4,023.3	619.6	184.7
2018 / 09	65,957.6	866.5	1,723.8	4,531.9	54,705.2	4,130.1	668.8	182.6
2018 / 10	65,137.5	751.9	1,742.1	4,522.0	54,112.1	4,009.3	679.4	177.3
2018 / 11	64,857.6	714.6	1,766.4	4,464.3	53,824.4	4,087.9	646.5	176.2

Burimi: Banka e Shqipërisë

* Të dhënat e huave përshihjnë interesat e përfituarit.

 Source: Bank of Albania.
 * Data on loans include accrued interests.


1-15 HUATË SIPAS RRETHEVE*
Në milionë lekë, fund periudhe

	Totali i kredisë / Total loans (2+ 3+ 4+ 5+ 6+ 7+ 8+ 9+ 10)									
	1	2	3	4	5	6	7	8	9	10
	Tiranë / Tirana	Durrës / Durrës	Elbasan / Elbasan	Shkodër / Shkodra	Korçë / Korça	Vlorë / Vloca	Fier / Fier	Lezhë / Lezha	Të tjera / Other	
2015 / IV	401,551.2	37,405.3	15,647.9	11,417.2	7,357.5	12,619.8	13,283.5	6,524.4	39,299.3	
2016 / IV	398,447.6	38,702.4	14,846.5	11,097.3	7,589.7	12,362.0	13,753.0	6,178.6	40,477.3	
2017 / IV	406,412.0	37,159.1	14,280.8	11,308.1	8,168.5	11,869.5	12,027.4	5,898.8	40,029.9	
2017 / IV	406,412.0	37,159.1	14,280.8	11,308.1	8,168.5	11,869.5	12,027.4	5,898.8	40,029.9	
2018 / I	402,053.1	38,668.3	14,817.7	10,967.5	8,083.1	11,839.1	11,740.4	5,905.0	40,011.3	
2018 / II	394,630.3	39,935.8	14,550.8	10,991.5	8,275.7	11,846.5	12,090.3	5,866.9	40,522.3	
2018 / III	396,723.3	39,762.3	13,939.7	10,541.2	8,309.6	11,865.4	11,568.5	5,990.4	40,609.9	

Burimi: Banka e Shqipërisë

*Të dhënat e huasë përshijnë interesat e pëllëgjarit.

 Source: Bank of Albania
 *Data on loans include accrued interests.


1-16 NORMAT E INTERESIT TË BANKËS SË SHQIPËRISË*
 Në përqindje

 BANK OF ALBANIA
 INTEREST RATES* 1-16
 In percentage

Vlera / Level 1	Depozita njëditore / Overnight deposit		Marrëveshje riblerjeje njëjavore / Weekly repurchase agreement		Kredia njëditore / Overnight credit		Kredia për mbështetje me likuiditet** / Liquidity supporting loan**		
	Ndryshimi / Change 2	Vlera / Level 3	Ndryshimi / Change 4	Vlera / Level 5	Ndryshimi / Change 6	Vlera / Level 7	Ndryshimi / Change 8	Vlera / Level 9	
2004	29/04	3.25	0.00	6.25	0.00	8.75	0.00	12.25	0.00
	12/05	3.00	-0.25	6.00	-0.25	8.50	-0.25	12.00	-0.25
	24/06	2.75	-0.25	5.75	-0.25	8.25	-0.25	11.75	-0.25
	28/07	2.50	-0.25	5.50	-0.25	8.00	-0.25	11.50	-0.25
	04/11	2.25	-0.25	5.25	-0.25	7.75	-0.25	11.25	-0.25
2005	31/03	2.00	-0.25	5.00	-0.25	7.50	-0.25	11.00	-0.25
	27/07	3.25	1.25	5.00	0.00	6.75	-0.75	11.00	0.00
2006	12/07	3.50	0.25	5.25	0.25	7.00	0.25	11.25	0.25
	30/11	3.75	0.25	5.50	0.25	7.25	0.25	11.50	0.25
2007	28/06	4.00	0.25	5.75	0.25	7.50	0.25	11.75	0.25
	27/09	4.25	0.25	6.00	0.25	7.75	0.25	12.00	0.25
	30/11	4.50	0.25	6.25	0.25	8.00	0.25	12.25	0.25
2008	24/12	4.50	0.00	6.25	0.00	7.00	-1.00	12.25	0.00
2009	28/01	4.50	0.00	6.25	0.00	7.00	0.00	12.25	0.00
	29/01	4.00	-0.50	5.75	-0.50	6.50	-0.50	11.75	-0.50
	28/10	3.50	-0.50	5.25	-0.50	6.00	-0.50	11.25	-0.50
2010	29/07	3.25	-0.25	5.00	-0.25	5.75	-0.25	11.00	-0.25
2011	03/01	3.25	0.00	5.00	0.00	6.75	1.00	11.00	0.00
	24/03	3.50	0.25	5.25	0.25	7.00	0.25	11.25	0.25
	30/09	3.25	-0.25	5.00	-0.25	6.75	-0.25	11.00	-0.25
	01/12	3.00	-0.25	4.75	-0.25	6.50	-0.25	10.75	-0.25
2012	26/01	2.75	-0.25	4.50	-0.25	6.25	-0.25	10.50	-0.25
	29/03	2.50	-0.25	4.25	-0.25	6.00	-0.25	10.25	-0.25
	10/05	2.50	0.00	4.25	0.00	6.00	0.00	8.25	-0.20
	25/07	2.25	-0.25	4.00	-0.25	5.75	-0.25	8.00	-0.25
2013	31/01	2.00	-0.25	3.75	-0.25	5.50	-0.25	7.75	-0.25
	01/08	1.75	-0.25	3.50	-0.25	5.25	-0.25	7.50	-0.25
	02/12	1.50	-0.25	3.25	-0.25	5.00	-0.25	7.25	-0.25
	16/12	1.25	-0.25	3.00	-0.25	4.75	-0.25	7.00	-0.25
2014	27/02	1.00	-0.25	2.75	-0.25	4.50	-0.25	6.75	-0.25
	02/06	0.75	-0.25	2.50	-0.25	4.25	-0.25	6.50	-0.25
	27/11	0.50	-0.25	2.25	-0.25	4.00	-0.25	6.25	-0.25
2015	29/01	0.25	-0.25	2.00	-0.25	3.75	-0.25	6.00	-0.25
	05/11	0.00	-0.25	1.75	-0.25	3.50	-0.25	5.75	-0.25
2016	06/04	0.25	0.25	1.50	-0.25	2.75	-0.75	5.50	-0.25
	05/05	0.25	0.00	1.25	-0.25	2.25	-0.50	5.25	-0.25
2018	06/06	0.10	-0.15	1.00	-0.25	1.90	-0.35	5.00	-0.25

Burimi: Banka e Shqipërisë

*Tabela paraqet ndryshimin e normave bazë të interesit sipas vendimit të politikës monetare.

** Me hyrjen në fuqi të vendimit nr. 16 datë 13.03.2012, për miratimin e rregullores "Për kredinë për mbështetje me likuiditet", instrumenti "Kredia Lombard" do të pasohet nga "Kredia për mbështetje me likuiditet".

Source: Bank of Albania

* The table presents the change of key interest rates according to the monetary policy decisions on interest rates.

** Upon the entry into force of Decision No. 16, dated 13 March 2012, on the approval of the Regulation "On the liquidity supporting loan", the instrument "Lombard Loan" will be followed by the "liquidity supporting loan".



1-17 NORMAT E INTERESIT PËR DEPOZITAT E REJA
TË KORPORATAVE JO-FINANCIARE, INDIVIDËVE DHE
INSTITUCIONEVE JO ME QËLLIM FITIMI QË U SHËRBEJNË
INDIVIDËVE SIPAS MONEDHAVE *
Në përqindje

INTEREST RATES ON NEW DEPOSITS OF NON-
FINANCIAL CORPORATIONS, HOUSEHOLDS AND
NPISH BY
CURRENCY * 1-17
In percentage

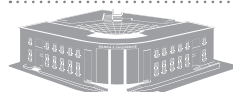
	Në lekë / In ALL						
	llogari rrjedhëse / Current accounts	Depozita pa afat / Demand deposits	1 mujore / 1 months	3 mujore / 3 months	6 mujore / 6 months	12 mujore / 12 months	24 mujore / 24 months
2015	0.05	–	1.44	0.74	1.12	1.35	2.38
2016	0.04	0.36	0.40	0.35	0.68	0.80	1.76
2017	0.10	0.28	0.86	0.28	0.65	0.75	1.48
2018/06	0.16	0.29	0.72	0.29	0.67	0.79	1.65
2018/07	0.08	0.26	0.80	0.30	0.49	0.71	1.59
2018/08	0.08	0.23	0.59	0.28	0.60	0.56	1.43
2018/09	0.09	0.29	0.67	0.29	0.49	0.64	1.56
2018/10	0.09	0.30	0.77	0.28	0.45	0.77	1.48
2018/11	0.09	0.23	0.83	0.32	0.70	0.73	1.45
	Në dollarë amerikanë / In USD						
2015	0.04	–	0.24	0.20	0.33	0.46	1.06
2016	0.02	0.13	0.23	0.15	0.31	0.45	0.73
2017	0.01	0.13	0.23	0.12	0.29	0.39	0.83
2018/06	0.01	0.19	0.54	0.24	0.31	0.61	1.19
2018/07	0.01	0.08	0.54	0.10	0.26	0.46	1.08
2018/08	0.01	0.17	0.50	0.20	0.32	0.46	1.17
2018/09	0.01	0.18	0.51	0.23	0.23	0.55	0.97
2018/10	0.01	0.18	0.53	0.10	0.26	0.66	1.35
2018/11	0.01	0.12	0.43	0.13	0.21	0.62	0.48
	Në Euro / In EUR						
2015	0.05	–	0.16	0.13	0.22	0.35	0.77
2016	0.04	0.11	0.09	0.06	0.12	0.19	0.56
2017	0.04	0.07	0.13	0.05	0.09	0.15	0.44
2018/06	0.02	0.06	0.09	0.05	0.06	0.10	0.32
2018/07	0.02	0.06	0.05	0.06	0.05	0.10	0.29
2018/08	0.02	0.06	0.07	0.06	0.05	0.11	0.37
2018/09	0.02	0.05	0.06	0.04	0.07	0.13	0.42
2018/10	0.02	0.07	0.05	0.03	0.06	0.11	0.46
2018/11	0.02	0.05	0.05	0.03	0.05	0.09	0.28

Burimi: Banka e Shqipërisë

* Normat vjetore përfaqësojnë normat mesatare të ponderuara vjetore, ndërsa normat mujore përfaqësojnë normat mesatare të ponderuara mujore.

Source: Bank of Albania.

* Yearly data present the annual weighted average rate, while the monthly data present the monthly weighted average rate.



1-18 NORMAT E INTERESIT PËR HUATË E REJA TË KORPORATAVE
JO-FINANCIARE, INDIVIDËVE DHE INSTITUCIONEVE JO
ME QËLLIM FITIMI QË U SHËRBEJNË INDIVIDËVE SIPAS
MONEDHAVE*

INTEREST RATES ON NEW LOANS OF NON-
FINANCIAL CORPORATIONS, HOUSEHOLDS AND
NPISH BY CURRENCY* 1-18
In percentage

Në përqindje

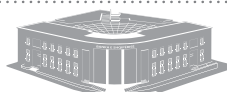
	Në lekë / In ALL				
	Deri në 6 muaj / Up to 6 months	6 muaj - 1 vit / 6 months - 1 year	1-3 vjet / 1-3 years	3 - 5 vjet / 3 - 5 years	Mbi 5 vjet / Over 5 years
2015	8.91	7.77	9.24	8.83	6.92
2016	9.52	5.89	8.29	8.04	5.90
2017	8.18	5.98	7.77	7.64	5.90
2018/06	8.33	5.22	7.31	7.13	5.46
2018/07	7.89	6.41	6.64	6.72	5.39
2018/08	8.89	6.15	7.50	6.99	5.96
2018/09	7.16	6.17	7.64	7.59	5.79
2018/10	8.23	4.70	7.35	7.24	5.45
2018/11	7.27	6.20	6.85	7.70	5.83
	Në dollarë amerikanë/ In USD				
2015	4.84	5.18	5.66	6.07	4.58
2016	4.89	5.43	6.25	7.07	5.45
2017	5.09	5.92	5.04	4.91	6.59
2018/06	3.58	4.45	5.40	-	4.74
2018/07	6.10	5.96	15.44	4.50	4.27
2018/08	5.08	5.38	3.75	-	5.00
2018/09	6.60	7.44	3.08	-	6.00
2018/10	4.34	5.09	4.09	6.53	5.00
2018/11	4.20	5.52	5.52	4.50	-
	NëEuro/InEUR				
2015	6.64	5.71	6.52	5.79	5.21
2016	6.09	4.75	4.83	5.09	4.58
2017	4.54	4.28	4.25	4.53	4.40
2018/06	4.37	4.22	4.34	4.09	3.82
2018/07	3.82	4.35	4.35	4.89	4.20
2018/08	2.17	4.19	4.43	5.28	4.40
2018/09	4.05	4.12	5.64	4.46	4.39
2018/10	4.90	3.03	4.12	4.79	4.10
2018/11	4.34	4.61	4.58	3.65	4.24

Burimi: Banka e Shqipërisë

* Normat vjetore përfaqësojnë normat mesatare të ponderuara vjetore, ndërsa normat mujore përfaqësojnë normat mesatare të ponderuara mujore.

Source: Bank of Albania.

* Yearly data present the annual weighted average rate, while the monthly data present the monthly weighted average rate.



1-18A NORMAT E INTERESIT PËR HUATË E REJA TË KORPORATAVE
JOFINANCIARE PRIVATE SIPAS QËLLIMIT TË PËRDORIMIT DHE
MONEDHËS *
Në përqindje

INTEREST RATES ON NEW LOANS OF
PRIVATE NON-FINANCIAL CORPORATIONS
BY PURPOSE AND CURRENCY * 1-18A
In percentage

	Norma e interesit e huave të reja për korporata jofinanciare private / Average monthly interest rates of new loans to private non-financial corporations	Overdraft / Overdraft	Kapital qarkullues / Working capital	Hua për çelje biznesi / Loans for starting up a business	Blerje pajisjesh / Machineries and appliances	Pasuri të paluajtshme / Real estate	Hua për investime në instrumenta financiare / Loans for investments in financial instruments
2015/12	8.17	8.30	7.22	7.99	9.98	6.98	-
2016/12	7.41	8.77	6.05	7.47	6.52	6.04	-
2017/12	7.28	7.11	7.94	-	6.34	5.81	3.00
2018/06	7.05	7.39	6.47	6.58	4.83	4.58	-
2018/07	6.91	7.37	6.34	7.02	5.58	4.73	-
2018/08	6.77	7.12	6.21	7.01	6.32	5.56	-
2018/09	6.14	6.26	6.63	7.00	5.32	4.85	-
2018/10	6.27	6.44	6.40	9.50	5.49	5.09	-
2018/11	6.43	6.78	5.96	7.01	5.33	4.55	-
Në dollarë amerikanë / In USD							
2015/12	5.51	4.94	6.99	2.50	7.20	6.75	-
2016/12	5.69	5.59	5.73	-	6.72	6.25	-
2017/12	4.82	4.75	7.08	-	4.40	5.31	-
2018/06	4.16	4.02	4.89	-	4.72	-	-
2018/07	6.00	6.12	5.44	-	4.50	-	-
2018/08	5.10	5.11	4.23	-	5.00	-	-
2018/09	6.81	6.97	3.59	-	6.00	-	-
2018/10	4.42	4.40	4.76	-	6.53	-	-
2018/11	4.83	4.82	5.50	-	-	-	-
Në Euro / In EUR							
2015/12	6.33	6.06	6.54	7.50	6.43	6.40	-
2016/12	5.00	4.86	5.96	5.21	4.81	4.90	-
2017/12	4.38	3.90	4.79	5.52	5.06	5.22	-
2018/06	4.16	4.27	3.91	-	3.79	4.41	-
2018/07	4.36	4.24	4.15	5.00	4.71	4.26	-
2018/08	4.11	3.28	5.97	-	4.80	3.98	-
2018/09	4.46	3.98	5.18	-	4.19	5.30	-
2018/10	3.67	3.11	4.20	5.00	4.50	3.99	-
2018/11	4.15	4.35	4.71	-	3.85	4.29	-

Burimi: Banka e Shqipërisë

* Normat mujore përfaqësojnë normat mesatare të ponderuara mujore.

Source: Bank of Albania.

* Monthly data present the monthly weighted average rate.



1-18B NORMAT E INTERESIT PËR HUATË E REJA TË INDIVIDËVE DHE INSTITUCIONEVE JO ME QËLLIM FITIMI QË U SHËRBEJNË INDIVIDËVE, SIPAS QËLLIMIT TË PËRDORIMIT DHE MONEDHËS *

Në përqindje

INTEREST RATES ON NEW LOANS OF HOUSEHOLDS AND NPISH BY PURPOSE AND CURRENCY * 1-18B

In percentage

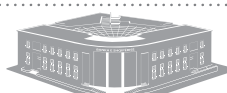
	Norma e interesit e huave të reja për individët dhe institucionet jo me qëllim fitimi që u shërbejnë individëve / Average monthly interest rates of new loans to households and NPISH	Overdraft / Overdraft	Malra jo të qëndrueshëm / Consuming of non durable goods	Malra të qëndrueshëm / Consuming of durable goods	Hua për blerje banesash / Loans for house purchase	Hua për qëllime të tjera / Loans for other purposes	nga të cilat: për të vetëpunësuarit / of which: sole proprietors; partnerships without legal status
Në lekë / In ALL							
2015/12	8.63	14.15	9.05	9.61	5.07	9.08	8.05
2016/12	7.30	11.05	8.29	8.21	3.84	8.26	7.34
2017/12	6.78	11.79	7.69	7.60	3.82	7.83	7.87
2018/06	6.81	12.02	7.55	7.13	3.80	8.13	7.45
2018/07	6.97	12.16	7.83	7.15	3.63	10.15	9.87
2018/08	7.15	12.16	7.91	8.08	3.58	8.50	7.80
2018/09	7.07	12.16	7.63	7.82	3.68	8.47	7.65
2018/10	6.70	11.38	7.65	7.23	3.33	9.05	7.80
2018/11	7.05	11.91	7.84	7.48	3.57	9.74	8.82
Në dollarë amerikanë / In USD							
2015/12	6.93	7.27	6.80	7.15	6.50	-	-
2016/12	7.40	10.90	4.94	3.00	-	-	-
2017/12	4.85	7.60	2.58	2.15	-	7.00	-
2018/06	5.94	6.06	2.98	3.20	-	-	-
2018/07	6.05	6.37	4.43	-	-	-	-
2018/08	6.25	6.29	5.15	-	-	-	-
2018/09	6.08	6.08	5.54	-	-	-	-
2018/10	6.54	6.99	3.00	-	-	-	-
2018/11	5.92	6.61	4.85	-	4.50	-	-
Në Euro / In EUR							
2015/12	5.34	6.07	6.00	5.99	4.59	5.73	-
2016/12	3.50	5.71	4.21	4.22	2.98	4.58	5.04
2017/12	3.73	6.79	3.09	4.64	2.99	5.10	6.30
2018/06	3.69	9.23	2.56	4.38	3.10	5.66	5.91
2018/07	3.75	6.90	2.93	4.00	3.18	4.37	3.20
2018/08	3.89	12.64	3.95	3.82	2.88	6.76	6.89
2018/09	3.79	9.43	2.16	3.60	2.99	5.15	5.88
2018/10	4.27	10.92	2.84	4.38	3.73	6.02	-
2018/11	4.12	7.77	2.67	4.81	3.43	5.39	6.00

Burimi: Banka e Shqipërisë

* Normat mujore përfaqësojnë normat mesatare të ponderuara mujore.

Source: Bank of Albania.

* Monthly data present the monthly weighted average rate.



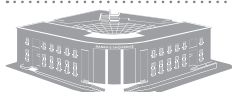
1-19 NORMAT E INTERESIT PËR
BONOT E THESARIT SIPAS AFATIT *
Në përqindje

MATURITY BREAKDOWN OF TREASURY
BILLS YIELDS * 1-19
In percentage

	Normat e interesit për bonot e thesarit / Maturity breakdown of Treasury bill yields		
	3 mujor / 3 months	6 mujor / 6 months	12 mujor / 12 months
2009/12	6.30	7.52	9.14
2010/12	5.29	6.41	7.09
2011/12	5.31	6.23	6.95
2012/12	5.03	5.65	6.37
2013/12	3.40	3.54	3.66
2014/12	3.15	3.16	3.33
2015/01	3.23	3.23	3.50
2015/02	3.19	3.23	3.58
2015/03	3.11	3.25	3.59
2015/04	3.00	3.14	3.50
2015/05	2.90	3.11	3.42
2015/06	2.79	3.04	3.29
2015/07	2.71	2.97	3.24
2015/08	2.66	2.90	3.22
2015/09	2.61	2.87	3.21
2015/10	2.57	2.82	3.18
2015/11	–	2.82	2.97
2015/12	–	2.46	2.40
2016/01	1.45	1.99	2.10
2016/02	–	1.36	1.78
2016/03	–	1.26	1.63
2016/04	0.90	1.15	1.52
2016/05	–	0.99	1.35
2016/06	–	0.95	1.28
2016/07	0.88	0.94	1.29
2016/08	–	0.86	1.46
2016/09	–	0.90	1.60
2016/10	1.22	0.90	1.94
2016/11	–	1.57	2.47
2016/12	–	2.00	2.92
2017/01	1.22	2.25	3.20
2017/02	–	2.01	2.93
2017/03	–	1.70	2.25
2017/04	–	1.52	1.79
2017/05	–	1.54	1.98
2017/06	–	–	2.04
2017/07	–	1.54	2.12
2017/08	–	1.65	2.20
2017/09	–	–	2.31
2017/10	–	1.82	2.46
2017/11	–	2.04	2.54
2017/12	–	–	2.63
2018/01	1.31	–	2.71
2018/02	–	2.04	2.62
2018/03	–	–	2.51
2018/04	–	1.84	2.36
2018/05	–	1.92	2.26
2018/06	–	–	2.07
2018/07	–	–	1.82
2018/08	–	1.36	1.68
2018/09	–	–	1.67
2018/10	–	1.34	1.65
2018/11	–	–	1.54

Burimi: Banka e Shqipërisë
* Përfaqësojnë normat mesatare të ponderuara të periudhës.

Source: Bank of Albania.
* Weighted average interest rates.



1-20 STATISTIKA TË SISTEMIT TË PAGESAVE

PAYMENT SYSTEMS STATISTICS 1-20

	Volumi i transaksioneve / Volume of transactions		Vlera e transaksioneve (në milionë lekë) / Value of transactions (in millions ALL)	
	AIPS	AECH	AIPS	AECH
	1	2	3	4
Totali i periudhës / Total of period				
2015	123,578	466,708	6,329,598	84,405
2016	122,550	508,935	7,676,910	90,137
2017	125,641	553,433	8,472,615	97,779
Flukse mujore / Monthly flows				
2018/06	9,584	52,715	809,563	8,790
2018/07	10,795	54,664	1,041,067	9,390
2018/08	11,267	48,623	948,668	8,754
2018/09	10,264	49,923	818,324	8,538
2018/10	11,470	60,224	881,824	10,125
2018/11	8,808	52,746	791,311	9,097

1-21 SHPËRNDARJA RAJONALE E TERMINALEVE TË BANKAVE
ATM & POS *

ATM & POS BANK TERMINALS' DISTRIBUTION
OF BY REGIONS* 1-21
End of period

	Shpërndarja rajonale e ATM / Number of ATM by regions						
	Total (2+ 3+ 4+ 5+ 6+ 7)	Tirana	Shkodra	Korça	Gjirokastra	Elbasani	Lushnja
	1	2	3	4	5	6	7
2015	826	469	93	54	53	44	113
2016	800	472	78	68	45	36	101
2017	747	456	75	59	42	32	83
Shpërndarja rajonale e terminaleve POS / Number of POS terminals by regions							
2015	6,689	5,331	320	146	211	222	459
2016	7,111	5,823	343	180	241	164	360
2017	7,294	6,269	320	138	173	137	257

1-22 NUMRI I LLOGARIVE TË KLIENTËVE
NË BANKA *

NUMBER OF CUSTOMERS ACCOUNTS WITH
BANKS* 1-22
End of period

	Llogaritë totale / Total accounts (2+5)		Llogari rezidente / Resident accounts		Llogari jo rezidente / Non resident accounts (6+7)		
	1	2	Individë / Individuals (3+4)	Kompani / Companies	5	Individë / Individuals	Kompani / Companies
			3	4		6	7
2015	3,307,663	3,287,990	3,094,995	192,995	19,673	18,347	1,326
2016	3,477,985	3,449,267	3,238,440	210,827	28,718	26,154	2,564
2017	3,141,739	3,109,886	2,922,314	187,572	31,853	30,045	1,808

Burimi: Banka e Shqipërisë.

* Raportimet e bankave sipas "Metodologjisë për raportimin e instrumenteve të pagesave(2008)" e rishikuar në Janar të vitit 2014

* Të dhënat nuk janë audituar nga Banka e Shqipërisë

Source: Bank of Albania.

* Banks reports according to "Methodology for reporting payments instruments (2008)" revised in January 2014

* Data are not audited by the Bank of Albania



EXTERNAL SECTOR 2
BALANCE OF PAYMENTS 1 2-1
In millions EUR

2 SEKTORI I JASHTËM
2-1 BILANCI I PAGESAVE 1
Në milionë euro

	1	2	3	4	5	6	7	8	9	10	11	12	13	14
	Ilogaritja korrente / Current account (2+ 5+ 8+ 11)	Mallrat / Goods (3-4)	Kredi / Credit	Debi / Debit	Shërbimet / Services (6-7)	Kredi / Credit	Debi / Debit	Të ardhura primare / Primary income (9-10)	Kredi / Credit	Debi / Debit	Të ardhura dytësore / Secondary income (12,13)	Kredi / Credit	Debi / Debit	Ilogaritja kapitale / Capital account
2015	-883.6	-2298.9	771.1	3070.1	524.7	2028.0	1503.3	122.2	375.7	253.5	768.4	921.5	153.1	125.7
2016	-811.7	-2602.8	713.7	3316.5	796.6	2395.7	1599.1	174.1	408.7	234.6	820.5	961.2	140.7	66.2
2017	-866.0	-2824.2	797.1	3621.2	1081.8	2856.2	1774.3	28.7	407.4	378.8	847.7	961.8	114.1	122.3
2017/ IV	-309.9	-787.7	215.6	1003.3	217.5	660.0	442.5	7.1	98.4	91.2	253.1	284.7	31.6	42.9
2018 / I	-170.7	-614.7	218.4	833.0	254.5	621.7	367.1	-13.4	73.5	86.8	202.8	224.4	21.6	18.3
2018 / II	-176.3	-684.3	277.8	962.1	255.4	744.3	488.9	13.7	125.4	111.7	238.9	260.5	21.6	21.2
2018 / III	-146.4	-740.6	234.9	975.5	379.9	1004.0	624.1	-18.4	96.1	114.6	232.8	253.9	21.2	22.9

	Ilogaritja financiare / Financial account (16+ 19+ 22-28)		Investimet direkte / Direct investment (17-18)		Investime / Portfolio investment (20,21)		Detyrime / Liabilities		Investime / Other investment (23,24)		Mjete / Assets		Detyrime / Liabilities**		Gabime dhe harrësime / Net errors and omissions		Mjete e rezervës dhe të lidhura me to / Reserve assets and related items (27,28)		Mjete e rezervës / Reserve assets		Kredi dhe huat nga FMN / Credit and loans from the IMF	
	15	16	17	18	19	20	21	22	23	24	25	26	27	28								
2015	-1225.3	-818.4	71.9	890.4	-230.1	-180.6	49.5	-86.8	216.2	303.0	142.2	519.6	609.5	89.9								
2016	-664.2	-936.5	6.1	942.5	225.2	206.5	-18.8	187.4	201.5	14.0	128.9	-92.8	47.7	140.4								
2017	-1115.3	-993.8	-94.0	899.9	-100.0	-99.4	0.6	49.0	239.4	190.4	-186.3	114.9	185.4	70.5								
2017/ IV	-420.7	-221.3	-0.3	221.0	27.9	31.5	3.6	-227.4	-104.4	123.0	61.7	215.5	215.4	-0.1								
2018 / I	-145.5	-291.0	-10.0	281.0	3.5	5.3	1.8	141.4	154.6	13.2	-135.5	-141.8	-142.4	-0.6								
2018 / II	-285.2	-222.6	-11.8	210.8	110.6	111.9	1.3	-173.3	-79.2	94.2	-45.0	85.3	85.1	-0.1								
2018 / III	-165.9	-268.5	-2.5	266.0	13.1	2.9	-10.2	89.0	49.5	-39.4	112.4	155.4	154.8	-0.5								

Burimi: Banka e Shqipërisë.

* Në kategorinë 22 përfshihen edhe derivatit financiare.

** Nuk përfshihen zëri 28.

1) Janë rishikuar të dhënat e gjashtëmuajtore të parë 2018.

Source: Bank of Albania.
* Other investment (22) include financial derivatives.
** Excluding Credit and Loans from the IMF 28.
1) Data are revised for the first half year 2018.



2-2 KURSET E KËMBIMIT TË LEKUT KUNDREJT MONEDHAVE KYRESORE
Lekë për njësi të monedhës së huaj

EXCHANGE RATE 2-2
ALL per unit of foreign currencies

Monedhat kryesore / Main foreign currencies	Mesatarja e periudhës / Average of period											
	Dollari amerikan / US dollar (USD)	Monedha evropiane / European currency (EUR)	Poundi britanik / British pound sterling (GBP)	Franga zvicerane / Swiss franc (CHF)	Jeni japonez / Japanese yen (per 100) (JPY)	Dollari Kanadez / Canadian dollar (CAD)	Dollari amerikan / US Dollar (USD)	Monedha evropiane / European currency (EUR)	Poundi britanik / British pound sterling (GBP)	Franga zvicerane / Swiss franc (CHF)	Jeni japonez / Japanese yen (per 100) (JPY)	Dollari Kanadez / Canadian dollar (CAD)
2015	125.96	139.74	192.54	131.09	104.12	98.72	125.79	137.28	186.59	126.74	104.50	90.53
2016	124.14	137.36	168.17	126.02	114.41	93.68	128.17	135.23	157.56	126.05	109.75	95.09
2017	119.10	134.15	153.20	120.91	106.18	91.74	111.10	132.95	149.95	113.94	98.74	88.64
2018 / 06	107.77	125.95	143.23	108.96	97.99	82.14	108.13	125.93	142.15	108.98	97.74	81.76
2018 / 07	107.73	125.86	141.85	108.31	96.65	81.96	107.27	125.76	141.15	108.59	96.22	82.26
2018 / 08	108.83	125.66	140.13	110.10	97.98	83.46	108.19	126.27	140.67	111.91	97.66	83.15
2018 / 09	108.42	126.47	141.61	112.07	96.84	83.19	108.75	126.29	141.98	111.44	95.83	83.57
2018 / 10	108.99	125.21	141.81	109.72	96.61	83.82	110.25	124.94	140.43	109.64	97.45	83.94
2018 / 11	109.64	124.62	141.61	109.46	96.80	83.21	109.85	124.33	140.12	109.92	96.71	82.89

Burimi: Banka e Shqipërisë.

Source: Bank of Albania.

2-3 EKSPORTI SIPAS GRUP MALLRAVE*
Në milionë lekë

EXPORT BY COMMODITY GROUPS* 2-3
In millions ALL

	Mënyra e periudhës / End of period									
	Grithset / Total (2+ 3+ 4+ 5+ 6+ 7+ 8+ 9+ 10)	Ushqim, pije duhan / Food, beverages, tobacco	Minerale, lëndë djegëse, ener. elek. / Minerals, fuels, electricity	Produkte kimike dhe plastike / Chemical and plastic products	Lëkurë dhe artikuj prej lëkure / Leather and other leather manufactures	Prodime druri dhe letrë / Wood manufactures and articles of paper	Tekstile dhe këpucë / Textile and footwear	Materiale ndërtimi dhe metale / Construction materials and metals	Makinari, pajisje dhe pjesë këmbimi / Machines, equipments and spare parts	Tis tjera / Others
2015	243,183.0	21,066.3	64,505.1	3,961.3	2,897.3	8,336.4	90,091.0	35,279.5	10,789.0	6,256.9
2016	243,496.9	25,347.0	46,562.9	4,358.0	2,596.5	7,764.2	106,607.7	31,890.8	11,272.3	7,097.5
2017	272,987.9	30,080.5	43,087.9	4,731.7	2,966.0	8,308.6	117,388.7	43,802.4	15,078.9	7,543.3
2018/06	26,657.5	2,911.4	4,776.2	462.7	267.5	677.7	10,696.3	4,589.3	1,635.5	641.0
2018/07	26,772.8	2,337.4	3,793.6	457.7	280.1	779.6	12,075.8	4,697.5	1,614.0	737.2
2018/08	20,444.9	1,762.6	5,405.4	444.0	118.8	544.7	6,728.3	3,736.7	1,118.8	585.5
2018/09	26,212.7	2,552.8	4,092.5	901.1	228.9	851.1	10,879.0	4,628.4	1,441.8	637.2
2018/10	30,111.3	3,933.7	5,515.8	584.5	204.2	994.2	10,820.9	4,914.9	2,413.7	729.3
2018/11	27,179.2	3,470.4	3,676.1	564.0	178.7	1,440.5	11,019.2	4,517.5	1,601.2	711.8

Burimi: INSTAT.

* Eksportet janë në vlerën F.O.B.

Të dhënat vjetore sipas tabelës "Tregjia e jashtme sipas produkteve (2013-2017)" në faqen e internetit të INSTAT.

Të dhënat mujore sipas "Database Statistike" tabela "Import / Eksport sipas grupmallrave 2005:01 - 2018:12" në faqen e internetit të INSTAT.

date 17.01.2019.

Source: INSTAT.

* Exports are valued in F.O.B.

Annual data as of table "Foreign trade according to the products (2013-2017)", INSTAT web page.

Monthly data as of "Statistical Database", table "Import / Export by group of commodities 2005:01 - 2018:12", INSTAT web page on 17.01.2019.



2-4 IMPORTI SIPAS GRUP MALLRAVE*
Në milionë lekë

IMPORT BY COMMODITY GROUPS* 2-4
In millions ALL

	Gjithësi / Total (2+ 3+ 4+ 5+ 6+ 7+ 8+ 9+ 10)									
	1	2	3	4	5	6	7	8	9	10
	Ushqim, pije duhan / Food, beverages, tobacco	Minerale, lëndë djegëse, ener. elek. / Minerals, fuels, electricity	Produkte kimike dhe plastike / Chemical and plastic products	lëkure dhe artikuj prej lëkure / Leather and other leather manufactures	Prodhime druri dhe letre / Wood manufactures and articles of paper	Tekstile dhe lëpuçes / Textiles and footwear	Materiale ndërtimi dhe metale / Construction materials and metals	Makinëri, pajisje dhe pjesë të mbimi / Machines, equipments and spare parts	Të tjera / Others	
2015	544,616.2	96,896.6	60,164.5	74,925.9	15,915.7	21,736.1	69,299.6	67,540.8	117,291.0	20,846.0
2016	579,247.8	100,364.9	49,841.6	80,008.0	17,378.4	23,356.7	79,970.8	76,002.0	130,953.5	21,372.0
2017	626,185.8	106,737.8	65,962.6	86,887.2	18,982.9	23,691.6	87,122.9	76,624.2	134,060.1	26,116.6
2018/06	54,163.6	8,685.1	4,703.9	7,788.4	1,930.1	2,041.3	7,950.7	7,401.7	11,525.3	2,137.1
2018/07	58,205.6	9,700.3	5,556.0	8,067.3	1,622.3	2,424.4	7,528.3	7,833.8	13,164.9	2,308.2
2018/08	48,245.7	10,066.9	5,523.2	6,803.4	809.2	2,263.7	4,819.2	5,739.5	9,957.3	2,263.4
2018/09	51,015.4	8,819.9	5,249.4	6,753.9	1,504.6	1,972.1	7,525.6	6,586.0	10,861.7	1,742.2
2018/10	58,233.0	8,762.3	5,947.6	7,784.3	1,801.6	2,544.7	8,684.5	7,280.9	12,976.8	2,450.4
2018/11	56,145.6	7,890.8	7,401.5	6,819.0	1,614.0	2,144.2	8,097.0	6,367.3	13,484.0	2,327.7

Burimi: INSTAT.

* Importet janë në vlerën C.I.F.

Të dhënat vjetore sipas tabelës: Tregtia e jashtme sipas produkteve (2013-2017) në faqen e internetit të INSTAT.

Të dhënat mujore sipas "Darabaza Statistike" tabela "Import / Export sipas grupmallrave 2005-01 - 2018-12" në faqen e internetit të INSTAT, datë 17.01.2019.

Source: INSTAT

* Imports are valued in C.I.F.

Annual data as of table "Foreign trade according to the products (2013-2017), INSTAT" web page.

Monthly data as of "Statistical Database", table "Import / Export by group of commodities, 2005-01 - 2018-12", INSTAT web page on 17.01.2019.

2-5 BORXHI I JASHTËM BRUTO
Në milionë euro

GROSS EXTERNAL DEBT 2-5
In millions Eur

	Borxhi i jashtëm bruto / Gross external debt (2+ 3+ 4+ 5+ 6+ 7+ 8+ 9+ 10+ 11+ 12+ 13+ 14)													
	1	2	3	4	5	6	7	8	9	10	11	12	13	14
	Qeveria e përgjithshme / General Government (3+4)	Banka Qendrore / Central Bank (6+7)	Atashkurët / Shortterm	Atashkurët / Longterm	Korporata Depozituese, me përjashtim të Bankës Qendrore / Depositing corporations, except Central Bank (9+10)	Atashkurët / Shortterm	Atashkurët / Longterm	Sektorë të tjerë / Other sectors (12+13)	Atashkurët / Shortterm	Atashkurët / Longterm	Investimi Direkt / Direct Investment / Mercompany Lending			
2015	7,634.3	3,260.4	-	3,260.4	75.8	-	75.8	1,281.5	1,126.8	154.7	1,275.7	328.3	947.4	1,741.0
2016	7,881.5	3,401.0	-	3,401.0	63.3	-	63.3	1,349.9	1,220.3	129.6	1,276.9	340.5	936.4	1,790.5
2017*	7,949.4	3,529.1	-	3,529.1	56.8	-	56.8	1,386.2	1,230.5	155.7	1,241.2	350.4	890.8	1,736.2
2017/IV	7,949.4	3,529.1	-	3,529.1	56.8	-	56.8	1,386.2	1,230.5	155.7	1,241.2	350.4	890.8	1,736.2
2018/I	7,948.5	3,528.1	-	3,528.1	55.8	-	55.8	1,381.0	1,239.2	141.9	1,275.7	375.5	900.1	1,707.9
2018/II	8,112.0	3,521.8	-	3,521.8	56.9	-	56.9	1,422.9	1,241.2	181.7	1,400.7	378.2	1,022.4	1,709.7
2018/III	8,041.3	3,526.2	-	3,526.2	56.4	-	56.4	1,418.7	1,282.2	136.5	1,346.1	355.7	990.4	1,693.9

Burimi: Banka e Shqipërisë.

Për detaje referohuni tek "Shpjegues për ndryshimet në statistikat e sektorit të jashtëm sipas BPM6 (Qershor 2014)".

* Janë rishikuar të dhënat për vitin 2017.

For details refer to: "Commentary for changes in the publication of external sector statistics according to BPM6 (June 2014)".

* Data are revised for the year 2017.



FISCAL SECTOR 3
FISCAL INDICATORS REGARDING CONSOLIDATED BUDGET* 3-1
 In millions ALL, end of period, progressive data

3 SEKTORI FISKAL
3-1 TREGUESIT FISKALË SIPAS BUXHETIT TË KONSOLIDUAR*
 Në milionë lekë, fund periudhë, të dhëna progresive

	Totali i të ardhurave / Total revenue (2+3+4)		Të ardhura nga ndihmat / Grants		Të ardhura tatimore / Tax revenue		Të ardhura jo tatimore / Non tax revenue		Totali shpenzimeve / Total expenditure (6+7+8)		Shpenzimet korente / Current expenditures		Shpenzime kapitale / Capital expenditures		Shpenzime të tjera / Other expenditure**		Deficit / Cash balance		Financimi i brendshëm / Domestic financing		Financimi i huaj / Foreign financing	
	1	2	3	4	5	6	7	8	9	10	11											
2015	379,206	11,215	342,308	25,683	437,408	350,752	63,059	23,597.0	-58,202	-6,403	64,605											
2016	407,021	14,639	369,884	22,498	433,697	368,720	59,478	5,499.0	-26,676	9,176	17,500											
2017	430,397	11,085	398,629	20,683	461,410	382,287	68,455	10,667.3	-31,012	1,899	29,113											
2018/06	217,029	1,726	202,245	13,058	215,336	184,849	30,488	-	1,693	1,379	-3,071											
2018/07	256,035	2,005	239,615	14,414	253,619	218,085	35,534	-	2,416	1,955	-4,371											
2018/08	293,799	2,296	275,731	15,772	289,714	250,125	39,589	-	4,084	-871	-3,214											
2018/09	329,222	2,727	309,290	17,205	325,988	281,471	44,517	-	3,234	-162	-3,071											
2018/10	370,005	4,381	346,617	19,007	368,555	318,437	49,979	139	1,451	-33,582	32,131											
2018/11	407,429	5,752	381,262	20,415	408,700	351,008	57,512	180	-1,271	-31,908	33,179											

Burimi: Ministria e Financave dhe Ekonomisë

* Të dhënat janë sipas publikimeve në faqen e internetit të Ministrisë së Financave dhe Ekonomisë në datën 04.01.2019;

Raportime / Programimi ekonomiko-fiskal / Raporte dhe statistika fiskale mujore / Statistika fiskale mujore;

Publikimi: "Statistika fiskale Janar - Gusht 2018" tabelat;

Treguesit fiskalë sipas buxhetit të konsoliduar (Vjetor) në miliard Lek

1. Raportime / Thesari / Treguesit Fiskal sipas Buxhetit të Konsoliduar / Treguesit Fiskal 11 mujor;

Shënime:

** Në kolonën "Shpenzime të tjera" janë përfshirë zërat:

Fondi Rezervë, Kontingjenca / Detyrimet e Propambetura / Transferita të Tjera / Fond Shpronësimi /

Huadhënie nëlo

Janar - Nëntor 2018. Të dhëna paraprake

Source: Ministry of Finance and Economy

* Data as of Ministry of Finance and Economy web page publications on 04.01.2019;

Reports / Economic fiscal program / Monthly reports and fiscal statistics / Monthly fiscal statistics;

Publication: "Fiscal indicators January - August 2018" tables;

Treguesit fiskalë sipas buxhetit të konsoliduar (Annual) in billion lek;

1. Reports / Treasury / Fiscal indicators regarding consolidated budget of 2018 / Fiscal indicators 11 months;

Notes:

** In the column "Other expenses" are included voices:

Reserve Fund, Contingency / Arrears / Other Transfers / Expropriation Fund / Net Lending

January - November 2018. Preliminary data



3-2 STOKU I BORXHIT TË BRENDSHËM SIPAS INSTRUMENTEVE¹
Në milionë lekë, fund periudhe, të dhëna progresive

DOMESTIC DEBT STOCK BY INSTRUMENTS¹ 3-2
In millions ALL, end of period, progressive data

	Stoku i borxhit të brendshëm / Domestic debt stock (2+9)	Borxhi i Qeverisë Qëndrore Buxhetore / Budgetary Central Government Debt (3+4+5+6+7+8)	Borxhi i garantuar / Publicly guaranteed debt					Borxhi i garantuar / Publicly guaranteed debt		
			Bono / Treasury bills	Obligacione dy vjeçare / 2 years Note	Obligacione tre vjeçare / 3 years Note	Obligacione pesë vjeçare / 5 years Note	Obligacione shtatë vjeçare / 7 years Note		Obligacione dhjetë vjeçare / 10 years Note	
2015	551,374	520,935	223,824	80,983	36,677	90,851	54,927	33,673	8	30,439
2016	561,120	530,834	209,409	83,674	28,920	98,428	63,232	47,173	8	30,286
2017	577,056	546,939	195,047	95,474	24,673	103,120	71,669	56,956	7	30,117
2017/IV	577,056	546,939	195,047	95,474	24,673	103,120	71,669	56,956	7	30,117
2018/I	588,295	558,364	198,172	97,688	24,323	102,688	75,037	60,456	7	29,931
2018/II	580,033	564,643	197,829	99,709	22,823	102,681	78,037	63,564	7	15,390
2018/III	590,991	575,663	198,162	103,743	21,580	105,577	80,537	66,064	7	15,328

Burimi: Ministria e Financave dhe Ekonomisë
Të dhënat janë sipas informacionit të publikuar në faqen e internetit të MF&E në 07.01.2019

Raportime / Borxhi / Treguesit e borxhit:
- Buletini statistikor i borxhit, mars 31, 2018
- Buletini statistikor i borxhit, qershor 30, 2018
- Buletini statistikor i borxhit, shtator 30, 2018

Shtëpitë:
1) Nuk përfshihen rritësitë e valutës dhe garancitë e brendshme
- Borxhi i brendshëm i Qeverisë Qëndrore Buxhetore përfshin vetëm letra me vlerë të borxhit dhe nuk ka kredi të marra në tregun e brendshëm
- Borxhi i brendshëm i garantuar është afatshkurorë

Source: Ministry of Finance and Economy
Data are as of MF&E web page information on 07.01.2019

Reports / Debt / Debt indicators:
- Debt Statistical Bulletin, March 31, 2018
- Debt Statistical Bulletin, June 30, 2018
- Debt Statistical Bulletin, September 30, 2018

Notes:
1) Foreign Exchange Reserve Evaluation and domestic guarantees are not included
- Budgetary Central Government Domestic debt stated in this table comprises only of debt securities and there are no loan instruments domestically contracted.
- Domestic guaranteed debt is short term



4 SEKTORI REAL

4-1 PRODHIMI I BRENDSHËM BRUTO SIPAS KLASIFIKIMIT TË AKTIVITETIT EKONOMIK, (METODA E PRODHIMIT NIVE REV 2)

2013 – 2016, me çmime korrente, në milionë lekë

REAL SECTOR 4
4-1 PRODUCTION BY ECONOMIC ACTIVITIES,
(PRODUCTION METHOD NACE REV 2) 4-1
2013 - 2016 at current prices, In millions ALL

GROSS DOMESTIC PRODUCT

Kodi Code	NVE Rev.2 Nace Rev.2	Aktiviteti ekonomik	2013				2014				2015				2016*				Economic activities
A1	01-03	Bujëqësia, pyjejt dhe peshkimi	264,140	278,924	283,709	293,674	Agriculture, forestry and fishing												
A2	05-09	Industria nxjerrëse	66,516	69,784	46,714	35,953	Mining and quarrying												
A3	10-33	Industria përpunuese	68,310	74,311	81,347	83,528	Manufacturing												
A4	35	Energjia elektrike, gaz, avull dhe furnizimi me ujë të kondicionuar	27,795	25,850	46,119	50,536	Electricity, gas, steam and air conditioning supply												
A5	36-39	Furnizimi me ujë, aktivitetet e rejtimit dhe menaxhimit të mbeturinave, mbetjeve	9,841	10,001	10,216	9,852	Water supply; sewerage, waste management and remediation activities												
A6	41-43	Ndërtimi	138,878	120,168	127,762	131,863	Construction												
A7	45-47	Tregtia me shumicë dhe me pakicë; riparimi i automjeteve dhe motorcikletave	147,932	154,867	154,110	159,934	Wholesale and retail trade; repair of motor vehicles and motorcycles												
A8	49-53	Transporti dhe magazinimi	42,569	41,915	43,771	45,170	Transportation and storage												
A9	55-56	Akomodimi dhe shërbimi ushqimor	23,214	24,432	26,198	29,546	Accommodation and food service activities												
A10	58-63	Informacioni dhe komunikacioni	37,807	39,015	42,644	45,418	Information and communication												
A11	64-66	Aktivitetet financiare dhe të sigurimit	30,359	35,160	38,975	35,776	Financial and insurance activities												
A12	68	Aktivitetet të pasurive të paluajtshme	85,843	85,701	85,615	85,839	Real estate activities												
A13	69-75	Aktivitetet profesionale, shkencore dhe teknike	29,453	35,977	38,883	39,277	Professional, scientific and technical activities												
A14	77-82	Shërbime administrative dhe mbështetëse	29,000	35,064	40,687	46,990	Administrative and support service activities												
A15	84	Administrim publik dhe mbrojtje; sigurimi social i detyrueshëm	54,086	57,149	59,269	61,936	Public administration and defence; compulsory social security												
A16	85	Asistimi	60,873	59,788	61,101	59,230	Education												
A17	86-88	Shëndetësia dhe aktivitetet të punës sociale	34,984	37,563	38,316	40,410	Human health and social work activities												
A18	90-93	Artet, argëtim dhe lojë	11,331	16,636	16,555	16,696	Arts, entertainment and recreation												
A19	94-98	Aktivitetet të tjera shërbimi;	14,767	15,537	17,737	22,348	Other service activities												
		Vlera e Shuar Bruto me çmime bazë	1,177,698	1,217,843	1,259,726	1,293,975	GVA at basic prices												
		Taksa neto mbi produktet	172,354	177,461	174,580	181,276	Net taxes on products												
		PBB ME ÇMIMET E TREGUT	1,350,053	1,395,305	1,434,307	1,475,251	GDP at market prices												

Burimi: INSTAT

Të dhënat janë sipas tabelave në faqen e internetit të INSTAT në datën 14.01.2019.

- Data baza Statistikore / Legjia Kombëtare / Treguesit Vjetore / PBB sipas metodës së prodhimit /

- Treguesit sipas aktivitetit ekonomik 2011 - 2016

- Legjia Kombëtare Vjetore (Metoda e prodhimit). Rezultatet sipas klasifikimit NVE Rev.2, në nivel A.19 (INSTAT).

Shënime:

* 2016 Gjyeshm-finale

Source: INSTAT.

Data as of INSTAT web page tables on 14.01.2019.

- Statistical Database / National Account / Yearly indicators / GDP by production

approach / indicators by economic activities 2011 - 2016

Annual National Accounts (Production Approach). Results as of NACE Rev 2 classification, at A.19 level

(INSTAT).

Notes:

* 2016 Semifinal data.



4-2 INDEKSI I ÇMIMEVE TË PRODHIMIT DHE INDEKSI I KUSHTIMIT NË NDËRTIM (PËR BANESAT)
Indeksi

PRODUCER PRICE INDEX AND CONSTRUCTION COST INDEX 4-2 (FOR DWELLINGS)
Index

	Indeksi i çmimeve të prodhimit duke përjashtuar ndërtimin* / Producer price index, excluding construction *		Indeksi i kushtimit në ndërtim (për banesat) / Construction cost index (for dwellings)	Indeksi i kushtimit në ndërtim (për banesat) ¹ / Construction cost index (for dwellings) ¹	Indeksi i kushtimit në ndërtim (për banesat) ² / Construction cost index (for dwellings) ²	Indeksi i kushtimit në ndërtim (për banesat) ³ / Construction cost index (for dwellings) ³	
	Industria nxjerrëse / Mining and quarrying	Industria përpunuese / Manufacturing					Energjia elektrike, gaz, ujë dhe ajër i kondicionuar / Electricity, gas, steam and air conditioning
	1	2	3	4	5	6	7
2015	100.7	91.6	104.7	99.4	103.3	102.3	0.31
2016	99.3	90.5	103.9	99.0	99.1	102.3	0.03
2017	101.9	103.6	105.8	99.0	99.5	103.0	0.70
2017/IV	102.8	108.3	106.1	99.0	100.3	103.2	0.44
2018/I	103.3	111.1	105.3	100.3	101.5	103.4	0.51
2018/II	103.5	117.3	104.6	99.8	102.0	103.5	0.50
2018/III	104.0	120.2	104.5	100.4	101.7	103.6	0.53

Burimi: INSTAT.

* Indeksi i Çmimeve të Prodhimit, llogaritur nga INSTAT, është mbështetur në Nomenklaturën e Aktiviteve Ekonomike, NVE Rev.2, me periudhë referuese 2010=100.

¹ Në dhënat vjetore të ICP përfaqëson indeksin mesatar vjetor.

² Duke filluar nga T1 2011, INSTAT llogarit IKN (për banesat) me shpirtin e re të materialeve dhe shpenzimeve dhe me periudhë bazë T1 2011=100.

³ Ndryshimi për të dhënat vjetore përfaqëson ndryshimin e çmimit të indekseve mesatare vjetore të vitit korrent me vitin e mëparshëm, ndërsa ndryshimi vjetor për të dhënat tremujore të indeksit mat ndryshimin e çmimit të tremujorit korrent me tremujorin e njëjtë të vitit të mëparshëm.

* Production Price Index by INSTAT, is based on the Nomenclature of Economic Activities, NACE Rev.2, with the reference period 2010=100.

¹ Quarterly data of PPI according to "Producer Price Index" publication, INSTAT (2010=100). Method and logarithm of the index is the year 2010 (2010=100).

² Starting from Q1 2011, INSTAT calculates CCI (for dwellings) referring to the new basket of materials and expenditures, with base period Q1 2011=100.

³ Annual data change represents price changes of the current year with the previous one, while the annual change for quarterly data measures the price changes of the current quarter with the same quarter of the previous year.



CONSUMER PRICE INDEX 4.3

4-3 INDEKSI I ÇMIMEVE TË KONSUMIT

Totali dhjetor 2015=100 / CPI Total December 2015=100	Indeksi i çmimeve të konsumit sipas grupave kryesore ¹ (në %)/ Year on year consumer price index, main groups (in %)													Inflacioni mesatar vjetor ² / Annual average inflation ³
	1	2	3	4	5	6	7	8	9	10	11	12	13	
	Ushqime dhe pije joalkoolike / Food and nonalcoholic beverages	Pije alkoolike dhe duhan / Alcoholic beverages and tobacco	Veshje dhe këpucë / Clothing and footwear	Qira, ujë lëndë dhe energji / Rent, water, fuel and power	Mobilim, pajisje shtëpie dhe mirëmbajtje e shtëpisë / Furniture household and maintenance	Shëndeti / Medical care	Transporti / Transport	Komunikimi / Communication	Argëtim dhe kulturë / Recreation and culture	Shtetësi / Education	Hotele, kafene dhe restorante / Hotels, coffeehouse and restaurants	Malica dhe shërbime të ndryshme / Goods and various services		
2015	100.04	100.02	100.15	100.57	99.49	101.05	101.06	100.61	99.52	96.67	99.34	100.15		
2016	101.32	103.27	99.07	100.62	100.23	100.10	98.14	100.18	100.91	100.16	100.04	101.18		
2017	103.33	107.31	97.98	101.62	99.81	100.15	100.04	100.46	102.40	100.86	100.16	103.37		
2018/06	104.87	108.84	99.01	104.27	99.74	99.89	102.43	101.09	105.78	101.33	101.01	103.68		
2018/07	104.59	108.25	98.53	104.22	99.18	99.60	102.96	101.11	105.21	101.33	101.16	103.58		
2018/08	104.97	109.15	98.35	104.27	99.34	99.61	103.26	101.14	105.66	101.33	101.21	103.60		
2018/09	105.21	109.48	98.90	104.37	99.46	99.61	103.52	101.15	107.80	101.39	101.14	103.55		
2018/10	105.03	108.40	99.58	105.04	99.62	99.62	104.31	101.14	106.71	102.03	101.15	103.52		
2018/11	104.77	107.79	99.81	105.15	99.66	99.40	103.80	101.23	104.87	102.07	101.19	103.53		

CPI Totali / CPI total	Indeksi i çmimeve të konsumit sipas grupave kryesore ² (në %)/ Year on year consumer price index, main groups (in %)													Inflacioni mesatar vjetor ³ / Annual average inflation ³
	1	2	3	4	5	6	7	8	9	10	11	12	13	
	Ushqime dhe pije joalkoolike / Food and nonalcoholic beverages	Pije alkoolike dhe duhan / Alcoholic beverages and tobacco	Veshje dhe këpucë / Clothing and footwear	Qira, ujë lëndë dhe energji / Rent, water, fuel and power	Mobilim, pajisje shtëpie dhe mirëmbajtje e shtëpisë / Furniture household and maintenance	Shëndeti / Medical care	Transporti / Transport	Komunikimi / Communication	Argëtim dhe kulturë / Recreation and culture	Shtetësi / Education	Hotele, kafene dhe restorante / Hotels, coffeehouse and restaurants	Malica dhe shërbime të ndryshme / Goods and various services		
2015	1.96	5.09	-3.23	-1.96	0.58	-0.93	-0.64	-1.05	1.13	4.79	1.06	-0.24		
2016	2.18	4.57	0.91	0.89	0.19	0.18	-0.81	0.62	2.33	0.70	0.05	3.28		
2017	1.80	2.88	0.59	2.15	0.01	0.09	2.05	0.23	-0.08	0.63	0.51	0.22		
2018/06	2.39	3.16	3.31	2.86	-0.07	-0.16	3.13	0.60	4.24	0.63	0.93	0.27		
2018/07	2.27	2.96	2.26	2.82	-0.26	-0.49	3.24	0.63	4.61	0.63	1.08	0.15		
2018/08	2.22	2.79	2.43	2.84	-0.18	-0.43	3.04	0.65	5.33	0.63	1.12	0.20		
2018/09	2.09	2.64	0.62	2.80	0.04	-0.37	3.20	0.70	5.19	0.46	1.03	0.13		
2018/10	1.88	1.77	-0.32	3.38	0.13	-0.35	4.29	0.71	3.25	0.77	1.03	0.11		
2018/11	1.77	2.00	-0.42	3.06	-0.04	-0.99	2.46	0.57	3.03	0.80	1.02	0.15		

Burimi: INSTAT.

1) Të dhënat vjetore të Indeksit të Çmimeve të Konsumit janë Indekse mesatare vjetore të çmimeve të konsumit sipas grupave kryesore, ndërsa të dhënat mujore pasqyrojnë indeksin e çmimeve të konsumit.

2) Të dhënat vjetore matin variacionin e indekseve të muajt dhjetor të vitit n-1, ndërsa të dhënat mujore matin ndryshimet vjetore të indekseve, në përqindje.

3) Eshë mesatarja aritmetike e thjeshtë e inflacioneve vjetore të dymbëdhjetë muajve të fundit (llogaritje e B.Sj).

Source: INSTAT.

1) The Consumer Price Index yearly data (for this and consecutive years), represent yearly average consumer price indexes by main groups, while monthly data represent consumer price index.

2) Yearly data measure the variation of December index of year n with December index of year n-1 while, monthly data measure yearly index changes in percentage.

3) Simple arithmetic average of latest twelve months (calculation of BoA).



4-4 PUNËSIMI, PAPUNËSIA DHE PAGAT¹
 Në mijë, ose në rast të kundërt, sikurse përcaktohet

EMPLOYMENT, UNEMPLOYMENT AND WAGES¹ 4-4
 In thousands, unless otherwise indicated

	Të punësuar sipas sektorëve ^{2,3} / Employed by sectors ^{2,3}			Punëtarët e regjistruar ² / Registered jobseekers ²	Pagat ³ (në lekë) / Wages ³ (in ALL)	
	Në sektorin shtetëror / In public sector	Në sektorin privat jo-bujqësor / In non agricultural private sector	Në sektorin privat bujqësor / In agricultural private sector		Paga mesatare mujore në sektorin shtetëror / Average monthly wage in public sector	Paga minimale e miratuar / Approved minimum monthly wage
	1	2	3	4	5	6
2015	164	360	448	149	54,000	22,000
2016	165	412	466	120	54,488	22,000
2017	164	475	457	90	59,813	24,000
2017/IV	164	501	457	85	61,600	24,000
2018/I	164	502	462	85	59,728	24,000
2018/II	171	505	462	78	60,595	24,000
2018/III	172	518	462	72	60,494	24,000

Burimi: INSTAT

1 Të dhënat janë sipas informacionit të publikuar në faqen e internetit të INSTAT në datën 07.01.2019.

- Databaza Statistike / Tregu i punës / Të dhëna administrative të tregut të punës / Treguesit Vjetor.

- Databaza Statistike / Tregu i punës / Të dhëna administrative të tregut të punës / Treguesit 3 mujorë.

- Databaza Statistike / Pagat dhe Kosat e Punës.

- Temat / Tregu i Punës dhe Aksimi / Pagat / Paga mesatare mujore dhe Paga minimale e miratuar

2. Mësimet vjetore (të dhënat vjetore)

3 Të dhëna administrative (të dhënat vjetore)

Source: INSTAT

1 The data are after the informations published in INSTAT web page on 07.01.2019.

- Statistical Database / Labor Market / Administrative labor market data / Annual Indicators.

- Statistical Database / Labor Market / Administrative labor market data / Quarterly Indicators.

- Statistical Database / Salaries and Labor Costs.

- Themes / Labour Market and Education / Wages Average monthly wage in public sector and approved minimum wage

2 Annual average (annual data)

3 Administrative data (annual data)

