

RAPORTI STATISTIKOR

PËRMBAJTJA	NR.
Sektori real	
Produkti i Brendshëm Bruto	1-1
Prodhimi i degëve kryesore	1-2
Tregues të punësimit dhe të të ardhurave	1-3
Tregues të tjerë	1-4
Sektori i jashtëm i ekonomisë	1-5
Çmimet e konsumit (mujore/vjetore)	1-6
Inflacioni, paraja dhe deficitit fiskal	1-7
Sektori financiar	
Autoritetet monetare (mujore/vjetore)	2-1
MVN të Bankës së Shqipërisë (mujore/vjetore)	2-2
Bankat tregtare(BPD) (mujore/vjetore)	2-3
MVN të BPD (mujore/vjetore)	2-4
Rezervat e BPD dhe BSH	2-5
Gjendja monetare (mujore/vjetore)	2-6
Oferta e parasë (mujore/vjetore)	2-7
Monedha në qarkullim	2-8
Huaja për ekonominë	2-9
Pretendime të SB ndaj qeverisë	2-10
Depozitat në BPD (mujore/vjetore)	2-11
Struktura e depozitave	2-11
Normat mesatare mujore të interesave për huatë	2-12
Ankandet e bonove të thesarit dhe repo	2-13
Tregues të ankandëve të bonove të thesarit	2-14
Bilanci mujor i përmbledhur i BSH	2-15
BSH: Pasqyra e të ardhurave dhe shpenzimeve	2-16
Shënime për pasqyrat financiare (2-15 , 2-16)	
Sektori fiskal	
Bilanci fiskal	3-1
Llogaritë e buxhetit në % ndaj PBB	3-2
Financimi i deficitit buxhetor	3-3
Borxhi i brendshëm	3-4
Borxhi i jashtëm zyrtar sipas tërheqjes nga kreditorët	3-5

Sektori i jashtëm

Bilanci i pagesave	4-1
Kursi i këmbimit	4-2
Eksporti tregtar sipas shteteve	4-3
Importi tregtar sipas shteteve	4-4
Eksporti sipas SITC	4-5
Importi sipas SITC	4-6

Mbikëqyrja

Aktivët / Struktura për sistemin bankar	5-1
Pasivët / Struktura për sistemin bankar	5-2
Aktivët / Struktura për grupin e pare G2	5-3
Pasivët / Struktura për grupin e pare G2	5-4
Aktivët / Struktura për grupin e pare G3	5-5
Pasivët / Struktura për grupin e pare G3	5-6
Peshat në disa tregues , në %	5-7
Rentabiliteti në %	5-8
Mjaftueshmëria e kapitalit	5-9
Cilësia e portofolit të huasë , në %	5-10
Aneks: Grafikë	

Disa shkurtime

BPD	Bankat që pranojnë depozita
BSH	Banka e Shqipërisë
INSTAT	Instituti i Statistikave
MVN	Mjete valutore neto
NJFP	Ndërmarrjet jofinanciare publike
PBB	Produkti i Brendshëm Bruto
Repo	Marrëveshjet e riblerjes
SB	Sistemi bankar

(_) tregon që e dhëna nuk ekziston ose është zero

(. . .) tregon mungesë të të dhënës statistikore që mund të raportohet në vëzhgime të tjera

SHQIPËRIA: Produkti i brendshëm bruto (PBB)	1996	1997	1998	1999	2000	2001	2002	2003	2004	2005*	2006**	ALBANIA: Gross Domestic Product (GDP)
PBB me çmime korente në milionë lekë	346,403.0	346,198.0	409,209.0	471,578.0	523,043.0	583,369.0	622,711.0	694,098.0	751,024.0	817,374.0	893,006.0	GDP at current prices in millions of lek
Rritja reale vjetore e PBB	9.1	-10.8	9.0	13.5	6.7	7.9	4.2	5.8	5.7	5.8	5.5	Annual real growth of GDP
PBB për frymë në usd	1,078.0	756.0	889.0	1,121.0	1,189.0	1,323.0	1,437.0	1,831.0	2,337.0	2,605.0	2,889.0	GDP per capita in USD
Rritja reale vjetore e PBB sipas aktivitetit ekonomik krahasuar me çmimet e vitit të mëparshëm, në %												Annual real growth of GDP by economic activity compared to previous year prices , in %
Bujqësia , gjuetia dhe pyjet	-17.1	6.2	5.3	6.6	2.7	2.1	3.2	6.2	0.9	3.2	Agriculture, hunting and forestry
Industria	-25.2	27.5	23.3	1.3	6.1	-5.1	29.0	14.1	1.3	7.3	Industry
- Industria nxjerrëse	-32.4	-0.4	33.6	12.5	7.9	-30.7	8.1	-Extracting industry
- Industria përpunuese	-24.5	30.8	22.2	0.2	5.8	-1.6	31.5	-Manufacturing industry
Ndërtimi	-16.9	-13.3	19.4	46.5	32.7	21.5	23.6	7.7	15.1	Construction
Shërbime	-0.5	6.0	16.1	-0.3	5.3	4.0	0.4	2.4	6.9	Services
Tregtia, hotele dhe restaurante	-0.4	2.2	7.3	5.8	3.2	1.6	-5.2	Trade, hotels and restaurants
Transporti	-18.7	20.3	55.4	6.3	9.4	12.6	6.7	Transport
Posta dhe komunikacioni	12.2	28.7	37.8	29.1	39.7	5.5	6.7	Post and telecommunication
Shërbime të tjera	3.9	5.3	10.4	1.5	3.5	3.1	3.1	Other services
Shërbime ndërmjetëse financiare të matura indirekt	-0.7	19.4	25.0	-27.4	5.9	10.3	2.5	-5.8	Financial intermediation services measured indirectly
Vlera e shtuar bruto me çmime bazë	-9.9	6.3	13.1	6.0	7.0	4.5	6.0	6.3	5.8	Gross values added at basic prices
Taksa mbi produktet	-24.0	35.3	15.3	12.0	7.1	3.1	3.6	5.7	3.1	Taxes on products
Subvencione për produktet	-8.7	17.2	25.8	17.5	-4.9	3.6	-3.4	6.0	-23.3	Subsidies on products
Struktura e vlerës së shtuar sipas aktivitetit ekonomik , në % të vlerës të shtuar bruto të shërbimeve ndërmjetëse financiare të matura indirekt (me çmime korente)	100.0	100.0	100.0	100.0	100.0	100.0	100.0	100.0	100.0	100.0	Structure of value added by economic activities , in % of value added gross of FISIM (at current prices)
Bujqësia, gjuetia dhe pyjet	36.1	31.6	28.9	25.9	25.5	23.8	23.2	23.5	22.3	20.7	19.8	Agriculture, hunting and forestry
Industria	9.7	8.6	7.2	7.1	7.6	7.2	6.8	8.7	10.0	9.7	9.6	Industry
- Industria nxjerrëse	1.0	0.9	0.7	0.8	0.8	0.9	0.7	0.6	0.8	0.8	- Extracting industry
- Industria përpunuese	8.8	7.7	6.5	6.3	6.8	6.3	6.1	8.0	9.2	8.9	- Manufacturing industry
Ndërtimi	5.0	6.0	4.9	5.9	8.1	10.3	11.9	13.7	13.8	14.3	Construction
Shërbime	49.2	53.8	58.9	61.1	58.8	58.7	58.1	54.0	53.9	55.0	Services
Tregtia, hotele dhe restaurante	26.9	26.8	26.4	29.1	26.9	24.9	23.6	22.1	21.7	22.4	Trade, hotels and restaurants
Transporti	4.8	5.7	8.5	8.6	7.7	8.5	7.3	5.3	5.4	8.9	12.5	Transport
Posta dhe komunikacioni	0.9	1.4	1.4	2.0	2.0	3.0	3.2	3.3	3.7	Post and telecommunication
Shërbime të tjera	16.5	19.9	22.6	21.4	22.1	22.4	24.0	23.3	23.1	24.0	Other services
2005* Të dhëna jopërfundimtare.												2005* Semifinal data.
2006** Të dhëna paraprake.												2006** Preliminary data .

SHOIPËRIA: Prodhimi i degëve kryesore Në natyrë	1991	1992	1993	1994	1995	1996	1997	1998	1999	2000	2001	2002	2003	2004	2005	2006	ALBANIA: Main Sectors Product In volume
Vellimi i prodhimeve kryesore industriale																	Main Industrial Product Volume
Naftë bruto (000tonë)	845.0	585.0	568.0	535.4	520.9	488.2	359.0	364.6	323.0	314.0	329.0	350.0	359.0	385.8	349.0	316.0	Crude oil (000tons)
Qymyrguri (000tonë)	-	366.0	215.0	169.3	80.3	68.9	38.9	48.7	32.6	15.0	17.0	-	-	-	-	-	Lignite (000tons)
Energji elektrike (000.000Kwh)	3,749.0	3,357.0	3,482.0	3,904.0	4,478.0	5,786.0	5,184.0	5,068.0	5,396.0	4,737.0	3,685.0	3,179.0	4,904.0	4,904.0	5,451.0	5,454.0	Electric power (000.000Kwh)
Mineral kromi (000tonë)	587.0	322.0	281.1	222.9	242.9	236.4	157.0	150.0	79.0	173.0	165.0	-	-	-	-	-	Chromium ore (000tons)
Koncentrat bakri (000tonë)	-	8.0	13.9	8.7	16.7	11.0	0.9	2.3	6.8	-	-	-	-	-	-	-	Copper concentrate (000tons)
Ferrokrom (000tonë)	26.0	22.0	34.6	33.8	43.0	31.0	31.4	30.2	28.0	9.0	-	-	-	-	-	-	Ferrocchrome (000tons)
Mineral bakri (000tonë)	561.0	240.0	239.3	177.7	257.7	187.8	24.9	53.4	34.0	-	-	-	-	-	-	-	Copper(000tons)
Koncentrat bakri (000tonë)	-	8.0	13.4	8.7	16.7	11.0	0.9	2.3	-	-	-	-	-	-	-	-	Copper concentrate (000tons)
Bakër blister (000tonë)	5.0	2.0	2.3	1.5	2.9	1.4	0.0	1.6	-	-	-	-	-	-	-	-	Blister copper(000tons)
Vellimi i prodhimeve kryesore bujqësore																	Main Agricultural products volume
Grurë (000tonë)	299.0	253.0	467.2	420.0	405.0	271.0	388.4	395.1	272.0	341.0	282.0	295.0	260.0	253.4	260.0	230.9	Wheat (000tons)
Misër (000tonë)	129.0	156.0	175.8	193.0	216.0	214.0	194.8	189.1	206.0	206.0	198.0	197.0	207.0	216.2	220.0	245.4	Maize (000tons)
Perime (000tonë)	362.0	565.0	580.0	590.0	685.0	785.0	572.3	604.6	610.0	620.0	650.0	669.0	675.0	677.3	685.0	687.5	Vegetables (000tons)
Fasule të thata (000tonë)	13.0	25.0	23.0	18.0	25.0	26.0	20.0	22.7	26.0	25.2	22.0	25.0	17.8	22.4	23.6	24.3	Dried bean (000tons)
Panxharsheqeri (000tonë)	58.0	46.0	26.8	60.0	67.0	74.0	50.9	55.7	40.0	42.0	39.0	39.0	-	43.5	42.2	-	Sugar-beet (000tons)
Forajere (000tonë)	2,148.0	2,981.0	3,237.0	3,800.0	3,800.0	3,970.0	3,672.0	3,844.0	4,494.0	4,730.0	4,750.0	4,750.0	4,986.0	5,094.0	5,197.0	5,222.0	Forage (000tons)
Mish (000tonë)	84.0	91.0	96.0	112.0	116.4	105.0	104.0	106.0	111.0	112.0	114.0	118.0	123.0	129.0	133.0	137.0	Meat (000tons)
Lesh (000tonë)	3.0	2.9	3.2	3.3	4.0	3.2	3.0	3.0	3.0	3.4	3.3	3.3	3.1	3.1	3.4	3.2	Wool(000tons)
Veze (min. copë)	271.0	270.0	276.0	285.0	285.0	314.0	337.0	397.0	414.0	530.0	608.0	660.0	720.0	780.0	738.0	716.0	Eggs(Min. Pieces)
Qumësht (000tonë)	527.0	612.0	671.0	803.2	1,018.0	1,044.0	849.6	861.0	907.0	948.0	985.0	1,010.0	1,060.0	1,064.0	1,076.0	1,102.0	Milk (000tons)
Zërat kryesorë të ndërtimit																	Construction : main indicators
Çimento (000 tonë)	311.0	197.0	198.0	240.0	237.6	202.8	99.6	84.0	105.7	179.6	-	-	-	-	-	-	Cement (000 tonnes)
Tulla gjithsej (Min copë)	-	-	-	40.0	38.0	120.7	22.0	20.3	26.0	2.0	-	-	-	-	-	-	Bricks (Min pieces)
Transport malli gjithsej																	Transport of goods total
Hekurudhor (000 tonë)	2,924.0	637.0	539.0	522.0	574.0	521.0	284.0	305.0	361.0	412.0	258.0	349.0	517.9	417.3	-	-	Railway (000 tonnes)
Automobilistik (000tonë)	7,264.0	2,842.0	1,236.0	4,018.0	3,404.0	2,133.0	765.0	3,940.0	-	-	-	-	-	-	-	-	Road(000 tonnes)
Vellimi i ngarkim-shkarkimit (000 tonë)	130.0	58.0	828.0	793.0	1,311.0	1,609.0	1,362.0	1,646.0	2,151.0	2,702.0	2,995.0	3,092.0	3,424.5	3,627.7	-	-	Vol. of loading and unloading works at ports(000 tonnes)

Burimi : Ministria e Ekonomisë ,Tregtisë dhe Energjitikës
Ministria e Bujqësisë , Ushqimit dhe e Mbrojtjes së
Konsumatorit ; INSTAT

Source : Ministry of Economy , Trade and Energy ; Ministry
of Agriculture, Food and Consumer Protection ; INSTAT

Tregues të punësimit dhe të ardhurave	1996	1997	1998	1999	2000	2001	2002	2003	2004	2005	2006	Indicators of employment and income
Popullsia mesatare vjetore (000).	3,076.0	3,075.0	3,055.0	3,054.0	3,061.0	3,074.0	3,093.0	3,111.0	3,127.0	3,142.0	3,142.2	Average annual population (000)
Rritja e popullsisë,në përqindje.	0.8	0.0	-0.6	0.0	0.2	0.4	0.6	0.6	0.5	0.5	Growth rate, in percentage
Popullsia në moshë pune.	1,850.0	1,861.0	1,888.0	1,911.0	1,939.0	1,767.0	1,800.0	1,826.0	1,850.0	2,003.0	2,018.0	Working age population
Forca e aftë për punë.	1,274.0	1,301.0	1,320.0	1,305.0	1,283.0	1,101.0	1,092.0	1,089.0	1,088.0	1,085.0	1,084.5	Labor force
Të punësuar gjithsej sipas sektorëve të ekonomisë.	1,116.0	1,107.0	1,085.0	1,065.0	1,068.0	920.0	920.0	926.0	931.0	932.0	935.1	Total employment by economic activity
Miniera, përpunim industrial, energji elektrike.	784.5	770.8	768.5	768.0	767.0	532.0	531.4	539.0	546.0	545.0	542.0	Agriculture, fishing
Ndërtim.	85.2	88.2	84.2	82.0	59.0	70.5	70.1	68.0	76.0	75.0	74.0	Mining, processing ind. elec.power
Transport dhe telekomunikacion.	21.5	15.2	11.0	11.0	13.0	55.7	56.1	56.0	52.0	52.0	53.0	Construction
Shërbime.	27.0	26.9	33.0	32.0	26.0	32.1	32.4	32.0	20.0	19.0	19.0	Transport and telecommunication
Edukim , mjekësi etj.	77.7	58.0	34.0	43.0	68.0	82.5	83.2	84.0	81.0	Services
Të tjerë	69.0	74.0	77.0	74.0	70.0	76.8	75.4	76.0	75.0	Education, health care, other
	51.0	74.0	78.0	55.0	66.0	71.0	71.4	72.0	82.0	177.0	179.0	Others
Të punësuar gjithsej (000).	1,116.0	1,107.0	1,085.0	1,065.0	1,068.0	920.0	920.0	926.0	931.0	932.0	935.1	Total employment(000)
Në sektorin shtetëror.	239.0	226.0	213.0	201.0	191.0	189.0	186.0	181.4	176.0	175.0	169.0	Public sector
Në sektorin privat jobujqësor.	116.0	120.0	111.0	103.0	116.0	205.0	208.0	211.0	213.0	215.0	224.0	Nonagriculture private sector
Në sektorin privat bujqësor.	761.0	761.0	761.0	761.0	761.0	526.0	526.0	534.0	542.0	542.0	542.0	Agriculture private sector
Niveli i punësimit	63.0	62.4	61.6	60.4	60.5	52.0	51.1	50.7	50.3	49.7	Employment Rate
Femra.	50.6	48.7	47.3	46.8	49.3	39.6	39.0	38.8	38.9	38.8	Female
Meshkuj.	74.7	75.6	75.3	73.6	71.2	63.8	62.8	62.2	61.2	60.0	Male
Të papunë të regjistruar gjithsej (000).	158.0	194.0	235.0	240.0	215.0	181.0	172.0	163.0	157.0	153.0	149.5	Total registered unemployment(000)
Norma e papunësisë.	12.4	14.9	17.7	18.4	16.8	16.4	15.8	15.0	14.0	14.1	13.8	Unemployment rate
Të ardhurat mujore në lekë.												Wages (Monthly income in lek)
Paga mesatare në sektorin shtetëror.	8,638.0	9,559.0	11,509.0	12,708.0	14,963.0	17,218.0	19,659.0	21,325.0	24,393.0	26,808.0	28,822.0	Average wage in state sector
Paga minimale zyrtare.	4,400.0	4,400.0	5,800.0	6,380.0	7,000.0	7,580.0	9,400.0	10,060.0	10,800.0	11,800.0	14,000.0	Official minimum wage
Paga mesatare mujore për buxhetorë.	8,772.0	9,529.0	11,682.0	13,195.0	15,075.0	17,251.0	19,998.0	22,241.0	25,466.0	Average wage for budgetary employees
Paga mesatare mujore për jobuxhetorë.	8,440.0	9,609.0	11,208.0	11,408.0	15,478.0	17,068.0	18,737.0	21,569.0	23,696.0	Average wage for nonbudgetary employees

Burimi: INSTAT

Source: INSTAT.

Tregues të tjerë Në % ndaj PBB-së	1996	1997	1998	1999	2000	2001	2002	2003	2004	2005	2006	2007	Other Items As a % of GDP
Bilanci i kursim-investimeve													Saving - investment balance
Kursimet e huaja1/	9.1	12.1	7.1	7.9	4.4	2.8	7.2	5.3	3.9	6.5	5.9	5.9	Foreign Savings1/
Kursimet e brendshme	6.4	3.9	6.9	9.3	20.3	24.8	17.4	18.2	19.9	17.1	19.2	19.5	Domestic Savings
Publike2/	-9.0	-8.6	-5.1	-3.2	-1.6	-0.6	0.0	-0.1	0.1	1.2	2.6	2.3	Public2/
Private	15.4	12.5	12.0	12.5	21.9	25.4	17.4	18.3	19.8	15.9	16.7	17.3	Private
Investimet	15.5	16.0	14.0	17.2	24.7	27.6	24.5	23.4	23.8	23.6	25.1	25.4	Investment
Publike	4.5	4.0	5.8	6.1	6.6	7.3	6.7	4.6	5.0	5.2	5.7	5.6	Public
Private	11.0	12.0	8.2	11.1	18.1	20.2	17.8	18.8	18.8	19.0	19.4	19.8	Private
Llogaria korente	-1.9	-10.7	-2.3	-3.8	-4.4	-5.3	-9.3	-7.1	-4.9	-7.3	-7.3	-11.0	Current Account Balance

1/ Vlera e kundërt e llogarisë korente përfshirë transfertat zyrtare.

2/ Të ardhurat përfshirë grantet minus shpenzimet korente dhe huadhënien neto.

Burimi: INSTAT, Banka e Shqipërisë, Ministria e Financave dhe vlerësime të FMN-së.

1/ Negative of Current Account including official transfers.

2/ Revenues including grants less currents expenditures and net lending.

Source :INSTAT, Bank of Albania, Ministry of Finance and IMF estimations.

Sektori i jashtëm i ekonomisë	1996	1997	1998	1999	2000	2001	2002	2003	2004	2005	2006	2007	Foreign Sector Developments
Llogaria korente (në milionë Usd)	-62.33	-253.71	-65.03	-132.86	-171.86	-282.13	-401.80	-378.71	-355.44	-603.04	-671.02	-1,217.22	Current Account (in millions of USD)
Bilanci tregtar (në milionë Usd)	-678.30	-534.90	-603.64	-662.80	-820.99	-1,026.96	-1,155.13	-1,336.25	-1,576.92	-1,820.35	-2,122.71	-4,021.21	Trade Balance (in millions of USD)
Rezervat (në milionë Usd)													Reserves (in millions of USD)
Rezervat	-46.98	-43.81	-59.24	-123.55	-131.92	-144.99	-28.60	-99.63	-288.61	-150.65	-265.11	-202.26	Reserve Assets
Përdorim kredish nga FMN	0.00	12.22	7.88	20.87	19.33	12.02	5.28	11.10	11.86	11.79	7.11	7.37	Use of Fund Credit and Loans
Kursi i këmbimit (mesatarja e periudhës)													Exchange rate (period average)
Lekë për 1 Usd	104.50	148.93	150.64	137.69	143.71	143.48	140.15	121.86	102.78	99.88	98.10	90.43	Lek per 1USD
Lekë për 1 Euro				146.96	132.58	128.47	132.36	137.51	127.67	124.19	123.08	123.62	Lek per 1 EUR
Borxhi i jashtëm afatgjatë neto (në milionë Usd) (Të dhëna progresive)	323.50	347.66	460.66	550.08	616.97	697.71	979.62	1,200.40	1,389.96	1,358.73	1,548.22	Long-term official foreign debt (net)* (in millions of USD) (Progressive data)

* Përfshin borxhin shtetëror dhe shtetëror të garantuar. Nuk përfshihet huaja e FMN-së.
Burimi : Banka e Shqipërisë , Ministria e Financave.

* Included Government debt and government guarantee debt. Not included loan from IMF.
Source : Bank of Albania, Ministry of Finance.

Çmimet e konsumit Fundi i periudhës	Jan 2007	Feb 2007	Mar 2007	Apr 2007	May 2007	Jun 2007	Jul 2007	Aug 2007	Sep 2007	Oct 2007	Nov 2007	Dec 2007	Consumer Prices End of period
	Jan 2007	Shk 2007	Mar 2007	Pri 2007	Maj 2007	Qer 2007	Korr 2007	Gsh 2007	Sht 2007	Tet 2007	Nën 2007	Dhj 2007	
Indeksi i çmimeve të konsumit (IÇK Dhj01=100)	112.90	113.40	113.30	113.00	112.10	111.40	111.10	113.10	114.10	114.00	114.20	115.70	Consumer Price Index (CPI Dec*01=100)
Ndryshimi vjetor i IÇK-së , në %	2.92	2.90	2.72	1.89	1.45	2.01	2.11	4.14	4.39	4.20	3.54	3.03	Annual Change, in %
Ndryshimi mujor i IÇK-së , në %	0.53	0.44	-0.09	-0.26	-0.80	-0.62	-0.27	1.80	0.90	-0.09	0.20	1.31	Monthly Change, in %
IÇK(përfshijtur ushqime dhe pije joalkoolike)	116.57	116.54	116.71	116.85	117.05	117.08	117.32	117.70	117.80	117.88	118.10	118.34	CPI (without food and nonalcoholic drinks)
Ndryshimi vjetor i IÇK-së , në %	3.47	3.56	3.76	3.83	3.67	3.55	3.80	2.51	1.15	1.14	1.33	1.44	Annual Change, in %
Ndryshim mujor i IÇK-së , në %	-0.08	-0.02	0.14	0.12	0.17	0.03	0.20	0.33	0.08	0.07	0.19	0.20	Monthly Change, in %
IÇK(përfshijtur ushqim , pije dhe duhan)	115.06	115.03	115.19	115.29	115.46	115.44	115.66	116.04	116.08	116.17	116.40	116.66	CPI (without food, beverages & tobacco)
Ndryshimi vjetor i IÇK-së , në %	1.92	2.04	2.24	2.27	2.08	1.91	2.24	1.10	-0.10	-0.09	1.14	1.29	Annual Change, in %
Ndryshimi mujor i IÇK-së , në %	-0.10	-0.03	0.14	0.09	0.15	-0.02	0.19	0.33	0.03	0.08	0.20	0.22	Monthly Change, in %
Inflacioni mesatar vjetor , në % *	2.50	2.63	2.73	2.70	2.56	2.52	2.43	2.54	2.69	2.85	2.90	2.94	Annual Average Inflation, in % *

* Eshhtë mesatarja aritmetike e inflacioneve vjetore të dymbëdhjetë muajve të fundit .
Burimi : INSTAT.

* Sample means annually inflation of latest twelve months.
Source : INSTAT.

Çmimet e konsumit Fundi i periudhës								Consumer Prices End of period
	2001	2002	2003	2004	2005	2006	2007	
Indeksi i çmimeve të konsumit (IÇK Dhj'01=100) Ndryshimi vjetor i IÇK-së , në %	100.00 3.53	101.68 1.68	105.03 3.29	107.35 2.21	109.50 2.00	112.30 2.56	115.70 3.03	Consumer Price Index (CPI Dec'01=100) Annual Change, in %
IÇK(përfshijtur ushqime dhe pije joalkolike) Ndryshimi vjetor i IÇK-së, në %	100.00 2.78	99.53 -0.47	103.36 3.38	107.30 3.81	112.36 4.71	116.56 3.83	118.34 1.44	CPI (without food and nonalcoholic drinks) Annual Change, in %
IÇK(përfshijtur ushqim , pije dhe duhan) Ndryshimi vjetor i IÇK-së , në%	100.00 2.90	99.56 -0.44	103.29 3.74	107.31 3.89	112.56 4.90	115.10 2.32	116.66 1.29	CPI (without food, beverages & tobacco) Annual Change, in %
Inflacioni mesatar vjetor , në % *	3.13	5.26	2.33	2.87	2.37	2.37	2.94	Annual Average Inflation, in % *

* Eshtë mesatarja aritmetike e inflacioneve vjetore të dymbëdhjetë muajve të fundit .
Burimi : INSTAT.

* Sample means annually inflation of latest twelve months.
Source : INSTAT.

Inflacioni , paraja dhe deficitit fiskal	1997	1998	1999	2000	2001	2002	2003	2004	2005	2006	2007	Inflation, Money and Fiscal Deficit
IÇK (Totali)	86.2	93.7	92.7	96.6	100.0	101.7	105.0	107.4	109.5	112.9	115.7	CPI (Total)
Ndryshimi vjetor i IÇk-së , në %	42.1	8.7	-1.0	4.2	3.5	1.7	3.3	2.2	2.0	2.9	3.0	Annual Change of CPI , in %
Oferta e parasë (në milionë lekë)												Base Money
Baza monetare	90,927.0	89,887.0	109,307.0	128,779.0	152,144.0	163,891.0	160,554.0	178,598.0	198,250.0	217,623.9	228,233.2	Annual Change, in %
Ndryshimi vjetor në %	48.1	-1.0	21.6	17.8	18.1	7.7	-2.0	11.0	11.0	9.8	4.9	M3 Aggregate
Agregati M3	198,547.0	239,526.0	292,871.0	328,101.0	394,316.0	416,685.0	448,427.0	507,206.0	578,035.8	674,288.7	761,199.5	Annual Change ,in %
Ndryshimi vjetor në %	28.5	20.6	22.3	12.0	19.9	5.7	8.0	13.0	14.0	16.7	12.9	Budget Accounts in % of GDP
Llogaritë e buxhetit në % ndaj PBB												Total Revenues
Totali i të ardhurave	16.0	22.4	25.6	24.5	24.7	24.5	23.4	24.5	24.4	25.2	25.6	Tax Revenues
Nga taksat	9.4	15.7	17.4	19.5	19.4	20.4	20.4	22.1	22.4	28.3	23.3	Total Expenditures
Totali i shpenzimeve	28.5	34.0	34.5	32.0	31.5	30.5	28.2	29.6	27.8	22.8	29.1	Public Investments
Investimet publike	4.0	5.8	6.1	6.6	7.3	6.7	4.6	5.0	5.2	5.7	5.6	Deficit
Deficiti	-12.5	-11.5	-8.8	-7.5	-6.9	-6.0	-4.8	-5.1	-3.4	-3.2	-3.4	Domestically Financed Deficit
Financimi i brendshëm	10.7	6.6	5.8	5.6	4.8	3.4	3.4	4.1	2.8	2.6	2.9	Foreign Financed Deficit
Financimi i jashtëm	1.8	4.9	3.0	1.9	2.1	2.6	1.4	1.0	0.6	0.6	0.5	

Burimi : INSTAT , Banka e Shqipërisë ,
Ministria e Financave.

Source : INSTAT , Bank of Albania , Ministry of
Finance.

Autoriteti Monetar (Banka e Shqipërisë) Në milionë lekë Fundi i periudhës	Jan 2007	Feb 2007	Mar 2007	Apr 2007	May 2007	Jun 2007	Jul 2007	Aug 2007	Sep 2007	Oct 2007	Nov 2007	Dec 2007	Monetary Authority (Bank of Albania) Millions of Lek End of Period
	Jan 2007	Shk 2007	Mar 2007	Pri 2007	Maj 2007	Qer 2007	Korr 2007	Korr 2007	Sht 2007	Tet 2007	Nën 2007	Dhj 2007	
Mjetet financiare	247,123	244,614	240,090	241,669	239,126	238,657	245,864	250,325	258,098	252,415	250,395	246,597	Assets
Mjetet e huaja	172,750	173,234	173,728	171,799	169,247	168,800	170,159	175,530	184,218	181,886	177,028	177,175	Foreign Assets
Pretendimet ndaj qeverisë	68,733	68,739	66,250	67,758	67,769	67,748	67,787	67,799	67,799	67,808	67,812	67,819	Claims on Central Government
Pretendimet ndaj bankave që pranojnë depozita (BPD)	5,640	2,641	112	2,112	2,110	2,108	7,919	6,996	6,081	2,722	5,555	1,602	Claims on Depository Corporations
Detyrimet financiare	247,123	244,614	240,090	241,669	239,126	238,657	245,864	250,325	258,098	252,415	250,395	246,597	Liabilities
Rezerva monetare	211,712	212,016	213,333	211,481	209,479	212,865	214,922	216,626	216,424	210,880	211,566	228,233	Monetary Reserves
Nga e cila : Paraja jashtë bankave	155,457	154,543	153,338	152,880	151,728	150,114	151,895	150,544	147,624	143,649	143,003	154,967	Of which:COB
Hua nga bankat (Repo)	10,389	7,475	3,054	1,974	6,923	1,984	-	-	-	-	-	-	Loans from DMB(Repo)
Detyrimet valutore	10,232	10,052	9,750	9,743	9,607	9,148	8,947	9,685	8,664	8,831	8,646	8,295	Foreign Liabilities
Depozitat e qeverisë	17,880	17,919	17,462	22,977	19,361	22,724	29,660	28,272	40,722	41,125	39,891	20,778	Central Government Deposits
	1,020	2,528	2,970	3,918	2,214	100	483	4,210	2,502	1,808	660	1,829	Capital Account
Zëra të tjerë neto	-4,111	-5,376	-6,479	-8,425	-8,458	-8,164	-8,148	-8,469	-10,215	-10,229	-10,368	-12,538	Other Items (Net)

Burimi: Banka e Shqipërisë.

Source: Bank of Albania.

Autoriteti Monetar (Banka e Shqipërisë) Në milionë lekë Fundi i periudhës																	Monetary Authority (Bank of Albania) Millions of Lek End of Period
	1992	1993	1994	1995	1996	1997	1998	1999	2000	2001	2002	2003	2004	2005	2006	2007	
Mjetet financiare	31,636	79,106	95,377	95,411	113,282	178,838	173,803	152,268	176,295	185,838	203,899	184,455	193,427	216,768	246,777	246,597	Assets
Mjetet e huaja	8,330	11,004	22,625	46,764	57,014	85,210	91,039	71,071	92,337	104,893	114,591	109,734	127,521	147,822	169,062	177,175	Foreign Assets
Pretendimet ndaj qeverisë	15,463	65,116	69,327	45,340	52,901	86,186	78,204	75,297	82,560	74,218	78,583	74,300	65,629	68,739	68,726	67,819	Claims on Central Government
Pretendimet ndaj bankave që pranojnë depozita (BPD)	7,843	2,986	3,425	3,307	3,366	7,442	4,559	5,901	1,398	6,727	10,724	422	278	207	8,989	1,602	Claims on Other Depository Corporations
Detyrimet financiare	31,636	79,106	95,377	95,411	113,282	178,838	173,803	152,268	176,295	185,838	203,899	184,455	193,427	216,768	246,777	246,597	Liabilities
Rezerva monetare	21,326	30,374	42,069	53,877	61,393	90,927	89,887	109,307	128,779	152,144	163,891	160,554	178,598	198,250	217,624	228,233	Monetary Reserves
Nga e cila : Paraja jashtë bankave	10,500	17,990	27,627	41,906	47,815	72,726	68,324	81,336	99,236	119,091	130,775	125,191	138,099	149,682	163,272	154,967	Of which: COB
Hua nga bankat (Repo)	-	-	-	-	-	-	-	-	-	-	-	1,205	2,263	505	4,200	-	Loans from DMB (Repo)
Detyrimet valutore	36,495	45,597	59,254	33,638	36,799	53,854	55,106	24,141	20,491	18,936	19,609	11,412	10,505	10,860	9,826	8,295	Foreign Liabilities
Depozitat e qeverisë	2,471	2,819	3,748	4,269	3,246	5,620	5,393	5,846	7,622	4,196	5,899	8,822	8,428	10,263	21,107	20,778	Central Government Deposits
Llogaritë kapitale	1,016	14,135	14,256	10,609	16,828	31,435	38,558	14,824	21,519	20,924	27,487	14,311	3,382	6,738	3,415	1,829	Capital Account
Zëra të tjerë neto	-29,672	-13,820	-23,950	-6,981	-4,984	-2,998	-15,141	-1,850	-2,116	-10,363	-12,986	-11,849	-9,749	-9,848	-9,395	-12,538	Other Items (Net)

Burimi: Banka e Shqipërisë.

Source: Bank of Albania.

MVN të BSH Në milionë Usd Fundit i periudhës	Jan 2007	Feb 2007	Mar 2007	Apr 2007	May 2007	Jun 2007	Jul 2007	Aug 2007	Sep 2007	Oct 2007	Nov 2007	Dec 2007	NFA of BoA Millions of USD End of Period
	Jan 2007	Shk 2007	Mar 2007	Pri 2007	Maj 2007	Qer 2007	Korr 2007	Gsh 2007	Sht 2007	Tet 2007	Nën 2007	Dhj 2007	
Mjetet e huaja totale	1,784.7	1,811.2	1,827.2	1,845.7	1,826.7	1,863.3	1,915.9	1,931.9	2,123.2	2,144.4	2,160.1	2,138.2	Total Foreign Assets
Ari (me kursin korent)	44.7	46.9	45.9	46.9	45.5	44.9	46.2	46.2	51.1	54.2	55.0	57.9	Gold (Current Exchange Rate)
Arka dhe depozita në bankat e huaja	437.2	343.0	281.9	211.5	232.7	243.5	246.3	292.5	485.1	525.6	500.2	493.2	"Cash" and Deposits in Foreign Banks
Arka në valutë	0.1	0.2	0.1	0.1	0.2	0.2	0.2	0.2	0.1	0.1	0.1	0.1	Cash in vault
Depozita pa afat	290.5	123.2	84.7	64.7	89.2	52.6	78.3	51.7	153.6	116.2	114.9	114.4	Demand Deposits
Depozita me afat	139.0	214.6	195.9	145.2	141.2	188.7	166.6	234.8	326.0	398.8	377.9	374.2	Time Deposits
Çertifikata depozitash	7.6	5.0	1.2	1.5	2.1	2.1	1.2	5.9	5.4	10.5	7.3	4.5	Certificat of Deposits
Letra me vlerë	1,291.3	1,407.7	1,485.6	1,573.4	1,535.6	1,564.0	1,611.3	1,582.6	1,576.3	1,553.8	1,595.0	1,579.9	Securities
FixBIS	63.5	130.0	160.1	181.4	150.2	199.8	210.2	153.1	97.7	75.3	69.0	77.2	FixBIS
a. Letra me vlerë BIS Basle	190.3	201.6	236.4	329.9	311.5	239.0	230.0	267.9	274.9	290.9	331.4	314.8	a. Securities BIS Basle
b. Letra me vlerë me diskaunt													b. Discount Securities
Bono thesari të qeverive të huaja	18.8	19.1	19.3	19.7	19.5	19.5	19.9						Foreign Gov. T- Bills
Letra me vlerë të agjencive amerikane													US Agency Securities
c. Letra me vlerë me kupon													c. Coupon Securities
Nota thesari të qeverive të huaja	918.6	956.5	968.2	939.7	953.2	1,003.5	1,036.8	1,044.7	1,083.1	1,080.2	1,069.1	1,066.7	Foreign Gov. T-Notes
Nota thesari të agjencive të huaja	5.0						11.34	18.45	18.53	6.91	20.9	16.7	US Agency T-Notes
d. Letra me vlerë të IBRD	95.1	100.5	101.6	102.7	101.2	102.2	103.1	98.6	102.1	100.5	104.6	104.5	d. IBRD-s Securities
Pozicioni rezervë në FMN	5.0	5.0	5.1	5.1	5.1	5.1	5.1	5.1	5.2	5.3	5.3	5.3	Reserve position in the Fund
Mbajtjet e SDR	6.4	8.6	8.7	8.8	7.8	5.8	7.1	5.4	5.5	5.6	4.7	1.9	SDR holdings
Detyrimet e huaja totale	105.6	104.7	102.1	104.1	103.2	100.5	100.0	107.6	99.0	103.2	104.7	99.4	Total Foreign Liabilities
Depozita të jorezidentëve													Non-Resident Deposits
Llogaritë korrespondente													Correspondent Deposits
Kredi nga bankat e huaja	12.8	13.1	12.9	13.2	13.0	13.1	13.3	13.3	13.6	13.8	14.2	14.1	Foreign Bank Credit
Detyrimet ndaj FMN	85.7	86.7	87.2	87.9	86.2	84.5	84.8	83.1	84.4	85.2	85.4	82.3	IMF Liabilities
Të tjera IBRD	7.0	4.9	2.0	3.0	3.9	2.9	2.0	11.2	1.0	4.1	5.1	3.0	Other (IBRD)
Mjetet valutore neto	1,679.1	1,706.5	1,725.1	1,741.6	1,723.5	1,762.8	1,815.9	1,824.3	2,024.2	2,041.2	2,055.4	2,038.8	Net Foreign Assets

Burimi : Banka e Shqipërisë.

Source : Bank of Albania.

MVN të BSH Në milionë Usd Fundi i periudhës	1995	1996	1997	1998	1999	2000	2001	2002	2003	2004	2005	2006	2007	NFA of BOA Millions of USD End of Period
Mjetet e huaja totale	490.2	547.6	566.7	642.8	520.8	642.5	763.5	852.1	1,024.2	1,370.6	1,422.0	1,792.6	2,138.2	Total Foreign Assets
Ari (me kursin korent)	24.3	42.5	33.4	33.7	34.5	30.4	30.7	27.7	28.9	30.2	35.5	43.9	57.9	Gold (Current Exchange Rate)
Arka dhe depozita në bankat e huaja	240.8	279.3	307.7	225.0	202.6	300.8	133.7	40.9	99.1	124.1	98.3	404.9	493.2	"Cash " and Deposits in Foreign Banks
Arka në valutë	—	2.0	1.8	0.1	1.5	0.1	1.9	0.2	0.1	0.1	0.1	0.2	0.1	Cash in vault
Depozita pa afat	3.9	9.6	33.4	37.0	71.7	75.6	71.4	19.0	82.1	119.9	77.2	183.6	114.4	Demand Deposits
Depozita me afat	236.9	267.7	272.5	187.9	129.4	225.1	60.3	21.8	16.9	4.1	21.0	220.9	374.2	Time Deposits
Çertifikata depozitash	—	—	—	—	—	—	—	—	—	—	—	0.2	4.5	Certificat of Deposits
Letra me vlerë	—	—	—	98.0	202.2	231.1	513.5	697.7	801.0	1,110.6	1,271.0	1,329.7	1,579.9	Securities
FixBIS	—	—	—	98.0	202.2	99.6	137.7	40.7	59.6	178.6	238.3	102.6	77.2	FixBIS
a.Letra me vlerë BIS Basle	—	—	—	—	—	—	139.2	130.2	36.5	59.6	43.7	190.0	314.8	a.Securities BIS Basle
b. Letra me vlerë me diskaunt	—	—	—	—	—	—	—	—	—	—	—	—	—	b..Discount Securities
Bono thesari të qeverive të huaja	—	—	—	—	—	131.5	96.9	79.2	24.8	18.8	23.5	19.1	—	Foreign Gov. T- Bills
Letra me vlerë të agjencive amerikane	—	—	—	—	—	—	44.1	19.7	—	—	—	—	—	US Agency Securities
c. Letra me vlerë me kupon	—	—	—	—	—	—	—	—	—	—	—	—	—	c. Cupon Securities
Nota thesari të qeverive të huaja	—	—	—	—	—	—	75.3	336.6	609.6	803.5	940.6	911.9	1,066.7	Foreign Gov. T-Notes
Nota thesari të agjencive të huaja	—	—	—	—	—	—	20.3	91.4	70.4	50.1	24.9	5.0	16.7	US Agency T-Notes
d. Letra me vlerë të IBRD	—	—	—	—	—	—	—	—	—	—	—	101.1	104.5	d. IBRD-s Securities
Pozicioni rezervë në FMN	—	—	—	—	4.6	4.4	4.2	4.5	5.0	5.2	4.8	9.0	5.3	Reserve position in the Fund
Mbajtjet e SDR	0.1	0.8	—	61.1	76.9	76.0	81.5	81.3	90.3	100.5	12.5	101.1	1.9	SDR holdings
Bono thesari të Qeverisë Amerikane	225.0	225.0	225.0	225.0	—	—	—	—	—	—	—	—	—	US Government TB
Detyrimet e huaja totale	458.5	492.0	479.6	517.1	177.4	142.0	136.8	144.8	105.1	111.6	104.3	103.9	99.4	Total Foreign Liabilities
Depozita të jorezidentëve	—	—	—	—	—	—	—	—	—	—	—	—	—	Non-Resident Deposits
Llogaritë korrespondente	3.0	2.3	—	1.3	—	—	—	—	—	—	—	—	—	Correspondent Deposits
Kredi nga bankat e huaja	16.9	32.9	40.7	60.4	58.7	54.1	53.6	64.0	15.1	15.0	12.4	13.1	14.1	Foreign Bank Credit
Detyrimet ndaj FMN	64.1	54.1	55.0	64.4	80.5	87.9	83.2	80.8	90.1	96.6	91.8	88.8	82.3	IMF Liabilities
Detyrime afatshkurtra	40.6	42.6	38.9	39.0	38.2	—	—	—	—	—	—	2.0	3.0	Overdue Short -Term
Komuniteti Evropian (falas)	108.8	135.1	120.0	127.0	—	—	—	—	—	—	—	—	—	EC deposits Liabilities
Obligacione 30-vjeçare	225.0	225.0	225.0	225.0	—	—	—	—	—	—	—	—	—	30-Year Bonds for FX Claims
Mjetet valutore neto	31.8	55.6	87.1	125.7	343.4	500.5	626.7	707.4	919.0	1,259.0	1,317.7	1,688.7	2,038.8	Net Foreign Assets

Burimi : Banka e Shqipërisë.

Source : Bank of Albania.

Bankat që pranojnë depozita BPD													Deposit Money Banks DMB
Në milionë lekë	Jan 2007	Feb 2007	Mar 2007	Apr 2007	May 2007	Jun 2007	Jul 2007	Aug 2007	Sep 2007	Oct 2007	Nov 2007	Dec 2007	Millions of Lek
Fundi i periudhës	Jan 2007	Shk 2007	Mar 2007	Pri 2007	Maj 2007	Qer 2007	Qer 2007	Gsh 2007	Sht 2007	Tet 2007	Nën 2007	Dhj 2007	End of Period
Mjetet financiare	617,691	633,324	635,578	641,812	650,530	653,239	660,997	677,516	684,107	689,693	696,982	725,958	Assets
Rezervat	56,623	58,293	60,499	59,651	58,834	61,813	63,395	66,218	69,157	67,979	69,202	72,561	Reserves
Mjetet valutore	110,033	113,999	109,587	109,771	106,054	103,576	105,545	111,206	112,498	109,922	105,234	104,762	Foreign Assets
Pretendime ndaj qeverisë	246,268	250,070	248,873	248,740	250,841	251,190	252,613	253,328	247,815	249,515	252,489	261,080	Claims on Central Government
Pretendime ndaj ndërmarrjeve jofinanciare publike	68	78	655	2,427	2,389	2,317	2,718	670	1,522	1,908	2,412	3,915	Claims on Non-Financial Public Enterprises
Pretendime ndaj sektorit privat	194,268	203,367	212,879	219,190	225,423	232,293	236,670	246,039	253,071	260,329	267,616	283,542	Claims on Private Sector
Pretendime ndaj institucioneve të tjera financiare	51	52	45	83	71	67	57	54	44	41	30	97	Claims on other financial institutions
Hua bankës qendrore- Repo	10,380	7,465	3,040	1,950	6,917	1,984	-	-	-	-	-	-	Claims on Central Bank- Repo
Detyrimet financiare	617,691	633,324	635,578	641,812	650,530	653,239	660,997	677,516	684,107	689,693	696,982	725,958	Liabilities
Depozita pa afat në lekë të rezidentëve	80,131	75,946	75,535	74,035	73,508	73,798	148,245	73,651	73,457	73,637	75,092	91,592	Resident's Demand Deposits in Lek
Depozita me afat në lekë të rezidentëve	239,302	244,337	245,964	248,744	250,055	249,197	248,737	251,011	252,723	255,611	254,619	256,406	Residents Time Deposits in Lek
Depozitat në valutë të rezidentëve	202,715	209,459	211,191	212,908	213,312	209,385	144,173	242,006	242,057	246,056	243,923	258,218	Foreign Currency Deposits
Detyrime të huaja	33,719	38,124	40,801	42,887	44,429	47,718	46,857	33,229	35,579	37,566	41,866	43,957	Foreign Liabilities
Depozita të qeverisë	-	-	-	-	-	-	-	-	-	-	-	-	Central Government Deposits
Banka si agjent i qeverisë	1,499	3,872	4,191	1,744	7,496	7,422	1,355	1,159	1,696	1,373	1,820	782	Bank as Executing Agencies
Hua nga autoriteti monetar	6,884	3,730	1,188	3,725	3,750	2,751	8,913	8,601	6,101	3,874	6,915	1,669	Credit from Monetary Authority
Llogaria kapitale	50,723	51,195	52,160	53,201	53,717	54,157	55,044	59,861	61,222	62,487	63,765	64,931	Capital Account
Zëra të tjerë neto	2,719	6,661	4,547	4,566	4,264	8,810	7,674	7,998	11,272	9,089	8,983	8,402	Other Items (Net)

Burimi: Banka e Shqipërisë.

Source: Bank of Albania.

Bankat që pranojnë depozita BPD															Deposit Money Banks DMB
Në milionë lekë	1994	1995	1996	1997	1998	1999	2000	2001	2002	2003	2004	2005	2006	2007	Millions of Lek
Fundi i periudhës															End of Period
Mjetet financiare	125,875	153,723	205,154	180,936	207,709	248,029	269,454	315,508	336,758	257,339	294,563	485,695	611,398	725,958	Assets
Rezervat	11,934	10,302	12,904	16,442	21,566	28,150	30,161	33,831	32,018	35,213	40,588	49,920	60,244	72,561	Reserves
Mjetet valutore	16,944	23,465	35,437	38,959	49,970	57,972	65,051	83,435	81,332	77,599	84,224	88,238	109,545	104,762	Foreign Assets
Pretendime ndaj qeverisë	87,311	108,516	142,509	109,700	119,858	143,394	151,000	170,301	184,757	205,452	222,328	225,193	246,198	261,080	Claims on Central Government
Pretendime ndaj NPJF	2,485	3,093	3,414	2,880	2,830	1,671	1,053	547	33	—	116	68	172	3,915	Claims on NFPE
Pretendime ndaj sektorit privat	7,201	8,347	10,890	12,955	13,485	16,841	22,189	27,394	38,619	50,585	69,306	121,198	190,981	283,542	Claims on Private Sector
Pretendime ndaj instit. të tjera financiare	—	—	—	—	—	—	—	—	—	98	551	673	58	97	Claims on other financial institutions
Hua bankës qendrore- Repo	—	—	—	—	—	—	—	—	—	1,204	2,263	505	4,199	—	Claims on Central Bank- Repo
Detyrimet financiare	125,875	153,723	205,154	180,936	207,709	248,029	269,454	315,508	336,758	370,151	419,376	485,695	611,398	725,958	Liabilities
Depozita pa afat në lekë të rezidentëve	11,140	17,346	42,591	18,941	15,405	21,668	24,805	23,835	21,900	19,537	34,729	77,995	84,231	91,592	Resident's Demand Deposits in Leks
Depozita me afat në lekë të rezidentëve	18,705	28,117	30,240	70,554	115,535	136,658	140,456	162,376	171,986	204,783	218,577	198,467	230,234	256,406	Time Deposits
Depozita në valutë të rezidentëve	13,304	20,080	33,907	36,326	40,263	53,211	63,604	89,013	91,957	98,914	115,796	151,886	196,550	258,218	Foreign Currency Deposits
Detyrime të huaja	1,820	1,137	1,218	2,019	2,535	4,492	6,108	10,811	14,190	15,918	14,247	16,552	37,816	43,957	Foreign Liabilities
Depozita të qeverisë	68,051	75,915	80,406	25,795	1,049	—	—	—	—	—	—	—	—	—	Central Government Deposits
Banka si agjent i qeverisë	—	—	—	—	—	804	1,461	1,795	1,012	858	663	681	884	782	Bank as Executing Agencies
Hua nga autoriteti monetar	649	—	1,687	3,641	-142	169	-3,271	1,005	3,982	657	831	761	10,124	1,669	Credit from Monetary Authority
Llogaria kapitale	6,623	9,764	14,214	25,454	25,265	25,808	30,214	21,993	24,119	24,539	28,968	36,964	48,355	64,931	Capital Account
Zëra të tjerë neto	5,585	1,364	892	-1,793	7,800	5,219	6,076	4,681	7,612	4,943	5,565	2,390	3,204	8,402	Other Items (Net)

Burimi: Banka e Shqipërisë.

Source: Bank of Albania.

MVN të BPD Në milionë Usd Fundi i periudhës	Jan 2007	Feb 2007	Mar 2007	Apr 2007	May 2007	Jun 2007	Jul 2007	Aug 2007	Sep 2007	Oct 2007	Nov 2007	Dec 2007	NFA of DMB Millions of USD End of Period
	Jan 2007	Shk 2007	Mar 2007	Pri 2007	Maj 2007	Qer 2007	Korr 2007	Gsh 2007	Sht 2007	Tet 2007	Nën 2007	Dhj 2007	
	Mjetet e huaja gjithsej	1,141.8	1,193.1	1,153.8	1,180.3	1,147.1	1,144.5	1,188.2	1,229.8	1,295.2	1,294.6	1,283.8	1,264.4
Arka në valutë	74.6	65.0	72.7	72.6	71.6	72.9	94.7	103.2	81.8	96.2	82.6	117.1	Cash in vault
Depozita pa afat	31.3	38.3	32.2	35.8	42.0	86.6	40.2	45.9	49.9	46.7	63.6	54.4	Demand Deposits
Depozita me afat	894.1	951.5	907.8	929.6	892.9	844.4	906.3	915.8	995.7	982.2	966.3	950.8	Time Deposits
Letra me vlerë të jorezidentëve	87.0	87.3	87.4	87.9	87.6	87.8	88.2	114.2	115.8	117.0	119.1	89.0	Non-resident's Securities
Hua të dhëna jorezidentëve	32.6	32.6	35.3	35.7	34.7	34.6	40.5	32.7	33.5	34.0	33.7	35.0	Loans to non-residents
Investime në degë të huaja	22.1	18.5	18.6	18.7	18.3	18.2	18.3	18.0	18.5	18.5	18.5	18.1	Investments on foreign branches
Detyrimet e huaja gjithsej	349.9	399.0	429.4	461.1	480.5	527.1	527.6	367.5	409.7	442.4	510.9	530.7	Total Foreign Liabilities
Kredi nga jorezidentët	125.6	144.1	177.8	203.3	221.5	190.1	211.5	234.5	252.0	298.6	339.2	353.5	Non-resident's Credits
Depozita të bankave të huaja	195.3	205.0	201.2	206.7	205.1	276.7	259.4	71.6	92.5	76.7	100.2	101.6	Foreign Bank Deposits
Llogari rrjedhëse&Depozita pa afat të jorezidentëve	20.2	41.2	41.4	41.3	43.3	47.6	47.3	50.5	53.3	54.1	56.1	57.3	Non-resident's Curr.Acc.& Demand Deposits
Depozita me afat të jorezidentëve	10.6	10.4	10.5	11.6	12.2	14.5	12.2	13.9	14.9	16.4	18.7	18.9	Non-resident's Time Deposits
Llogari të tjera me jorezidentët	-1.7	-1.7	-1.6	-1.8	-1.6	-1.8	-2.8	-3.0	-3.0	-3.4	-3.3	-0.6	Other accounts with non-residents
Mjetet e huaja neto	791.9	794.1	724.4	719.2	666.6	617.4	660.6	862.3	885.5	852.2	772.9	733.7	Net Foreign Assets

Burimi: Banka e Shqipërisë.

Source: Bank of Albania.

MVN të BPD Në milionë Usd Fundi i periudhës	1998	1999	2000	2001	2002	2003	2004	2005	2006	2007	NFA of DMC Millions of USD End of Period
Mjetet e huaja gjithsej	355.5	423.6	400.9	610.0	585.2	728.0	909.2	851.8	1,163.9	1,264.4	Total Foreign Assets
Arka në valutë	13.4	19.9	24.2	109.5	31.6	46.8	68.6	61.9	93.3	117.1	Cash in vault
Depozita pa afat	23.6	37.2	36.1	49.8	37.1	48.6	49.3	37.1	56.9	54.4	Demand Deposits
Depozita me afat	318.5	366.5	340.6	372.5	398.9	482.5	619.4	534.8	822.2	950.8	Time Deposits
Letra me vlerë të jorezidentëve	-	-	-	77.6	117.2	143.2	148.8	142.6	111.3	89.0	Non-resident's Securities
Hua të dhëna jorezidentëve	-	-	-	0.6	0.4	6.8	12.8	66.6	57.6	35.0	Loans to non-residents
Investime në degë të huaja	-	-	-	-	-	-	10.2	8.8	22.8	18.1	Investments on foreign branches
Detyrimet e huaja gjithsej	20.4	31.4	38.2	74.8	93.6	133.9	153.9	159.8	401.8	530.7	Total Foreign Liabilities
Hua nga bankat e huaja	-	2.8	5.2	5.4	6.1	12.9	9.4	66.4	152.4	353.5	Foreign Bank Credit
Depozita të bankave të huaja	4.0	-	-	51.6	71.4	104.9	111.4	63.3	199.4	101.6	Foreign Bank Deposits
Llog. rrjedhëse&Depozita pa afat të jorezidentëve	16.2	28.6	32.9	16.3	13.5	13.7	31.3	28.7	40.7	57.3	Non-resident's Curr.Acc.& Demand Deposits
Depozita me afat të jorezidentëve	-	-	-	1.5	2.6	2.4	4.5	6.7	10.4	18.9	Non-resident's Time Deposits
Llogari të tjera me jorezidentët	-	-	-	-	-	-	-2.7	-5.3	-1.1	-0.6	Other accounts with non-residents
Mjetet e huaja neto	335.1	392.2	362.6	535.2	491.6	594.2	755.4	692.0	762.1	733.7	Net Foreign Assets

Burimi: Banka e Shqipërisë.

Source: Bank of Albania.

Rezervat e BPD dhe BSH Në milionë lekë Fundit i periudhës	Jan 2007	Feb 2007	Mar 2007	Apr 2007	May 2007	Jun 2007	Jul 2007	Aug 2007	Sep 2007	Oct 2007	Nov 2007	Dec 2007	Reserves of BOA and DMB Millions of Lek End of Period
	Jan 2007	Shk 2007	Mar 2007	Pri 2007	Maj 2007	Qer 2007	Korr 2007	Gsh 2007	Sht 2007	Tet 2007	Nën 2007	Dhj 2007	
Rezervat e BPD	51,219	52,863	54,618	53,532	53,751	56,036	57,802	59,848	62,859	61,641	62,417	66,346	DMB reserves
Rezerva e detyruar në lekë	19,135	19,615	20,160	19,998	20,223	20,115	20,140	21,375	23,244	23,426	23,525	23,848	Required reserves in Lek
në valutë	19,135	19,615	20,160	19,998	20,223	20,115	20,140	21,375	23,244	23,426	23,525	23,848	in foreign currency
Llogaritë në BSH në lekë	32,084	33,248	34,458	33,534	33,528	35,921	37,662	38,473	39,616	38,215	38,892	42,498	Accounts with BOA in Lek
në valutë	31,988	33,129	34,350	33,451	33,442	33,983	35,778	36,530	37,665	36,287	36,945	40,535	in foreign currency
	96	119	107	83	87	1,939	1,884	1,942	1,950	1,928	1,947	1,963	
Rezervat e BSH	50,848	52,012	54,102	52,452	52,664	56,969	57,323	59,708	62,502	60,867	61,772	67,036	Reserves of BOA
Rezerva e detyruar në lekë	50,252	50,820	51,879	51,805	51,605	51,898	52,134	52,564	53,336	55,342	55,473	56,685	Required reserves in Lek
në valutë	31,116	31,205	31,719	31,807	31,885	32,080	32,153	32,102	32,273	32,300	32,482	32,837	in foreign currency
Llogaritë e BPD në BSH në lekë	19,135	19,615	20,160	19,998	19,721	19,818	19,981	20,462	21,063	23,042	22,991	23,848	DMB accounts with BOA in Lek
në valutë	597	1,192	2,224	647	1,059	5,071	5,189	7,145	9,166	5,525	6,299	10,351	in foreign currency
	496	1,073	2,117	564	471	1,801	3,146	4,289	5,036	3,213	3,813	8,387	
	100	119	107	83	588	3,270	2,043	2,856	4,130	2,312	2,486	1,963	
Ndryshimi i rezervave BSH-BPD	-371	-851	-515	-1,080	-1,087	933	-478	-139	-358	-774	-645	690	Difference of reserves BOA-DMB

Burimi : Banka e Shqipërisë .

Source : Bank of Albania .

Rezervat e BPD dhe BSH Në milionë lekë Fundi i periudhës	2001	2002	2003	2004	2005	2006	2007	Reserves of BOA and DMB Millions of Lek End of Period
Rezervat e BPD	30,704	29,665	32,614	36,938	46,032	55,261	66,346	DMB reserves
Rezerva e detyruar në lekë	7,895	9,138	9,140	10,825	14,683	18,273	23,848	Required reserves in Lek
në valutë	—	—	—	—	—	—	—	in foreign currency
Llogari në BSH në lekë	22,809	20,527	23,474	26,113	31,349	36,988	42,498	Accounts with BOA in Lek
në valutë	22,749	20,458	23,423	26,048	31,231	36,921	40,535	in foreign currency
	60	69	51	65	119	67	1,963	
Rezervat e BSH	30,803	30,697	32,763	36,948	44,673	49,367	67,036	Reserves of BOA
Rezerva e detyruar në lekë	7,895	9,139	31,375	35,481	41,662	48,395	56,685	Required reserves in Lek
në valutë	—	—	22,236	24,655	26,979	30,122	32,837	in foreign currency
Llogaritë e BPD në BSH në lekë	7,895	9,139	9,140	10,826	14,683	18,273	23,848	DMB accounts with BOA in Lek
në valutë	22,908	21,558	1,388	1,466	3,011	972	10,351	in foreign currency
	22,844	20,816	1,336	1,402	2,892	941	8,387	
	64	742	51	65	119	67	1,963	
Ndryshimi i rezervave BSH-BPD	99	1,032	149	9	-1,359	-5,894	690	Difference of reserves BOA-DMB

Burimi : Banka e Shqipërisë .

Source : Bank of Albania .

Gjendja monetare Në milionë lekë Fundi i periudhës	Jan 2007	Feb 2007	Mar 2007	Apr 2007	May 2007	Jun 2007	Jul 2007	Aug 2007	Sep 2007	Oct 2007	Nov 2007	Dec 2007	Monetary Survey Millions of Lek End of Period
	Jan 2007	Shk 2007	Mar 2007	Pri 2007	Maj 2007	Qer 2007	Korr 2007	Gsh 2007	Sht 2007	Tet 2007	Nën 2007	Dhj 2007	
	Mjetet valutore neto	238,833	239,057	232,764	228,939	221,265	215,509	219,900	243,822	252,473	245,410	231,750	229,684
Kredia e brendshme	490,009	500,516	507,049	513,475	519,637	523,468	528,828	538,460	527,834	537,103	548,647	594,894	Domestic Credit
Pretendime neto ndaj qeverisë qendrore	295,621	297,020	293,470	291,776	291,753	288,792	289,384	291,696	273,196	274,826	278,590	307,340	Claims on Central Government (Net)
Pretendime ndaj ndërmarrjeve jofinanciare publike	68	78	655	2,427	2,389	2,317	2,718	670	1,522	1,908	2,412	3,915	Claims on Non-financial Public Enterprises
Pretendime ndaj sektorit privat	194,268	203,367	212,879	219,190	225,423	232,293	236,670	246,039	253,071	260,329	267,616	283,542	Claims on Private Sector
Pretendime ndaj institucioneve financiare	51	52	45	83	71	67	57	54	44	41	30	97	Claims on Financial Institutions
Paraja	235,590	230,520	228,885	226,946	225,239	223,916	227,940	224,198	221,082	217,312	218,101	246,575	Money
Pothuajse paraja	442,017	453,796	457,155	461,652	463,367	458,582	465,219	493,017	494,780	501,667	498,541	514,624	Quasi - Money
Llogaritë kapitale	51,744	53,724	55,130	57,118	55,931	54,221	55,527	64,071	63,724	64,294	64,425	66,760	Capital Accounts
Zëra të tjerë neto	-509	1,534	-1,357	-3,302	-3,635	2,258	43	995	720	-761	-670	-3,381	Other items net

Burimi : Banka e Shqipërisë .

Source: Bank of Albania.

Gjendja monetare Në milionë lekë Fundi i periudhës	1995	1996	1997	1998	1999	2000	2001	2002	2003	2004	2005	2006	2007	Monetary Survey
														Millions of Lek End of Period
Mjetet valutore neto	35,454	54,435	68,296	83,368	100,410	130,789	158,571	162,124	160,003	186,993	208,648	230,966	229,684	Assets
Kredia e brendshme	85,112	126,063	180,306	207,937	230,553	247,718	266,479	295,081	320,755	348,838	404,827	484,144	594,894	Net Foreign Assets
Pretendime neto ndaj qeverisë qendrore	73,673	111,759	164,470	191,622	212,041	224,476	238,538	256,429	270,071	278,865	282,889	292,933	307,340	Domestic Credit
Pretendime ndaj ndërmarrjeve jofinanciare publike	3,093	3,414	2,880	2,830	1,671	1,053	547	33	—	116	68	172	3,915	Claims on Central Government (Net)
Pretendime ndaj sektorit privat	8,347	10,890	12,955	13,485	16,841	22,189	27,394	38,619	50,585	69,306	121,198	190,981	283,542	Claims on Non-financial Public Enterprises
Pretendime ndaj institucioneve financiare	—	—	—	—	—	—	—	—	99	551	673	58	97	Claims on Private Sector
														Claims on Financial Institutions
Paraja	59,252	90,406	91,667	83,729	103,004	124,041	142,926	152,741	144,730	172,833	227,684	247,505	246,575	Money
Pothuajse paraja	48,197	64,147	106,880	155,797	189,869	204,060	251,390	263,944	303,697	334,373	350,352	426,784	514,624	Quasi - Money
Llogaritë kapitale	20,373	31,042	56,888	63,824	40,632	51,733	42,917	51,606	38,850	32,350	43,703	51,769	66,760	Capital Accounts
Zëra të tjerë neto	-7,256	-5,097	-6,833	-12,045	-2,541	-1,328	-12,183	-11,086	-6,520	-3,725	-8,263	-10,948	-3,381	Other items net

Burimi: Banka e Shqipërisë.

Source: Bank of Albania.

Oferta e parasë Në milionë lekë Fundi i periudhës	Jan 2007	Feb 2007	Mar 2007	Apr 2007	May 2007	Jun 2007	Jul 2007	Aug 2007	Sep 2007	Oct 2007	Nov 2007	Dec 2007	Money Supply Millions of Lek End of Period
	Jan 2007	Shk 2007	Mar 2007	Pri 2007	Maj 2007	Qer 2007	Korr 2007	Gsh 2007	Sht 2007	Tet 2007	Nën 2007	Dhj 2007	
Paraja jashtë bankave	155,457	154,543	153,338	152,880	151,728	150,114	151,895	150,544	147,624	143,649	143,003	154,967	Currency Outside Banks
Ndryshimi vjetor në %	9	11	12	11	10	6	5	2	1	-1	-2	-5	Annual change in %
Rezerva e detyruar	50,252	50,820	51,879	51,805	51,605	51,898	52,135	52,564	53,336	55,342	55,473	56,685	Required Reserve
Ndryshimi vjetor në %	20	18	21	20	19	17	17	17	15	17	16	17	Annual change in %
Llogari në BSH	597	1,192	2,224	647	1,059	5,071	5,189	7,145	9,166	5,525	6,299	10,351	Accounts with BoA
Ndryshimi vjetor në %	-29	-31	71	-86	-77	10	26	102	25	-24	-29	965	Annual change in %
Depozita pa afat në lekë të rezidentëve	80,133	75,977	75,547	74,065	73,512	73,802	76,045	73,655	73,458	73,663	75,098	91,608	Residents Demand Deposits in Leks
Ndryshimi vjetor në %	2	-5	-6	-8	-11	-12	-10	-8	-9	-7	-7	9	Annual change in %
Depozita me afat në lekë të rezidentëve	239,302	244,337	245,964	248,744	250,055	249,197	248,737	251,011	252,723	255,611	254,619	256,406	Residents Time Deposits in Leks
Ndryshimi vjetor në %	17	20	20	21	22	22	21	18	17	16	14	11	Annual change in %
Depozitat në valutë të rezidentëve	202,715	209,459	211,191	212,908	213,312	209,385	216,482	242,006	242,057	246,056	243,923	258,218	Residents Foreign Currency Deposits
Ndryshimi vjetor në %	30	33	33	33	32	26	32	36	32	30	29	31	Annual change in %
Baza monetare	211,712	212,016	213,333	211,481	209,479	212,865	214,922	216,626	216,424	210,880	211,566	228,233	Base Money
Ndryshimi vjetor në %	11	12	14	11	10	9	8	8	5	2	1	5	Annual change in %
Agregati M1	235,590	474,857	228,885	226,946	225,239	223,916	227,940	224,198	221,082	217,312	218,101	246,575	M1 Aggregate
Ndryshimi vjetor në %	7	117	5	4	2	0	-1	-2	-2	-4	-4	0	Annual change in %
Agregati M2	474,892	474,857	474,849	475,690	475,294	473,114	476,677	475,210	473,805	472,923	472,719	502,982	M2 Aggregate
Ndryshimi vjetor në %	12	12	13	12	12	10	10	8	7	6	5	5	Annual change in %
Agregati M3	677,607	684,316	686,040	688,598	688,607	682,499	693,159	717,216	715,862	718,979	716,642	761,200	M3 Aggregate
Ndryshimi vjetor në %	17	18	18	18	17	15	16	16	14	13	12	13	Annual change in %

Burimi: Banka e Shqipërisë.

Source: Bank of Albania.

Oferta e parasë Në milionë lekë Fundi i periudhës	1994	1995	1996	1997	1998	1999	2000	2001	2002	2003	2004	2005	2006	2007	Money Supply Millions of Lek End of Period
Paraja jashtë bankave	27,627	41,906	47,815	72,726	68,324	81,336	99,236	119,091	130,775	125,191	138,099	149,682	163,272	154,967	Currency Outside Banks
Ndryshimi vjetor në %	54	52	14	52	-6	19	22	20	10	-4	10	8	14	-5	Annual change in %
Rezerva e detyruar	4,247	5,678	9,205	12,004	16,952	5,684	6,609	7,895	9,139	31,375	35,481	41,662	48,395	56,685	Required Reserve
Ndryshimi vjetor në %	20		62	30	41	-66	16	19	16	243	13	17	15	17	Annual change in %
Llogari në BSH	9,382	5,540	1,958	4,804	3,540	20,668	20,752	22,907	21,557	1,388	1,466	3,011	972	10,351	Accounts with BoA
Ndryshimi vjetor në %	-2	-41	-65	145	-26	484	0	10	-6	-94	6	105	15	965	Annual change in %
Depozita pa afat në lekë të rezidentëve	11,139	17,346	42,591	18,941	15,405	21,667	24,805	23,835	21,966	19,539	34,734	78,002	84,233	91,608	Residents Demand Deposits in Leks
Ndryshimi vjetor në %	9	56	146	-56	-19	41	14	-4	-8	-11	78	125	2	9	Annual change in %
Depozita me afat në lekë të rezidentëve	18,705	28,117	30,240	70,554	115,535	136,658	140,456	162,376	171,986	204,783	218,577	198,467	230,234	256,406	Residents Time Deposits in Leks
Ndryshimi vjetor në %	60	50	8	133	64	18	3	16	6	19	7	-9	13	11	Annual change in %
Depozitat në valutë të rezidentëve	13,304	20,080	33,907	36,326	40,263	53,209	63,604	89,013	91,957	98,914	115,796	151,886	196,550	258,218	Residents Foreign Currency Deposits
Ndryshimi vjetor në %	30	51	69	7	11	32	20	40	3	9	17	31	26	31	Annual change in %
Baza monetare	42,069	53,877	61,393	90,927	89,887	109,307	128,779	152,144	163,891	160,554	178,598	198,250	217,624	228,233	Base Money
Ndryshimi vjetor në %	39	28	14	48	-1	22	18	18	8	-2	11	11	10	5	Annual change in %
Agregati M1	38,767	59,252	90,406	91,667	83,729	103,004	124,041	142,926	152,741	144,730	172,833	227,684	247,505	246,575	M1 Aggregate
Ndryshimi vjetor në %	37	53	53	1	-9	23	20	15	7	-5	19	32	12	0	Annual change in %
Agregati M2	57,472	87,370	120,646	162,221	199,264	239,662	264,497	305,302	324,727	349,513	391,411	426,150	477,739	502,982	M2 Aggregate
Ndryshimi vjetor në %	44	52	38	23	23	20	10	15	6	8	12	9	12	5	Annual change in %
Agregati M3	70,775	107,449	154,553	198,547	239,527	292,871	328,101	394,315	416,685	448,427	507,206	578,036	674,289	761,200	M3 Aggregate
Ndryshimi vjetor në %	41	52	44	28	21	22	12	20	6	8	13	14	16	13	Annual change in %

Burimi: Banka e Shqipërisë.

Source: Bank of Albania

SHQIPËRIA: Monedha në qarkullim Numri i monedhave të emetuara	30/09/2006		29/12/2006		30/03/2007		30/06/2007		30/09/2007		31/12/2007		ALBANIA:Notes/Coins in circulation Number of Notes/Coins Issued
	Nr.	%	Nr.	%	Nr.	%	Nr.	%	Nr.	%	Nr.	%	
Kartëmonedha	158,209,288	100.00	175,536,181	100.00	154,745,419	100.00	146,727,620	100.00	143,110,909	100.00	153,248,068	100.00	Notes Issued Denominations
<i>Prejta:</i>													
5000	10,053,103	6.35	11,351,010	6.47	11,724,156	7.58	11,945,620	8.14	11,945,951	8.35	12,073,654	7.88	5,000
1000	66,822,620	42.24	72,600,908	41.36	68,340,350	44.16	66,732,105	45.48	65,821,402	45.99	69,202,339	45.16	1,000
500	59,235,052	37.44	66,541,355	37.91	54,932,593	35.50	49,569,421	33.78	47,142,949	32.94	52,882,713	34.51	500
200	12,474,572	7.88	15,798,854	9.00	12,365,622	7.99	11,549,061	7.87	11,700,182	8.18	13,183,557	8.60	200
100	9,623,941	6.08	9,244,054	5.27	7,382,698	4.77	6,931,413	4.72	6,500,425	4.54	5,905,805	3.85	100
Monedha metalike	77,342,785	100.00	79,850,129	100.00	81,410,448	100.00	83,555,429	100.00	88,195,579	100.00	91,871,010	100.00	Coins Issued Denominations
<i>Prejta:</i>													
100	1,556,205	2.01	1,674,310	2.10	1,810,385	2.22	2,069,938	2.22	2,966,834	3.36	3,843,201	4.18	100
50	11,096,921	14.35	11,577,617	14.50	11,777,841	14.47	12,179,317	14.47	13,026,516	14.77	13,476,844	14.67	50
20	21,975,131	28.41	22,625,744	28.34	23,014,536	28.27	23,551,544	28.27	24,567,985	27.86	25,291,516	27.53	20
10	24,342,671	31.47	24,961,029	31.26	25,320,900	31.10	25,822,908	31.10	26,820,937	30.41	27,472,392	29.90	10
5	13,736,501	17.76	14,084,476	17.64	14,304,221	17.57	14,544,057	17.57	15,063,120	17.08	15,530,595	16.90	5
1	4,635,356	5.99	4,926,953	6.17	5,182,565	6.37	5,387,665	6.37	5,750,187	6.52	6,256,462	6.81	1

Burimi: Banka e Shqipërisë.

Source : Bank of Albania .

Huaja për ekonominë Në milionë lekë Fundi i periudhës	Jan 2007	Feb 2007	Mar 2007	Apr 2007	May 2007	Jun 2007	Jul 2007	Aug 2007	Sep 2007	Oct 2007	Nov 2007	Dec 2007	Credit to Economy Millions of Lek End of period
	Jan 2007	Shk 2007	Mar 2007	Pri 2007	Maj 2007	Qer 2007	Korr 2007	Gsh 2007	Sht 2007	Tet 2007	Nën 2007	Dhj 2007	
Pretendime ndaj sektorit publik	68	78	655	2,427	2,389	2,317	2,718	670	1,522	1,908	2,412	3,915	Claims on Public Sector Non-financial Public Enterprises Non-financial Public Enterprises in Lek Standard Loans* Special mention Loans** Non-financial Public Enterprises in Foreign Currency Standard Loans Special mention Loans Claims on Private Sector Household In Lek Standard Loans Special mention Loans In Foreign Currency Standard Loans Special mention Loans Private Sector In Lek Standard Loans Special mention Loans In Foreign Currency Standard Loans Special mention Loans Other financial institutions In Lek In Foreign Currency Total Loans of which : special mention Special mention Loans in %
Ndërmarrjet jo-financiare publike	68	78	655	2,427	2,389	2,317	2,718	670	1,522	1,908	2,412	3,915	
Ndërmarrjet jo-financiare publike në lekë	-	1.3	-	1.7	0.4	-	-	1.9	0.2	-	-	-	
Hua standarde*	-	1.3	-	1.7	0.4	-	-	1.9	0.2	-	-	-	
Hua në ndjekje**	-	-	-	-	-	-	-	-	-	-	-	-	
Ndërmarrjet jo-financiare publike në valutë	68	77	655	2,425	2,389	2,317	2,718	668	1,522	1,908	2,412	3,915	
Hua standarde	68	77	655	2,425	2,389	2,317	2,718	668	1,501	1,887	2,412	3,915	
Hua në ndjekje	-	-	-	-	-	-	-	-	21	21	-	-	
Pretendime ndaj sektorit privat	194,268	203,367	212,879	219,190	225,423	232,293	236,670	246,039	253,071	260,329	267,617	283,541	
Individët	66,160	68,934	72,215	75,595	78,663	82,162	84,914	89,109	92,499	95,948	98,547	102,587	
Në lekë	29,719	30,616	32,289	33,818	35,821	37,456	39,040	40,287	41,124	42,169	43,170	44,177	
Hua standarde	27,829	28,612	30,104	31,451	33,337	34,747	36,184	37,127	37,901	38,942	39,749	40,647	
Hua në ndjekje	1,890	2,004	2,186	2,367	2,484	2,708	2,855	3,161	3,223	3,227	3,421	3,530	
Në valutë	36,442	38,318	39,926	41,777	42,842	44,706	45,875	48,822	51,375	53,779	55,377	58,410	
Hua standarde	34,178	35,898	37,309	39,086	40,011	42,019	43,031	45,468	47,990	50,245	51,488	53,703	
Hua në ndjekje	2,263	2,420	2,617	2,691	2,831	2,687	2,844	3,353	3,386	3,534	3,889	4,707	
Sektori privat	128,108	134,433	140,664	143,596	146,760	150,131	151,756	156,930	160,573	164,380	169,070	180,954	
Në lekë	26,239	26,998	27,541	28,476	29,230	31,013	31,133	32,125	33,176	33,408	34,151	35,486	
Hua standarde	24,576	25,458	25,799	26,497	27,255	28,887	28,831	29,418	30,235	30,212	30,993	32,518	
Hua në ndjekje	1,663	1,540	1,741	1,979	1,975	2,126	2,302	2,707	2,941	3,196	3,158	2,968	
Në valutë	101,869	107,435	113,123	115,120	117,530	119,118	120,623	124,806	127,397	130,973	134,919	145,468	
Hua standarde	94,709	99,922	104,669	106,205	108,643	110,593	109,840	113,476	114,613	118,363	121,362	133,459	
Hua në ndjekje	7,160	7,512	8,454	8,915	8,887	8,525	10,783	11,330	12,783	12,610	13,557	12,009	
Institucione të tjera financiare	51	52	45	83	71	67	57	54	44	41	30	97	
Në lekë	-	-	-	-	-	-	-	-	-	-	-	70	
Në valutë	51	52	45	83	71	67	57	54	44	41	30	27	
Hua gjithsej	194,387	203,497	213,579	221,700	227,884	234,676	239,444	246,764	254,638	262,277	270,058	287,555	
nga kjo : në ndjekje	12,976	13,476	14,998	15,951	16,177	16,048	18,784	20,551	22,353	22,589	24,024	23,215	
Hua në ndjekje në %	6.68	6.62	7.02	7.19	7.10	6.84	7.84	8.33	8.78	8.61	8.89	8.07	

* Huatë standarde përfshijnë huatë standarde dhe të pakthyera në afat.

** Huatë në ndjekje përfshijnë huatë nënstandarde, të dyshimta dhe të humbura. Burimi : Banka e Shqipërisë .

* Standard loans include standard loans and past due loans.

** Special mention loans include substandard, special mention and loss loans.

Source : Bank of Albania .

Huaja për ekonominë Në milionë lekë Fundi i periudhës	1998	1999	2000	2001	2002	2003	2004	2005	2006	2007	Credit to Economy Millions of Lek End of Period
Pretendime ndaj sektorit publik	2,830	1,671	1,053	547	33	–	116	68	172	3,915	Claims on Public Sector
Ndërmarrjet jo-financiare publike	2,830	1,671	1,053	547	33	–	116	68	172	3,915	Non-financial Public Enterprises
Ndërmarrjet jo-financiare publike në lekë	2,529	1,140	865	328	33	–	40	–	2	–	Non-financial Public Enterprises in Lek
Hua standarde*	1,056	393	273	328	–	–	40	–	2	–	Standard Loans*
Hua në ndjekje**	1,474	747	592	–	–	–	–	–	–	–	Special mention Loans**
Ndërmarrjet jo-financiare publike në valutë	301	531	188	219	–	–	76	68	170	3,915	Non-financial Public Enterprises in Foreign Currency
Hua standarde	137	361	179	219	–	–	76	68	170	3,915	Standard Loans
Hua në ndjekje	164	170	9	–	–	–	–	–	–	–	Special mention Loans
Pretendime ndaj sektorit privat	14,862	16,842	22,190	27,394	38,619	50,585	69,306	121,198	190,981	283,541	Claims on Private Sector
Individët	858	8,182	8,422	3,990	7,085	12,289	21,428	38,437	64,470	102,587	Households
Në lekë	744	5,976	4,866	1,712	1,870	2,677	6,398	14,838	29,126	44,177	In Lek
Hua standarde	409	1,087	1,082	1,537	1,796	2,604	6,083	13,749	27,254	40,647	Standard Loans
Hua në ndjekje	336	4,889	3,784	175	74	73	315	1,089	1,872	3,530	Special mention Loans
Në valutë	114	2,206	3,556	2,278	5,215	9,611	15,029	23,600	35,344	58,410	In Foreign Currency
Hua standarde	114	1,883	3,401	2,186	5,116	9,393	14,541	22,423	33,200	53,703	Standard Loans
Hua në ndjekje	–	323	155	93	99	218	489	1,176	2,144	4,707	Special mention Loans
Sektori privat	14,004	8,660	13,768	23,404	31,534	38,296	47,879	82,760	126,512	180,954	Private Sector
Në lekë	8,791	2,120	2,683	3,072	6,230	6,370	7,125	16,200	26,180	35,486	In Lek
Hua standarde	1,068	332	670	2,927	6,122	6,220	6,674	15,655	24,684	32,518	Standard Loans
Hua në ndjekje	7,724	1,788	2,013	145	108	150	451	545	1,497	2,968	Special mention Loans
Në valutë	5,212	6,540	11,085	20,332	25,304	31,926	40,754	66,561	100,331	145,468	In Foreign Currency
Hua standarde	4,330	4,697	7,052	17,600	21,676	28,490	36,899	61,879	93,474	133,459	Standard Loans
Hua në ndjekje	882	1,843	4,033	2,733	3,628	3,436	3,856	4,682	6,857	12,009	Special mention Loans
Institucione të tjera financiare	–	–	–	–	–	98	551	673	58	97	Other financial institutions
Në lekë	–	–	–	–	–	98	98	–	–	70	In Lek
Në valutë	–	–	–	–	–	–	453	673	58	27	In Foreign Currency
Hua gjithsej	17,692	18,513	23,243	27,942	38,652	50,683	69,973	121,939	191,212	287,555	Total Loans
nga kjo : në ndjekje	10,580	9,761	10,586	3,145	3,909	3,878	5,110	7,492	12,369	23,215	of which : special mention
Hua në ndjekje në %	59.80	53.99	45.54	11.26	10.11	7.65	7.30	6.14	6.47	8.07	Special mention Loans in %

* Huatë standarde përfshijnë huatë standarde dhe të pakthyera në afat.

** Huatë në ndjekje përfshijnë huatë nënstandarde , të dyshimta dhe të humbura.
Burimi : Banka e Shqipërisë .

* Standard loans include standard and past due loans.

** Special mention loans include substandard, special mention and loss loans.

Source : Bank of Albania .

Pretendime të sistemit bankar ndaj qeverisë qendrore Në milionë lekë Fundi i periudhës	Jan 2007	Feb 2007	Mar 2007	Apr 2007	May 2007	Jun 2007	Jul 2007	Aug 2007	Sep 2007	Oct 2007	Nov 2007	Dec 2007	Claims of Banking System to Central Government Millions of Lek End of Period
	Jan 2007	Shk 2007	Mar 2007	Pri 2007	Maj 2007	Qer 2007	Korr 2007	Gsh 2007	Sht 2007	Tet 2007	Nën 2007	Dhj 2007	
Pretendime neto ndaj Qeverisë Qendrore	295,621	297,020	292,470	291,776	291,753	288,791	289,384	291,696	273,196	274,826	278,590	307,340	Claims on Central Government (Net)
Banka e Shqipërisë (neto)	50,852	50,821	47,788	44,780	48,408	45,024	38,127	39,527	27,076	26,684	27,921	47,041	Bank of Albania (net)
Mjetet	68,733	68,739	66,250	67,758	67,769	67,748	67,787	67,799	67,799	67,808	67,812	67,819	Assets
Hua të siguruarafatshkurtra qeverisë	—	—	—	—	—	—	—	—	—	—	—	—	Collateral short-term loan to Government
Bono thesari të blera	68,733	68,739	66,250	67,758	67,769	67,748	67,787	67,799	67,799	67,808	67,812	67,819	Purchased T-Bills
Bond -kapitali BKT	—	—	—	—	—	—	—	—	—	—	—	—	Bonds (NCB Capital)
Detyrimet	17,880	17,919	17,462	22,977	19,361	22,724	29,660	28,272	40,722	41,125	39,891	20,778	Liabilities
Depozita ari dhe argjendi	5,890	6,111	5,953	5,958	5,751	5,568	5,616	5,709	6,039	6,250	6,129	6,498	Gold and silver deposits
Hua , projekte , ndihma në valutë	1,598	1,370	1,501	1,357	1,360	967	1,151	1,640	1,621	862	898	2,325	Credit, projects, aid in foreign currency
Hua në lekë	424	425	425	424	424	426	424	424	448	425	426	465	Loans in Lek
Depozita në lekë	6,995	7,017	3,847	9,504	6,191	9,495	16,219	15,837	17,113	19,189	21,105	8,319	Deposits in Lek
Depozita në valutë	2,973	2,995	5,736	5,735	5,635	6,269	6,250	4,662	15,501	14,399	11,334	3,172	Deposits in foreign currency
Banka që pranojnë depozita (neto)	244,769	246,199	244,681	246,995	243,346	243,767	251,258	252,169	246,120	248,142	250,669	260,299	Deposit Money Corporations (net)
Mjetet	246,268	250,070	248,873	248,740	250,841	251,190	252,613	253,328	247,815	249,515	252,489	261,080	Assets
Bono thesari të blera	166,360	164,450	161,685	160,232	156,515	155,746	152,195	147,505	142,157	142,039	138,804	136,080	Purchased T-Bills
Obligacione qeveritare	79,875	85,520	87,188	88,471	94,285	95,444	100,377	105,767	105,583	107,380	113,557	120,436	Government's obligations
Llogari për t'u arkëtuar të qeverisë	33	101	—	37.3	41.8	0.1	40.2	55.5	75.8	96.4	128.1	4563.4	Government's accounts
Administrimi fiskal	—	—	—	—	—	—	—	—	—	—	—	—	Fiscal administration
Detyrime	1,499	3,872	4,191	1,744	7,496	7,422	1,355	1,159	1,696	1,373	1,820	782	Liabilities
Administrimi fiskal	610	1,041	1,399	961	726	1,054	656	370	929	615	1,073	34	Fiscal administration
Detyrime ndaj qeverisë	—	—	—	—	—	—	—	—	—	—	—	—	Liabilities to Government
Kontributi i shtetit për të pastrehët	-60	-60	-65	-67	-70	-74	-76	-46	-49	-51	-53	-55	Government's contribution to homeless
Llogari kompensimi për ish- të përndjekurit	342	312	272	255	238	232	231	277	270	265	253	250	Compensation to ex-persecuted
Huaja e shtetit për të pastrehët e adm. shtetërore	111	81	86	95	101	108	112	121	123	138	143	151	Gov. credit to homeless of Gov. administration
Hua të marra nga qeveria	495	2,498	2,499	501	6,501	6,103	433	438	422	406	404	402	Loans from the Government
Depozita të qeverisë (Sigurime shoqërore)	—	—	—	—	—	—	—	—	—	—	—	—	Government deposits (Social insurance)

Burimi : Banka e Shqipërisë .

Source : Bank of Albania .

Depozitat në BPD Në milionë lekë Fundit i periudhës	Jan 2007	Feb 2007	Mar 2007	Apr 2007	May 2007	Jun 2007	Jul 2007	Aug 2007	Sep 2007	Oct 2007	Nov 2007	Dec 2007	Deposits of DMB Millions of Lek End of Period
	Jan 2007	Shk 2007	Mar 2007	Pri 2007	Maj 2007	Qer 2007	Korr 2007	Gsh 2007	Sht 2007	Tet 2007	Nën 2007	Dhj 2007	
Depozita pa afat në lekë të rezidentëve	80,130	75,946	75,535	74,035	73,508	73,798	75,935	73,651	73,457	73,636	75,092	91,593	Resident's Demand Deposits in Lek
Autoritetet lokale	933	734	786	557	645	611	535	531	511	546	569	644	Local Authorities
Ndërmarrjet jofinanciare publike	8,097	7,410	7,704	7,382	6,920	6,427	7,072	7,668	7,536	7,520	7,205	11,486	Non-financial Public Enterprises
Institucionet financiare	1,172	1,059	1,009	922	893	847	923	712	589	703	656	542	Financial Institutions
Sektori privat	23,973	20,567	19,985	20,400	20,651	20,649	21,861	24,036	24,941	25,787	26,559	36,519	Private Sector
Individët	45,955	46,176	46,052	44,773	44,399	45,263	40,703	39,880	39,801	39,081	40,103	42,402	Households
Depozitat pa afat në valutë të rezidentëve	66,790	68,010	70,473	66,342	67,546	67,390	72,309	79,691	76,330	77,081	74,105	78,403	Resident's Demand Deposits in Foreign Currency
Autoritetet lokale	2,472	2,636	2,537	1,174	1,741	1,391	1,216	1,571	1,143	1,702	1,443	1,726	Local Authorities
Ndërmarrjet jofinanciare publike	3,667	4,173	5,095	3,613	3,503	2,875	4,297	4,978	4,867	4,255	3,179	3,677	Non-financial Public Enterprises
Institucionet financiare	194	207	229	428	318	296	224	283	264	499	191	299	Financial Institutions
Sektori privat	24,039	24,271	26,055	24,649	25,593	26,115	27,853	31,818	28,822	31,245	30,653	32,399	Private Sector
Individët	36,418	36,724	36,558	36,477	36,391	36,713	38,720	41,041	41,234	39,380	38,638	40,303	Households
Depozitat me afat në lekë të rezidentëve	239,302	244,337	245,964	248,744	250,055	249,197	248,737	251,011	252,723	255,611	254,619	256,406	Resident's Time Deposits in Lek
Autoritetet lokale	1	101	1	204	191	196	196	211	220	206	208	205	Local Authorities
Ndërmarrjet jofinanciare publike	1,653	2,421	2,048	2,704	2,624	2,824	2,712	2,337	2,407	2,547	2,371	2,461	Non-financial Public Enterprises
Institucionet financiare	286	332	332	333	333	334	334	328	339	323	275	286	Financial Institutions
Sektori privat	7,458	8,468	8,022	7,497	7,453	7,209	8,279	8,368	7,021	7,913	6,245	6,326	Private Sector
Individët	229,904	233,015	235,561	238,005	239,455	238,634	237,215	239,767	242,735	244,621	245,520	247,128	Households
Depozita me afat në valutë të rezidentëve	135,926	141,449	140,717	146,567	145,766	141,995	144,173	162,315	164,727	168,976	169,818	179,814	Resident's Time Deposits in Foreign Currency
Autoritetet lokale	71	96	97	751	721	163	132	141	145	150	148	149	Local Authorities
Ndërmarrjet jofinanciare publike	3,750	3,727	3,479	5,526	5,480	4,133	3,016	3,181	3,415	3,798	4,361	4,491	Non-financial Public Enterprises
Institucionet financiare	541	476	555	384	411	422	402	526	718	615	755	1,264	Financial Institutions
Sektori privat	18,702	23,245	21,598	22,732	21,533	19,137	18,090	20,974	19,842	20,673	21,184	23,698	Private Sector
Individët	112,862	113,905	114,989	117,174	117,620	118,141	122,533	137,493	140,607	143,739	143,370	150,213	Households
Depozitat gjithsej të rezidentëve	522,147	529,742	532,690	535,688	536,874	532,380	541,154	566,668	567,237	575,303	573,633	606,216	Total of Resident's Deposits
Autoritetet lokale	3,477	3,567	3,420	2,687	3,297	2,360	2,078	2,454	2,020	2,604	2,368	2,724	Local Authorities
Ndërmarrjet jofinanciare publike	17,166	17,731	18,326	19,225	18,526	16,260	17,096	18,164	18,225	18,120	17,116	22,115	Non-financial Public Enterprises
Institucionet financiare	2,192	2,073	2,124	2,067	1,955	1,899	1,883	1,849	1,910	2,140	1,876	2,391	Financial Institutions
Sektori privat	74,172	76,551	75,659	75,279	75,230	73,109	76,082	85,196	80,627	85,618	84,641	98,941	Private Sector
Individët	425,140	429,820	433,159	436,429	437,866	438,751	444,013	459,004	464,455	466,821	467,632	480,045	Households

Burimi: Banka e Shqipërisë.

Source: Bank of Albania.

Depozitat në BPD Në milionë lekë Fundi i periudhës																	Deposits of DMB Millions of Lek End of Period
	1992	1993	1994	1995	1996	1997	1998	1999	2000	2001	2002	2003	2004	2005	2006	2007	
Depozitat pa afat në lekë të rezidentëve	7,266	10,411	11,140	17,346	42,591	18,941	15,405	21,668	24,805	23,835	21,899	19,537	34,729	77,995	84,231	91,593	Resident's Demand Deposits in Lek
Autoritetet lokale	-	-	-	-	-	-	-	14	16	602	715	654	516	668	903	644	Local Authorities
Ndërmarrjet jofinanciare publike	5,330	7,981	7,110	9,952	7,930	6,216	4,782	4,537	5,588	4,786	4,403	6,078	5,920	6,924	9,085	11,486	Non-financial Public Enterprises
Institucionet financiare	-	-	852	957	1,173	3,677	3,323	3,155	1,580	802	91	2	2,020	1,310	629	542	Financial Institutions
Sektori privat	606	1,477	2,356	5,132	31,309	8,421	6,659	12,335	15,161	14,934	13,900	9,456	12,584	18,266	23,639	36,519	Private Sector
Individët	1,330	953	822	1,305	2,179	627	641	1,627	2,460	2,711	2,790	3,347	13,688	50,827	49,975	42,402	Households
Depozitat pa afat në valutë të rezidentëve	24,398	25,284	34,279	35,660	37,013	42,846	51,448	70,863	78,403	Resident's Demand Deposits in Foreign Currency
Autoritetet lokale	-	0.5	2,152	2,723	2,097	1,708	1,915	2,383	1,726	Local Authorities
Ndërmarrjet jofinanciare publike	8,294	8,701	6,059	5,734	3,996	3,552	5,191	4,330	3,677	Non-financial Public Enterprises
Institucionet financiare	117	-	72	17	5	53	437	200	299	Financial Institutions
Sektori privat	9,920	10,265	15,980	15,193	16,628	17,615	19,108	26,054	32,399	Private Sector
Individët	6,067	6,318	10,017	11,994	14,287	19,919	24,795	37,896	40,303	Households
Depozitat me afat në lekë të rezidentëve	4,763	11,704	18,704	28,117	30,240	70,554	115,535	136,658	140,456	162,376	171,987	204,783	218,577	198,467	230,234	256,406	Resident's Time Deposits in Lek
Autoritetet lokale	-	-	-	-	-	-	-	-	-	94	134	6	24	206	1	205	Local Authorities
Ndërmarrjet jofinanciare publike	309	-	-	-	-	-	122	425	330	230	722	4,565	4,646	1,358	1,590	2,461	Non-financial Public Enterprises
Institucionet financiare	-	-	-	-	-	-	-	-	509	122	-	-	2	3	271	286	Financial Institutions
Sektori privat	92	170	445	459	2,966	79	699	3,458	720	2,270	1,975	2,324	3,741	5,332	8,981	6,326	Private Sector
Individët	4,362	11,534	18,259	27,659	27,275	70,475	114,714	132,775	138,897	159,661	169,156	197,889	210,164	191,568	219,390	247,128	Households
Depozitat me afat në valutë të rezidentëve	28,813	38,320	54,734	56,296	61,901	72,949	100,438	125,686	179,814	Resident's Time Deposits in Foreign Currency
Autoritetet lokale	-	-	-	-	24	61	63	70	149	Local Authorities
Ndërmarrjet jofinanciare publike	1,272	1,324	1,808	1,467	1,075	1,265	1,516	2,865	4,491	Non-financial Public Enterprises
Institucionet financiare	365	-	379	217	438	133	595	793	1,264	Financial Institutions
Sektori privat	1,527	2,560	2,676	3,658	4,268	4,636	7,674	17,647	23,698	Private Sector
Individët	25,648	34,437	49,871	50,954	56,097	66,856	90,591	104,312	150,213	Households
Depozitat gjithsej të rezidentëve	18,874	32,364	43,147	65,543	106,737	125,822	171,201	211,537	228,865	275,224	285,844	323,234	369,101	428,347	511,014	606,216	Total of Resident's Deposits
Autoritetet lokale	-	-	-	-	-	-	-	14	16	2,848	3,572	2,780	2,309	2,851	3,357	2,724	Local Authorities
Ndërmarrjet jofinanciare publike	10,031	15,212	13,696	17,897	14,368	14,649	15,031	14,529	15,943	12,882	12,326	15,714	15,383	14,989	17,870	22,115	Non-financial Public Enterprises
Institucionet financiare	-	-	1,181	1,273	1,635	4,285	4,046	3,637	2,090	1,375	326	445	2,207	2,346	1,893	2,391	Financial Institutions
Sektori privat	2,058	2,777	5,127	9,971	51,129	18,997	17,263	27,240	28,705	35,859	34,726	32,675	38,576	50,381	76,322	98,941	Private Sector
Individët	6,785	14,375	23,143	36,402	39,605	87,891	134,861	166,117	182,112	222,259	234,894	271,620	310,626	357,781	411,573	480,045	Households

Burimi: Banka e Shqipërisë.

Source: Bank of Albania.

Struktura e depozitave në BPD Fundi i periudhës								Jan 2007	Feb 2007	Mar 2007	Apr 2007	May 2007	Jun 2007	Jul 2007	Aug 2007	Sep 2007	Oct 2007	Nov 2007	Dec 2007	Deposits composition of DMB End of Period	
	2001	2002	2003	2004	2005	2006	2007	Jan 2007	Shk 2007	Mar 2007	Pri 2007	Maj 2007	Qer 2007	Korr 2007	Gsh 2007	Sht 2007	Tet 2007	Nën 2007	Dhj 2007		
Struktura e depozitave																					Structure of deposits
Depozita pa afat në lekë të rezidentëve	8.7	7.7	6.0	9.4	18.2	16.5	15.1	15.3	14.3	14.2	13.8	13.7	13.9	14.0	13.0	12.9	12.8	13.1	15.1	Resident's Demand Deposits in Lek	
Depozita me afat në lekë të rezidentëve	59.0	60.2	63.4	59.2	46.3	45.1	42.3	45.8	46.1	46.2	46.4	46.6	46.8	46.0	44.3	44.6	44.4	44.4	42.3	Resident's Time Deposits in Lek	
Depozita në valutë të rezidentëve	32.3	32.2	30.6	31.4	35.5	38.5	42.6	38.8	39.5	39.6	39.7	39.7	39.3	40.0	42.7	42.5	42.6	42.5	42.6	Resident's Foreign Currency Deposits	
Totali në%	100.0	100.0	100.0	100.0	100.0	100.0	100.0	100.0	100.0	100.0	100.0	100.0	100.0	100.0	100.0	100.0	100.0	100.0	100.0	Total in %	
Ndryshimi mujor në %																					Monthly change in %
Depozitat gjithsej	4.0	1.1	-1.2	0.8	0.5	3.9	5.7	2.2	1.5	0.6	0.6	0.2	-0.8	1.6	4.7	0.1	1.4	-0.3	5.7	Total of Deposits	
Depozitat pa afat në lekë të rezidentëve	2.4	-2.2	-9.6	22.6	2.7	4.6	22.0	-4.9	-5.2	-0.5	-2.0	-0.7	0.4	2.9	-3.0	-0.3	0.2	2.0	22.0	Resident's Demand deposits in Lek	
Depozitat me afat në lekë të rezidentëve	1.2	1.7	0.5	-1.0	0.3	3.4	0.7	3.9	2.1	0.7	1.1	0.5	-0.3	-0.2	0.9	0.7	1.1	-0.4	0.7	Resident's Time Deposits in Lek	
Depozitat në valutë të rezidentëve	9.9	0.7	-3.0	-1.2	-0.4	4.3	5.9	3.1	3.3	0.8	0.8	0.2	-1.8	3.4	11.8	-0.4	1.7	-0.5	5.9	Resident's Foreign Currency Deposits	
Ndryshimi vjetor në %																					Annual change in %
Depozitat gjithsej	20.3	3.9	13.1	14.2	16.1	19.3	18.6	19.0	20.1	20.2	20.1	19.3	17.4	19.0	20.5	18.0	17.5	16.7	18.6	Total of Deposits	
Depozitat pa afat në lekë të rezidentëve	-3.9	3.3	-10.8	77.8	124.6	8.0	8.7	2.1	-5.1	-5.7	-8.3	-11.0	-12.1	-10.6	-8.3	-8.7	-7.6	-6.8	8.7	Resident's Demand Deposits in Lek	
Depozitat me afat në lekë të rezidentëve	15.6	5.9	19.1	6.7	-9.2	16.0	11.4	17.2	20.2	20.5	21.1	21.9	22.4	21.3	18.1	16.7	16.0	14.3	11.4	Resident's Time Deposits in Lek	
Depozita në valutë të rezidentëve	40.1	-8.1	7.6	17.1	31.2	29.4	31.4	29.8	32.8	32.9	33.3	31.5	26.3	31.6	36.4	31.2	29.3	29.4	31.4	Resident's Foreign Currency Deposits	

Burimi : Banka e Shqipërisë .

Source : Bank of Albania.

Normat e interesit me bazë vjetore Në përqindje Fundi i periudhës	2001	2002	2003	2004	2005	2006	Jan 2007	Feb 2007	Mar 2007	Apr 2007	May 2007	Jun 2007	Jul 2007	Aug 2007	Sep 2007	Oct 2007	Nov 2007	Dec 2007	Annual Interest Rates In percentage End of Period
							Jan 2007	Shk 2007	Mar 2007	Pri 2007	Maj 2007	Qer 2007	Korr 2007	Gsh 2007	Sht 2007	Tet 2007	Nën 2007	Dhj 2007	
Norma e remunerimit në Lekë	4.00	5.60	4.55	3.67	3.50	3.85	3.85	3.85	3.50	3.85	3.85	3.85	4.02	4.20	4.20	Remuneration rate in Lek
Norma e remunerimit në Usd	1.00	0.70	0.77	1.69	3.07	3.75	3.72	3.72	3.72	3.49	3.72	3.72	3.59	3.40	3.36	Remuneration rate in USD
Norma e remunerimit në Euro	1.70	1.40	1.44	1.52	1.70	2.57	2.53	2.61	2.71	1.86	2.78	2.88	3.09	2.91	2.92	Remuneration rate in EUR
Normat e depozitave në Lekë																			Interest rate on deposits in Lek
Norma e depozitave (12-M)	7.80	9.30	7.62	5.99	5.57	5.46	5.59	5.60	5.48	5.22	5.39	5.73	5.56	5.56	5.70	5.71	6.03	6.33	Deposits rate (12-M)
Norma e depozitave (6-M)	7.40	8.90	7.07	5.41	4.77	4.64	4.73	4.73	4.64	4.47	4.55	4.82	4.67	4.75	4.79	4.99	5.26	5.50	Deposits rate (6-M)
Norma e depozitave (3-M)	6.90	8.00	5.49	4.48	4.07	3.94	3.96	4.02	4.02	3.58	3.68	4.18	4.01	4.00	4.16	4.35	4.72	4.85	Deposits rate(3-M)
Norma e depozitave (1-M)	-	6.20	5.07	3.39	3.35	3.35	3.64	3.56	3.39	3.45	3.96	3.86	4.00	4.18	3.95	4.27	4.02	3.21	Deposits rate (1-M)
Norma e depozitave (24-M)	-	-	-	6.98	6.82	5.88	6.22	6.10	5.99	5.46	5.64	6.03	5.82	5.81	6.06	6.02	6.54	6.59	Deposits rate (24-M)
Norma e depozitave (36-M)	-	-	-	-	6.49	6.42	6.47	6.48	6.18	6.44	7.00	6.52	7.11	7.24	7.16	7.23	7.37	7.30	Deposits rate (36 -M)
Norma e depozitave (60-M)	-	-	-	-	-	-	-	-	-	-	-	-	-	7.50	7.23	-	7.50	8.00	Deposits rate (60 -M)
Normat e huasë në Lekë																			Interest rate for lending in Lek
Norma e huasë (12-M)	11.90	16.00	10.52	13.73	12.16	11.16	12.92	13.46	11.66	10.16	10.12	10.59	10.25	12.26	10.15	14.57	12.58	13.55	Lending rate (12-M)
Norma e huasë (6-M)	15.30	14.60	11.81	10.98	12.90	12.18	16.60	14.38	12.37	15.38	14.87	13.47	13.48	14.60	13.08	13.69	13.42	13.85	Lending rate (6-M)
Normat e interesit të letrave me vlerë																			Securities rates
Norma e BTH 3-M	8.00	11.21	7.32	6.09	5.42	6.25	6.31	6.00	5.69	5.77	5.76	5.68	5.80	5.75	5.76	6.07	6.03	6.48	T-Bills rate 3-M
Norma e BTH 6-M	9.80	12.02	8.83	7.22	6.91	7.18	7.18	6.84	6.64	7.11	7.18	7.22	7.28	7.24	7.34	7.37	7.32	7.51	T-Bills rate 6-M
Norma e BTH 12-M	10.50	12.62	9.56	8.11	6.91	7.88	7.85	7.65	7.10	7.79	8.02	7.96	7.98	7.96	7.99	8.10	8.04	8.41	T-Bills rate 12-M

1/Norma mesatare e ponderuar e interesit të ofertave të pranuar në ankandin më të fundit të bonove të thesarit për periudhën.
Burimi : Banka e Shqipërisë .

1/The average weighted rate of accepted bids in the last TB auction of the period.
Source : Bank of Albania

Ankandet e bonove të thesarit dhe repo													Auction of Treasury Bills/ Repo Issue Period
	Jan 2007 Jan 2007	Feb 2007 Shk 2007	Mar 2007 Mar 2007	Apr 2007 Pri 2007	May 2007 Maj 2007	Jun 2007 Qer 2007	Jul 2007 Korr 2007	Aug 2007 Gsh 2007	Sep 2007 Sht 2007	Oct 2007 Tet 2007	Nov 2007 Nën 2007	Dec 2007 Dhj 2007	
Bono thesari 3-M													3-M Treasury Bills
Shuma e pranuar (milionë lekë)	13,695.00	11,610.00	7,179.10	13,441.50	7,338.70	9,600.00	13,100.00	8,100.00	6,300.00	13,484.60	7,784.40	8,704.90	Total Accepted amount (in million of Lek)
Yield-i minimal në %	6.22	6.14	5.42	5.71	5.74	5.65	5.75	5.75	5.73	5.97	6.03	6.20	Minimum Yield %
Yield-i i ponderuar në %	6.32	6.17	5.72	5.76	5.75	5.68	5.81	5.78	5.74	6.06	6.04	6.24	Weighted Average Yield %
Yield-i maksimal në %	6.42	6.20	5.82	5.78	5.77	5.70	5.82	5.80	5.79	6.10	6.05	6.41	Maximum Yield %
Bono thesari 6-M	14,625.50	13,290.00	10,499.80	9,236.50	9,440.40	10,734.60	14,700.00	11,473.40	7,278.20	9,500.00	7,912.20	11,711.00	6-M Treasury Bills
Shuma e pranuar (milionë lekë)	7.09	6.93	6.21	6.74	7.10	7.14	7.19	7.17	7.09	7.35	7.25	7.25	Total Accepted amount (in million of Lek)
Yield-i minimal në %	7.18	6.99	6.64	6.98	7.20	7.22	7.26	7.25	7.28	7.38	7.34	7.44	Minimum Yield %
Yield-i i ponderuar në %	7.23	7.01	6.75	7.10	7.25	7.25	7.30	7.29	7.35	7.40	7.40	7.55	Weighted Average Yield %
Yield-i maksimal në %													Maximum Yield %
Bono thesari 12-M	11,478.00	10,500.00	18,941.10	10,423.80	12,164.20	14,165.40	15,828.50	16,326.60	15,094.00	9,573.10	10,093.60	15,919.10	12-M Treasury Bills
Shuma e pranuar (milionë lekë)	7.73	7.70	6.82	6.75	7.50	7.75	7.88	7.82	7.87	7.94	7.89	8.10	Total Accepted amount (in million of Lek)
Yield-i minimal në %	7.87	7.72	7.16	7.66	7.99	7.96	7.98	7.96	7.96	8.09	8.06	8.31	Minimum Yield %
Yield-i i ponderuar në %	7.90	7.73	7.34	7.83	8.05	8.00	7.80	8.00	8.05	8.16	8.15	8.43	Weighted Average Yield %
Yield-i maksimal në %													Maximum Yield %
Ankandet e marrëveshjeve të riblerjes													Auction of Repo/ Reverse repo
Interesi	5.50	5.50	5.50	5.50	5.50	5.75	5.75	5.75	6.00	6.00	6.25	6.25	Interest Rate

Burimi: Banka e Shqipërisë.

Source: Bank of Albania.

Tregues të ankandeve të bonove të thesarit.	3-mujore	6-mujore	12-mujore	Totali	Indicators of Treasury Bills auctions
Shuma e pranuar në milionë lekë	3 months	6 months	12 months	Total	Total Accepted amount in millions of Lek
1994	892.3	530.3	–	1,422.6	1994
1995	5,160.3	3,954.9	6,964.0	16,079.2	1995
1996	24,501.3	14,538.3	22,686.0	61,725.6	1996
1997	34,102.8	31,710.6	61,657.6	127,471.1	1997
1998	40,781.8	44,632.8	84,149.2	169,563.8	1998
1999	58,447.9	50,862.4	86,391.7	195,701.9	1999
2000	150,215.5	89,046.1	88,713.0	327,974.6	2000
2001	270,109.2	169,816.1	80,925.4	520,850.6	2001
2002	244,861.7	190,690.6	122,948.1	558,500.4	2002
2003	209,290.9	167,515.0	163,448.7	540,254.6	2003
2004	161,909.2	162,697.6	184,327.7	508,934.5	2004
2005	125,318.7	151,432.7	188,194.7	464,946.2	2005
2006	127,308.5	136,675.1	167,747.3	431,730.9	2006
2007	121,491.6	127,847.7	154,867.7	404,207.1	
Në përqindje ndaj totalit					Percentage of total
1994	62.7	37.3	–	100.0	1994
1995	32.1	24.6	43.3	100.0	1995
1996	39.7	23.5	36.8	100.0	1996
1997	26.7	24.9	48.4	100.0	1997
1998	24.0	26.3	49.7	100.0	1998
1999	29.9	25.9	44.2	100.0	1999
2000	45.8	27.2	27.0	100.0	2000
2001	51.9	33.6	15.5	100.0	2001
2002	43.8	34.1	22.0	100.0	2002
2003	38.7	31.0	30.3	100.0	2003
2004	31.8	32.0	36.2	100.0	2004
2005	27.0	32.6	40.5	100.0	2005
2006	29.5	31.7	38.9	100.0	2006
2007	30.1	31.6	38.3	100.0	

Burimi: Banka e Shqipërisë.

Source: Bank of Albania.

Rezultatet e ankandëve të bonove të thesarit Treasury Bills auction results									Shuma e pranuar në milionë lekë Total Accepted amount in
Ankandi Nr	Tipi	Zhvillim	Emetim	Maturim	Interesi - Yield				
Auction No	Type of issue	Auction date	Issue	Maturity	Minimal	Ponderuar Weighted average	Maksimal		
1190	3 mujore	29/12/09	05/01/07	05/04/07	6.19	6.25	6.50	3,495.8	
1193	3 months	09/01/07	09/01/07	12/04/07	6.34	6.38	6.41	4,100.0	
1194		16/01/07	16/01/07	19/04/07	6.14	6.31	6.38	3,500.0	
1197		23/01/07	23/01/07	26/04/07	6.20	6.32	6.38	2,600.0	
1198		30/01/07	02/02/07	03/05/07	6.20	6.32	6.32	1,300.0	
1201		06/02/07	06/02/07	10/05/07	6.20	6.22	6.27	1,900.0	
1202		13/02/07	13/02/07	17/05/07	6.15	6.15	6.15	3,210.0	
1205		20/02/07	20/02/07	24/05/07	6.00	6.00	6.04	1,900.0	
1206		27/02/07	27/02/07	31/05/07	5.85	5.93	6.04	3,300.0	
1209		06/03/07	06/03/07	07/06/07	5.50	5.67	5.88	1,300.0	
1210		13/03/07	13/03/07	14/06/07	5.64	5.75	5.85	2,573.1	
1213		20/03/07	20/03/07	21/06/07	5.75	5.75	5.75	2,900.0	
1214		27/03/07	27/03/07	28/06/07	4.80	5.69	5.79	406.0	
1217		03/04/07	03/04/07	05/07/07	5.70	5.74	5.79	3,412.4	
1218		10/04/07	10/04/07	12/07/07	5.74	5.75	5.75	4,057.1	
1221		17/04/07	17/04/07	19/07/07	5.72	5.77	5.80	3,641.7	
1222		24/04/07	24/04/07	26/07/07	5.68	5.77	5.80	2,330.3	
1225		30/04/07	02/05/07	02/08/07	5.75	5.79	5.80	538.7	
1226		08/05/07	08/05/07	09/08/07	5.70	5.74	5.79	1,900.0	
1229		15/05/07	15/05/07	16/08/07	5.75	5.75	5.75	3,200.0	
1230		22/05/07	22/05/07	23/08/07	5.72	5.76	5.80	1,700.0	
1233		29/05/07	01/06/07	30/08/07	5.70	5.70	5.70	3,000.0	
1234		05/06/07	05/06/07	06/09/07	5.66	5.67	5.69	1,200.0	
1237		12/06/07	12/06/07	13/09/07	5.60	5.67	5.70	2,500.0	
1238		19/06/07	19/06/07	20/09/07	5.65	5.68	5.70	2,900.0	
1241		03/07/07	03/07/07	04/10/07	5.60	5.83	5.85	3,300.0	
1244		10/07/07	10/07/07	11/10/07	5.80	5.83	5.85	4,000.0	
1245		17/07/07	17/07/07	18/10/07	5.79	5.79	5.79	3,500.0	
1248		24/07/07	24/07/07	25/10/07	5.80	5.80	5.80	2,300.0	
1249		31/07/07	31/07/07	01/11/07	5.79	5.80	5.80	400.0	
1252		07/08/07	07/08/07	08/11/07	5.77	5.78	5.78	1,700.0	
1253		14/08/07	14/08/07	15/11/07	5.75	5.79	5.80	3,200.0	
1256		28/08/07	28/08/07	29/11/07	5.68	5.75	5.80	2,800.0	
1259		04/09/07	04/09/07	6/12/07	5.75	5.76	5.80	1,200.0	
1260		11/09/07	11/09/07	13/12/07	5.68	5.71	5.78	2,300.0	
1263		20/09/07	20/09/07	20/12/07	5.75	5.76	5.78	2,800.0	
1266		02/10/07	02/10/07	03/01/08	5.76	6.01	6.07	3,400.0	
1267		09/10/07	09/10/07	10/01/08	6.03	6.08	6.13	4,184.6	
1270		16/10/07	16/10/07	17/01/08	6.05	6.08	6.10	3,600.0	
1271		23/10/07	23/10/07	24/01/08	6.05	6.07	6.10	2,300.0	
1274		06/11/07	06/11/07	07/02/08	6.05	6.05	6.05	1,497.8	
1277		13/11/07	13/11/07	14/02/08	6.04	6.04	6.05	3,400.0	
1280		27/11/07	27/11/07	28/02/07	6.00	6.03	6.05	2,886.6	
1281		04/12/07	04/12/07	06/03/08	6.20	6.23	6.27	782.5	
1284		11/12/07	11/12/07	13/03/08	6.20	6.36	6.39	1,647.8	
1285		18/12/07	18/12/07	20/03/08	6.36	6.37	6.49	2,967.3	
1290		28/12/07	28/12/07	03/04/08	6.47	6.48	6.49	3,307.4	

Burimi : Banka e Shqipërisë.

Source: Bank of Albania.

1191	6-mujore	29/12/06	03/01/07	05/07/07	7.09	7.18	7.25	7,425.5
1195	6 months	16/01/07	16/01/07	19/07/07	7.10	7.18	7.20	7,200.0
1199		30/01/07	02/02/07	02/08/07	7.05	7.14	7.18	3,800.0
1203		13/02/07	13/02/07	16/08/07	7.00	7.00	7.00	3,990.0
1207		27/02/07	27/02/07	30/08/07	6.75	6.84	6.85	5,500.0
1211		13/03/07	13/03/07	13/09/07	6.42	6.63	6.75	7,000.0
1215		27/03/07	27/03/07	27/09/07	6.00	6.64	6.75	3,499.5
1219		10/04/07	10/04/07	11/07/07	6.64	6.86	7.05	5,890.7
1223		24/04/07	24/04/07	25/10/07	6.85	7.11	7.15	3,345.9
1227		08/05/07	08/05/07	08/11/07	7.05	7.22	7.25	4,400.0
1231		22/05/07	22/05/07	22/11/07	7.15	7.18	7.25	5,040.4
1235		05/06/07	05/06/07	06/12/07	7.14	7.20	7.25	5,634.6
1239		19/06/07	19/06/07	20/12/07	7.15	7.23	7.25	5,100.0
1242		03/07/07	03/07/07	03/01/08	7.19	7.24	7.30	7,400.0
1246		17/07/07	17/07/07	17/01/08	7.20	7.28	7.30	7,300.0
1250		31/07/07	31/07/07	31/01/08	7.20	7.24	7.29	3,400.0
1254		14/08/07	14/08/07	14/02/08	7.20	7.27	7.29	4,000.0
1257		28/08/07	28/08/07	28/02/08	7.10	7.24	7.29	4,073.4
1261		11/09/07	11/09/07	13/03/08	6.90	7.20	7.30	4,161.0
1264		25/09/07	25/09/07	27/03/08	7.29	7.34	7.40	3,117.2
1268		09/10/07	09/10/07	10/04/08	7.35	7.39	7.40	5,900.0
1272		23/10/07	23/10/07	24/04/07	7.35	7.37	7.40	3,600.0
1275		06/11/07	06/11/07	08/05/08	7.32	7.37	7.40	3,561.5
1278		20/11/07	20/11/07	22/05/08	7.19	7.32	7.40	4,350.6
1282		04/12/07	04/12/08	04/12/08	6.99	7.40	7.50	4,840.1
1286		18/12/07	18/12/07	18/12/08	7.35	7.42	7.55	4,317.5
1192	12-mujore	29/12/06	02/01/07	03/01/08	7.73	7.88	7.90	6,478.0
1196	12 months	16/01/07	16/01/07	17/01/08	7.73	7.85	7.90	5,000.0
1200		30/01/07	02/02/07	31/01/08	7.74	7.79	7.80	6,400.0
1204		13/02/07	13/02/07	14/02/08	7.65	7.65	7.65	4,100.0
1208		27/02/07	01/03/07	28/02/08	7.20	7.32	7.39	7,600.0
1212		13/03/07	13/03/07	13/03/08	6.50	7.07	7.15	7,626.9
1216		27/03/07	27/03/07	27/03/08	6.75	7.10	7.49	3,714.2
1220		10/04/07	10/04/07	10/04/08	6.70	7.54	7.80	4,200.0
1224		24/04/07	24/04/07	24/04/08	6.80	7.79	7.95	6,223.8
1228		08/05/07	08/05/07	08/05/08	7.50	7.96	8.05	5,100.0
1232		22/05/07	22/05/07	22/05/08	7.50	8.02	8.05	7,064.2
1236		05/06/07	05/06/07	05/06/08	7.75	7.97	8.00	9,665.4
1240		19/06/07	19/06/07	19/06/08	7.75	7.96	8.00	4,500.0
1243		03/07/07	03/07/07	03/07/08	7.85	7.99	8.00	9,030.0
1247		17/07/07	17/07/07	17/07/08	7.80	7.98	8.00	6,798.5
1251		31/07/07	31/07/07	31/07/08	7.80	7.98	8.00	7,700.0
1255		14/08/07	14/08/07	14/08/08	7.80	7.94	8.00	2,500.0
1258		28/08/07	28/08/07	28/08/08	7.87	7.96	8.00	6,126.6
1262		11/09/07	11/09/07	11/09/08	7.85	7.94	8.00	10,139.0
1265		25/09/07	25/09/07	25/09/08	7.88	7.99	8.10	4,955.0
1269		09/10/07	09/10/07	09/10/08	7.88	8.08	8.12	6,415.4
1273		23/10/07	23/10/07	23/10/08	8.00	8.10	8.20	3,157.7
1276		06/11/07	06/11/07	06/11/08	7.99	8.09	8.15	4,740.7
1279		20/11/07	20/11/07	20/11/08	7.80	8.04	8.15	5,352.9
1283		04/12/07	04/12/08	04/12/08	8.00	8.20	8.30	3,780.6
1287		18/12/07	18/12/07	18/12/08	8.00	8.32	8.48	6,498.8

Burimi : Banka e Shqipërisë.

Source: Bank of Albania.

SHQIPËRIA: Bilanci i përmblodhur i BSH Në milionë lekë Fundi i periudhës	Jan 2007	Feb 2007	Mar 2007	Apr 2007	May 2007	Jun 2007	Jul 2007	Aug 2007	Sep 2007	Oct 2007	Nov 2007	Dec 2007	ALBANIA: Consolidated BoA Balance sheet End of Period
	Jan 2007	Shk 2007	Mar 2007	Pri 2007	Maj 2007	Qer 2007	Korr 2007	Gsh 2007	Sht 2007	Tet 2007	Nën 2007	Dhj 2007	
AKTIVET	254,866	253,254	248,711	250,476	248,097	247,618	254,864	259,423	266,754	260,777	259,149	260,127	ASSETS
Mjete të huaja	177,537	178,776	179,171	177,496	174,998	174,513	176,145	181,515	189,707	187,184	182,623	182,525	Foreign assets
Ari dhe metalet e çmuara	829	862	839	840	808	782	789	805	854	886	868	923	Gold and precious metals
Depozita tek FMN	7,652	7,848	7,850	7,837	7,624	7,420	7,520	7,388	7,366	7,356	7,252	7,031	Deposits with the IMF
Depozita në bankat e huaja	42,203	32,810	26,805	19,701	21,559	22,104	21,941	26,516	42,160	44,720	41,087	40,976	Deposits with foreign banks
Letra me vlerë të disponueshme për shitje	116,457	126,822	133,192	138,740	134,655	134,120	135,908	136,241	129,840	125,076	124,084	124,096	Securities available for sale
Investime të mbajtura për tregëtim	9,266	9,705	9,761	9,663	9,448	9,375	9,285	9,022	8,970	8,636	8,664	8,747	Securities held for trading investments
Mjete të tjera të huaja	1,130	729	724	715	904	712	702	1,543	517	510	668	752	Other foreign assets
Mjete vendase	77,329	74,478	69,540	72,980	73,099	73,105	78,719	77,908	77,047	73,593	76,526	77,602	Domestic assets
Ari dhe metalet e çmuara	56	59	59	59	58	57	57	57	59	61	59	63	Gold and precious metals
Kredi tranzite	140	141	113	112	111	108	108	110	96	95	94	95	Transit credits
Hua dhënë bankave	5,569	2,536	-	2,005	2,015	2,025	7,826	6,928	6,038	2,630	5,461	1,509	Loans to the banks
Hua për qeverinë	-	-	-	-	-	-	-	-	-	-	-	-	Loans to the Government
Investime në letra me vlerë vendase	67,325	67,475	65,100	66,512	66,576	66,608	66,367	66,421	66,493	66,438	66,496	72,432	Domestic securities investments
Mjete të tjera vendase	4,239	4,267	4,268	4,292	4,339	4,307	4,361	4,392	4,361	4,369	4,416	3,503	Other domestic assets
DETYRIMET	254,866	253,254	248,711	250,476	248,097	247,618	254,864	259,423	266,754	260,777	259,149	260,127	LIABILITIES
Detyrime të huaja	17,091	17,094	16,786	16,779	16,521	16,065	16,034	16,770	15,760	15,917	15,740	15,380	Foreign liabilities
Detyrime ndaj FMN -së	15,154	15,359	15,358	15,259	14,936	14,603	14,661	14,648	14,469	14,377	14,140	13,946	Due to the IMF
Detyrime ndaj institucioneve financiare jorezidente	1,255	1,265	1,239	1,241	1,220	1,198	1,197	1,210	1,193	1,190	1,176	1,183	Due to non-resident financial institutions
Detyrime të tjera në valutë	682	470	189	279	365	264	176	912	98	350	424	251	Other foreign liabilities
Detyrime vendase	235,498	232,379	228,720	231,255	230,839	232,934	239,832	239,933	251,985	246,553	246,256	243,456	Domestic liabilities
Para në qarkullim	160,840	159,953	159,199	158,979	156,791	155,871	157,469	156,894	153,901	149,967	149,768	161,162	Currency in circulation
Detyrime ndaj bankave rezidente	61,249	59,490	57,165	54,437	59,599	58,963	57,335	59,722	62,514	60,881	61,780	67,051	Due to domestic banks
Detyrime ndaj qeverisë	12,012	11,829	11,530	17,041	13,631	17,178	24,065	22,584	34,704	34,903	33,781	14,313	Due to the Government
Të ardhura për t'u shpërndarë	72	68	65	61	57	54	50	47	43	42	41	3	Deferred income
Detyrime të tjera vendase	1,325	1,039	761	737	761	868	913	686	823	760	886	927	Other domestic liabilities
Fondi i vet dhe rezervat	2,277	3,781	3,205	2,442	737	-1,381	-1,002	2,720	-991	-1,693	-2,847	1,291	Statutory fund and reserves
Kapitali themelitar	750	750	750	750	750	750	750	750	750	750	750	2,500	Statutory fund
Rezerva ligjore	3,750	3,750	3,750	3,750	3,750	3,750	3,750	3,750	3,750	3,750	3,750	5,181	Legal reserve
Rezerva e rivlerësimit	-14,121	-13,215	-13,412	-14,848	-17,155	-19,722	-20,058	-17,147	-19,550	-21,019	-23,121	-22,759	Revaluation reserve
Rezerva e rivlerësimit të mjeteve fikse	2,658	2,655	2,655	2,641	2,637	2,632	2,627	2,623	2,618	2,613	2,608	1,755	Fixed assets revaluation surplus
Rezerva të tjera	8,706	8,706	8,706	8,706	8,706	8,706	8,706	8,706	8,706	8,706	8,706	14,614	Other reserves
Fitimi i mbetur	534	1,135	756	1,443	2,049	2,503	3,223	4,038	2,735	3,507	4,460	...	Remaining profit

Shënimet mbi pasqyrat financiare janë pjesë përbërse e pasqyrave financiare 2-17 ; 2-18 .

The accompanying notes are an integral part of the financial statements .

Burimi: Banka e Shqipërisë.

Source: Bank of Albania.

SHQIPËRIA: Bilanci i përmbledhur i BSH Në milionë lekë Fundi i periudhës	2001	2002	2003	2004	2005	2006	2007	ALBANIA: Consolidated BoA Balance sheet	
								Millions of LEK	End of Period
AKTIVET	195,627	213,032	192,987	202,160	224,655	255,481	260,127	ASSETS	
Mjete të huaja	111,815	122,329	116,665	133,855	153,329	174,587	182,525	Foreign assets	
Ari dhe metalet e çmuara	977	1,182	593	540	708	797	923	Gold and precious metals	
Depozita tek FMN	20,830	19,861	18,056	16,817	8,431	7,867	7,031	Deposits with the IMF	
Depozita në bankat e huaja	36,794	5,450	10,553	11,489	10,175	38,157	40,976	Deposits with foreign banks	
Letra me vlerë të disponueshme për shitje	52,569	95,184	86,875	104,450	133,464	117,404	124,096	Securities available for sale	
Investime të mbajtura për tregëtim						9,636	8,747	Securities held for trading investments	
Mjete të tjera të huaja	645	652	588	559	551	726	752	Other foreign assets	
Mjete vendase	83,812	90,703	76,322	68,305	71,326	80,894	77,602	Domestic assets	
Ari dhe metalet e çmuara	32	40	43	40	50	53	63	Gold and precious metals	
Kredi tranzite	6,254	7,323	384	277	207	139	95	Transit credits	
Hua dhënë bankave	473	3,405	-	-	-	8,904	1,509	Loans to the banks	
Hua për qeverinë	2,710	1,150	-	-	-	-	-	Loans to the Government	
Investime në letra me vlerë vendase	70,437	75,885	73,260	65,435	68,546	67,575	72,432	Domestic securities investments	
Mjete të tjera vendase	3,906	2,900	2,635	2,553	2,523	4,223	3,503	Other domestic assets	
DETYRIMET	195,627	213,032	192,987	202,160	224,655	255,481	260,127	LIABILITIES	
Detyrime të huaja	28,039	27,922	19,225	17,475	17,464	16,688	15,380	Foreign liabilities	
Detyrime ndaj FMN -së	20,494	19,147	17,478	15,948	16,145	15,256	13,946	Due to the IMF	
Detyrime ndaj institucioneve financiare	7,537	8,775	1,747	1,527	1,319	1,246	1,183	Due to non-resident financial institutions	
Detyrime të tjera në valutë	8	-	-	-	-	186	251	Other foreign liabilities	
Detyrime vendase	155,443	167,315	167,714	186,934	205,978	238,783	243,456	Domestic liabilities	
Para në qarkullim	121,334	133,115	127,774	141,630	153,550	168,234	161,162	Currency in circulation	
Detyrime ndaj bankave rezidente	31,220	30,697	33,970	39,318	45,182	53,575	67,051	Due to domestic banks	
Detyrime ndaj qeverisë	2,734	3,024	5,464	5,302	6,356	15,944	14,313	Due to the Government	
Të ardhura për t'u shpërndarë		151	117	106	129	76	3	Deferred income	
Detyrime të tjera vendase	155	328	389	578	761	954	927	Other domestic liabilities	
Fondi i vet dhe rezervat	12,145	17,795	6,048	-2,249	1,213	10	1,291	Statutory fund and reserves	
Kapitali themeltar	750	750	750	750	750	750	2,500	Statutory fund	
Rezerva ligjore	3,750	3,750	3,750	3,750	3,750	3,750	5,181	Legal reserve	
Rezerva e rivlerësimit	57	5,468	(6,330)	-14,824	-11,469	-15,856	-22,759	Revaluation reserve	
Rezerva e rivlerësimit të mjeteve fikse							1,755	Fixed assets revaluation surplus	
Rezerva të tjera	7,588	7,827	7,878	8,075	8,182	2,660	14,614	Other reserves	
Fitimi i mbetur	-	-	-	-	-	-	-	Remaining profit	

Shënimet mbi pasqyrat financiare janë pjesë përbërse e pasqyrave financiare 2-17 ; 2-18 .
Burimi: Banka e Shqipërisë.

The accompanying notes are an integral part of the financial statements .
Source: Bank of Albania.

Banka e Shqipërisë Pasqyra e të ardhurave dhe shpenzimeve Në milionë lekë Fundi i periudhës	Jan 2007	Feb 2007	Mar 2007	Apr 2007	May 2007	Jun 2007	Jul 2007	Aug 2007	Sep 2007	Oct 2007	Nov 2007	Dec 2007	Bank of Albania The financial statement Millions of LEK End of Period
	Jan 2007	Shk 2007	Mar 2007	Pri 2007	Maj 2007	Qer 2007	Korr 2007	Gsh 2007	Sht 2007	Tet 2007	Nën 2007	Dhj 2007	
Veprime me jorezidentë													Operations with non-residents
Të ardhura nga interesa dhe komisione	582	1,121	1,697	2,288	2,878	3,437	4,055	4,670	5,237	5,921	6,531	7,151	Interest and commission income
Shpenzime interesi dhe komisioni	-27	-54	-86	-111	-136	-166	-194	-219	-242	-269	-300	-337	Interest and commission expenses
Fitim nga rivlerësimi i letrave me vlerë	-	-	-	-	-	-	-	-	-	-	-	-	Profit from revaluation of securities
Humbje nga rivlerësimi i letrave me vlerë	-	-	-	-	-	-	-	-	-	-	-	-	Loss from revaluation of securities
Totali neto nga veprimet me jorezidentë	555	1,067	1,611	2,177	2,742	3,271	3,861	4,451	4,995	5,652	6,231	6,814	Total operations with non-residents , net
Veprime me rezidentë													Operations with residents
Të ardhura nga interesa dhe komisione	407	768	1,133	1,503	1,885	2,240	2,674	3,097	3,423	3,844	4,231	4,633	Interest and commission income
Shpenzime interesi dhe komisioni	-191	-365	-548	-716	-889	-1,065	-1,254	-1,468	-1,662	-1,882	-2,097	-2,302	Interest and commission expenses
Fitim nga rivlerësimi i letrave me vlerë	-	-	-	-	-	-	-	-	-	-	-	-	Profit from revaluation of securities
Humbje nga rivlerësimi i letrave me vlerë	-	-	-	-	-	-	-	-	-	-	-	-	Loss from revaluation of securities
Totali neto i veprimeve me rezidentë	216	403	585	787	996	1,175	1,420	1,629	1,761	1,962	2,134	2,331	Total operations with residents , net
Shpenzim financiarë të tjera , neto	-164	-175	-187	-174	-260	-427	-438	-355	-242	-211	77	286	Other financial expenses , net
Humbje /Fitime neto nga ndryshimet e kurseve	1,846	2,296	2,207	933	-895	-3,556	-4,390	-2,076	-4,605	-6,001	-8,762	-8,035	Loss / Profit from exchange rate
Totali neto i të ardhurave nga operacionet bankare	2,453	3,591	4,216	3,723	2,583	463	453	3,649	1,909	1,402	-320	1,396	Total banking operations income , net
Shpenzime të përbashkta dhe administrative													Common and administrative expenses
Shpenzime personeli	-45	-87	-128	-198	-240	-284	-356	-398	-445	-526	-574	-660	Personnel expenses
Shpenzime amortizimi	-10	-19	-29	-40	-50	-59	-69	-79	-88	-98	-110	-117	Amortization expenses
Shpenzime zhvlerësimi të aktiveve të patrupëzuara	-7	-14	-21	-27	-34	-41	-45	-50	-54	-59	-64	-69	Depreciated intangible assets expenses
Shpenzime të përgjithshme dhe administrative	-13	-45	-70	-91	-119	-150	-173	-188	-224	-250	-276	-420	General and administrative expenses
Shpenzime të tjera	-	-	-	-	-	-	-	-	-	-	-	-	Other expenses
Totali i shpenzimeve të tjera operative	-75	-165	-248	-356	-443	-534	-643	-715	-811	-933	-1,024	-1,266	Total of general and administrative expenses
Fitimi neto sipas stand. ndërkombëtare të raportimit fin.	2,378	3,426	3,968	3,367	2,140	-71	-190	2,943	1,098	469	-1,344	130	Net income as at intern. standards of fin. reporting
Transferimi nga / në rezerva të rivlerësimit	-1,846	-2,296	-2,207	-933	895	3,556	4,390	2,076	4,605	6,001	8,762	8,035	Transferring from /(to) revaluation reserves
Fitimi neto para shpërndarjes	532	1,130	1,761	2,434	3,035	3,485	4,200	5,010	5,703	6,470	7,418	8,165	Net Profit before allocation
Transferimi i fitimit në buxhetin e shtetit	-	-	-1,010	-1,010	-1,010	-1,010	-1,010	-1,010	-3,010	-3,010	-3,010	5,010	Profit allocation to state budget
Rimarrje nga rivlerësimi i aktiveve fikse	19	24	28	33	38	42	47	52	Retaining from revaluation of fixed assets
Fitimi i mbetur i periudhës	532	1,130	751	1,443	2,049	2,503	3,223	4,038	2,735	3,507	4,460	Remained profit for the period

Shënimet mbi pasqyrat financiare janë pjesë përbërse e pasqyrave financiare 2-17 ; 2-18 .
Burimi: Banka e Shqipërisë.

The accompanying notes are an integral part of the financial statements .

Source: Bank of Albania .

Banka e Shqipërisë Pasqyra e të ardhurave dhe shpenzimeve Në milionë lekë Fundi i periudhës	2001	2002	2003	2004	2005	2006	2007	Bank of Albania The financial statement Millions of LEK End of Period
Veprime me jorezidentë								Operations with non-residents
Të ardhura nga interesa dhe komisione	4,206	4,076	3,515	3,209	4,345	5,870	7,151	Interest and commission income
Shpenzime interesi dhe komisioni	-219	-814	-1,033	-683	-660	-494	-337	Interest and commission expenses
Fitim nga rivlerësimi i letrave me vlerë	-	758	963	-	-	-	-	Profit from revaluation of securities
Humbje nga rivlerësimi i letrave me vlerë	-	-435	-1,139	-	-	-	-	Loss from revaluation of securities
Totali neto nga veprimet me jorezidentë	3,987	3,585	2,306	2,526	3,685	5,376	6,814	Total operations with non-residents , net
Veprime me rezidentë								Operations with residents
Të ardhura nga interesa dhe komisione	6,628	7,819	7,567	5,271	4,328	4,020	4,633	Interest and commission income
Shpenzime interesi dhe komisioni	-1,367	-1,015	-1,353	-1,344	-1,393	-1,731	-2,302	Interest and commission expenses
Fitim nga rivlerësimi i letrave me vlerë	-	205	796	-	-	-	-	Profit from revaluation of securities
Humbje nga rivlerësimi i letrave me vlerë	-	-215	-765	-	-	-	-	Loss from revaluation of securities
Totali neto i veprimeve me rezidentë	5,261	6,794	6,245	3,927	2,935	2,289	2,331	Total operations with residents , net
Shpenzim financiarë të tjera , neto	254	146	322	144	-360	-1,367	286	Other financial expenses , net
Humbje /Fitime neto nga ndryshimet e kurseve	-	-	-	-	3,841	-3,341	-8,035	Loss / Profit from exchange rate
Totali neto i të ardhurave nga operacionet bankare	9,502	10,525	8,873	6,597	10,101	2,957	1,396	Total banking operations income , net
Shpenzime të përbashkta dhe administrative								Common and administrative expenses
Shpenzime personeli	-249	-304	-377	-436	-528	-584	-660	Personnel expenses
Shpenzime amortizimi	-120	-120	-186	-110	-115	-122	-117	Amortization expenses
Shpenzime zhvlerësimi të aktiveve të patrupëzuara	-154	-202	-253	-339	-159	-114	-69	Depreciated intangible assets expenses
Shpenzime të përgjithshme dhe administrative	-161	-169	-204	-253	-280	-319	-420	General and administrative expenses
Shpenzime të tjera	-	-	-	-	-	-	-	Other expenses
Totali i shpenzimeve të tjera operative	-669	-795	-1,020	-1,138	-1,082	-1,139	-1,266	Total of general and administrative expenses
Të ardhurat neto nga aktiviteti i Bankës					9,019	1,818	130	Net income from Banking activities
Transferimi nga / në rezerva të rivlerësimit					-3,841	3,341	8,035	Transferring from /(to) revaluation reserves
Fitimi neto para shpërndarjes	8,833	9,730	7,853	5,459	5,178	5,159	8,165	Net Profit before allocation
Shpërndarja e fitimit në buxhetin e shtetit	-	-	-	-	5,100	4,664	5,010	Profit allocation to state budget
Shpërndarja e fitimit në rezerva të tjera	-	-	-	-	78	495	Retaining from revaluation of fixed assets
Totali	-	-	-	-	5,178	5,159	Totali

Shënimet mbi pasqyrat financiare janë pjesë përbërse e pasqyrave financiare 2-17 ; 2-18 .
Burimi: Banka e Shqipërisë.

The accompanying notes are an integral part of the financial statements .

Source: Bank of Albania.

BANKA E SHQIPËRISË

SHËNIME MBI PASQYRAT FINANCIARE

PËR VITIN E MBYLLUR MË 31 DHJETOR 2007

(të gjitha balancat janë në milionë LEKË, nëse nuk shprehet ndryshe)

1. INFORMACIONE TË PËRGJITHSHME

Banka e Shqipërisë ("Banka") është Banka Qendrore e Republikës së Shqipërisë, që ushtron veprimtarinë e saj në përputhje me ligjin nr. 8269 datë 23 Dhjetor 1997 "Për Bankën e Shqipërisë" dhe në zbatim të këtij ligji detyrat kryesore të Bankës së Shqipërisë janë si vijon:

- arritja dhe ruajtja e stabilitetit të çmimeve;
- nxitja dhe mbështetja e zhvillimit të një regjimi të këmbimeve valutore;
- administrimi i parasë në qarkullim;
- administrimi i normave të interesit;
- hartimi, miratimi dhe zbatimi i politikës monetare të Republikës së Shqipërisë;
- mbikëqyrja e aktiviteteve të bankave të nivelit të dytë përfshirë dhënien e licencave të të gjitha bankave;
- dhënia e licencave për ushtrimin e aktivitetit brenda territorit të Republikës së Shqipërisë të institucioneve bankare ndërkombëtare.

Banka i nënshtrohet ligjeve të miratuara nga Kuvendi i Republikës së Shqipërisë dhe ligjit "Për Bankën e Shqipërisë".

2. PËRMBLEDHJE E DISA PARIMEVE TË RËNDËSISHME KONTABËL

(a) Bazat e përgatitjes së pasqyrave financiare

Pasqyrat financiare janë përgatitur në përputhje me Ligjin Shqiptar "Për Kontabilitetin dhe Pasqyrat Financiare" dhe në përputhje me parimet kontabël të përshtatura në Manualin e Kontabilitetit të Bankës së Shqipërisë, miratuar nga Këshilli i Ministrave i Republikës së Shqipërisë me Vendimin Nr 50 datë 26.01.2001. Kjo politikë kontabile është gjërësisht në përputhje me Standartet Ndërkombëtare të Raportimit Financiar ("SNRF") të aprovuara nga Bordi i Standarteve Ndërkombëtare të Kontabilitetit ("BSNK"). SNRF-të përdoren në përgatitjen e pasqyrave financiare bashkëngjitur deri në fazën ku nuk bien në kundërshtim me Ligjin "Për Bankën e Shqipërisë".

Parimet kontabile kryesore që janë përdorur nga Banka në pasqyrat financiare janë përshkruar si më poshtë:

Pasqyrat financiare të paraqitura përfshijnë llogaritë e Bankës, përgatitur mbi bazën e kostos historike të kontabilitetit, duke e kombinuar me elementë të metodave të tjera, të cilat bazohen në koston aktuale, përshtatur për të përfshirë rivlerësimin e portofolit të letrave me vlerë, monedhave të huaja, të arit, të ndërtesave prone e bankes, si dhe të aktiveve dhe detyrimeve të tjera financiare.

Pasqyrat financiare paraqiten në monedhën vendase të Republikës së Shqipërisë, LEKË Shqiptar ("LEKË").

BANKA E SHQIPËRISË

SHËNIME MBI PASQYRAT FINANCIARE

PËR VITIN E MBYLLUR MË 31 DHJETOR 2007

(të gjitha balancat janë në milionë LEKË, nëse nuk shprehet ndryshe)

2. PËRMBLEDHJE E DISA PARIMEVE TË RËNDËSISHME KONTABËL (vazhdim)

(a) Bazat e përgatitjes së pasqyrave financiare (vazhdim)

Banka kontrollon aktivitetin e Shtypshkronjës, një njësi biznesi e cila merret me shtypshkrimin e materialeve të Qeverisë që përmbajnë elementë të sigurisë së lartë, si dhe të publikimeve të Bankës së Shqipërisë. Këshilli Mbikqyrës i Bankës së Shqipërisë më datë 1 Prill 2003, vendosi që Shtypshkronja të mbetet përkohësisht në varësi administrative të Bankës së Shqipërisë, si pjesë e veçantë e strukturës organizative të saj. Këshilli i Ministrave me vendim nr 598 datë 5 shtator 2007 vendosi mbylljen e veprimtarisë ekonomiko-financiare të ndermarrjes shtetërore “Shtypshkronja e Bankës së Shqipërisë”, me datë 31 mars 2008.

Aktiviteti financiar i Shtypshkronjës nuk është konsoliduar në vite për arsye të statusit të saj të pasqyruar me qeverinë në lidhje me pronësinë. Këtë vit për arsye të mbylljes së veprimtarisë së saj në fund të marsit 2008 nuk është bërë konsolidimi i pasqyrave financiare.

Pozicioni financiar i Shtypshkronjës më 31 Dhjetor 2007 dhe 2006 është i pasqyruar në Shënimin 30 të këtyre pasqyrave financiare.

(b) Mospërputhje me Standardet Ndërkombëtare të Raportimit Financiar

Mospërputhjet më të rëndësishme me “SNRF” mund të përmbliidhen si më poshtë:

- SNK 19: “Përfitimet e punonjësve” dhe SNK 26 “Kontabiliteti dhe Raportimi i fondit të pensionit”

Pasqyrimi dhe kontabiliteti i Fondit të Pensionit ende nuk është në përputhje me SNK 19 dhe 26. Detyrimi ndaj fondit të pensionit është shprehur si vlerë neto, por përlogaritja e këtij detyrimi nuk është përmbajtur specifikimeve të standartit. Rregullorja e miratuar gjatë vitit 2007, parashikon funksionimin e këtij fondi si fond me kontribute të përcaktuara, duke mundësuar pasqyrimin dhe kontabilizimin e fondit të pensionit në vitin në vijim në përputhje me standardet e sipërcituara.

- SNK 27: “Pasqyrat financiare të konsoliduara dhe kontabiliteti i investimit në filiale”.

Në pasqyrat financiare të Bankës nuk është bërë konsolidimi i raporteve financiare në lidhje me aktivitetin e shtypshkronjës, njësi që administrohet nga Banka, siç sqarohet sa më sipër.

- SNK 8: “Politikat kontabël, Ndryshime në Vlerësimet Kontabël dhe Gabimet”

Në vitet e mëparshme banka ka rivlerësuar godinën e saj qendrore duke përdorur metodën e kapitalizimit të të ardhurave nga qeraja dhe të cmimeve të shitjes të qendrave të reja tregëtare rreth saj. Gjatë këtij viti banka ka vendosur të rivlerësojë godinën qendrore duke përdorur metodën e Kostos së Zëvendësimit. Veprimi kontabël rregullues i sistemit të rivlerësimit të vitit të mëparshëm është rregjistruar në këtë vit dhe kjo nuk është në përputhje me SNK 8.

- SNRF 7: “Instrumentat Financiare: Informacioni i pasqyruar”

Banka nuk ka paraqitur të gjithë informacionin në lidhje me politikat dhe procedurat për manaxhimin, matjen dhe kontrollin e risqeve që has banka, si dhe paraqitje të tjera të kërkuara nga SNRF 7 “Instrumentat Financiare: Informacioni i pasqyruar”

BANKA E SHQIPËRISË

SHËNIME MBI PASQYRAT FINANCIARE

PËR VITIN E MBYLLUR MË 31 DHJETOR 2007

(të gjitha balancat janë në milionë LEKË, nëse nuk shprehet ndryshe)

2. PËRMBLEDHJE E DISA PARIMEVE TË RËNDËSISHME KONTABËL (vazhdim)

(c) Njohja e interesave dhe komisioneve

Të ardhurat dhe shpenzimet për interesa njihen sipas kontabilitetit të drejtave të konstatuara. Të ardhurat dhe shpenzimet për interesa përfshijnë interesat e fituara nga kuponat si edhe amortizimin e çdo primi apo skontoje apo çdo diference tjetër ndërmjet vlerës fillestare kontabël të instrumentit fitim-prurës dhe vlerës së tij në maturim, llogaritur bazuar në metodën lineare.

Të ardhurat dhe shpenzimet nga komisionet lindin nga shërbimet financiare të siguruara nga Banka dhe regjistrohen në pasqyrën e të ardhurave dhe shpenzimeve në momentin që shërbimi kryhet. Shpenzime/të ardhura të tjera operative përfshijnë fitimet dhe humbjet që vijnë nga shitjet dhe ndryshimet në vlerën e tregut të mjeteve dhe detyrimeve financiare të mbajtura për tregtim apo të vlefshme për shitje.

(d) Konvertimi i monedhave të huaja

Transaksionet në monedhë të huaj konvertohen në LEKË me kursin zyrtar të këmbimit të Bankës në datën e kryerjes së transaksionit. Në çdo datë bilanci, zërat monetarë të bilancit të shprehur në monedhë të huaj rivlerësohen me kursin zyrtar të këmbimit të Bankës në datën e bilancit. Zërat jomonetarë të shprehur në monedhë të huaj maten në termat e kostos historike dhe nuk rivlerësohen.

Fitimi ose humbja e pa realizuar nga ndryshimi i kurseve të këmbimit njihet fillimisht në pasqyrën e të ardhurave dhe shpenzimeve, dhe më pas transferohet në llogarinë “Rezerva të rivlerësimit” në bilanc, sic parashikon ligji nr 8269, datë 23.12.1997 “Për Bankën e Shqipërisë”.

Kurset zyrtare të këmbimit të përdorura nga Banka (njësi e monedhës së huaj përkatëse e shprehur në LEKË) për monedhat e huaja më kryesore, më 31 dhjetor 2007 dhe 31 dhjetor 2006 paraqiten si më poshtë :

	31 Dhjetor 2007	31 Dhjetor 2006
Dollari amerikan (“USD”)	82.89	94.14
Monedha Europiane (“EURO”)	121.78	123.85
Stërlina angleze (“GBP”)	166.02	184.65
Të drejta të veçanta tërheqjeje (“SDR”)	130.84	141.51
Jen japonez (JPY)	0.7401	0.7919
Ari (“XAU”)	1onz = 69,337.49	1onz = 59,844.80

BANKA E SHQIPËRISË

SHËNIME MBI PASQYRAT FINANCIARE

PËR VITIN E MBYLLUR MË 31 DHJETOR 2007

(të gjitha balancat janë në milionë LEKË, nëse nuk shprehet ndryshe)

2. PËRMBLEDHJE E DISA PARIMEVE TË RËNDËSISHME KONTABËL (vazhdim)

(e) Aktivet financiare

Të gjitha aktivet financiare shprehen fillimisht me kosto, që konsiderohet çmimi i blerjes përfshirë shpenzimet e lidhura me blerjen e aktivit financiar, dhe në vijim maten me vlerën reale.

Aktivët financiarë klasifikohen si më poshtë:

Hua të krijuara nga Banka

Huatë janë aktive financiare me pagesa fikse ose të paracaktuara, të cilat nuk tregtohen në një treg aktiv por krijohen nga Banka për t'i siguruar fonde huamarrësit. Huatë e krijuar nga Banka përfshijnë huatë për punonjësit.

Në çdo datë raportimi në vijim ato paraqiten me koston e amortizuar, duke zbritur çdo humbje nga rënia e vlerës për të reflektuar shumat që nuk mund të rekuperohen më.

Të mbajtura deri në maturim

Letrat me vlerë të mbajtura deri në maturim janë aktive financiare të cilat mbartin pagesa fikse ose të përcaktuara dhe me maturime fikse për të cilat Banka ka qëllimin pozitiv dhe mundësinë për t'i mbajtur deri në maturim.

Letrat me vlerë të mbajtura deri në maturim njihen në pasqyrat financiare në datën efektive të shlyerjes dhe fillimisht regjistrohen me kosto. Në çdo datë raportimi në vijim ato paraqiten me vlerën e amortizuar, duke zbritur humbjen nga rënia në vlerë, e cila njihet për të reflektuar shumat e pa rekuperueshme.

Të vlefshme për shitje

Investime të vlefshme për shitje njihen në pasqyrat financiare në datën efektive të shlyerjes dhe, pas njohjes së parë, ato paraqiten në pasqyrat financiare me vlerën reale. Ndryshimet në vlerën reale pasqyrohen direkt në kapital në "Rezervën e rivlerësimit të letrave me vlerë", përveç humbjeve nga rënia në vlerë. Kur investimi shitet ose shpreh rënie në vlerën e arkëtueshme, fitimi apo humbja e akumuluar e njohur deri në atë moment në rezervën e rivlerësimit, njihet si e ardhur ose shpenzim për periudhën.

BANKA E SHQIPËRISË

SHËNIME MBI PASQYRAT FINANCIARE

PËR VITIN E MBYLLUR MË 31 DHJETOR 2007

(të gjitha balancat janë në milionë LEKË, nëse nuk shprehet ndryshe)

2. PËRMBLEDHJE E DISA PARIMEVE TË RËNDËSISHME KONTABËL (vazhdim)

(e) Aktivet financiare (vazhdim)

Aktive financiare të mbajtura me vlerë reale përmes fitim humbjes

Kjo kategori përfshin instrumente financiare që Banka i mban për qëllime tregtimi në terma afatshkurtër. Këto investime njihen në pasqyrat financiare në datën e tregtimit, datë kjo kur blerja apo shitja e investimit është e përcaktuar në marrëveshje, termat e së cilës kërkojnë shlyerjen e investimit brenda afatit të përcaktuar nga tregu. Letrat me vlerë të mbajtura për tregëtim njihen në pasqyrat financiare me vlerën reale. Çdo fitim/humbje e realizuar nga ndryshimi në vlerën reale njihet direkt në pasqyrën e të ardhurave dhe shpenzimeve.

Vlera reale

Për letrat me vlerë që tregtohen në tregje financiare të organizuara, vlera reale përcaktohet duke ju referuar çmimeve të kuotuar në bursë në momentin e mbylljes së aktivitetit të biznesit në datën e bilancit.

Për letrat me vlerë, për të cilat nuk ekziston një çmim i kuotuar në bursë, një vlerësim i arsyeshëm i vlerës reale përcaktohet duke ju referuar vlerës aktuale të tregut të një letre tjetër me vlerë, e cila është e përafërt në natyrë.

Rënia në vlerë dhe paarkëtueshmëria e aktiveve financiare

Mjetet financiare, me përjashtim të atyre klasifikuar si “Të mbajtura për tregëtim”, vlerësohen në çdo datë bilanci nëse kanë pësuar rënie në vlerë apo kanë humbur aftësinë shlyerse. Mjetet financiare pësojnë rënie në vlerë kur ka evidencë objektive që, si rezultat i një apo më shumë ngjarjeve që kanë ndodhur pas njohjes fillestare të mjetit financiar, janë ndikuar rrjedhat e ardhëshme të parave që pritet të merren nga investimi. Në qoftë se një evidencë e tillë ekziston, përcaktohet shuma që vlerësohet të merret nga ai aktiv dhe ndonjë humbje nga rënia në vlerë, duke u bazuar në vlerën neto aktuale të rrjedhjes së ardhshme të parasë që pritet të merret, dhe diferenca midis shumës që vlerësohet të merret dhe vlerës kontabël njihet si më poshtë:

- për huatë e krijuara nga Banka - shuma e rekuverueshme e huasë së krijuar llogaritet bazuar mbi vlerësimin në fund të vitit për huatë, duke përfshirë dhe interesin e akumuluar. Në përcaktimin e shumave të rekuverueshme nga huatë për personelin, drejtuesit duhet të konsiderojnë shumë faktorë, duke përfshirë dhe historinë e pagesave të ish-punonjësve. Provigjione për rënien në vlerë të huave raportohet në pasqyrën e të ardhurave dhe shpenzimeve si një shpenzim dhe zbritet nga kategoria përkatëse e aktiveve në bilanc. Kur vendoset që një hua nuk mund të rekuverohet më, të gjitha procedurat e nevojshme ligjore janë përfunduar dhe humbja përfundimtare është përcaktuar, huaja hiqet nga librat.
- për aktivet financiare të mbajtura deri në maturim – vlera e mbartur e aktivitetit ulet deri në shumën që vlerësohet të merret në mënyrë direkte ose nëpërmjet përdorimit të një llogarie provigjione dhe shuma e humbjes përfshihet në pasqyrën e të ardhurave dhe shpenzimeve;
- për aktivet financiare të vlefshme për shitje – në qoftë se rënia në vlerën e tregut e një aktivi të disponueshëm për shitje është kaluar direkt në kapital dhe ka një evidencë objektive që aktivi mund të ketë rënie në vlerë, humbja e akumuluar që është njohur direkt në kapital do të hiqet nga kapitali dhe do të njihet në pasqyrën e të ardhurave dhe shpenzimeve edhe nëse aktivi financiar zotërohet përsëri nga Banka.

BANKA E SHQIPËRISË

SHËNIME MBI PASQYRAT FINANCIARE

PËR VITIN E MBYLLUR MË 31 DHJETOR 2007

(të gjitha balancat janë në milionë LEKË, nëse nuk shprehet ndryshe)

2. PËRMBLEDHJE E DISA PARIMEVE TË RËNDËSISHME KONTABËL (vazhdim)

(f) Marrëveshjet e riblerjes dhe marrëveshjet e anasjellta të riblerjes

Letrat me vlerë blerë nën marrëveshje për t'i rishitur (marrëveshje riblerjeje e anasjelltë) dhe letrat me vlerë shitur nën marrëveshje për t'i riblerë (marrëveshjet e riblerjes) janë trajtuar përgjithësisht si hua të kolateralizuara dhe regjistrohen me shumën e parave të dhëna/marra, plus interesin e përlllogaritur.

Marrëveshjet e riblerjes regjistrohen në bilanc në zërin "Detyrime ndaj bankave vendase". Bazuar mbi rregulloren e Bankës së Shqipërisë mbi marrëveshjet e riblerjes, Bankës nuk i duhet të krijojë kolateral për këto letra me vlerë.

Interesi i fituar mbi marrëveshjet e anasjellta të riblerjes dhe interesi i pësuar mbi marrëveshjet e riblerjes njihen si të ardhura ose shpenzime nga interesi gjatë jetëgjatësisë së çdo marrëveshjeje duke përdorur normën bazë të interesit të shpallur me vendim të Këshillit Mbikqyrës të Bankës.

(g) Aktive të qëndrueshme

Aktivet e qëndrueshme shprehen me koston historike zvogëluar me amortizimin e akumuluar, me përjashtim të ndërtesave të Bankës, të cilat shprehen të rivlerësuara me metodën e koston së zëvendësimit (Shënimi 11). Çdo rritje që rrjedh nga rivlerësimi i godinave kreditohet direkt në kapital në zërin rezerva të rivlerësimit të ndërtesave, përveç rastit kur kjo rritje anulon rënien nga vlerësimi i të njëjtit aktiv, të njohur më përpara në fitim/humbje, rast ky specifik ku rritja nga rivlerësimi njihet direkt në fitim/humbje deri në masën e rënies së njohur paraprakisht. Çdo rënie në vlerën e mbetur të ndërtesave, rezultuar nga procesi i rivlerësimit njihet direkt fitim/humbje deri në masën e balancës së njohur në rezervat e rivlerësimit, rezultuar nga rivlerësimi i mëparshëm i godinave.

Në qoftë se vlera e tregut e një aktivi të qëndrueshëm është më e vogël sesa vlera kontabël, për shkak të rrethanave të konsideruara jo të përkohshme, aktivi zvogëlohet deri në vlerën e tregut.

Fitimet ose humbjet nga heqja (shitjet ose nxjerrjet jashtë përdorimit) e aktiveve të qëndrueshme përcaktohen si diferencë midis vlerës neto të daljes nga bilanci dhe vlerës neto kontabël të mjetit dhe regjistrohen në llogarinë humbje-fitim të vitit në të cilin aktivi është hequr.

Amortizimi llogaritet mbi të gjitha aktivet fikse bazuar në koston historike ose shumën e rivlerësuar. Amortizimi vjetor llogaritet me metodën lineare duke përdorur normat specifike të amortizimit për çdo aktiv të amortizueshëm, bazuar në jetëgjatësinë e vlerësuar të aktivit. Jetëgjatësia e zbatuar në vitin 2007 është e njëjtë me atë të vitit 2006:

	2007
Ndërtesa-godina qëndrore	40 vjet
Ndërtesat-në degë	25 vjet
Mjete transporti	5-10 vjet
Pajisje zyre	3-20 vjet
Programe kompjuteri	2 vjet

BANKA E SHQIPËRISË

SHËNIME MBI PASQYRAT FINANCIARE

PËR VITIN E MBYLLUR MË 31 DHJETOR 2007

(të gjitha balancat janë në milionë LEKË, nëse nuk shprehet ndryshe)

2. PËRMBLEDHJE E DISA PARIMEVE TË RËNDËSISHME KONTABËL (vazhdim)

(h) Kosto të shtypjes dhe prerjes së parasë

Kostot e printimit të kartëmonedhave dhe të prerjes së monedhave kapitalizohen si aktive fikse të patrupëzuara dhe amortizohen respektivisht me 2.5 vjet dhe 10 vjet.

(i) Tatimi dhe shpërndarja e fitimit

Banka është e përjashtuar nga tatimi mbi fitimin në bazë të ligjit “Për Bankën e Shqipërisë” dhe bazuar në këtë ligj i gjithë fitimi kalon direkt në buxhetin e Shtetit, pas plotësimit të niveleve të fondeve rezervë të kërkuara nga Këshilli Mbikëqyrës i Bankës së Shqipërisë.

(j) Rezerva e Përgjithshme

Në përputhje me ligjin “Për Bankën e Shqipërisë”, Banka ka krijuar një rezervë të përgjithshme në të cilën transferohet 25 % e fitimit neto të çdo viti, derisa shuma e rezervës arrin 500 % të fondit të themelimit.

(k) Grantet

Grantet regjistrohen fillimisht në bilanc me shumën e marrë. Grantet që lidhen me zëra shpenzimi kalohen te pasqyra e të ardhurave e shpenzimeve gjatë periudhës që është bërë shpenzimi. Grantet që lidhen më blerjen e pronave, paisjeve dhe programeve kompjuterike kalohen te pasqyra e të ardhurave e shpenzimeve përgjatë jetës së aktivitetit përkatës në shumën që i përket zhvlerësimit/amortizimit që i zbritet aktivitetit.

(l) Paraja dhe ekuivalentët e saj

Për qëllimin e përgatitjes së pasqyrës së rrjedhjes së parasë, paraja dhe ekuivalentët e saj ndahen në arka në LEKË dhe në monedha të huaja, si dhe depozita në monedhë të huaj me maturitet të mbetur më pak se tre muaj.

(m) Përdorimi i parashikimeve

Përgatitja e pasqyrave financiare kërkon nga drejtimi i Bankës që të bëjë parashikime dhe supozime që ndikojnë në shumat e raportuara të aktiveve dhe detyrimeve dhe paraqitjen e aktiveve dhe detyrimeve kontigjente, llogaritur në datën e përgatitjes së pasqyrave financiare dhe shumat e raportuara të të ardhurave dhe shpenzimeve gjatë periudhave të raportuara. Rezultatet faktike mund të ndryshojnë nga ato të parashikuara.

(n) Ndryshime në politikat kontabël

Në vitet e mëparshme banka e ka njohur vlerën e godinave të saj, përjashto godinën qendrore, me koston historike zvogëluar me amortizimin e akumuluar. Gjate vitit që mbyllet më 31 Dhjetor 2007 banka ka përfunduar procesin e rivlerësimit për të gjithë kategorinë e ndërtesave dhe ka ndryshuar politikën e njohjes kontabël nga metoda e koston historike në modelin e rivlerësimit.

Amortizimi i akumuluar në datën e rivlerësimit është hequr kundrejt koston historike të ndërtesave dhe vlera neto është shprehur si vlera e rivlerësuar e ndërtesave.

BANKA E SHQIPËRISË

SHËNIME MBI PASQYRAT FINANCIARE

PËR VITIN E MBYLLUR MË 31 DHJETOR 2007

(të gjitha balancat janë në milionë LEKË, nëse nuk shprehet ndryshe)

3. ARI DHE METALE TË ÇMUARA

Më 31 Dhjetor 2007, vlera e arit të vendosur në depozita, mjete të Bankës ishte 923 milionë LEKË (2006 – 797 milionë LEKË) e cila përbëhet prej 13,319 onz në shufra prej ari (2006 – 13,319 onz ar).

Ari është vlerësuar me kursin e këmbimit fiks të Londrës në datën e bilancit. Diferenca prej 126 milionë LEKË (2006- 89 milionë LEKË), rezulton nga rivlerësimi i arit është regjistruar në rezervën e rivlerësimit. Më 31 Dhjetor 2007, një onz ar u vlerësua me 836.5 USD (2006 –635.7 USD).

Ari dhe metale të tjera të çmuara të përfshira në aktive në monedhë vendase përfshin gjendjet e platinës dhe të argjendit në kasafortë, të vlerësuara me kursin e këmbimit fiks të Londrës në datën e bilancit, me një shumë totale prej 57 milionë LEKË më 31 Dhjetor 2007 (2006 – 48 milionë LEKË), si edhe ar jo monetar prej 6 milionë LEKË (2006 – 5 milionë LEKË).

4. DEPOZITA TEK FONDI MONETAR NDËRKOMBËTAR

	31 Dhjetor 2007	31 Dhjetor 2006
Fondi Monetar Ndërkombëtar (FMN)	6,868	7,012
E drejta speciale e tërheqjes (“SDR”)	160	847
Interes i përlllogaritur	3	8
Totali	7,031	7,867

Kuotat tek Fondi Monetar Ndërkombëtar (“FMN”) rezultojnë nga anëtarësimi i Republikës së Shqipërisë pranë FMN-së, në përputhje me Ligjin Nr. 8269 datë 23.12.1997 “Për Bankën e Shqipërisë”Këto depozita kanë si kundërparti huatë e dhëna nga FMN për Republikën e Shqipërisë siç paraqitet në shënimin 12.

E drejta speciale e tërheqjes përfaqëson depozitat e vendosura pranë FMN-së. Këto depozita kanë një interes të përcaktuar në bazë javore. Norma e interesit më 31 Dhjetor 2007 ishte 3.5 % (2006 – 4.07 %).

BANKA E SHQIPËRISË**SHËNIME MBI PASQYRAT FINANCIARE****PËR VITIN E MBYLLUR MË 31 DHJETOR 2007**

(të gjitha balancat janë në milionë LEKË, nëse nuk shprehet ndryshe)

5. DEPOZITA NË BANKAT E HUAJA

	31 Dhjetor 2007	31 Dhjetor 2006
Llogari rrjedhëse	9,472	17,281
Depozita afatshkurtra	31,369	20,803
Interes i përlllogaritur	135	73
Totali	40,976	38,157

Depozitat afatshkurtër dhe llogaritë rrjedhëse në bankat e huaja kanë norma interesi që bazohen në monedhën e depozitës apo llogarisë rrjedhëse dhe variojnë nga 0.66 % deri në 6.63 % (2006 – nga 0.17 % deri në 5.29 %).

Depozitat dhe llogaritë rrjedhëse në bankat e huaja janë në EURO, USD , GBP dhe JPY, të cilat sipas çdo monedhe të huaj u përgjigjen gjëndjeve të mëposhtme:

	31 Dhjetor 2007 <i>(në milionë)</i>	31 Dhjetor 2006 <i>(në milionë)</i>
EURO	226	197
USD	100	96
GBP	9	7
JPY	4,897	4,022

6. INVESTIME NË LETRA ME VLERË (NË MONEDHË TË HUAJ)**6.1. INVESTIME TË VLEFSHME PËR SHITJE**

Portofoli i letrave me vlerë në monedhë të huaj të vlefshme për shitje paraqitur në vlerë tregu është si më poshtë:

	31 Dhjetor 2007	31 Dhjetor 2006
Nota thesari të Qeverive të huaja	89,821	87,190
Investime afatmesme të Bank for International Settlements	26,448	18,212
Investime me kurs fiks të Bank for International Settlements (FIX BIS)	6,432	9,711
Bono thesari të Qeverisë Franceze	-	1,818
Nota thesari të agjensive amerikane	1,395	473
Totali	124,096	117,404

BANKA E SHQIPËRISË**SHËNIME MBI PASQYRAT FINANCIARE****PËR VITIN E MBYLLUR MË 31 DHJETOR 2007**

(të gjitha balancat janë në milionë LEKË, nëse nuk shprehet ndryshe)

6. INVESTIME NË LETRA ME VLERË (NË MONEDHË TË HUAJ) (vazhdim)**6.1 INVESTIME TË VLEFSHME PËR SHITJE (vazhdim)**

Nota thesarit të Qeverive të huaja përfshijnë nota thesari të Qeverisë Amerikane të shprehura në USD, të Qeverive Franceze dhe Gjermane të shprehura në EURO si dhe të Qeverisë Angleze të shprehura në GBP. Notat e thesarit të qeverive të huaja kanë kurse kuponash që variojnë nga 2.05% në 9 %. Interesi paguhet në baza gjashtëmujore (USD) dhe vjetore (EURO dhe GBP) si dhe maturimet variojnë nga Prill i vitit 2008 në Tetor të vitit 2016. Norma e brendshme e kthimit varion nga 2.95 % në 5.8 % (2006 – 2.8 % në 5.66 %).

Investimet afatmesme të Bank for International Settlements përbëhen nga letra me vlerë me kupona fikse, të përcaktuara në USD, EURO dhe GBP me kurse që variojnë nga 2.5 % në 4.7 %. Interesi është i pagueshëm në baza vjetore për investimet në EURO dhe gjashtëmujore për investimet në USD dhe në GBP dhe maturimet variojnë midis Mars 2008 dhe Mars të vitit 2014. Norma e brendshme e kthimit varion nga 3.30 % në 5.95 % (2006 – 2.87 % në 5.28 %).

Investimet me kurs fiks të Bank for International Settlements (FIX BIS) janë të shprehura në EURO dhe JPY me normë të brendshme kthimi që variojnë nga 0.32 % në 4.39 % (2006 – 3.56 % në 5.3 %) dhe me kufij maturiteti nga Janar 2008 në Korrik 2008.

Notat e agjensive amerikane janë të shprehura në USD me kurse kuponi nga 3.25 % deri në 7.12 %. Interesi është i pagueshëm në baza gjashtëmujore dhe kufijtë e maturimit janë nga Shkurt 2009 deri në Nentor 2011. Norma e brendshme e kthimit variojnë nga 4.24 % në 5.20 % (2006 – 2.4 %).

Portofoli i letrave me vlerë në monedha të huaja, klasifikuar si “të vlefshme për shitje”, paraqitur në vlerë nominale sipas monedhave është si më poshtë:

	31 Dhjetor 2007	31 Dhjetor 2006
USD		
Nota të Qeverisë Amerikane	382	388
Investime afatmesme të BIS	72	32
Nota të agjensive amerikane	16	5
Investime me kurs fiks (FIX BIS)	-	2
Totali	470	427
EURO		
Nota të Qeverisë Franceze	87	199
Nota të Qeverisë Gjermane	326	169
Investime afatmesme të BIS	147	112
Bono thesari të Qeverisë Franceze	-	15
Investime me kurs fiks (FIX BIS)	10	60
Totali	570	555
GBP		
Nota të Qeverisë Angleze	34	27
Investime afatmesme të BIS	15	7
Investime me kurs fiks (FIX BIS)	-	11
Totali	49	45
JPY		
Investime me kurs fiks (FIX BIS)	7,000	-
Totali	7,000	-

BANKA E SHQIPËRISË**SHËNIME MBI PASQYRAT FINANCIARE****PËR VITIN E MBYLLUR MË 31 DHJETOR 2007**

(të gjitha balancat janë në milionë LEKË, nëse nuk shprehet ndryshe)

6. INVESTIME NË LETRA ME VLERË (NË MONEDHË TË HUAJ) (vazhdim)**6.2. LETRA ME VLERË TË MBAJTURA PËR TREGTIM**

Portofoli i letrave me vlerë në monedhë të huaj, klasifikuar si “Të mbajtura për tregëtim” paraqitet me vlerë tregu në LEKË si më poshtë:

	31 Dhjetor 2007	31 Dhjetor 2006
Nota thesari të Qeverisë Amerikane	5,818	6,407
Nota thesari të agjencive amerikane dhe korporatave	2,929	3,229
Totali	8,747	9,636

Notat e Qeverisë Amerikane, të shprehura në USD, kanë kurse kuponi që variojnë ndërmjet 3.37 % dhe 6 % . Interesi është i pagueshëm çdo gjashtë muaj dhe maturiteti varion ndërmjet dhjetorit 2008 dhe gushtit 2012.

Notat e Agjencive Amerikane dhe korporatave, të shprehura në USD, kanë kurse kuponi që variojnë ndërmjet 4.12 % dhe 5,37 %. Interesi është i pagueshëm në baza vjetore ose gjashtëmuajor dhe maturiteti varion ndërmjet Tetor 2008 dhe Nëntor 2010.

Duke filluar nga data 25 korrik 2006, ky portofol administrohet nga Banka Ndërkombëtare për Rindërtim dhe Zhvillim (IBRD) në kuadrin e marrëveshjes së Bankës së Shqipërisë me Bankën Botërore “Për administrimin dhe asistencën teknike mbi investimin e rezervës valutore të Bankës së Shqipërisë” e lidhur me datë 23 shtator 2005. Ky portofol njihet në pasqyrat financiare në datën e tregimit.

7. AKTIVE TË TJERA (NË MONEDHË TË HUAJ)

	31 Dhjetor 2007	31 Dhjetor 2006
Kuotizacione në institucionet ndërkombëtare		
Banka Ndërkombëtare për Rindërtim dhe Zhvillim (IBRD)	353	358
Agjencia Ndërkombëtare e Zhvillimit (IDA)	12	12
Agjencia e Garantimit të Investimeve Shumëpalëshe (MIGA)	6	6
Korporata Ndërkombëtare Financiare (IFC)	61	69
Banka Europiane për Rindërtim dhe Zhvillim (EBRD)	48	55
Banka Islamike e Zhvillimit (IDB)	19	22
Totali i kuotizacione	498	522
Arka në valutë	4	15
Të drejta ndaj IBRD	250	189
Totali aktive të tjera në monedhë të huaj	752	726

BANKA E SHQIPËRISË

SHËNIME MBI PASQYRAT FINANCIARE

PËR VITIN E MBYLLUR MË 31 DHJETOR 2007

(të gjitha balancat janë në milionë LEKË, nëse nuk shprehet ndryshe)

7. AKTIVE TË TJERA (NË MONEDHË TË HUAJ) (vazhdim)

Më 31 Dhjetor 2007, aktive të tjera në monedhë të huaj përbëhen nga kuotizacionet për pjesëmarrjen e Bankës së Shqipërisë në institucionet ndërkombëtare financiare prej 498 milionë LEKË (2006 – 522 milionë LEKË), si dhe nga arka në valutë me një vlerë prej 4 milionë LEKË (2006 – 15 milionë LEKË).

Kuotizacionet e Bankës Ndërkombëtare për Rindërtim dhe Zhvillim (IBRD) në shumën prej 353 milionë Lekë (USD 3.6 milionë), lidhen me shumën e kuotave të paguar tek ky institucion ndërkombëtar. Më 31 Dhjetor 2007 shumta e kuotave të papaguara tek IBRD-ja është 8,001 milionë Lekë (USD 96.5 milionë) pronësia e të cilave është akoma duke u diskutuar ndërmjet Bankës së Shqipërisë dhe Qeverisë së Shqipërisë. Të dyja palët janë aktualisht duke negociuar një memorandum për kuptimin e ndarjes të kontributeve origjinale dhe pronësisë së kuotave të zotëruara tek Institucionet Financiare Ndërkombëtare ndërmjet Bankës së Shqipërisë dhe Qeverisë së Shqipërisë

Të drejta ndaj IBRD përfaqëson shumën për t'u arkëtuar nga shitja e letrave me vlerë nga aktiviteti i administruar nga IBRD, gjatë periudhës midis datës së tregimit dhe datës së shlyerjes së transaksionit (shiko Shënimin 6.2).

8. KREDI PËR PALËT E TRETA

8.1. KREDI TRANZITE

Totali prej 95 milionë LEKË (2006 – 139 milionë LEKË) përfaqëson kredi për sektorin e shërbimeve, akorduar Bankës Italo-Shqiptare për t'iu shpërndarë huamarrësve me qëllim mbështetjen e programeve qeveritare (shiko Shënimin 13). Për këtë hua nuk është vendosur kolateral.

8.2 KREDI NDAJ BANKAVE VENDASE

Kredia ndaj bankave vendase përfaqëson marrëveshje të anasjellta riblerjeje të vendosura midis Bankës së Shqipërisë dhe bankave të nivelit të dytë në vlerën 1,509 milionë LEKË (2006 - 8,904 milionë LEKË), me afat maturimi njëjavore. Në 31 dhjetor 2007, normat e interesit të marrëveshjeve të anasjellta të riblerjes është 6.25 % (2006: 5.6% and 6.51%)

9. INVESTIME TË VLEFSHME PËR SHITJE (NË MONEDHË VENDASE)

	31 Dhjetor 2007	31 Dhjetor 2006
Bono thesari afatshkurtër të Qeverisë Shqiptare	<u>66,523</u>	<u>67,575</u>
Totali	<u>66,523</u>	<u>67,575</u>

Më 31 Dhjetor 2007, bonot e thesarit afatshkurtra përfaqësojnë bono thesari të Qeverisë me kupon zero, me afat maturimi afatshkurter, të cilat maturohen në periudhën Janar - Shtator 2008. Norma e tyre e kthimit në blerje variojnë nga 6 % deri në 7.94 % (2006 –5.4 % deri në 7.1 %).

BANKA E SHQIPËRISË

SHËNIME MBI PASQYRAT FINANCIARE

PËR VITIN E MBYLLUR MË 31 DHJETOR 2007

(të gjitha balancat janë në milionë LEKË, nëse nuk shprehet ndryshe)

10. LETRA ME VLERE TE QEVERISE PER NE REZERVE

Në datë 31 Dhjetor 2007 Ministria e Financave ka emëtuar një letër me vlerë me vlerë nominale 6,000 milion Lekë, e cila mbart interes norma e të cilës është sa normat e intersit të bonove të thesarit të tre mujorit të fundit me datë maturimit 27 Mars 2008 dhe me “call option” e kushtëzuar me transferimin e Arit nga Qeveria Shqiptare. Ministria ka të drejtën e tërheqjes së letrës me vlerë pasi të ketë përfunduar transferimi i pronësisë së arit nga Qeveria Shqiptare tek Banka e Shqipërisë, sic shpjegohet në Shënimin 37.1.

Ministria e Financave i ka transferuar Bankës letrat me vlerë të sipërpërmendura pasi më 31 Dhjetor totali i kapitalit të paguar dhe detyrimeve të Bankës tejkaloi totalin e mjeteve në shumën 7,118 milionë Lekë. Letrat me vlerë janë emëtuar në bazë të Nenit 7, të Ligjit “Per Banken e Shqipërisë” numër 8269, datë 23 Dhjetor 1997, me qëllim mbulimin e deficitit të përmendur më lart.

11. AKTIVE TË TJERA (NË MONEDHË VENDASE)

	31 Dhjetor 2007	31 Dhjetor 2006
Aktive fikse, neto	2,263	3,123
Aktive të patrupëzuara, neto	111	166
Kredi punonjësve	1,037	857
Debitorë të tjerë	3	6
Numizmatika	40	39
Inventari	38	25
Të tjera	11	7
Totali	3,503	4,223

Në 31 Dhjetor 2007 Banka ka përfshirë një vlerësues të pavarur në procesin e rivlerësimit të të gjitha ndërtesave të Bankës së Shqipërisë, të përfshirë nën kategorinë “Toka, ndërtesa dhe konstruksione të përgjithshme”. Metoda e rivlerësimit është ajo e kostos së zëvendësimit, në shumën prej 1,938 milionë LEKË, nga vlera neto kontabël e ndërtesës kryesore prej 1,179 milionë Lekë. Efekti në rritje nga rivlerësimi i ndërtesave të Bankës së Shqipërisë në shumën prej 826 milion Lekë u kreditua direkt në llogarinë e Rezervës së Rivlerësimit në kapital, ndërsa efekti në rënie nga rivlerësimi i aktivitetit prej 69 milionë LEKËsh u rregjistrua në zërin “Shpenzime të përgjithshme të bankës.

Në vitin e mëparshëm, efektivisht më 26 Dhjetor 2006 u krye rivlerësimi i godinës qendrore nga një vlerësues i pavarur bazuar në kapitalizmin e të ardhurave nga qeratat dhe të cmimeve të shitjes të qendrave të reja të biznesit rreth bankës, e cila krijoi një efekt në rritje të rezervës së rivlerësimit në shumën 1,706 milion Lekë. Aktivitetet e qëndrueshme të trupezuara (ndërtesat) janë rivlerësuar sipas metodikës së vlerësimit të kostos së zëvendësimit duke respektuar edhe rekomandimin e auditorit të pavarur e kërkesat e SNK 16 “Pasuria, Ndërtesat dhe Paisjet” Sistemimi i këtij transaksioni është rregjistruar në pasqyrat financiare të Bankës për vitin që mbyllet më 31 Dhjetor 2007.

Në 31 Dhjetor 2007 kreditë e punonjësve përfshijnë provigjione për çështje gjyqësore që lidhen me to, në masën 10 milionë LEKË.

Në 31 Dhjetor 2007, vlera e rregjistruar e kolateralit për kreditë afatgjata dhënë punonjësve të Bankës arrin në shumën 1,218 milionë LEKË (2006: 990 milionë LEKË).

BANKA E SHQIPËRISË**SHËNIME MBI PASQYRAT FINANCIARE****PËR VITIN E MBYLLUR MË 31 DHJETOR 2007**

(të gjitha balancat janë në milionë LEKË, nëse nuk shprehet ndryshe)

11. AKTIVE TË TJERA (NË MONEDHË VENDASE) (vazhdim)

Vlera neto kontabël e aktiveve fikse për çdo kategori paraqitet si më poshtë:

	Toka, ndërtesa konstrukcione të përgjithshme	Pajisje të përgjithshme	Mjete transporti	Ndërtime ne proces	Totali i aktiveve fikse
<u>Kosto/Vlerësimi</u>					
Gjendja më 1 Janar 2007	2,964	710	200	33	3,907
Shtesat	6	121	41	39	207
Pakesime	-	(53)	-	-	(53)
Transferime	24	-	-	(24)	-
Sistemim i rivleresimit te godinës 2006	(1,706)	-	-	-	(1,706)
Sistemim i eliminimit te rivleresimit 2006	189	-	-	-	189
Rivleresimi i ndertesave te Bankes	758	-	-	-	758
Eliminim në rivlerësim	(293)	-	-	-	(293)
Gjendja më 31 Dhjetor 2007	1,942	778	241	48	3,009
<u>Amortizimi i akumuluar</u>					
Gjendja më 1 Janar 2007	69	560	155	-	784
Amortizimi i vitit	35	67	15	-	117
Pakesime	-	(51)	-	-	(51)
Sistemim i eliminimit te rivleresimit 2006	189	-	-	-	189
Eliminim në rivlerësim	(293)	-	-	-	(293)
Gjendja më 31 Dhjetor 2007	-	576	170	-	746
Vlera kontabël neto					
Gjendja më 31 Dhjetor 2007	1,942	202	71	48	2,263
Gjendja më 31 Dhjetor 2006	2,895	150	45	33	3,123

BANKA E SHQIPËRISË**SHËNIME MBI PASQYRAT FINANCIARE****PËR VITIN E MBYLLUR MË 31 DHJETOR 2007**

(të gjitha balancat janë në milionë LEKË, nëse nuk shprehet ndryshe)

11. AKTIVE TË TJERA (NË MONEDHË VENDASE) (vazhdim)

Vlera neto kontabël e aktiveve fikse të patrupëzuara për çdo kategori paraqitet si më poshtë:

	Programe kompjuterike	Bankënota të prera dhe monedha të shtypura	Totali i aktiveve fikse të patrupëzuara
<u>Kosto</u>			
Gjendja më 1 Janar 2007	338	2,454	2,792
Shtesat	15	-	15
Pakesime		(1)	(1)
Gjendja më 31 Dhjetor 2007	353	2,453	2,806
<u>Amortizimi i akumuluar</u>			
Gjendja më 1 Janar 2007	314	2,312	2,626
Amortizimi i vitit	24	45	69
Gjendja më 31 Dhjetor 2007	338	2,357	2,695
<u>Vlera kontabël neto:</u>			
Më 31 Dhjetor 2007	15	96	111
Më 31 Dhjetor 2006	24	142	166

BANKA E SHQIPËRISË**SHËNIME MBI PASQYRAT FINANCIARE****PËR VITIN E MBYLLUR MË 31 DHJETOR 2007****(të gjitha balancat janë në milionë LEKË, nëse nuk shprehet ndryshe)****12. DETYRIME NDAJ FONDIT MONETAR NDËRKOMBËTAR**

	31 Dhjetor 2007	31 Dhjetor 2006
Huaja e Uljes së Varfërisë dhe Zhvillimit (PRGF)	6,821	8,364
Llogaria e letrave me vlerë tek Fondi Monetar Ndërkombëtar	5,042	4,812
Llogari e FMN-së në LEKË	2,077	2,077
Interes i përllogaritur	<u>6</u>	<u>3</u>
Totali	<u>13,946</u>	<u>15,256</u>

Huatë PRGF janë të lidhura me kuotizacionet për anëtarësimin e Republikës së Shqipërisë në FMN dhe janë tërhequr në emër të qeverisë për reformat makroekonomike. Keto hua përfshijnë programet e mëposhtme:

“Huaja e Uljes së Varfërisë dhe Zhvillimit PRGF 2” u miratua me marrëveshjen e datës 13 Maj 1998 në shumën 45,040,000 SDR, duke u disbursuar nga viti 1999 deri në vitin 2001. Gjendja më 31 Dhjetor 2007 është 19,660,900 SDR (2006 – 28,668,900 SDR). Kjo është një hua me maturitet e kthyeshme deri në vitin 2011, në 10 këste gjashtë mujore duke filluar nga viti 2004. Norma e interesit është 0.5 % dhe është e pagueshme çdo gjashtë muaj.

“Huaja e Uljes së Varfërisë dhe Zhvillimit PRGF 3” u miratua me marrëveshjen e datës 21 Qershor 2002 në shumën 28,000,000 SDR dhe është disbursuar deri më 20 Qershor 2005. Gjendja në fund të vitit 2007 është 27,600,000 SDR (2006 - 28,000,000 SDR) me një interes prej 0.5 % i pagueshëm çdo gjashtë muaj. Principali i huasë do të fillojë të shlyhet pas pesë vjet e gjysëm, me 10 këste të barabarta.

“Huaja e Uljes së Varfërisë dhe Zhvillimit” (PRGF 4) dhe “Huaja-Lehtësia e Financimit Afatmesëm” (EEF) u miratuan me marrëveshjen trevjecare të datës 27 Janar 2006 në shumën 17,045,000 SDR.

Disbursimi i dy transheve të dytë të PRGF 4 prej 2,435,000 SDR u bë në vitin 2007, me një interes prej 0.5 % i pagueshëm çdo gjashtë muaj dhe gjendja më 31 dhjetor 2007 është 4,870,000 SDR. Principali i huasë do të fillojë të shlyhet pas pesë vjet e gjysmë, në dhjetë këste gjashtë mujore të barabarta.

“Huaja-Lehtësia e Financimit Afatmesëm” EFF e disbursuar prej 4,870,000 SDR gjatë viteve 2006-2007 është vlerësuar 690 milionë LEKË. Principali i huasë do të fillojë të shlyhet pas katër vjet e gjysmë, brenda 10 vjeteve. Interesi i këtyre kredive është i ndryshueshëm dhe paguhet çdo tre muaj. Më 31 Dhjetor 2007 interesi ishte 4.77 %.

BANKA E SHQIPËRISË**SHËNIME MBI PASQYRAT FINANCIARE****PËR VITIN E MBYLLUR MË 31 DHJETOR 2007**

(të gjitha balancat janë në milionë LEKË, nëse nuk shprehet ndryshe)

13. DETYRIME NDAJ INSTITUCIONEVE FINANCIARE JO REZIDENTE

	31 Dhjetor 2007	31 Dhjetor 2006
Detyrime tranzite (Shënimi 8.1)	95	139
Hua e Republikës së Greqisë	1,072	1,090
Detyrime ndaj Bankës Botërore	12	12
Interes I përlogaritur	4	5
Totali	1,183	1,246

Detyrime tranzite prej 95 milionë LEKË përfaqëson huanë e dhënë nga Banka Europiane e Investimeve dhe përbëhet nga huaja prej 0.8 milionë EURO (shënimi 8.1). Interesi paguhet nga përfituesit e këtyre kredive tranzite (Bankat dhe kompanitë vendase) drejtpërsëdrejti tek siguruesit e financimit.

Huaja e Republikës Greke prej 8.8 milionë EURO është dhënë me qëllim financimin e bilancit të pagesave të Republikës së Shqipërisë. Norma vjetore e interesit është 1.17 për qind, e pagueshme çdo 6 muaj. Huaja maturohet në vitin 2018.

Detyrimi ndaj Bankës Botërore përbëhet nga llogaritë e organizatave ndërkombëtare pranë Bankës së Shqipërisë, si Banka Ndërkombëtare për Rindërtim dhe Zhvillim (IBRD), Agjensia Ndërkombëtare e Zhvillimit (IDA), Agjensia e Garantimit të Investimeve Shumëpalëshe (MIGA), Korporata Financiare Nderkombetare (IFC).

14. PARAJA NË QARKULLIM

Banka ka të drejtën ekskluzive të emetimit të monedhës kombëtare. Ky zë përfshin kartëmonedha dhe monedha vendase në qarkullim të emetuara nga Banka.

Më 31 Dhjetor 2007 dhe 2006 shuma e kartëmonedhave dhe monedhave në qarkullim është si më poshtë:

Vlera Nominale LEKË	31 Dhjetor 2007		31 Dhjetor 2006	
	Copë (në mijë)	Totali LEKË (milionë)	Copë (në mijë)	Totali LEKË (milionë)
100	5,906	591	9,244	924
200	13,183	2,637	15,799	3,160
500	52,883	26,441	66,541	33,271
1,000	69,202	69,202	72,601	72,601
5,000	12,074	60,368	11,351	56,755
Monedha		1,923		1,523
		161,162		168,234

BANKA E SHQIPËRISË**SHËNIME MBI PASQYRAT FINANCIARE****PËR VITIN E MBYLLUR MË 31 DHJETOR 2007**

(të gjitha balancat janë në milionë LEKË, nëse nuk shprehet ndryshe)

15. DETYRIME NDAJ BANKAVE VENDASE

	31 Dhjetor 2007	31 Dhjetor 2006
Në monedha të huaja		
Rezerva e detyrueshme	23,848	18,273
Llogari të bankave të nivelit të dytë	1,964	67
	25,812	18,340
Në monedhë vendase		
Rezerva e detyrueshme	32,837	30,122
Llogari të bankave të nivelit të dytë	3,148	453
Marrëveshjet e riblerjes	-	4,199
Depozita njëditore	5,211	436
	41,196	35,210
Interes i përllogaritur	43	25
Totali	67,051	53,575

Interes mbi llogarinë e rezervave të detyrueshme llogaritet si më poshtë:

- gjëndjet në LEKË: 70 % e *yield*-it të marrëveshjeve repo: 4.375 % më 31 Dhjetor 2007 (70 % e *yield*-it të marrëveshjeve repo: 3.85 % më 31 Dhjetor 2006);
- gjëndjet në USD: 70 % e normës së USD libor njëmuajore: 3.40 % më 31 Dhjetor 2007 (70 % e normës së USD libor njëmuajore: 3.75 % më 31 Dhjetor 2006);
- gjëndjet në EURO: 70 % e normës së EURO libor njëmuajore: 3.11 % më 31 Dhjetor 2007 (70 % e normës së EURO libor njëmuajore: 2.57 % më 31 Dhjetor 2006).

Depozitat me afat njëditor kanë normë interesi prej 4.5 % (2006 – 3.75 %).

16. DETYRIMI NDAJ QEVERISË

	31 Dhjetor 2007	31 Dhjetor 2006
Fitim për t'iu shpërndarë qeverisë	-	-
Depozita në emër të qeverisë	14,280	15,922
Të tjera	33	22
Totali	14,313	15,944

Depozita në emër të qeverisë prej 14,280 milionë LEKË, përfshin llogarinë kryesore prej 7,622 milionë LEKË, fonde të donatorëve ndërkombëtarë të depozituara në Bankë për transferim të mëtejshëm në projektet e ndihmës në Shqipëri prej 2,790 milionë LEKË, fonde rezervë të qeverisë për Institutin e Sigurimeve Shoqërore (ISSH) dhe Institutin e Sigurimeve të Kujdesit Shëndetësor (ISKSH) prej 1,348 milionë LEKË, si dhe fonde të tjera me destinacion për financime prej 2,520 milionë lekësh.

Zëri “Të tjera” përfaqëson fonde të marra nga Banka për një hua të dhënë qeverisë nga Banka Islamike e Zhvillimit prej 19 milionë LEKË (2006 – 22 milionë LEKË) dhe tatimi mbi interesat e bonove të thesarit prej 14 milionë LEKË.

BANKA E SHQIPËRISË**SHËNIME MBI PASQYRAT FINANCIARE****PËR VITIN E MBYLLUR MË 31 DHJETOR 2007****(të gjitha balancat janë në milionë LEKË, nëse nuk shprehet ndryshe)****17. TË ARDHURA PËR T'U SHPËRNDARË**

	Ndihma nga Banka Boterore	Te tjera	Total
Gjendja më 31 Dhjetor, 2006	132	36	168
Pakësime	(64)	(36)	(100)
Gjendja më 31 Dhjetor 2007	68	-	68
Amortizimi i akumuluar			
Gjendja më 31 Dhjetor, 2006	92	-	92
Amortizimi i vitit	37	-	37
Pakësime	(64)	-	(64)
Gjendja më 31 Dhjetor 2007	65	-	65
<u>Vlera neto kontabël</u>			
Gjendja më 31 Dhjetor,2007	3	-	3
Gjendja më 31 Dhjetor,2006	40	36	76

Ndihma nga Banka Botërore i referohet ndihmave të përfituara nga Banka gjatë viteve 2002-2005, respektivisht për blerjen e programeve kompjuterike dhe paisjeve për zbatimin e projektit AIPS "Sistemi Shqiptar i Pagesave Ndërbankare" prej 68 milionë LEKË. Pakësimi në zërin Ndihma nga Banka Botërore rezulton nga amortizimi i plotë i ndihmës dhënë nga Banka Botërore për blerjen e projektit AECH "Sistemi i Kryqëzimit të Pagesave me vlerë të vogël" prej 64 milionë LEKË.

"Të tjera" prej 36 milionë LEKË përfaqëson vlerën e dy godinave dhuratë në qytetet Korçë dhe Berat. Banka në 31 Dhjetor 2007 njohu si të ardhur të periudhës të gjithë shumën e mëparshme të granteve.

BANKA E SHQIPËRISË

SHËNIME MBI PASQYRAT FINANCIARE

PËR VITIN E MBYLLUR MË 31 DHJETOR 2007

(të gjitha balancat janë në milionë LEKË, nëse nuk shprehet ndryshe)

18. DETYRIME TË TJERA (NË MONEDHË VENDASE)

	31 Dhjetor 2007	31 Dhjetor 2006
Detyrimi ndaj Shtypshkronjës (Shënimi 30)	215	233
Depozita të individëve nga pjesëmarrja në bono thesari	586	636
Detyrimi ndaj fondit të pensionit, neto	6	6
Të tjera	120	79
Totali	927	954

Skema e fondit të pensionit përbëhet nga kontributi i punonjësve në vlerën 2 % te pagës së tyre bruto si dhe kontributi i punëdhënësit 15 % mbi totalin e pagave. Në 31 dhjetor 2007, vlera e mjeteve të fondit të pensionit e investuar në letra me vlerë të qeverisë me afat maturimi 12 mujor, është 391 milionë LEKË dhe me afat maturimi 5 vjeçar është 69 milionë LEKË. Vlera e akumuluar e kontributeve të derdhura nga punonjësit e sigurur në fond deri në 31 Dhjetor 2007 është 36 milionë LEKË (31 Dhjetor 2006 - 24 milionë LEKË), ndërkohë që totali i kontributeve të derdhura nga Banka në Fond që nga krijimi i Fondit deri në 31 Dhjetor 2007 është në vlerën 298 milionë LEKË (31 Dhjetor 2006 – 251 milionë LEKË).

Në zërin “Të tjera”, përfshihen kryesisht shpenzime të llogaritura prej 54 milionë LEKË (2006 – 29 milionë LEKË), të cilat lidhen me mirëmbajtjen e sistemit ATM, shërbime për informacione statistikore, komisione për manaxhimin e rezervës valutore nga IBRD, etj. Në këtë zë është përfshirë edhe provigjionimi i pretendimeve për disa çështje ligjore, krijuar në kushte normale biznesi. Në 31 Dhjetor 2007, një provigjion prej 20 milionë LEKË është njohur në lidhje me këto pretendime (2006 – 22 milionë LEKË). Gjatë vitit 2007 rezultoi një shtesë në provigjione prej 8 milionë LEKË dhe janë rimarrë në të ardhura 6 milionë LEKË nga provigjionet i viteve të kaluara (shënimi 27).

19. FONDI I THEMELIMIT

Në bazë të shkresës së Ministrisë së Financave nr 9852 datë 28 Dhjetor 2007 dhe bazuar në vendimin e Këshillit Mbikëqyrës të Bankës së Shqipërisë nr. 4, datë 23 Janar 2008 fondi i themelimit u rrit me 1,750 milionë LEKË.

20. REZERVA E PËRGJITHSHME

Me rritjen e fondit të themelimit, në përputhje me ligjin “Për Bankën e Shqipërisë”, në fund të cdo viti financiar Banka duhet të shtojë fondin e rezervës së përgjithshme me një shumë prej 25% të fitimit neto të Bankës, deri sa të arrijë 500% të fondit të themelimit të Bankës.

Vendimi për rritjen e kapitalit është marrë në 28 Dhjetor 2007, dhe për këtë qëllim banka nuk arriti të transferojë në fondin e rezervës së përgjithshme në masën 25 % të fitimit neto, por transferoi vetëm shumën prej 1,431 milionë LEKË.

BANKA E SHQIPËRISË**SHËNIME MBI PASQYRAT FINANCIARE****PËR VITIN E MBYLLUR MË 31 DHJETOR 2007****(të gjitha balancat janë në milionë LEKË, nëse nuk shprehet ndryshe)****21. REZERVA E RIVLERËSIMIT**

Përbërësit e rezervës së rivlerësimit janë si më poshtë:

	31 Dhjetor 2007	31 Dhjetor 2006
Rivlerësimi i monedhave të huaja dhe arit	(23,540)	(15,505)
Rivlerësimi i letrave me vlerë	747	(377)
Rivlerësime të tjera	34	26
Totali	(22,759)	(15,856)

Gjatë vitit 2007, humbja neto nga rivlerësimi i monedhave të huaja dhe arit nga luhatja e kursit të këmbimit është në një vlerë prej 8,035 milionë LEKË (gjatë vitit 2006 – humbja neto 3,341 milionë LEKË).

Rivlerësimi i letrave me vlerë me vlerën e tregut, gjatë vitit 2007 ka luhatje positive prej 1,124 milionë lekësh.

Në përputhje me ligjin “Për Bankën e Shqipërisë” neni 64, pika (a), fitim/humbja neto e rezultuar nga rivlerësimi i mjeteve dhe detyrimeve në valutë të huaj, transferohet në kapital në një llogari rivlerësimi “Rezerva të rivlerësimit nga kursi i këmbimit”.

Në vijim të po këtij neni, pika (b), gjatë vitit 2007 Ministria e Financave ka rriemtuar letra me vlerë të qeverisë me një total prej 15,505 milionë LEKË për mbulimin e humbjeve neto nga rivlerësimi i monedhave, krijuar deri në fund të vitit 2006. Këto letra me vlerë mbahen në llogari jashtë bilancit, me një maturitet të rinovueshëm prej gjashtë muajsh. Totali prej 15,505 milionë lekësh përfaqëson mbulimin e humbjeve për periudhën 2003 deri në 2006.

BANKA E SHQIPËRISË**SHËNIME MBI PASQYRAT FINANCIARE****PËR VITIN E MBYLLUR MË 31 DHJETOR 2007****(të gjitha balancat janë në milionë LEKË, nëse nuk shprehet ndryshe)****22. REZERVA TË TJERA**

Përbërësit e rezervave të tjera janë si më poshtë:

	31 Dhjetor 2007	31 Dhjetor 2006
Rezervë speciale për Bilancin e Pagesave	7,209	7,209
Fonde nga qeveria për mbulimin e përkohshëm të mungesës së kapitalit (shënimi 10)	5,908	-
Fondi i investimit	301	301
Të tjera	1,196	1,196
Totali	14,614	8,706

Rezerva speciale për Bilancin e Pagesave ka të bëjë me grante të dhëna nga Komuniteti Europian për Shqipërinë si asistencë financiare për të mbështetur Shqipërinë në procesin e transformimit të ekonomisë në një ekonomi tregu. Këto grante i përkasin periudhës 1992 – 1993, në mbështetje të qëndrueshmërisë së bilancit të pagesave si dhe për të forcuar pozicionin e rezervave. Kjo rezervë ka mbetur e pandryshuar që nga viti 1995.

Fondi i investimit përbehet nga një fond i krijuar me vendim të Këshillit Mbikqyrës me qëllim blerjen e një godine të re për Bankën.

“Të tjera” përfshin rezerva të krijuara në vitet respektive me vendim të Këshillit Mbikqyrës, nga shpërndarja e fitimit gjatë viteve 2002-2006.

23. TË ARDHURA NGA INTERESAT DHE KOMISIONET (JO-REZIDENTËT)

	Viti që përfundon 31 Dhjetor 2007	Viti që përfundon 31 Dhjetor 2006
Të ardhura nga interesat e letrave me vlerë	5,436	4,811
Interesa nga depozitat me afat	1,145	684
Interesa nga depozitat ne SDR me FMN	33	51
Të tjera (skonto)	537	324
Totali	7,151	5,870

BANKA E SHQIPËRISË**SHËNIME MBI PASQYRAT FINANCIARE****PËR VITIN E MBYLLUR MË 31 DHJETOR 2007**

(të gjitha balancat janë në milionë LEKË, nëse nuk shprehet ndryshe)

24. SHPENZIME PËR INTERESA DHE KOMISIONE (JO-REZIDENTËT)

	Viti që përfundon 31 Dhjetor 2007	Viti që përfundon 31 Dhjetor 2006
Amortizimi i primit të letrave me vlerë	222	406
Shpenzime për interesa nga huatë e institucioneve të huaja	13	13
Shpenzime për interesa nga llogaritë e FMN	69	59
Të tjera	33	16
Totali	337	494

25. TË ARDHURA NGA INTERESA DHE KOMISIONE (REZIDENTËT)

	Viti që përfundon 31 Dhjetor 2007	Viti që përfundon 31 Dhjetor 2006
Të ardhura nga interesat e letrave me vlerë	4,362	3,902
Interesa nga huatë qeveritare	6	6
Te ardhura nga interesat e marreveshjeve te anasjellta te riblerjes	227	55
Të tjera	38	57
Totali	4,633	4,020

26. SHPENZIME PER INTERESA DHE KOMISIONE (REZIDENTËT)

	Viti që përfundon 31 Dhjetor 2007	Viti që përfundon 31 Dhjetor 2006
Shpenzime për interesa mbi rezervën e detyrueshme	1,915	1,440
Shpenzime për interesa mbi marrëveshjet REPO	140	233
Shpenzime per interesa mbi depozitat e qeverise	184	-
Të tjera	63	58
Totali	2,302	1,731

BANKA E SHQIPËRISË**SHËNIME MBI PASQYRAT FINANCIARE****PËR VITIN E MBYLLUR MË 31 DHJETOR 2007**

(të gjitha balancat janë në milionë LEKË, nëse nuk shprehet ndryshe)

27. TË ARDHURA / (SHPENZIME) TË TJERA OPERATIVE, NETO

	Viti që përfundon 31 Dhjetor 2007	Viti që përfundon 31 Dhjetor 2006
Humbje neto nga shitja e letrave me vlerë të vlefshme për shitje	(114)	(1,503)
Fitim neto nga shitja e letrave me vlerë të mbajtura për tregtim	41	72
Amortizimi i grantit dhe ndihma (shënimi 17)	73	53
Provizjione për çështje ligjore dhe të tjera (Shënimi 18)	(8)	(25)
Të tjera (shënimi 11 dhe 18)	38	32
Fitim i perealizuar nga rivlerësimi i letrave me vlerë të mbajtura për tregtim	215	4
Fitim neto nga kontratat forward	41	-
Totali	286	(1,367)

28. SHPENZIME TË PERSONELIT

Shpenzime të personelit përfshijnë pagat e personelit, kontributet për sigurimet shoqërore, kontributet për planin e pensionit dhe shpenzime të tjera.

Shpenzimet sociale përfaqësojnë kryesisht kontributin e detyrueshëm ndaj Institutit të Sigurimeve Shoqërore. Më 31 Dhjetor 2007, Banka ka patur 391 punonjës (2006 – 378 punonjës).

29. PARAJA DHE EKUIVALENTËT E SAJ

	31 Dhjetor 2007	31 Dhjetor 2006
Depozita në Bankat e huaja (Shënimi 5)	40,841	38,084
Likuiditete në monedhë vendase	11,338	7,765
Likuiditete në monedhë të huaj (Shënimi 7)	4	15
Ari i mbajtur jashtë vendit (Shënimi 3)	923	797
Ari dhe metalet e tjera të çmuara të mbajtura në vend (Shënimi 3)	63	53
Totali	53,169	46,714

BANKA E SHQIPËRISË**SHËNIME MBI PASQYRAT FINANCIARE****PËR VITIN E MBYLLUR MË 31 DHJETOR 2007****(të gjitha balancat janë në milionë LEKË, nëse nuk shprehet ndryshe)****30. SHTYPSHKRONJA**

Sic është detajuar në shënimin 2(a), Banka kontrollon aktivitetin e Shtypshkronjës. Bazuar në vendimin e Këshillit të Ministrave Nr. 598, datë 5 Shtator 2007, aktiviteti ekonomik dhe financiar i shtypshkronjës do të mbyllet me 31 Mars 2008.

Pozicioni financiar i Shtypshkronjës më 31 Dhjetor 2007 dhe 2006 paraqitet si më poshtë:

	31 Dhjetor 2007	31 Dhjetor 2006
AKTIVET		
Aktive të qëndrueshme të trupëzuara	6	11
Inventari	49	25
Për t'u arkëtuar nga Banka (Shënimi 18)	215	233
Totali i aktiveve	270	269
KAPITALI I VET		
Kapitali themeltar	51	51
Rezerva ligjore	19	19
Rezerva e investimit	24	24
Rezerva të tjera	6	6
Fitimi i mbartur	169	168
Totali i kapitalit të vet	269	268
Detyrime të tjera	1	1
Totali i kapitalit të vet dhe detyrimeve	270	269
	Viti që përfundon më 31 Dhjetor 2007	Viti që përfundon më 31 Dhjetor 2006
Të ardhura	52	72
Shpenzime	(51)	(65)
Fitimi i vitit	1	7

BANKA E SHQIPËRISË

SHËNIME MBI PASQYRAT FINANCIARE

PËR VITIN E MBYLLUR MË 31 DHJETOR 2007

(të gjitha balancat janë në milionë LEKË, nëse nuk shprehet ndryshe)

31. ANGAZHIME DHE GARANCI

Banka mban disa llogari në monedhë të huaj, në lidhje me marrëveshjet e lidhura midis Qeverisë së Shqipërisë dhe qeverive ose organizatave financiare të huaja. Meqë këto llogari nuk përbëjnë as aktiv as detyrim për Bankën e Shqipërisë, ato nuk janë përfshirë në bilancin e Bankës.

Në 31 Dhjetor 2007, letra me vlerë emetuar nga Ministria e Financave për mbulimin e humbjeve neto nga rivlerësimi i monedhave të krijuara në periudhën 2003-2006 rezulton të jetë 15,505 milionë LEKË, me terma maturimi të rinovueshëm çdo gjashtë muaj.

32. AKTIVE TË ADMINISTRUARA

Më 31 Dhjetor 2007, Banka mbante në kujdestari bono thesari afatshkurtra me vlerë nominale 246 miliardë LEKË, obligacione me afat nga 2 vjet deri 7 vjet me vlerë nominale 122 miliardë LEKË. Këto instrumente financiare përfaqësojnë letra me vlerë të emetuara nga Qeveria Shqiptare.

Më 31 Dhjetor 2007, Banka mbante në kujdestari ar dhe metale të tjera të çmuara në emër të Qeverisë me vlerë tregu prej 6,129 milionë LEKË. Në rolin e kujdestarit për këto aktive, Banka nuk mbart asnjë lloj rreziku krediti.

Më 31 Dhjetor 2007 dhe 2006 vlera e arit në kujdestari në emër të Qeverisë përbëhet si më poshtë :

	31 Dhjetor 2007 (në milionë LEKË)	31 Dhjetor 2006 (në milionë LEKË)
Ar monetar i mbajtur në Bankat e huaja	2,584	2,230
Ar jo monetar i mbajtur në Bankat e huaja	1,292	1,115
Ar jo monetar i mbajtur brenda vendit	2,041	1,761
Metale të tjera të çmuara	212	202
Totali	6,129	5,308

Interesat e marra nga depozitimi i rezervave të arit të Qeverisë njihen si të ardhura nga interesat për Qeverinë duke rritur detyrimin ndaj tyre. Për vitin 2007 interesat e marra janë rreth 5.5 onz. Diferenca prej 821 million LEKË është rezultat i ndryshimit të kursit të këmbimit. (Shënimi 3)

Këto llogari nuk pasqyrohen në pozicionin financiar të Bankës.

BANKA E SHQIPËRISË**SHËNIME MBI PASQYRAT FINANCIARE****PËR VITIN E MBYLLUR MË 31 DHJETOR 2007**

(të gjitha balancat janë në milionë LEKË, nëse nuk shprehet ndryshe)

33. PALËT E LIDHURA

Palët konsiderohen si të lidhura në qoftë se njëra palë ka aftësinë të kontrollojë tjetrën apo të ushtrojë një influencë domethënëse mbi palën tjetër në marrjen e vendimeve financiare apo të tjera.

Duke marrë në konsideratë çdo palë të lidhur të mundshme, vëmendje i kushtohet substancës së marrëdhënies dhe jo formës së mirëfilltë ligjore.

Banka e Shqipërisë nuk ka palë të lidhura përveçse marrëdhënieve me drejtuesit dhe anëtarët e Këshillit Mbikqyrës. Më 31 Dhjetor 2007 and 31 Dhjetor 2006, transaksionet e realizuara me palët e lidhura përbëhen nga:

	31 Dhjetor 2007	31 Dhjetor 2006
Kredi për strehim për stafin		
- Staf drejtues	<u>110</u>	<u>84</u>
Totali	<u>110</u>	<u>84</u>

Kreditë kanë norma interesash prej 0.5 % dhe janë të pagueshme në 30 vjet, duke filluar pas një periudhe prej dy vitesh, me këste të barabarta mujore. Këto kredi janë të kolateralizuara.

	Viti qe perfundon 31 Dhjetor 2007	Viti qe perfundon 31 Dhjetor 2006
Shpenzime administrative		
-Shpenzime Telefoni		
- Drejtorët dhe Anëtarët e Këshillit Mbikqyrës	<u>4</u>	<u>4</u>
-Paga dhe Bonuse		
-Drejtorët dhe Anëtarët e Këshillit Mbikqyrës	<u>90</u>	<u>78</u>
-Kontributi i Bankës në skemën e fondit të pensionit		
-Drejtorët	<u>7</u>	<u>7</u>
Totali i shpenzimeve administrative	<u>101</u>	<u>89</u>

BANKA E SHQIPËRISË

SHËNIME MBI PASQYRAT FINANCIARE

PËR VITIN E MBYLLUR MË 31 DHJETOR 2007

(të gjitha balancat janë në milionë LEKË, nëse nuk shprehet ndryshe)

34. ADMINISTRIMI I RREZIKUT

Rezerva valutore administrohet nga Banka e Shqipërisë dhe investimi i saj realizohet nga Departamenti i Operacioneve Monetare i cili bazohet në rregulloren “Mbi politikën e administrimit të rezervës valutore”, e cila miratohet nga Këshilli Mbikqyrës. Rezerva valutore në përputhje me nevojat për likuiditet investohet në instrumenta financiare afatshkurtër dhe letra me vlerë me të ardhura konstante.

Rreziku i likuiditetit

Politikat e monitorimit dhe të adresimit ndaj rrezikut të likuiditetit përcaktohen nga Këshilli Mbikqyrës i Bankës. Departamenti i Operacioneve Monetare të Bankës monitoron rrezikun e likuiditetit në mënyrë të vazhdueshme duke analizuar treguesit e likuiditetit, boshllëqet dhe skenarët ekonomikë. Banka menaxhon rrezikun e likuiditetit nëpërmjet investimit në depozita afatshkurtër me Bankat e huaja.

Politikat e administrimit të likuiditetit vendosen për të siguruar që edhe në kushte të vështira, Banka të jetë në gjëndje të përmbushë detyrimet e saj.

Rreziku i kreditit

Departamenti i Operacioneve Monetare të Bankës, nën kontrollin e Këshillit Mbikqyrës, është përgjegjës për përcaktimin e rrezikut të kreditit, që shoqëron operacionet e Bankës. Rreziku i kreditit zbutet nga ana e Bankës duke kryer transaksione të shumta me institucione qeveritare dhe ndërkombëtare. Kreditë për Bankat vendase sigurohen nga bonot e thesarit të Qeverisë.

Rreziku i çmimeve

Faktorët kyç të rrezikut të çmimeve që ndikojnë Bankën janë:

- rreziku i monedhave, i shoqëruar me ndryshime në vlerën e instrumenteve financiare për shkak të ndryshimeve në kurset e këmbimit; dhe
- rreziku i normave të interesit, i shoqëruar me ndryshime në vlerën e instrumenteve financiare për shkak të ndryshimeve në normat e interesave të tregut.

Ekspozimi i Bankës ndaj rrezikut të monedhave monitorohet vazhdimisht nga Departamenti i Operacioneve Monetare. Aktivitetet financiare, të mbajtura në monedhë të huaj janë paraqitur në secilën prej shënimeve korresponduese në pasqyrat financiare.

Rreziku i normave të interesit monitorohet nga Departamenti i Operacioneve Monetare të Bankës. Banka e zbut këtë rrezik duke mbajtur një tepriçë të konsiderueshme të aktiveve interesprurëse mbi pasivët që paguajnë interes (siç detajohet në shënimin 35 më poshtë). Banka mban një portofol aktivesh dhe pasivesh financiare me interes, të tillë që e ardhura e gjeneruar nga interesi neto është në mënyrë të ndjeshme më e lartë se kërkesat operative, gjë që minimizon efektet e mundshme negative të ndryshimeve në normat e interesit. Normat e interesit që zbatohen mbi aktivet dhe detyrimet financiare paraqiten në çdo shënim korrespondues të pasqyrave financiare.

BANKA E SHQIPËRISË**SHËNIME MBI PASQYRAT FINANCIARE****PËR VITIN E MBYLLUR MË 31 DHJETOR 2007**

(të gjitha balancat janë në milionë LEKË, nëse nuk shprehet ndryshe)

35. NDJESHMËRIA E NORMAVE TË INTERESIT (ANALIZA E MATURITETIT TE MBETUR)

	Deri në një muaj	Një deri në tre muaj	Tre deri në gjashtë muaj	Gjashtë deri në një vit	Një deri në pesë vjet	Mbi pesë vjet	Jo të ndjeshëm ndaj interesit	Totali
Aktivët								
Ari dhe metalet e çmuara	-	-	-	-	-	-	923	923
Depozita tek Fondi Monetar Ndërkombëtar	160	-	-	-	-	-	6,871	7,031
Depozita në Banka të huaja	32,961	7,880	-	-	-	-	135	40,976
Investime të vlefshme për shitje	3,705	6,646	9,479	13,679	88,586	2,001	-	124,096
Investime të mbajtura për tregtim	-	-	-	659	8,088	-	-	8,747
Aktive të tjera në monedhë të huaja	250	-	-	-	-	-	502	752
Ari dhe metalet e çmuara	-	-	-	-	-	-	63	63
Kredi tranzite	-	-	-	-	-	-	95	95
Kredi ndaj bankave vendase	1,508	-	-	-	-	-	1	1,509
Investime të vlefshme për shitje	26,650	19,328	19,597	948	-	-	-	66,523
Leter me vlere e qeverise për mbulim kapitali	-	5,909	-	-	-	-	-	5,909
Aktive të tjera vendase	-	-	-	-	-	1,048	2,455	3,503
Totali i Aktiveve	65,234	39,763	29,076	15,286	96,674	3,049	11,045	260,127
Detyrimet dhe kapitali i vet								
Detyrime ndaj Fondit Monetar Ndërkombëtar	218	139	347	555	4,324	1,928	6,435	13,946
Detyrime ndaj institucioneve financiare jo vendase	-	-	-	-	-	1,072	111	1,183
Detyrime të tjera të huaja	251	-	-	-	-	-	-	251
Paraja në qarkullim	-	-	-	-	-	-	161,162	161,162
Detyrime ndaj bankave vendase	61,896	-	-	-	-	-	5,155	67,051
Detyrime ndaj qeverisë	-	-	-	-	-	-	14,313	14,313
Të ardhura për t'u shpërndarë	-	-	-	-	-	-	3	3
Detyrime të tjera vendase	-	-	-	-	-	-	927	927
Kapitali dhe rezervat	-	-	-	-	-	-	1,291	1,291
Totali i detyrimeve, kapitali i vet dhe rezervat	62,365	139	347	555	4,324	3,000	189,397	260,127
Ndryshimi i bilancit më 31 Dhjetor 2007	2,869	39,624	28,729	14,731	92,350	49	(178,352)	-
Ndryshimi i Akumuluar nga ndjeshmëria e normave të interesit - 2007	2,869	42,493	71,222	85,953	178,303	178,352	-	-

BANKA E SHQIPËRISË**SHËNIME MBI PASQYRAT FINANCIARE****PËR VITIN E MBYLLUR MË 31 DHJETOR 2007**

(të gjitha balancat janë në milionë LEKË, nëse nuk shprehet ndryshe)

35. NDJESHMËRIA E NORMAVE TË INTERESIT (ANALIZA E MATURITETIT TË MBETUR) (vazhdim)

	Deri në një muaj	Një deri në tre muaj	Tre deri në gjashtë muaj	Gjashtë deri në një vit	Një deri në pesë vjet	Mbi pesë vjet	Jo të ndjeshëm ndaj interesit	Totali
Aktivët								
Ari dhe metalet e çmuara	-	-	-	-	-	-	797	797
Depozita tek Fondit Monetar Ndërkombëtar	-	847	-	-	-	-	7,020	7,867
Depozita në Banka të huaja	31,866	6,218	-	-	-	-	73	38,157
Investime të vlefshme për shitje	-	473	664	23,009	90,969	2,289	-	117,404
Investime të mbajtura për tregtim	-	-	-	1,253	8,383	-	-	9,636
Aktive të tjera në monedhë të huaj	189	-	-	-	-	-	537	726
Ari dhe metalet e çmuara	-	-	-	-	-	-	53	53
Kredi tranzite	-	-	-	-	-	-	139	139
Kredi ndaj bankave	3,350	5,500	-	-	-	-	54	8,904
Investime të vlefshme për shitje	25,013	23,932	18,630	-	-	-	-	67,575
Aktive të tjera vendase	-	-	-	-	-	857	3,366	4,223
Totali i Aktiveve	60,418	36,970	19,294	24,262	99,352	3,146	12,039	255,481
Detyrimet dhe kapitali i vet								
Detyrime ndaj Fondit Monetar Ndërkombëtar	235	150	319	627	4,929	2,458	6,538	15,256
Detyrime ndaj institucioneve financiare jo vendase	-	-	-	-	-	1,090	156	1,246
Detyrime të tjera të huaja	186	-	-	-	-	-	-	186
Paraja në qarkullim	-	-	-	-	-	-	168,234	168,234
Detyrime ndaj bankave vendase	53,030	-	-	-	-	-	545	53,575
Detyrime ndaj qeverisë	-	-	-	-	-	-	15,944	15,944
Të ardhura për t'u shpërndarë	-	-	-	-	-	-	76	76
Detyrime të tjera vendase	-	-	-	-	-	-	954	954
Kapitali dhe Rezervat	-	-	-	-	-	-	10	10
Totali i detyrimeve, kapitali i vet dhe rezervat	53,451	150	319	627	4,929	3,548	192,457	255,481
Ndryshimi i bilancit më 31 Dhjetor 2006	6,967	36,820	18,975	23,635	94,423	(402)	(180,418)	-
Ndryshimi i Akumuluar nga ndjeshmëria e normave të interesit - 2006	6,967	43,787	62,762	86,397	180,820	180,418	-	-

BANKA E SHQIPËRISË**SHËNIME MBI PASQYRAT FINANCIARE****PËR VITIN E MBYLLUR MË 31 DHJETOR 2007**

(të gjitha balancat janë në milionë LEKË, nëse nuk shprehet ndryshe)

36. POZICIONI NETO I MONEDHËS

	LEKË	USD	EURO	GBP	Te tjera	Totali
Aktivet						
Ari dhe metalet e çmuara	-	-	-	-	923	923
Depozita tek Fondit Monetar Ndërkombëtar	6,429	-	-	-	602	7,031
Depozita në Bankat e huaja	-	8,286	27,552	1,514	3,624	40,976
Investime të vlefshme për shitje	-	39,969	70,638	8,303	5,186	124,096
Investime të mbajtura për tregtim	-	8,747	-	-	-	8,747
Aktive të tjera në monedhë të huaj	335	415	2	-	-	752
Ari dhe metale të çmuara	63	-	-	-	-	63
Kredi tranzite	-	-	95	-	-	95
Kredi ndaj bankave	1,509	-	-	-	-	1,509
Investime të vlefshme për shitje	66,523	-	-	-	-	66,523
Leter me vlere e qeverise per mbulim kapitali	5,909	-	-	-	-	5,909
Aktive të tjera vendase	3,497	2	4	-	-	3,503
Totali i aktiveve	84,265	57,419	98,291	9,817	10,335	260,127
Detyrimet						
Detyrime ndaj Fondit Monetar Ndërkombëtar	7,120	-	-	-	6,826	13,946
Detyrime ndaj institucioneve financiare jovendase	11	-	1,172	-	-	1,183
Detyrime te tjera te huaja	-	251	-	-	-	251
Para në qarkullim	161,162	-	-	-	-	161,162
Detyrime ndaj bankave vendase	41,225	6,274	19,552	-	-	67,051
Detyrime ndaj qeverisë	8,797	310	5,205	1	-	14,313
Të ardhura për t'u shpërndarë	3	-	-	-	-	3
Detyrime të tjera vendase	895	21	11	-	-	927
Totali i detyrimeve	219,213	6,856	25,940	1	6,826	258,836
Pozicioni neto në valutë më 31 Dhjetor 2007	(134,948)	50,563	72,351	9,816	3,509	1,291
Pozicioni neto në valutë më 31 Dhjetor 2006	(132,642)	52,343	73,612	9,753	(3,056)	10

BANKA E SHQIPËRISË

SHËNIME MBI PASQYRAT FINANCIARE

PËR VITIN E MBYLLUR MË 31 DHJETOR 2007

(të gjitha balancat janë në milionë LEKË, nëse nuk shprehet ndryshe)

37. NGJARJE PAS DATËS SË BILANCIT

1) Kalimi Arit dhe metaleve të çmuara në pronësi të Bankës së Shqipërisë.

Më 11 Shkurt 2008 Presidenti i Republikës së Shqipërisë, me dekret nr 5613 date 11.02.2008 ka dekretuar Ligjin Nr. 9862, date 24 Janar 2008 “Për kalimin e së drejtës së pronësisë mbi sasinë e arit dhe të metaleve të tjera të çmuara nga Këshilli i Ministrave i Republikës së Shqipërisë në Bankën e Shqipërisë”. Ligji pas dekretimit është botuar në Fletoren Zyrtare nr. 10, datë 13.02.08 dhe ka hyrë në fuqi me 28.02.08. Shuma e arit dhe metaleve të çmuara të vlerësuara në LEK është 7,015 milion lekë për 28.02.08.

2) Rivlerësimi i truallit dhe ndërtesave të Shtypshkronjës.

Trualli dhe ndërtesat e Shtypshkronjës janë rivlerësuar me një efekt në rritje si rezultat i rivlerësimit prej 230 milionë LEKË. Regjistrimi në kontabilitet i këtyre aktiveve do të bëhet pas kalimit ligjor të pronësi së tyre në Bankën e Shqipërisë dhe pas mbylljes së aktivitetit të Shtypshkronjës.

Bilanci fiskal Në milionë lekë Fundi i periudhës (Të dhëna progresive)	Jan 2007	Feb 2007	Mar 2007	Apr 2007	May 2007	Jun 2007	Jul 2007	Aug 2007	Sep 2007	Oct 2007	Nov 2007	Dec 2007	Fiscal Balance Millions of Lek End of Period (Progressive data)
	Jan 2007	Shk 2007	Mar 2007	Pri 2007	Maj 2007	Qer 2007	Korr 2007	Gsh 2007	Sht 2007	Tet 2007	Nën 2007	Dhj 2007	
Totali i të ardhurave Në përqindje ndaj PBB vjetore	18,783	35,375	55,326	74,812	93,235	115,536	134,864	156,376	181,930	205,457	226,963	251,641	Total Revenues In percentage of annualy GDP
												25.6	
Totali i shpenzimeve Në përqindje ndaj PBB vjetore	12,254	30,693	48,925	67,450	86,498	105,385	125,925	148,359	171,726	196,430	222,253	285,329	Total Expenditures In percentage of annualy GDP
												29.1	
Deficiti Në përqindje ndaj PBB vjetore	6,529	4,682	6,401	7,362	6,738	10,150	8,938	8,016	10,203	9,027	4,710	-33,688	Budget Deficit/Surplus (Cash Balance) In percentage of annualy GDP
												-3.4	
Deficiti pa ndihma Në përqindje ndaj PBB vjetore	6,524	4,677	6,386	7,307	6,619	10,031	8,819	6,682	8,557	7,379	2,979	-35,419	Fiscal Deficit Excluding Grants In percentage of annualy GDP
												-3.6	
Financimi i deficitit	-6,529	-4,682	-6,401	-7,362	-6,738	-10,150	-8,938	-8,016	-10,203	-9,027	-4,710	33,688	Deficit Financing
Financimi i brendshëm	-6,258	-4,312	-6,416	-7,926	-7,449	-10,445	-9,389	-8,926	-11,620	-10,826	-6,818	28,778	Domestic Financing
Të ardhura nga privatizimi	-	8	30	38	42	44	54	64	13,136	13,147	13,229	13,246	Privatization receipts
Huamarrja	2,017	4,610	2,840	6,495	2,972	3,436	10,717	11,733	6,450	8,721	11,753	17,039	Domestic borrowing
Të tjera	-8,275	-8,930	-9,286	-14,459	-10,463	-13,925	-20,161	-20,724	-31,207	-32,694	-31,800	-1,508	Other
Financimi i jashtëm	-272	-371	15	564	711	295	450	909	1,415	1,800	2,108	4,910	Foreign Financing

Burimi: Ministria e Financave.

Source : Ministry of Finance .

Llogaritë e buxhetit në % ndaj PBB Fundi i periudhës	1996	1997	1998	1999	2000	2001	2002	2003	2004	2005	2006	2007	Budget Accounts as a % of GDP End of Period
	Totali i të ardhurave	16.3	16.0	22.4	25.6	24.5	24.7	24.5	23.4	24.5	24.4	25.2	25.6
Të ardhura tatimore gjithsej	10.7	9.4	15.7	17.4	19.5	19.4	20.4	20.4	22.1	22.4	28.3	23.3	Total Tax Revenues
Totali i shpenzimeve	27.7	28.5	34.0	34.5	32.0	31.5	30.5	28.2	29.6	27.8	22.8	29.1	Total Expenditures
Investimet publike	4.5	4.0	5.8	6.1	6.6	7.3	6.7	4.6	5.0	5.2	5.7	5.6	Public Investments
Deficiti	-11.4	-12.5	-11.5	-8.8	-7.5	-6.9	-6.0	-4.8	-5.1	-3.4	-3.2	-3.4	Deficit
Financimi i brendshëm	9.0	10.7	6.6	5.8	5.6	4.8	3.4	3.4	4.1	2.8	2.6	2.9	Domestically Financed Deficit
Financimi i jashtëm	2.4	1.8	4.9	3.0	1.9	2.1	2.6	1.4	1.0	0.6	0.6	0.5	Foreign Financed Deficit

Burimi: Ministria e Financave dhe
vlerësime të FMN-së.

Source : Ministry of Finance and IMF
estimations.

Financimi i deficitit buxhetor. Në milionë lekë Fundi i periudhës (Të dhëna progresive)	Jan 2007	Feb 2007	Mar 2007	Apr 2007	May 2007	Jun 2007	Jul 2007	Aug 2007	Sep 2007	Fiscal deficit and its financing
	Jan 2007	Shk 2007	Mar 2007	Pri 2007	Maj 2007	Qer 2007	Korr 2007	Gsh 2007	Sht 2007	
Totali i të ardhurave	18,783	35,375	55,326	74,812	93,235	115,536	134,864	156,376	181,931	Total Revenues
Totali i shpenzimeve	12,254	30,693	48,925	67,450	86,498	105,385	125,925	148,358	171,725	Total Expenditures
Deficiti	6,529	4,682	6,401	7,362	6,738	10,150	8,940	8,018	10,205	Deficit
Financimi i deficitit	-6,529	-4,682	-6,401	-7,362	-6,738	-10,150	-8,940	-8,018	-10,205	Deficit Financing
1.Financimi i brendshëm	-6,258	-4,312	-6,416	-7,926	-7,449	-10,445	-9,389	-8,926	-11,620	1. Domestic Financing
a. Bono thesari	-2,661	-3,776	-7,260	-6,878	-10,200	-11,235	-14,510	-18,943	-18,472	a. Treasury Bills
b. Eurobono	-	-	-	-	-	-	-	-	-5,549	b. Eurobonds
c. Kapitalizimi i BKT	-	-2,000	-2,000	-	-6,000	-5,650	-	-	-	c. Capitalization of NCB
d.Obligacione	4,678	10,386	12,100	13,372	19,172	20,332	25,227	30,676	30,471	d. Treasury Notes
e. Ndryshimi i gjendjes së arkës	-6,775	-7,253	-7,312	-12,744	-9,086	-12,084	-18,818	-18,715	-29,697	e.Changes in Statement of Accounts
Depozita të qeverisë në Bankën e Shqipërisë	-5,250	-6,039	-6,182	-11,215	-8,239	-11,545	-18,299	-17,711	-28,862	Government Deposits with BOA
Depozita të sigurimeve shoqërore	-1,525	-1,214	-1,130	-1,529	-847	-539	-519	-1,004	-835	Deposits of Social and Health Institutions
f. Mjete në ruajtje	-129	-328	-263	-399	-523	-459	-715	-690	-754	f.Non - budgetary revenues
g.Të ardhura nga privatizimi	-	8	30	38	42	44	55	65	13,137	g. Privatization receipts
h.Të tjera detyrime	-1,371	-1,349	-1,711	-1,317	-854	-1,382	-628	-1,320	-755	h. Other
2. Financim i jashtëm	-272	-371	15	564	711	295	449	908	1,414	2. Foreign Financing
a.Hua afatgjatë	-278	-365	105	464	568	-152	-17	1,403	1,572	a.Long-term Loan
Marrë	99	230	840	1,400	1,854	1,950	2,301	3,936	4,234	Drawings
Shlyer (Ripagesat)	377	595	735	936	1,286	2,102	2,319	2,533	2,663	Repayments
b. Ndryshimi i gjendjes së arkës	6	-6	-90	99	143	447	467	-495	-158	b.Change of statement account

Burimi: Ministria e Financave.

Source : Ministry of Finance .

Borxhi i brendshëm Në milionë lekë Fundi i periudhës	1997	1998	1999	2000	2001	2002	2003	2004	2005	Domestic Debt Millions of Lek End of period
Stoku i borxhit të brendshëm	120,527	149,439	177,490	226,069	241,161	260,752	280,767	295,200	315,853	Domestic Debt Stock
1. Bono thesari	70,971	96,883	122,415	136,427	236,725	256,878	274,041	279,964	275,917	1. Treasury Bills
2. Kredi me bankën qendrore	40,440	43,440	45,959	65,065	2,710	1,148	-	-	-	2. Credits from Central Bank
a. Pa kolateralizuar	22,828	22,282	22,828	22,828	-	-	-	-	-	a. Without Collateral
b. E kolateralizuar	17,612	20,612	23,131	29,131	-	-	-	-	-	b. With Collateral
3. Obligacione dyvjeçare	-	-	-	-	-	1,000	5,000	13,510	32,210	3. 2 -Year Bonds
4. Obligacione trevjeçare	-	-	-	-	-	-	-	-	6,000	4. 3 -Year Bonds
5. Obligacione rikapitalizimi i BKT	-	-	-	-	1,726	1,726	1,726	1,726	1,726	5. NBC recapitalization bonds
6. Sistemi bankar	9,116	9,116	9,116	-	-	-	-	-	-	7. Banking System Debt
7. Rikapitalizimi i bankave	-	-	-	24,577	-	-	-	-	-	6. Banks Recapitalization
Borxhi i brendshëm në % ndaj PBB	34.08	35.84	36.93	42.42	40.86	41.30	40.29	39.08	37.74	Internal Debt in percentage of GDP

Burimi: Ministria e Financave.

Source: Ministry of Finance.

Borxhi i jashtëm afatgjatë neto sipas kreditorëve 1/ Në milionë Usd Fundit i periudhës											Long -term external debt. Debt outstanding disbursed by creditors 1/	
	1997	1998	1999	2000	2001	2002	2003	2004	2005	2006	Millions of USD End of Period	
I.Shumëpalësh	164.76	242.42	338.70	402.61	439.14	581.46	739.84	877.94	870.16	1,012.46	I. Multilateral	
CEB	-	-	-	-	-	-	0.85	4.02	11.35	12.70	CEB	
EC	-	-	-	-	-	-	-	-	-	-	EC	
EBRD	9.48	8.82	7.52	7.58	8.76	13.62	27.81	42.14	50.29	69.80	EBRD	
EIB	-	0.98	15.21	27.22	35.13	49.94	71.59	86.60	79.36	105.10	EIB	
IDA	147.71	220.10	296.32	345.39	366.14	475.77	583.26	677.87	655.71	728.36	IDA	
IDB	0.06	0.64	1.03	2.16	5.14	9.81	14.04	18.06	24.98	35.61	IDB	
IFAD	5.23	7.75	12.49	13.21	15.22	20.51	28.62	32.74	32.57	33.74	IFAD	
OPEC	2.28	4.13	6.12	7.06	8.48	11.81	13.68	16.51	15.90	15.30	OPEC	
II. Dypalësh	150.97	191.53	191.26	195.97	218.41	280.77	345.94	391.56	369.71	413.39	II. Bilateral	
Austri	4.97	5.26	4.53	4.19	3.98	1.52	1.83	1.98	1.72	-	Austria	
Gjermani	45.95	57.78	49.80	50.25	52.62	71.55	96.27	110.57	103.41	125.00	Germany	
Greqi	-	10.63	10.83	11.15	11.89	14.04	16.95	18.35	15.92	17.60	Greece	
Itali	61.42	73.96	71.17	69.17	75.97	110.23	134.37	148.99	132.18	151.20	Italy	
Japoni	16.73	20.55	30.69	29.00	25.38	28.08	37.12	47.77	54.59	54.07	Japan	
Kinë	2.00	2.00	1.86	1.86	1.86	1.86	1.86	1.86	1.86	1.86	China	
Kuvait	13.27	14.84	15.96	15.33	16.47	23.39	29.90	29.79	29.11	23.74	Kuwait	
Norvegji	2.50	2.50	2.50	10.89	26.11	25.97	23.50	21.03	18.56	13.59	Norway	
Suedi	4.13	4.13	4.13	4.13	4.13	4.13	4.13	4.13	4.13	4.13	Sweden	
Korea e jugut	-	-	-	-	-	-	-	7.09	8.23	26.33	South Korea	
III. Borxhi i riskeduluar (A+B)	31.92	26.70	20.12	18.39	40.16	117.39	114.62	120.46	118.86	122.36	III. Rescheduled Debt (A+B)	
(A) Klubi i Parisit	31.92	26.70	20.12	18.39	17.46	55.07	52.30	48.11	42.11	41.33	(A) Paris Club	
Austri	5.56	4.32	2.87	1.87	1.42	1.27	1.02	0.55	-	-	Austria	
Angli	-	-	-	-	-	-	-	-	-	-	Great Britain	
Danimarkë	-	-	-	-	-	-	-	-	-	-	Denmark	
Francë	13.36	10.26	7.60	5.46	4.16	3.21	2.08	1.08	-	-	France	
Gjermani	10.72	10.39	8.43	5.25	6.51	6.04	5.81	4.73	2.75	2.19	Germany	
Hollandë	1.54	0.58	0.04	0.26	0.19	0.17	0.14	0.07	-	-	Netherlands	
Itali	-	1.15	0.84	5.55	4.99	5.05	5.11	4.79	3.87	3.95	Italy	
Japoni	-	-	-	-	0.10	0.14	0.10	0.05	-	-	Japan	
Rusi	-	-	-	-	-	39.21	38.04	36.83	35.49	35.18	Russia	
(B) Të tjerë	-	-	-	-	22.70	62.32	62.32	72.35	76.75	81.03	(B) Other	
Turqi	-	-	-	-	22.70	22.70	22.70	22.70	22.70	20.77	Turkey	
Kinë	-	-	-	-	-	39.62	39.62	36.31	33.01	29.71	China	
Hungaria	-	-	-	-	-	-	-	12.76	11.34	9.92	Hungary	
Gjermani	-	-	-	-	-	-	-	-	-	3.89	Germany	
Maqedonia	-	-	-	-	-	-	-	0.57	-	-	Macedonia	
Rumania	-	-	-	-	-	-	-	-	5.14	4.6	Romania	
Slovakia	-	-	-	-	-	-	-	-	4.55	4.05	Slovak Rep ..	
Çeki	-	-	-	-	-	-	-	-	-	8.10	Czech Rep	
Itali	-	-	-	-	-	-	-	-	-	-	Italy	
Gjithsej (I+II+III)	347.66	460.66	550.08	616.97	697.71	979.62	1,200.40	1,389.96	1,358.73	1,548.22	Total (I+II+III)	

1/ Përfshin borxhin shtetëror dhe shtetëror të garantuar.
Kredia e FMN nuk përfshihet.
Burimi: Banka e Shqipërisë.

1/Included external public and external publicly guaranteed debt. Th
IMF credit is not included.
Source: Bank of Albania.

Bilanci i Pagesave Në milionë Usd	Q I 2006 T I 2006	Q II 2006 T II 2006	Q III 2006 T III 2006	Q IV 2006 T IV 2006	Q I 2007 T I 2007	Q II 2007 T II 2007	Q III 2007 T III 2007	Q IV 2007 T IV 2007	Balance of Payments In millions of USD
Llogaria korente	-157.9	-192.5	-136.0	-184.5	-241.1	-219.9	-297.6	-458.6	Current Account
Eksport i mallrave fob	173.8	208.4	195.0	215.7	239.2	282.8	271.5	285.2	Merchandise: Exports, fob
Import i mallrave fob	-619.9	-728.9	-724.2	-842.7	-829.3	-967.6	-1008.3	-1216.1	Merchandise: Imports, fob
Bilanci tregtar	-446.1	-520.5	-529.2	-627.0	-590.1	-684.7	-736.8	-930.9	Trade Balance
Shërbimet: Kredi	334.0	355.2	429.8	385.1	358.6	467.0	638.4	537.1	Services: Credit
Shërbimet: Debi	-376.2	-366.5	-453.3	-388.9	-398.0	-454.0	-627.1	-515.8	Services: Debit
Të ardhura: Kredi	67.3	66.9	73.5	124.4	81.7	81.0	125.9	92.9	Income: Credit
Të ardhura: Debi	-8.8	-15.4	-9.2	-35.8	-11.4	-17.7	-28.4	-28.2	Income: Debit
Transferta private	252.3	271.9	345.6	347.1	296.3	372.9	307.0	364.7	Private Unrequired Transfers
Transferta shtetërore	19.6	15.9	6.8	10.6	21.8	15.6	23.3	21.6	Official Unrequired Transfers
Llogaria kapitale	49.5	49.7	35.8	44.9	35.3	22.3	29.9	36.1	Capital Account
Llogaria financiare	77.0	123.6	12.3	299.5	184.4	184.9	360.4	305.2	Financial Account
Investimet e huaja direkte	68.5	85.6	96.2	74.9	115.8	71.3	303.9	131.5	Direct Investment
Investime portofoli	5.7	-3.9	27.4	5.0	24.0	0.0	-26.1	28.0	Portfolio Investment
Kapitale të tjera*	2.8	41.9	-111.3	219.6	41.0	113.5	78.9	145.7	Other Capital*
Gabime dhe harresa neto	46.8	56.3	181.3	-47.6	40.5	43.7	94.5	82.3	Net errors and omissions
Bilanci i përgjithshëm	18.8	37.1	96.9	112.3	19.0	31.0	187.2	-34.9	Overall Balance
Rezervat	-18.8	-37.1	-96.9	-112.3	-19.0	-30.9	-187.2	34.9	Reserve Assets
Perdorim kredish & huash nga FMN	3.5	-	3.6	-	3.6	-	3.7	-	Use of Fund Credit and Loans
Ndryshimi total në rezerva nga të cilat: Rivlerësim	-32.2 13.4	-85.6 48.5	-102.9 6.0	-150.6 38.4	24.4 5.3	42.0 11.1	235.4 48.2	28.1 63.0	Total Change in Res. Assets Of which: Revaluation

* Nuk përfshihen përdorime huash dhe kredish nga FMN.

Burimi: Banka e Shqipërisë.

*Excluding Use of Fund Credit and Loans

Source : Bank of Albania .

Bilanci i Pagesave Në milionë Usd													Balance of Payments In millions of USD
	1996	1997	1998	1999	2000	2001	2002	2003	2004	2005	2006	2007	
Llogaria korente	-62.3	-253.7	-65.0	-132.9	-171.9	-282.1	-401.8	-378.7	-355.4	-603.0	-671.0	-1,217.2	Current Account
Eksport i mallrave fob	243.7	158.6	208.0	275.1	255.4	304.6	330.2	447.2	599.8	656.3	792.9	1,078.7	Merchandise: Exports, fob
Import i mallrave fob	-922.0	-693.5	-811.7	-937.9	-1,076.4	-1,331.6	-1,485.4	-1,783.5	-2,176.7	-2,476.7	-2,915.6	-4,021.2	Merchandise: Imports, fob
Bilanci tregtar	-678.3	-534.9	-603.6	-662.8	-821.0	-1,027.0	-1,155.1	-1,336.3	-1,576.9	-1,820.4	-2,122.7	-2,942.5	Trade Balance
Shërbimet: Kredi	127.3	67.9	86.6	266.7	448.1	533.5	585.0	719.7	997.5	1,195.3	1,504.0	2,001.1	Services: Credit
Shërbimet: Debi	-142.4	-101.1	-129.3	-165.4	-430.0	-444.2	-590.3	-802.4	1,047.5	-1,367.5	-1,585.0	-1,994.8	Services: Debit
Të ardhura: Kredi	83.5	61.6	86.1	85.6	113.3	152.7	150.8	194.8	205.6	220.4	332.1	381.5	Income: Credit
Të ardhura: Debi	-12.0	-11.9	-8.7	-10.3	-9.2	-13.5	-20.6	-24.4	-29.7	-52.4	-69.1	-85.7	Income: Debit
Transferata private	476.1	235.7	421.3	188.4	432.4	488.1	590.2	809.6	1,020.6	1,146.0	1,216.8	1,340.9	Private Unrequired Transfers
Transferata shtetërore	83.4	29.0	82.6	165.0	94.4	28.1	38.2	60.3	74.9	75.5	52.8	82.3	Official Unrequired Transfers
Llogaria kapitale	4.9	2.1	31.1	67.5	78.2	117.8	121.2	157.0	131.2	123.1	179.8	123.6	Capital Account
Llogaria financiare	49.6	152.9	23.9	36.8	180.3	102.5	200.4	190.7	379.0	402.8	512.4	1,034.9	Financial Account
Investimet e huaja direkte	90.1	47.5	45.0	41.2	143.0	207.3	135.0	178.0	343.9	277.1	325.3	622.6	Direct Investment
Investime portofoli	0.0	0.0	0.0	0.0	-25.0	-23.4	-36.8	-22.5	5.7	-4.9	34.2	25.8	Portfolio Investment
Kapitale të tjera*	-40.5	93.2	-29.0	-4.4	62.4	-81.4	102.2	35.1	29.4	130.7	153.0	379.2	Other Capital*
Gabime dhe harresa neto	54.8	142.5	69.4	131.3	26.0	194.8	103.6	119.6	122.0	216.0	236.8	261.0	Net errors and omissions
Bilanci i përgjithshëm	47.0	43.8	59.2	123.6	131.9	145.0	28.6	99.6	288.6	150.7	265.1	202.3	Overall Balance
Rezervat	-47.0	-43.8	-59.2	-123.6	-131.9	-145.0	-28.6	-99.6	-288.6	-150.7	-265.1	-202.3	Reserve Assets
Përdorim kredish & huash nga FMN	0	12.22	7.88	20.87	19.33	12.02	5.28	11.1	11.86	11.79	7.11	7.4	Use of Fund Credit and Loans
Ndryshimi total në rezerva nga të cilat: Rivlerësim	-39.5	-28.3	-75.9	-97.4	-130.6	-131.0	-97.1	-178.0	-343.1	-53.6	-371.3	-329.9	Total Change in Res. Assets
	-7.3	-15.5	16.7	-26.2	-1.3	-14.0	68.5	78.4	54.8	-97.0	106.2	130.0	Of which: Revaluation

* Nuk përfshihen përdorime huash dhe kredish nga FMN.

*Excluding Use of Fund Credit and Loans

Burimi: Banka e Shqipërisë.

Source : Bank of Albania .

Bilanci i Pagesave Në milionë EUR	Q I 2006	Q II 2006	Q III 2006	Q IV 2006	Q I 2007	Q II 2007	Q III 2007	Q IV 2007	Balance of Payments In millions EUR
	T I 2006	T II 2006	T III 2006	T IV 2006	T I 2007	T II 2007	T III 2007	T IV 2007	
Llogaria korente	-131.5	-153.2	-106.9	-143.1	-183.4	-162.9	-215.7	-316.2	Current Account
Eksport i mallrave fob	144.4	165.7	153.2	167.3	182.3	209.8	197.3	196.9	Merchandise: Exports, fob
Import i mallrave fob	-515.2	-579.5	-568.5	-652.9	-632.0	-717.7	-732.8	-838.9	Merchandise: Imports, fob
Bilanci tregtar	-370.8	-413.8	-415.3	-485.6	-449.7	-507.9	-535.5	-642.1	Trade Balance
Shërbimet: Kredi	277.4	282.0	337.2	298.1	273.5	346.6	464.6	370.5	Services: Credit
Shërbimet: Debi	-312.7	-291.5	-355.8	-301.6	-303.5	-336.7	-456.0	-356.1	Services: Debit
Të ardhura: Kredi	55.9	53.3	57.7	96.1	62.3	60.1	91.5	64.2	Income: Credit
Të ardhura: Debi	-7.4	-12.2	-7.2	-27.7	-8.7	-13.1	-20.6	-19.4	Income: Debit
Transferta private	209.7	216.3	271.1	269.2	226.1	276.6	223.3	251.8	Private Unrequired Transfers
Transferta shtetërore	16.3	12.7	5.3	8.2	16.6	11.6	17.0	14.9	Official Unrequired Transfers
Llogaria kapitale	41	39.5	28.1	34.7	26.9	16.5	21.8	24.9	Capital Account
Llogaria financiare	64.3	98.9	10.1	229.8	140.1	137.2	261.2	210.1	Financial Account
Investimet e huaja direkte	56.8	68.6	75.5	57.8	88.4	52.9	220.1	90.9	Direct Investment
Investime portofoli	4.6	-3.1	21.7	3.9	18.5	0.0	-19.2	19.2	Portfolio Investment
Kapitale të tjera*	3.0	33.4	-87.0	168.1	30.4	84.3	57.6	100.0	Other Capital*
Gabime dhe harresa neto	38.7	44.2	141.9	-36.0	30.9	32.2	67.8	57.1	Net errors and omissions
Bilanci i përgjithshëm	15.6	29.5	76.1	85.4	14.5	23.1	135.1	-24.1	Overall Balance
Rezervat	-15.6	-29.5	-76.1	-85.4	-14.5	-23.1	-135.1	24.1	Reserve Assets
Perdorim kredish & huash nga FMN	2.9	-	2.8	-	2.8	-	2.7	-	Use of Fund Credit and Loans
Ndryshimi total në rezerva	-8.2	-6.5	-74.7	-67.9	13.3	13.4	120.0	-47.7	Total Change in Res. Assets
nga të cilat: Rivlerësim	-7.4	-23.0	1.4	-17.5	-1.2	-9.6	-15.1	-23.6	Of which: Revaluation

* Nuk përfshihen përdorime huash dhe kredish nga FMN.

*Excluding Use of Fund Credit and Loans

Burimi: Banka e Shqipërisë.

Source : Bank of Albania .

Bilanci i Pagesave Në milionë EUR													Balance of Payments In millions EUR
	1996	1997	1998	1999	2000	2001	2002	2003	2004	2005	2006	2007	
Llogaria korente	-50.0	-312.6	-61.4	-129.2	-185.2	-315.4	-422.4	-331.0	-287.8	-493.2	-534.7	-878.1	Current Account
Eksport i mallrave fob	194.6	140.2	184.8	258.2	277.0	340.3	348.4	394.9	485.6	530.2	630.7	786.3	Merchandise: Exports, fob
Import i mallrave fob	-736.4	-614.5	-721.7	-884.4	-1,174.2	-1,489.1	-1,566.5	-1,571.8	-1,762.3	-2,006.9	-2,316.0	-2921.5	Merchandise: Imports, fob
Bilanci tregtar	-541.8	-474.3	-537.0	-626.2	-897.2	-1,148.8	-1,218.1	-1,176.9	-1,276.7	-1,476.7	-1,685.4	-2135.1	Trade Balance
Shërbimet: Kredi	101.7	60.0	76.8	252.4	482.9	596.8	612.3	632.9	807.5	967.3	1,194.8	1455.2	Services: Credit
Shërbimet: Debi	-113.7	-89.6	-114.8	-156.0	-471.1	-497.0	-620.5	-705.0	-848.0	-1,107.7	-1,261.5	-1452.4	Services: Debit
Të ardhura: Kredi	66.7	45.8	76.4	80.4	124.5	171.1	159.4	172.3	166.5	178.4	283.0	278.1	Income: Credit
Të ardhura: Debi	-9.6	-9.5	-7.8	-9.7	-10.0	-15.0	-21.8	-21.5	-24.0	-43.4	-54.4	-61.8	Income: Debit
Transferta private	380.2	129.6	372.0	174.3	481.2	546.1	625.7	714.1	826.3	927.6	966.4	977.8	Private Unrequired Transfers
Transferta shtetërore	66.6	25.4	72.9	155.7	104.6	31.4	40.7	53.1	60.7	61.4	42.5	60.1	Official Unrequired Transfers
Llogaria kapitale	3.9	1.9	27.7	63.3	84.8	131.9	127.4	138.2	106.2	99.2	143.4	90.1	Capital Account
Llogaria financiare	40.1	116.3	16.6	33.8	197.5	115.0	217.7	167.0	306.8	332.6	403.2	748.6	Financial Account
Investimet e huaja direkte	72.0	42.3	40.0	38.5	156.6	230.7	141.4	156.9	278.4	224.2	258.6	452.3	Direct Investment
Investime portofoli	0.0	0.0	0.0	0.0	-28.7	-25.7	-40.3	-20.6	4.6	-2.0	27.2	18.5	Portfolio Investment
Kapitale të tjera*	-31.9	74.0	-23.5	-4.7	69.6	-90.0	116.6	30.7	23.8	110.4	117.4	272.4	Other Capital*
Gabime dhe harrresa neto	43.4	218.5	63.6	128.9	30.4	216.3	102.4	104.7	98.7	177.0	188.9	188.0	Net errors and omissions
Bilanci i përgjithshëm	37.3	34.8	53.6	116.7	147.0	161.4	30.6	88.9	233.7	125.1	206.6	148.6	Overall Balance
Rezervat	-37.3	-34.8	-53.6	-116.7	-147.0	-161.4	-30.6	-88.9	-233.7	-125.1	-206.6	-148.6	Reserve Assets
Perdorim kredish & huash nga FMN	0.0	10.7	7.1	19.8	19.5	13.6	5.5	10.0	9.6	9.4	5.8	5.5	Use of Fund Credit and Loans
Ndryshimi total në rezerva nga të cilat: Rivlerësim	-31.7 -5.9	-25.1 -13.7	-67.5 14.9	-91.4 -24.6	-141.8 -1.4	-146.0 -15.7	-103.0 72.7	-158.0 69.6	-276.1 42.4	-47.4 -77.4	-157.3 -49.3	99.0 -49.5	Total Change in Res. Assets Of which: Revaluation

* Nuk përfshihen përdorime huash dhe kredish nga FMN.

*Excluding Use of Fund Credit and Loans

Burimi: Banka e Shqipërisë.

Source : Bank of Albania .

Kursi i këmbimit Lekë për njësi të monedhës së huaj	Jan 2007	Feb 2007	Mar 2007	Apr 2007	May 2007	Jun 2007	Jul 2007	Aug 2007	Sep 2007	Oct 2007	Nov 2007	Dec 2007	Exchange rate Albanian Lek per Foreign Currency Unit
	Jan 2007	Shk 2007	Mar 2007	Pri 2007	Maj 2007	Qer 2007	Korr 2007	Gsh 2007	Sht 2007	Tet 2007	Nën 2007	Dhj 2007	
Monedhat kryesore													Major currency
Mesatarja e periudhës													Period Average
Dollari amerikan (USD)	96.04	95.80	95.32	93.36	92.71	91.76	89.18	89.68	89.19	86.05	83.01	83.03	USD
Monedha evropiane (EUR)	124.58	125.18	126.13	126.05	125.25	123.06	122.24	122.10	123.83	122.29	121.78	120.91	EUR
Marka gjermane (DEM)	-	-	-	-	-	-	-	-	-	-	-	-	DEM
100 dhrahmi greke (100 GRD)	-	-	-	-	-	-	-	-	-	-	-	-	100 GRD
1000 lireta italiane (1000LIT)	-	-	-	-	-	-	-	-	-	-	-	-	1000 LIT
Franga zvicerane (CHF)	77.14	77.23	78.24	77.04	75.91	74.41	73.83	74.58	75.20	73.30	73.86	72.91	CHF
Fundi i periudhës													End of Period
Dollari amerikan (USD)	96.37	95.55	94.98	93.01	92.45	90.52	88.85	90.44	86.88	84.93	82.00	82.89	USD
Monedha evropiane (EUR)	124.63	126.00	126.47	126.49	124.26	121.83	121.70	123.54	123.08	122.26	121.12	121.78	EUR
Marka gjermane (DEM)	-	-	-	-	-	-	-	-	-	-	-	-	DEM
100 dhrahmi greke(100 GRD)	-	-	-	-	-	-	-	-	-	-	-	-	100 GRD
1000 lireta italiane(1000 LIT)	-	-	-	-	-	-	-	-	-	-	-	-	1000 LIT
Franga zvicerane (CHF)	76.83	78.16	77.86	76.96	75.44	73.59	73.75	75.06	74.27	73.20	73.31	73.65	CHF

Burimi: Banka e Shqipërisë.

Source : Bank of Albania .

Kursi i këmbimit Lekë për njësi të monedhës së huaj																	Exchange rate
	1992	1993	1994	1995	1996	1997	1998	1999	2000	2001	2002	2003	2004	2005	2006	2007	Albanian lek per Foreign Currency Unit
Monedhat kryesore																	Major currency
Mesatarja e periudhës																	Period Average
Dollari amerikan (USD)	75.03	102.06	94.68	92.79	104.50	148.93	150.64	137.69	143.71	143.48	140.15	121.86	102.78	99.88	98.10	90.43	USD
Monedha evropiane (EUR)	–	–	–	–	–	–	–	146.96	132.58	128.47	132.36	137.51	127.67	124.19	123.08	123.62	EUR
Marka gjermane (DEM)	–	61.75	58.27	64.81	69.46	85.73	85.65	75.14	67.79	65.68	–	–	–	–	–	–	DEM
100 dhrahmi greke (100 GRD)	–	44.59	39.15	40.08	43.40	54.48	51.07	45.00	39.41	37.70	–	–	–	–	–	–	100 GRD
1000 lireta italiane (1000LIT)	–	65.13	58.72	57.00	67.68	87.36	86.78	75.91	68.47	66.35	–	–	–	–	–	–	1000 LIT
Franga zvicerane (CHF)	–	66.90	71.43	80.92	76.85	103.59	103.25	91.59	85.15	85.08	90.27	90.54	82.70	80.23	78.29	75.30	CHF
Fundi i periudhës																	End of Period
Dollari amerikan (USD)	–	98.68	95.39	94.24	103.07	149.14	140.58	135.12	142.64	136.55	133.74	106.58	92.64	103.58	94.14	82.89	USD
Monedha evropiane (EUR)	–	–	–	–	–	–	–	135.80	132.57	120.73	140.18	134.32	126.35	122.58	123.85	121.78	EUR
Marka gjermane (DEM)	–	57.01	61.48	65.77	66.46	82.61	84.01	69.43	67.78	61.73	–	–	–	–	–	–	DEM
100 dhrahmi greke(100 GRD)	–	39.68	39.67	39.77	41.82	52.29	50.03	41.22	38.95	35.43	–	–	–	–	–	–	100 GRD
1000 lireta italiane(1000 LIT)	–	57.01	58.70	59.50	67.54	84.04	84.85	70.13	68.46	62.35	–	–	–	–	–	–	1000 LIT
Franga zvicerane (CHF)	–	–	–	81.90	76.56	102.60	102.11	84.66	87.15	81.49	96.52	86.20	81.87	78.86	77.17	73.65	CHF

Burimi: Banka e Shqipërisë.

Source : Bank of Albania .

Eksporti sipas shteteve Në milionë Usd	Q I 2006	Q II 2006	Q III 2006	Q IV 2006	Q I 2007	Q II 2007	Q III 2007	Q IV 2007	Export by countries Millions of USD
	T I 2006	T II 2006	T III 2006	T IV 2006	T I 2007	T II 2007	T III 2007	T IV 2007	
ANGLI	0.1	0.1	0.1	0.5	0.3	0.9	0.7	0.5	GREAT BRITAIN
AUSTRI	0.5	0.6	0.6	0.6	0.4	0.6	0.5	1.1	AUSTRIA
BELGJIKË	-	0.2	0.3	-	0.1	0.1	0.1	0.1	BELGIUM
DANIMARKË	0.1	0.2	0.2	0.1	0.1	0.0	0.0	0.0	DENMARK
FINLANDË	-	-	-	-	0.0	0.0	0.1	0.1	FINLAND
FRANCË	1.2	1.6	1.6	1.1	1.8	1.5	1.7	1.8	FRANCE
GJERMANI	4.9	5.1	7.4	7.7	5.8	6.3	7.2	7.0	GERMANY
GREQI	18.5	20.9	19.9	16.8	22.0	25.0	21.4	20.4	GREECE
IRLANDË	-	-	0.1	-	-	-	-	-	IRELAND
ITALI	134.2	149.1	136.9	155.0	173.1	194.3	163.4	203.0	ITALY
LUKSEMBURG	-	-	-	-	-	0.3	-	-	LUXEMBOURG
HOLLANDË	0.3	0.9	0.4	0.1	0.1	0.1	0.1	0.3	NETHERLANDS
PORTUGALI	-	-	-	-	-	-	-	0.0	PORTUGAL
SPANJË	0.1	0.4	0.3	0.2	0.5	0.5	0.4	0.3	SPAIN
SUEDI	1.2	0.5	2.3	2.8	2.2	3.6	7.9	3.4	SWEDEN
BULLGARI	0.7	1.9	0.2	0.5	0.4	2.0	1.9	3.3	BULGARIA
BOSNJE HERCEGOVINË	0.6	0.6	1.7	1.5	1.4	1.2	1.1	0.6	BOSNIA-HERZEGOVINA
KROACI	-	0.2	0.2	1.8	0.1	0.0	0.5	0.4	CROATIA
SERBI & MALI I ZI	0.7	2.8	3.7	3.6	3.8	6.9	6.4	2.1	SERBIA & MONTENEGRO
FYROM	2.4	3.1	3.9	3.2	2.8	5.7	9.7	7.5	FYROM
RUMANI	0.2	0.1	0.1	0.3	0.2	0.6	0.3	2.3	ROMANIA
SLLOVENI	0.5	0.4	0.1	0.0	0.1	0.2	0.2	0.4	SLOVENIA
TURQI	2.6	3.3	1.4	2.7	2.5	7.0	10.9	3.3	TURKEY
HUNGARI	-	0.2	0.1	0.2	0.1	-	0.1	0.2	HUNGARY
EGJIPT	-	-	-	-	-	0.4	-	0.0	EGYPT
SHTETET E BASHKUARA TË AMERIKËS	0.9	1.0	0.7	0.8	1.1	0.7	1.0	4.2	UNITED STATES
ZVICËR	0.1	0.2	0.1	0.3	0.1	0.1	0.4	0.2	SWITZERLAND
PANAMA	-	-	-	-	-	0.0	-	-	PANAMA
TE TJERA	4.1	15.0	12.9	15.9	19.7	24.6	34.9	23.5	OTHERS
TOTALI	173.9	208.3	195.0	215.6	238.8	282.7	271.1	285.9	TOTAL

Burimi: Banka e Shqipërisë.

Source: Bank of Albania.

Eksporti sipas shteteve Në milionë Usd													Export by countries Millions of USD	
	1996	1997	1998	1999	2000	2001	2002	2003	2004	2005	2006	2007		
ANGLI	0.6	0.1	2.5	1.0	0.2	0.2	1.5	0.4	0.2	0.9	0.6	2.5	GREAT BRITAIN	
AUSTRI	2.2	2.1	3.3	5.7	1.6	0.7	0.8	5.2	2.0	1.5	2.2	2.7	AUSTRIA	
BELGJIKË	2.7	0.8	3.1	2.5	1.3	0.5	—	0.1	0.4	0.3	0.6	0.4	BELGIUM	
DANIMARKË	0.6	0.5	0.9	3.3	2.7	0.8	0.2	0.2	0.2	0.3	0.4	0.2	DENMARK	
FINLANDË	—	—	—	—	—	—	—	—	—	—	—	—	0.2	FINLAND
FRANCË	3.9	2.9	2.5	2.2	2.0	2.0	2.1	2.1	3.1	4.6	5.5	6.7	FRANCE	
GJERMANI	14.5	10.0	11.9	17.5	17.1	16.8	18.3	15.2	18.7	21.9	25.1	26.3	GERMANY	
GREQI	26.9	29.1	41.2	39.7	30.9	39.8	42.4	57.6	72.5	69.2	76.1	88.8	GREECE	
IRLANDE	0.1	0.4	—	0.2	—	—	—	—	—	—	0.1	—	IRELAND	
ITALI	121.0	74.5	124.3	184.3	181.9	216.9	236.8	334.8	440.9	477.1	575.2	733.9	ITALY	
LUKSEMBURG	—	0.2	—	—	—	0.1	—	—	—	—	—	—	0.3	LUXEMBOURG
HOLLANDË	6.3	7.0	1.7	0.1	0.2	0.4	0.4	0.4	1.1	0.9	1.7	0.6	NETHERLANDS	
PORTUGALI	—	—	—	—	—	—	—	—	—	—	—	—	PORTUGAL	
SPANJË	0.7	—	0.2	—	0.2	0.3	0.9	0.3	0.7	0.6	1.0	1.8	SPAIN	
SUEDI	—	0.9	—	—	0.7	0.6	1.0	0.6	2.9	3.0	6.7	17.1	SWEDEN	
BULLGARI	—	—	0.1	—	0.1	0.1	0.1	0.2	1.6	3.6	3.3	7.6	BULGARIA	
BOSNJE HERCEGOVINË.	—	—	—	—	—	—	0.1	—	0.4	1.1	4.4	4.3	BOSNIA-HERZEGOVINA	
KROACI	1.4	5.6	1.2	0.4	1.5	0.1	0.1	0.3	0.4	0.2	2.3	1.0	CROATIA	
SERBI & MALI I ZI	2.8	0.6	0.6	3.4	7.1	9.5	5.1	11.5	2.3	5.5	10.8	19.2	SERBIA & MONTENEGRO	
FYROM	5.6	3.8	3.1	4.2	1.7	4.7	4.9	3.1	7.5	10.3	12.7	25.6	FYROM	
RUMANI	0.2	0.1	0.3	0.1	—	—	0.1	0.1	0.2	1.6	0.7	3.4	ROMANIA	
SLLOVENI	2.3	1.7	2.4	1.7	0.2	0.1	0.5	0.4	0.5	2.6	1.0	0.9	SLOVENIA	
TURQI	6.5	1.3	1.2	1.1	1.7	3.1	3.4	3.7	11.3	11.4	10.0	23.7	TURKEY	
HUNGARI	0.3	0.3	0.1	—	—	0.1	0.1	1.1	0.1	0.8	0.5	0.4	HUNGARY	
EGJIPT	—	—	0.6	0.1	—	—	—	—	—	—	0.1	—	EGYPT	
SHTETET E BASHKUARA TË AMERIKËS	2.5	2.0	3.4	1.3	2.3	2.0	5.6	2.3	3.1	6.6	3.4	7.2	UNITED STATES	
ZVICËR	1.2	0.7	0.6	3.0	0.7	4.4	0.5	1.3	0.6	0.4	0.7	0.8	SWITZERLAND	
PANAMA	—	—	—	—	—	—	1.2	0.9	—	—	—	—	PANAMA	
TË TJERA	5.4	1.5	1.7	2.2	1.5	1.6	2.7	6.2	32.8	34.5	47.8	102.6	OTHERS	
TOTALI	207.5	145.9	206.9	274.4	255.4	304.6	330.3	447.2	603.3	658.7	792.8	1,078.5	TOTAL	

Burimi: Banka e Shqipërisë.

Source : Bank of Albania

Eksporti sipas shteteve Në milionë EUR	Q I 2006	Q II 2006	Q III 2006	Q IV 2006	Q I 2007	Q II 2007	Q III 2007	Q IV 2007	Export by countries Millions of EUR
	T I 2006	T II 2006	T III 2006	T IV 2006	T I 2007	T II 2007	T III 2007	T IV 2007	
ANGLI	-	0.1	-	0.4	0.2	0.7	0.5	0.3	GREAT BRITAIN
AUSTRI	0.4	0.5	0.5	0.5	0.3	0.4	0.4	0.7	AUSTRIA
BELGJIKË	-	0.2	0.3	-	0.1	0.1	0.1	0.1	BELGIUM
DANIMARKË	-	0.1	0.1	0.1	0.1	0.0	0.0	0.0	DENMARK
FINLANDË	-	-	-	-	0.0	0.0	0.1	0.1	FINLAND
FRANCË	1.0	1.3	1.3	0.9	1.4	1.1	1.2	1.3	FRANCE
GJERMANI	4.1	4.1	5.8	6.0	4.4	4.7	5.3	4.8	GERMANY
GREQI	15.4	16.6	15.6	13.0	16.8	18.6	15.6	14.0	GREECE
IRLANDË	-	-	0.1	-	-	-	-	-	IRELAND
ITALI	111.5	118.6	107.6	120.2	132.2	144.2	118.8	139.8	ITALY
LUKSEMBURG	-	-	-	-	-	0.2	-	-	LUXEMBOURG
HOLLANDË	0.2	0.8	0.3	0.1	0.1	0.1	0.1	0.2	NETHERLANDS
PORTUGALI	-	-	-	-	-	-	-	0.0	PORTUGAL
SPANJË	0.1	0.3	0.2	0.2	0.4	0.4	0.3	0.2	SPAIN
SUEDI	1.0	0.4	1.8	2.1	1.7	2.7	5.8	2.4	SWEDEN
BULLGARI	0.6	1.5	0.2	0.4	0.3	1.5	1.4	2.3	BULGARIA
BOSNJE HERCEGOVINË	1	0	1	1	0	0.9	0.8	0.4	BOSNIA-HERZEGOVINA
KROACI	0	0	0	1	3	0.0	0.3	0.3	CROATIA
SERBI & MALI I ZI	1	2	3	3	2	5.1	4.7	1.4	SERBIA & MONTENEGRO
FYROM	2	2	3	3	0	4.2	7.0	5.1	FYROM
RUMANI	0	0	-	0	0	0.4	0.2	1.5	ROMANIA
SLLOVENI	0	0	0	-	2	0.1	0.2	0.3	SLOVENIA
TURQI	2	3	1	2	0	5.2	7.9	2.3	TURKEY
HUNGARI	-	-	-	-	-	-	0.1	0.1	HUNGARY
EGJIPT	-	-	-	-	1	0.3	-	0.0	EGYPT
SHTETET E BASHKUARA TË AMERIKËS	1	1	1	1	-	0.6	0.8	2.9	UNITED STATES
ZVICËR	-	-	-	-	-	0.1	0.3	0.1	SWITZERLAND
PANAMA	0.1	0.2	0.1	0.2	-	0.0	-	-	PANAMA
TE TJERA	3.4	12.0	10.1	12.3	15.0	18.3	25.5	16.2	OTHERS
TOTALI	144.5	165.7	153.2	167.3	182.3	209.8	197.3	196.9	TOTAL

Burimi: Banka e Shqipërisë.

Source: Bank of Albania.

Eksporti sipas shteteve Në milionë EUR	1996	1997	1998	1999	2000	2001	2002	2003	2004	2005	2006	2007	Export by countries Millions of EUR
ANGLI	0.5	0.1	2.3	0.9	0.2	0.2	1.7	0.4	0.2	0.7	0.5	1.8	GREAT BRITAIN
AUSTRI	1.8	1.7	3.1	4.9	1.6	0.8	0.9	4.9	1.6	1.2	1.8	1.9	AUSTRIA
BELGJIKË	2.1	0.7	2.8	2.1	1.2	0.5	–	0.1	0.3	0.3	0.5	0.3	BELGIUM
DANIMARKA	0.4	0.4	0.9	2.9	2.7	0.8	0.2	0.2	0.1	0.2	0.4	0.2	DENMARK
FINLANDË	–	–	–	–	–	–	–	–	–	–	–	–	FINLAND
FRANCË	3.1	2.4	2.3	1.9	2.0	2.1	2.3	2.0	2.5	3.7	4.4	4.9	FRANCE
GJERMANI	11.5	8.3	10.9	15.1	16.9	17.5	20.7	14.3	15.0	17.6	19.9	19.2	GERMANY
GREQI	21.3	24.1	37.9	34.2	30.6	41.4	48.1	54.1	58.4	55.4	60.7	65.0	GREECE
IRLANDË	0.1	0.3	–	0.1	–	–	–	–	–	–	0.1	–	IRELAND
ITALI	95.9	61.7	114.4	159.0	179.8	225.3	268.3	314.7	354.6	383.9	457.9	535.0	ITALY
LUKSEMBURG	–	0.1	–	–	–	0.1	–	–	–	–	–	–	LUXEMBOURG
HOLLANDË	5.0	5.8	1.6	0.1	0.2	0.4	0.4	0.4	0.9	0.7	1.4	0.5	NETHERLANDS
PORTUGALI	–	–	–	–	–	–	–	–	–	–	–	–	PORTUGAL
SPANJË	0.5	–	0.2	–	0.2	0.3	1.0	0.3	0.5	0.5	0.8	1.3	SPAIN
SUEDI	–	0.7	–	–	0.6	0.6	1.1	0.6	2.4	2.5	5.3	12.5	SWEDEN
BULLGARI	0.0	0.0	0.1	0.0	0.1	0.1	0.1	0.2	1.3	2.9	2.6	5.4	BULGARIA
BOSNJE HERCEGOVINË	–	–	–	–	–	0.0	0.1	0.0	0.3	0.9	3.4	3.2	BOSNIA-HERZEGOVINA
KROACI	1.1	4.6	1.1	0.3	1.4	0.1	0.2	0.3	0.3	0.2	1.8	0.7	CROATIA
SERBI & MALI I ZI	2.3	0.5	0.6	2.9	7.0	9.8	5.7	10.8	1.8	4.5	8.5	14.1	SERBIA & MONTENEGRO
FYROM	4.5	3.2	2.9	3.6	1.7	4.9	5.6	2.9	6.0	8.3	10.1	18.5	FYROM
RUMANI	0.1	0.0	0.2	0.1	0.0	0.0	0.1	0.1	0.2	1.3	0.5	2.4	ROMANIA
SLLOVENI	1.8	1.4	2.3	1.4	0.2	0.1	0.5	0.4	0.4	2.1	0.8	0.6	SLOVENIA
TURQI	5.2	1.1	1.1	1.0	1.7	3.2	3.8	3.5	9.2	9.1	8.0	17.3	TURKEY
HUNGARI	0.2	0.2	0.1	0.0	0.0	0.1	0.1	1.0	0.1	0.6	0.4	0.3	HUNGARY
EGJIPT	0.0	0.0	0.5	0.0	0.0	0.0	0.0	0.0	–	–	–	–	EGYPT
SHTETET E BASHKUARA TË AMERIKËS	2.0	1.7	3.1	1.1	2.3	2.1	6.3	2.1	2.5	5.3	2.8	5.1	UNITED STATES
ZVICËR	1.0	0.6	0.6	2.6	0.7	4.6	0.6	1.2	0.5	0.3	0.5	0.6	SWITZERLAND
PANAMA	–	–	–	–	–	–	1.4	0.9	0.0	–	–	–	PANAMA
TE TJERA	4.3	1.2	1.6	1.9	1.5	1.7	3.0	5.8	26.5	28.0	37.7	75.0	OTHERS
TOTALI	164.6	120.8	190.3	236.8	252.4	316.4	374.2	420.4	485.6	530.2	630.7	786.3	TOTAL

Burimi: Banka e Shqipërisë.

Source: Bank of Albania.

Importet sipas shteteve Në milionë Usd	Q I 2006 T I 2006	Q II 2006 T II 2006	Q III 2006 T III 2006	Q IV 2006 T IV 2006	Q I 2007 T I 2007	Q II 2007 T II 2007	Q III 2007 T III 2007	Q IV 2007 T IV 2007	Imports by countries Millions of USD
ANGLI	10.7	9.7	12.7	9.2	7.6	13.7	16.6	13.9	GREAT BRITAIN
AUSTRI	7.6	9.3	9.6	10.0	11.9	13.4	14.9	14.2	AUSTRIA
BELGJIKË	5.5	5.1	7.4	7.6	4.6	3.0	2.8	3.5	BELGIUM
DANIMARKË	0.9	1.2	1.4	1.0	1.2	1.4	1.4	1.2	DENMARK
FINLANDË	2.4	2.0	1.9	1.5	3.5	3.4	2.1	5.0	FINLAND
FRANÇË	4.9	6.3	7.5	10.4	10.0	11.0	6.9	13.5	FRANCE
GJERMANI	40.2	38.6	41.7	50.9	49.0	55.0	58.4	67.0	GERMANY
GREQI	95.0	118.4	129.6	136.3	119.1	142.7	173.3	176.3	GREECE
IRLANDË	1.8	2.7	2.9	1.9	2.3	2.8	3.4	3.1	IRELAND
ITALI	175.7	218.7	204.6	253.7	237.0	285.9	253.7	361.1	ITALY
LUKSEMBURG	0.4	0.3	0.1	0.2	0.1	2.2	0.2	0.6	LUXEMBOURG
HOLLANDË	4.2	3.9	3.2	3.8	5.9	3.5	5.0	7.8	NETHERLANDS
PORTUGALI	1.1	0.4	0.6	0.2	0.4	1.2	1.3	0.7	PORTUGAL
SPANJË	14.7	11.1	13.5	12.6	12.8	12.3	15.6	14.6	SPAIN
SUEDI	4.3	2.9	4.4	3.5	3.5	2.2	2.4	3.3	SWEDEN
BULLGARI	21.6	21.0	20.9	19.6	14.3	18.7	22.6	18.9	BULGARIA
BOSNJE HERCEGOVINË	0.9	1.4	2.43	3.57	2.5	3.1	3.9	3.2	BOSNIA-HERZEGOVINA
KROACI	11.1	12.1	8.9	11.2	7.1	10.0	10.3	13.5	CROATIA
SERBI & MALI I ZI	3.3	6.2	7.2	10.6	19.1	35.6	29.1	2.3	SERBIA & MONTENEGRO
FYROM	9.9	10.2	14.5	14.3	16.3	20.2	21.9	22.8	FYROM
RUMANI	13.4	11.8	16.1	11.3	5.3	3.5	5.5	3.5	ROMANIA
SLLOVENI	5.2	6.3	6.1	6.4	7.1	6.4	6.5	9.0	SLOVENIA
TURQI	45.4	57.1	55.3	72.1	66.7	72.8	78.1	86.4	TURKEY
KANADA	1.4	1.7	1.3	1.0	1.0	1.3	1.6	1.0	CANADA
ZVICËR	12.7	7.2	5.5	7.5	53.2	45.4	47.3	58.0	SWITZERLAND
AUSTRALI	0.2	0.1	0.5	0.4	0.4	0.3	0.2	1.1	AUSTRALIA
KINË	33.6	44.1	46.3	58.7	60.3	59.2	69.1	91.7	CHINA
BRAZIL	5.7	7.2	8.5	9.0	11.5	12.8	11.6	20.0	BRAZIL
QIPRO	0.7	1.5	1.9	1.1	1.1	1.3	0.8	1.0	CYPRUS
REPUBLIKA ÇEKE	12.7	10.3	4.9	4.4	5.2	6.7	9.5	11.5	CZECH REPUBLIC
ALGJERI	0.5	0.0	0.0	2.8	1.2	0.0	1.1	1.9	ALGERIA
EKUADOR	1.9	2.0	3.4	2.4	2.9	4.1	5.5	3.8	ECUADOR
ESTONI	0.0	0.0	0.0	0.0	—	0.0	0.0	0.1	ESTONIA
EGJIPT	4.0	3.3	3.0	8.4	3.0	5.4	7.1	8.6	EGYPT
ETIOPI	0.0	0.0	0.0	0.0	0.0	0.0	1.2	0.0	ETIOPIA
GJEOGJI	0.0	0.7	1.5	5.8	2.4	6.6	4.9	5.3	GEORGIA
GIBRALTAR	0.0	0.0	0.0	0.0	—	—	—	—	GIBRALTAR
HONG KONG	0.3	0.4	2.4	0.5	0.4	0.3	0.9	1.0	HONG KONG
HAITI	—	—	—	—	—	—	—	—	HAITI
HUNGARI	4.4	5.6	7.7	6.6	8.6	9.3	9.1	13.5	HUNGARY
INDONEZI	0.5	0.5	0.6	0.5	0.6	0.6	1.5	1.8	INDONESIA
INDI	1.5	1.2	1.9	2.4	2.8	6.4	2.9	3.4	INDIA
IRAN	0.3	0.2	0.4	0.5	0.3	0.3	0.2	0.4	IRAN
IZRAEL	0.2	0.5	0.8	0.2	2.1	3.6	0.3	5.6	ISRAEL
JORDANI	0.1	0.2	0.0	0.0	0.2	0.2	0.1	0.1	JORDAN
JAPONI	2.2	2.7	2.9	4.6	4.3	3.7	5.3	6.2	JAPAN
KOREA E JUGUT	5.3	19.6	3.8	4.4	4.3	5.1	5.6	8.3	SOUTH KOREA
KOLUMBI	0.1	0.1	0.1	0.2	0.1	0.1	0.2	0.2	COLOMBIA
KUVAIT	—	—	—	—	—	—	—	—	KUWAIT
LIBAN	0.1	0.1	0.0	0.0	0.0	1.3	1.4	0.5	LEBANON
LIHTENSHTEIN	0.0	0.0	0.0	0.1	0.1	0.1	0.2	0.1	LIECHTENSTEIN
LITUANI	—	—	—	—	—	—	—	—	LITHUANIA
LETONI	—	—	—	—	—	—	—	—	LATVIA
MAROK	0.1	0.2	0.2	0.1	0.2	0.1	0.4	0.1	MOROCCO
MOLDAVI	0.0	0.4	3.2	2.1	1.6	1.0	0.4	0.6	MOLDOVA
MALTË	—	—	—	—	—	—	—	—	MALTA
MALAJZI	0.3	0.3	0.5	0.5	0.4	0.4	0.7	1.0	MALAYSIA
NORVEGJI	0.5	0.7	0.1	1.0	0.4	0.5	0.7	0.8	NORWAY
ZELANDË E RE	0.1	0.2	0.2	0.3	0.4	0.1	0.1	0.3	NEW ZELAND
POLONI	2.9	4.2	4.0	5.3	6.4	8.3	10.1	8.6	POLAND
RUSI	26.6	23.8	37.3	37.2	31.6	33.3	49.6	57.7	RUSSIAN FEDERATION
ARABI SAUDITE	0.1	0.2	0.1	0.9	0.0	0.1	0.1	0.2	SAUDI ARABIA
SINGAPOR	0.5	0.4	0.1	2.6	0.6	0.2	0.3	0.3	SINGAPORE
SLLOVAKI	2.3	2.2	0.9	1.1	1.0	1.1	0.8	2.7	SLOVAKIA
SAN MARINO	0.0	0.0	0.1	0.1	—	0.1	—	—	SAN MARINO
SIRI	0.1	0.4	0.3	0.4	0.3	0.4	0.2	0.4	SYRIAN ARAB REPUBLIC
TUNIZI	2.6	1.2	2.0	2.1	1.0	0.0	0.3	0.5	TUNISIA
EMIRATET E BASHKUARA ARABE	0.1	0.2	0.3	0.4	0.6	0.2	0.3	0.7	UAE
UKRAINE	28.9	42.7	19.2	25.9	25.3	36.6	16.7	30.4	UKRAINE
SHTETET E BASHKUARA TË AMERIKËS	5.0	5.4	5.9	7.9	5.2	9.0	11.2	19.7	UNITED STATES
AFRIKE E JUGUT	0.0	0.0	0.1	0.1	0.1	0.2	0.1	0.1	SOUTH AFRICA
TË TJERA	6.0	10.7	10.6	15.5	14.9	17.2	33.4	56.4	OTHERS
TOTALI	644.6	758.7	754.8	876.4	863.1	1,007.2	1,049.2	1,270.8	TOTAL

Importet sipas shteteve Në milionë Uad	1996	1997	1998	1999	2000	2001	2002	2003	2004	2005	2006	2007	Imports by countries Millions of USD
ANGLI	12.7	5.9	4.9	9.9	7.6	45.5	40.6	37.1	13.0	22.6	42.2	51.8	GREAT BRITAIN
ALSTRI	10.2	9.2	11.1	17.1	15.4	15.7	23.3	31.0	25.5	44.9	36.5	54.4	AUSTRIA
BELGIKË	22.5	6.9	8.0	10.2	5.7	9.0	6.8	8.9	17.9	19.6	25.6	13.9	BELGIUM
DANIMARKË	5.2	4.1	4.2	5.3	4.0	2.5	4.7	7.3	5.2	5.0	4.6	5.1	DENMARK
FINLANDË	0.3	0.0	0.1	2.5	6.5	25.6	1.7	3.0	4.9	14.1	7.8	14.0	FINLAND
FRANCË	25.9	8.4	9.1	11.7	15.9	11.2	14.9	19.3	32.0	31.4	29.2	41.5	FRANCE
GJERMANI	54.1	27.4	31.8	52.0	54.4	64.2	72.1	102.9	141.7	139.7	171.4	229.4	GERMANY
GREQI	187.8	170.4	236.7	264.9	304.8	382.6	392.5	398.7	424.0	428.7	479.4	611.4	GREECE
IRLANDI	0.4	0.5	0.2	0.8	2.8	4.6	4.1	2.3	7.3	11.1	9.3	11.6	IRELAND
ITALI	376.7	294.0	362.8	353.6	398.8	446.4	532.3	626.1	741.9	757.9	852.6	1,137.6	ITALY
LUKSEMBURG	0.4	0.0	-	0.1	0.2	0.1	0.2	0.2	0.7	1.1	0.9	3.1	LUXEMBOURG
HOLLANDË	8.5	5.0	6.9	9.8	8.3	9.4	10.0	12.3	17.2	22.0	15.2	22.3	NETHERLANDS
PORTUGALI	0.0	0.0	0.0	0.2	0.4	0.1	0.7	0.3	1.6	2.5	2.2	3.6	PORTUGAL
SPANJË	0.8	4.2	7.4	14.0	11.1	14.7	20.1	31.1	34.4	44.1	51.8	55.4	SPAIN
SUEDI	3.4	1.8	0.2	2.7	0.5	9.7	4.2	5.6	13.5	15.2	15.1	11.4	SWEEN
BULLGARI	35.4	18.2	22.1	26.7	26.8	28.6	30.6	47.0	45.9	73.2	83.1	74.5	BULGARIA
BOSNJE HERCEGOVINË	0.0	0.0	0.1	-	0.1	0.1	0.8	1.3	1.2	3.3	8.3	12.6	BOSNIA-HERZEGOVINA
KROACI	12.9	2.6	4.9	8.2	12.6	17.9	34.2	28.0	29.5	30.9	43.3	40.9	CROATIA
SERBIA & MALI I ZI	6.6	1.5	1.0	0.7	10.2	8.6	13.8	11.1	13.3	16.2	27.4	86.1	SERBIA & MONTENEGRO
FYROMI	19.5	13.2	11.3	17.4	24.2	17.5	19.3	16.4	23.9	31.8	48.9	81.2	FYROM
ROMANI	22.3	1.9	3.4	6.3	6.2	12.9	14.2	14.8	10.0	19.3	52.6	17.8	ROMANIA
SLOVENI	10.9	7.9	14.1	16.8	20.4	27.2	22.0	28.1	17.8	18.8	23.9	29.0	SLOVENIA
TURQI	39.5	28.9	28.0	51.9	59.4	81.9	93.8	123.1	162.0	192.6	229.9	304.0	TURKEY
KANADA	0.3	0.7	0.7	2.2	1.1	0.2	0.8	3.8	4.1	5.0	5.3	5.0	CANADA
ZVICËR	18.8	10.2	10.7	11.8	13.4	11.6	17.2	14.2	58.4	25.0	32.8	203.9	SWITZERLAND
AUSTRALI	0.0	0.5	0.1	0.1	0.2	0.1	0.2	0.6	0.5	0.9	1.2	2.1	AUSTRALIA
KINË	1.4	0.7	1.8	2.2	5.6	5.3	10.8	56.8	102.0	172.1	182.8	280.3	CHINA
BRAZIL	5.0	0.0	-	-	-	0.6	1.4	10.9	32.2	23.6	30.4	55.9	BRAZIL
QIPRO	2.6	2.4	3.1	1.4	3.1	3.8	4.0	4.7	3.0	4.2	5.1	4.2	CYPRUS
REPUBLIKA ÇEKE	4.5	2.0	2.4	2.3	4.0	2.0	2.4	12.2	20.7	25.6	32.2	32.9	CZECH REPUBLIC
ALGJERI	0.0	0.2	-	0.2	-	0.2	0.2	0.2	-	0.1	3.4	4.2	ALGERIA
EKUADOR	0.0	0.0	-	-	-	-	3.2	7.2	6.8	7.9	9.7	16.4	ECUADOR
ESTONI	0.0	0.0	-	-	-	-	-	-	-	0.2	0.1	0.1	ESTONIA
EGJIPT	7.6	1.4	6.6	4.7	1.7	3.3	3.4	10.5	8.9	11.2	18.7	24.1	EGYPT
ETIOPI	-	-	-	-	-	-	-	-	-	-	0.1	1.3	ETIPIA
GJEOGJI	-	-	-	0.2	0.2	-	0.7	0.0	4.3	8.9	7.9	19.3	GEORGIA
GIBRALTAR	-	-	-	0.1	-	-	-	-	0.1	-	-	-	GIBRALTAR
HONG KONG	-	0.2	-	0.1	0.5	0.3	0.6	0.7	0.5	1.2	3.6	2.6	HONG KONG
HATI	-	-	-	-	-	-	-	-	-	-	-	-	HAITI
HUNGARI	7.2	6.7	8.9	8.7	8.7	8.7	11.0	12.4	16.3	19.4	24.3	40.5	HUNGARY
INDONEZI	-	-	-	-	-	-	-	0.3	1.6	1.4	2.1	4.4	INDONESIA
INDI	3.3	0.1	0.3	0.5	0.7	2.1	1.0	4.1	6.2	10.2	7.0	15.5	INDIA
IRAN	0.5	-	-	0.1	0.4	0.4	0.7	2.3	1.6	1.9	1.4	1.2	IRAN
IZRAEL	0.1	-	-	-	-	-	0.3	0.3	4.7	5.3	1.6	11.6	ISRAEL
JORDANI	0.2	-	-	-	0.1	0.1	-	-	0.2	0.3	0.4	0.5	JORDAN
JAPONI	0.6	0.2	0.2	0.4	1.9	2.6	1.3	5.5	10.7	10.9	12.3	19.6	JAPAN
KOREA E JUGUT	0.0	-	0.4	0.2	0.9	0.7	1.6	4.1	7.3	12.2	33.2	23.3	SOUTH KOREA
KOLUMBI	0.1	-	-	-	-	-	0.2	-	0.5	2.1	0.4	0.6	COLOMBIA
KUVAIT	0.1	-	-	-	-	-	-	-	-	-	-	-	KUWAIT
LIBAN	0.2	0.4	-	0.2	0.2	-	4.9	9.6	-	1.6	0.1	3.3	LEBANON
LIHTENSHTEIN	0.0	-	-	-	-	-	-	-	-	-	0.1	0.5	LIECHTENSTEIN
LITJANI	0.0	-	-	-	-	-	-	-	-	0.1	-	0.1	LITHUANIA
LETONI	0.0	-	-	-	-	-	-	0.6	-	-	-	0.1	LATVIA
MAROK	0.0	-	-	-	-	-	-	-	-	0.7	0.7	0.8	MOROCCO
MOLDAVI	0.4	0.3	0.7	0.5	-	0.5	0.3	0.6	3.2	5.5	5.6	3.6	MOLDOVA
MALTE	0.5	0.5	1.1	1.3	2.0	0.9	0.8	0.3	0.1	-	-	-	MALTA
MALAZI	0.0	-	-	-	-	2.2	0.1	0.3	1.3	1.8	1.6	2.6	MALAYSIA
NORVEGJ	0.3	0.2	0.2	0.2	2.7	3.8	0.4	0.3	0.6	0.8	2.2	2.5	NORWAY
ZELANDE E RE	0.0	0.1	0.0	0.4	0.1	0.0	0.0	0.2	0.2	0.5	0.8	0.9	NEW ZEALAND
POLONI	0.9	0.4	0.4	0.6	0.8	0.5	0.7	4.2	6.7	11.8	16.3	33.4	POLAND
RUSI	2.1	0.5	6.3	3.5	17.1	16.1	35.5	52.1	65.3	104.9	124.8	172.2	RUSSIAN FEDERATION
ARABI SAUDITE	-	-	0.2	0.2	0.9	0.7	1.2	2.1	0.6	0.8	1.4	0.4	SAUDI ARABIA
SINGAPOR	-	-	-	-	-	-	0.3	1.2	2.2	2.7	3.7	1.3	SINGAPORE
SLOVAKI	-	-	-	-	0.1	0.5	2.4	1.1	3.3	4.9	6.6	5.6	SLOVAKIA
SAN MARINO	-	-	-	0.1	0.3	0.3	0.2	0.1	0.1	0.2	0.2	0.2	SAN MARINO
SIRI	0.3	0.2	0.1	0.5	2.6	0.9	0.2	0.4	0.9	1.5	1.1	1.3	SYRIAN ARAB REPUBLIC
TUNIZI	-	0.2	0.2	0.8	0.4	1.9	2.8	2.7	2.2	3.5	7.9	1.7	TUNISIA
EMIRATET E BASHKUARA ARABE	-	-	-	2.2	1.3	0.5	1.8	0.6	1.4	1.3	1.0	1.8	UAE
UKRAINË	3.4	2.6	5.3	6.3	2.7	13.3	15.3	46.7	56.9	75.0	116.6	109.0	UKRAINE
SHTETET E BASHKUARA TË AMERIKËS	15.2	1.3	3.1	6.7	12.0	7.4	11.5	15.1	33.6	26.7	24.1	45.2	UNITED STATES
AFRIKË E JUGUT	-	-	-	-	-	-	0.6	0.3	0.2	-	0.1	0.5	SOUTH AFRICA
TË TJERA	1.5	0.2	1.8	1.1	7.6	11.0	3.2	17.7	26.8	42.1	42.7	121.9	OTHERS
TOTALI	933.2	644.4	823.3	943.0	1,089.4	1,338.2	1,502.1	1,864.3	2,280.0	2,581.3	3,034.5	4,190.3	TOTAL

Source: Bank of Albania.

Burimi: Banka e Shqipërisë.

Importet sipas shteteve Në milionë EUR	Q I 2006 T I 2006	Q II 2006 T II 2006	Q III 2006 T III 2006	Q IV 2006 T IV 2006	Q I 2007 T I 2007	Q II 2007 T II 2007	Q III 2007 T III 2007	Q IV 2007 T IV 2007	Imports by countries Millions of EUR
ANGLI	8.9	7.7	9.9	7.1	5.8	10.2	12.0	9.6	GREAT BRITAIN
AUSTRI	6.4	7.4	7.5	7.7	9.1	9.9	10.9	9.8	AUSTRIA
BELGIKË	4.6	4.1	5.8	5.9	3.5	2.2	2.1	2.4	BELGIUM
DANIMARKE	0.8	1.0	1.1	0.8	0.9	1.0	1.0	0.8	DENMARK
FINLANDE	2.0	1.6	1.5	1.2	2.7	2.6	1.5	3.5	FINLAND
FRANCE	4.1	5.0	5.9	8.1	7.7	8.1	5.0	9.3	FRANCE
GJERMANI	33.4	30.7	32.8	39.4	37.4	40.8	42.5	46.2	GERMANY
GREQI	79.0	94.2	101.7	105.8	91.0	105.9	126.2	121.3	GREECE
IRLANDE	1.5	2.1	2.3	1.5	1.7	2.1	2.5	2.2	IRELAND
ITALI	146.1	173.9	160.7	196.6	180.8	212.2	184.6	248.6	ITALY
LUKSEMBURG	0.3	0.2	0.1	0.1	0.1	1.6	0.1	0.4	LUXEMBOURG
HOLLANDE	3.5	3.1	2.5	3.0	4.5	2.6	3.6	5.4	NETHERLANDS
PORTUGALI	0.9	0.3	0.5	0.1	0.3	0.9	1.0	0.5	PORTUGAL
SPANJË	12.2	8.8	10.6	9.7	9.7	9.2	11.4	10.1	SPAIN
SUEDI	3.6	2.3	3.5	2.7	2.7	1.6	1.8	2.3	SWEDEN
BULLGARI	17.9	16.9	16.4	15.2	10.9	13.9	16.4	13.0	BULGARIA
BOSNIJE HERCEGOVINË	0.8	1.1	1.9	2.8	1.9	2.3	2.8	2.2	BOSNIA-HERZEGOVINA
KROACI	9.2	9.7	7.0	8.7	5.4	7.4	7.5	9.3	CROATIA
SERBI & MALI I ZI	2.8	4.9	5.7	8.2	14.5	26.4	21.2	1.6	SERBIA & MONTENEGRO
FYROM	8.2	8.2	11.4	11.1	12.4	15.0	15.9	15.7	FYROM
RUMANI	11.1	9.3	12.7	8.8	4.0	2.6	4.0	2.4	ROMANIA
SLLOVENI	4.3	5.0	4.8	4.9	5.4	4.8	4.8	6.2	SLOVENIA
TURQI	37.8	45.4	43.4	55.8	51.0	54.0	56.8	59.5	TURKEY
KANADA	1.2	1.4	1.0	0.7	0.8	1.0	1.2	0.7	CANADA
ZVICËR	10.5	5.7	4.3	5.8	40.5	33.7	34.3	39.7	SWITZERLAND
AUSTRALI	0.2	-	0.4	0.3	0.3	0.2	0.2	0.7	AUSTRALIA
KINË	28.0	35.0	36.3	45.5	46.0	43.9	50.4	63.1	CHINA
BRAZIL	4.8	5.8	6.7	7.0	8.8	9.5	8.4	13.8	BRAZIL
QIPRO	0.6	1.2	1.5	0.8	0.9	1.0	0.6	0.7	CYPRUS
REPUBLIKA ÇEKE	10.6	8.1	3.8	3.4	4.0	5.0	6.9	7.9	CZECH REPUBLIC
ALGJERI	0.5	-	-	2.1	0.9	0.0	0.8	1.3	ALGERIA
EKUADOR	1.6	1.6	2.7	1.9	2.2	3.0	4.0	2.6	EQUADOR
ESTONI	-	-	-	-	-	0.0	0.0	0.0	ESTONIA
EGJIPT	3.4	2.7	2.4	6.5	2.3	4.0	5.2	5.9	EGYPT
ETIOPI	-	-	-	-	0.0	0.0	0.9	0.0	ETIOPIA
GJEOGJI	0.0	0.6	1.1	4.5	1.8	4.9	3.6	3.6	GEORGIA
GIBRALTAR	-	-	-	-	-	-	-	-	GIBRALTAR
HONG KONG	0.3	0.3	1.9	0.4	0.3	0.2	0.7	0.7	HONG KONG
HAITI	-	-	-	-	-	-	-	-	HAITI
HUNGARI	3.7	4.4	6.0	5.1	6.5	6.9	6.6	9.3	HUNGARY
INDONEZI	0.4	0.4	0.4	0.4	0.4	0.4	1.1	1.2	INDONESIA
INDI	1.3	1.0	1.5	1.8	2.2	4.7	2.1	2.3	INDIA
IRAN	0.3	0.2	0.3	0.4	0.2	0.2	0.2	0.3	IRAN
IZRAEL	0.2	0.4	0.6	0.2	1.6	2.7	0.2	3.9	ISRAEL
JORDANI	0.1	0.2	0.0	0.0	0.1	0.1	0.1	0.0	JORDAN
JAPONI	1.8	2.1	2.3	3.5	3.3	2.8	3.8	4.3	JAPAN
KOREA E JUGUT	4.4	15.5	3.0	3.4	3.2	3.8	4.0	5.7	SOUTH KOREA
KOLUMBI	0.1	0.1	0.1	0.1	0.0	0.1	0.1	0.1	COLOMBIA
KUVAIT	-	-	-	-	-	-	-	-	KUWAIT
LIBAN	-	0.1	-	-	-	1.0	1.0	0.3	LEBANON
LIHTENSHTEIN	-	-	-	0.1	0.1	0.1	0.1	0.1	LIECHTENSTEIN
LITUANI	-	-	-	-	0.0	0.0	0.0	0.0	LITHUANIA
LETONI	-	-	-	-	0.0	0.0	0.0	0.0	LATVIA
MAROK	0.1	0.2	0.2	0.1	0.1	0.1	0.3	0.1	MOROCCO
MOLDAVI	0.0	0.3	2.5	1.6	1.2	0.7	0.3	0.4	MOLDOVA
MALTË	-	-	-	-	-	0.0	0.0	0.0	MALTA
MALAJZI	0.2	0.3	0.4	0.4	0.3	0.3	0.5	0.7	MALAYSIA
NORVEGJI	0.4	0.5	0.1	0.7	0.3	0.4	0.5	0.6	NORWAY
ZELANDE E RE	0.1	0.1	0.2	0.2	0.3	0.1	0.1	0.2	NEW ZELAND
POLONI	2.4	3.3	3.1	4.1	4.9	6.2	7.3	5.9	POLAND
RUSI	22.1	18.9	29.2	28.8	24.1	24.7	36.1	39.8	RUSSIAN FEDERATION
ARABI SAUDITE	0.1	0.2	0.1	0.7	0.0	0.1	0.1	0.1	SAUDI ARABIA
SINGAPOR	0.5	0.3	0.1	2.0	0.4	0.2	0.2	0.2	SINGAPORE
SLLOVAKI	1.9	1.8	0.7	0.9	0.8	0.8	0.5	1.9	SLOVAKIA
SAN MARINO	-	-	0.1	0.1	-	0.1	0.0	0.0	SAN MARINO
SIRI	0.1	0.3	0.2	0.3	0.2	0.3	0.2	0.2	SYRIAN ARAB REPUBLIC
TUNIZI	2.2	1.0	1.6	1.6	0.7	0.0	0.2	0.3	TUNISIA
EMIRATET E BASHKUARA ARABE	0.1	0.2	0.2	0.3	0.4	0.1	0.2	0.5	UAE
UKRAINE	24.0	34.1	15.1	20.0	19.3	27.1	12.2	21.0	UKRAINE
SHTETET E BASHKUARA TË AMERIKËS	4.1	4.3	4.6	6.1	4.0	6.7	8.2	13.6	UNITED STATES
AFRIKË E JUGUT	-	-	0.1	0.1	0.1	0.1	0.1	0.1	SOUTH AFRICA
TË TJERA	5.0	8.5	8.3	12.0	11.3	12.8	24.4	38.7	OTHERS
TOTALI	535.9	603.4	592.6	679.1	658.8	747.5	763.6	874.9	TOTAL

Burimi: Banka e Shqipërisë.

Source : Bank of Albania.

Importet sipas shteteve Në milionë EUR													Imports by countries Millions of EUR
	1996	1997	1998	1999	2000	2001	2002	2003	2004	2005	2006	2007	
ANGLI	10.0	4.9	4.5	8.5	7.5	47.2	46.0	34.9	10.5	18.2	33.6	37.6	GREAT BRITAIN
AUSTRI	8.1	7.6	10.3	14.7	15.2	16.4	26.4	29.2	20.5	35.9	29.0	39.7	AUSTRIA
BELGIKË	17.8	5.7	7.4	8.8	5.6	9.3	7.7	8.3	14.3	15.9	20.4	10.2	BELGIUM
DANIMARKË	4.1	3.4	3.8	4.6	3.9	2.6	5.4	6.9	4.2	4.0	3.6	3.8	DENMARK
FINLANDE	0.2	-	0.1	2.1	6.4	26.6	1.9	2.8	3.9	11.4	6.2	10.2	FINLAND
FRANCE	20.5	6.9	8.4	10.1	15.7	11.6	16.8	18.1	25.7	25.3	23.1	30.2	FRANCE
GJERMANI	42.9	22.7	29.2	44.9	53.7	66.7	81.7	96.7	113.8	112.8	136.2	166.9	GERMANY
GREQI	148.9	141.0	217.8	228.5	301.2	397.5	444.7	374.9	340.9	346.2	380.7	444.4	GREECE
IRLANDË	0.4	0.5	0.2	0.7	2.8	4.7	4.6	2.2	5.9	8.9	7.4	8.4	IRELAND
ITALI	298.7	243.4	333.8	305.1	393.9	463.8	603.1	588.6	596.6	610.8	677.3	826.2	ITALY
LUKSEMBURG	0.3	-	-	0.1	0.2	0.1	0.2	0.2	0.6	0.9	0.8	2.2	LUXEMBOURG
HOLLANDË	6.7	4.2	6.4	8.5	8.2	9.8	11.4	11.6	13.7	17.7	12.1	16.1	NETHERLANDS
PORTUGALI	-	-	-	0.2	0.4	0.1	0.8	0.3	1.3	2.1	1.8	2.6	PORTUGAL
SPANJË	0.6	3.5	6.8	12.1	11.0	15.3	22.7	29.3	27.7	35.7	41.3	40.4	SPAIN
SUEDI	2.7	1.5	0.2	2.3	0.5	10.1	4.8	5.3	10.9	12.3	12.0	8.4	SWEDEN
BULLGARI	28.1	15.1	20.3	23.1	26.5	29.7	34.6	44.2	36.9	59.2	66.3	54.3	BULGARIA
BOSNJË HERCEGOVINË	-	-	-	-	0.1	0.1	0.9	1.2	0.9	2.7	6.6	9.2	BOSNIA-HERZEGOVINA
KROACI	10.2	2.2	4.5	7.1	12.4	18.6	38.7	26.3	23.8	25.0	34.6	29.7	CROATIA
SERBI & MALI I ZI	5.2	1.2	1.0	0.6	10.1	8.9	15.6	10.4	10.7	13.2	21.6	63.7	SERBIA & MONTENEGRO
FYROM	15.4	11.0	10.4	15.0	23.9	18.1	21.8	15.4	19.1	25.8	38.9	59.1	FYROM
RUMANI	17.7	1.6	3.1	5.5	6.2	13.4	16.0	13.9	8.0	15.3	41.9	13.1	ROMANIA
SLOVENI	8.6	6.6	13.0	14.5	20.2	28.3	25.0	26.5	14.3	15.2	19.0	21.1	SLOVENIA
TURQI	31.3	23.9	25.7	44.8	58.7	85.0	106.2	115.7	130.1	155.3	182.4	221.3	TURKEY
KANADA	0.2	0.6	0.6	1.9	1.1	0.2	0.9	3.6	3.2	4.1	4.2	3.6	CANADA
ZVICËR	14.9	8.5	9.9	10.2	13.2	12.0	19.5	13.4	45.8	20.1	26.3	148.2	SWITZERLAND
AUSTRALI	-	0.4	0.1	0.1	0.2	0.1	0.2	0.5	0.4	0.7	1.0	1.5	AUSTRALIA
KINË	1.1	0.6	1.7	1.9	5.5	5.5	12.2	53.4	81.9	139.8	144.8	203.5	CHINA
BRAZIL	4.0	-	-	-	-	0.6	1.6	10.2	25.8	18.8	24.2	40.5	BRAZIL
QIPRO	2.1	2.0	2.8	1.2	3.1	4.0	4.5	4.4	2.4	3.4	4.1	3.0	CYPRUS
REPUBLIKA ÇEKE	3.6	1.7	2.2	2.0	3.9	2.1	2.7	11.5	16.6	20.7	25.9	23.8	CZECH REPUBLIC
ALGJERI	-	0.2	-	0.2	-	0.2	0.3	0.2	0.0	0.1	2.6	3.1	ALGERIA
EKUADOR	-	-	-	-	-	-	3.6	6.8	5.5	6.4	7.7	11.9	ECUADOR
ESTONI	-	-	-	-	-	-	-	-	-	0.2	-	0.1	ESTONIA
EGJIPT	6.1	1.1	6.0	4.1	1.7	3.4	3.9	9.9	7.1	9.1	14.9	17.4	EGYPT
ETIOPI	-	-	-	-	-	-	-	-	-	-	0.1	0.9	ETIOPIA
GJEOGJJI	-	-	-	0.1	0.2	-	0.8	0.0	3.4	7.3	6.1	14.0	GEORGIA
GIBRALTAR	-	-	-	0.1	-	-	-	-	0.1	-	-	-	GIBRALTAR
HONG KONG	-	0.2	-	0.1	0.5	0.3	0.7	0.6	0.4	1.0	2.8	1.9	HONG KONG
HAITI	-	-	-	-	-	-	-	-	-	-	-	-	HAITI
HUNGARI	5.7	5.5	8.2	7.5	8.6	9.1	12.5	11.6	13.0	15.7	19.3	29.4	HUNGARY
INDONEZI	-	-	-	-	-	-	-	0.3	1.3	1.2	1.7	3.2	INDONESIA
INDI	2.6	0.1	0.3	0.5	0.6	2.1	1.1	3.9	5.0	8.1	5.6	11.3	INDIA
IRAN	0.4	0.0	0.0	0.1	0.4	0.4	0.8	2.1	1.3	1.5	1.1	0.9	IRAN
IZRAEL	0.1	-	-	-	-	-	0.4	0.3	3.7	4.3	1.3	8.4	ISRAEL
JORDANI	0.1	-	-	-	0.1	0.1	-	-	0.1	0.2	0.3	0.4	JORDAN
JAPONI	0.5	0.2	0.2	0.4	1.9	2.7	1.4	5.2	8.5	8.8	9.7	14.2	JAPAN
KOREA E JUGUT	-	-	0.4	0.2	0.9	0.7	1.9	3.9	5.8	9.9	26.4	16.8	SOUTH KOREA
KOLUMBI	-	-	-	-	-	-	0.3	-	0.4	1.7	0.3	0.4	COLOMBIA
KUVAIT	0.1	-	-	-	-	-	-	-	-	-	-	-	KUWAIT
LIBAN	0.2	0.3	-	0.2	0.2	-	5.5	9.1	-	1.2	0.1	2.4	LEBANON
LIHTENSHEIN	-	-	-	-	-	-	-	-	-	-	0.1	0.3	LIECHTENSTEIN
LITUANI	-	-	-	-	-	-	-	-	-	-	-	0.1	LITHUANIA
LETONI	-	-	-	-	-	-	-	0.5	-	-	-	-	LATVIA
MAROK	-	-	-	-	-	-	-	-	-	0.5	0.5	0.6	MOROCCO
MOLDAVI	0.3	0.3	0.6	0.5	0.0	0.6	0.3	0.6	2.6	4.7	4.4	2.6	MOLDOVA
MALTE	0.4	0.4	1.0	1.1	1.9	1.0	0.9	0.2	0.1	-	-	-	MALTA
MALAJZI	-	-	-	-	-	2.3	0.1	0.2	1.1	1.5	1.3	1.8	MALAYSIA
NORVEGJI	0.3	0.2	0.2	0.1	2.7	4.0	0.5	0.3	0.5	0.7	1.7	1.8	NORWAY
ZELANDË E RE	-	0.1	0.0	0.4	0.1	-	-	0.2	0.2	0.4	0.6	0.7	NEW ZELAND
POLONI	0.7	0.3	0.3	0.5	0.8	0.5	0.7	3.9	5.4	9.5	12.9	24.3	POLAND
RUSI	1.7	0.4	5.8	3.1	16.9	16.7	40.2	49.0	52.1	85.3	99.0	124.7	RUSSIAN FEDERATION
ARABI SAUDITE	-	-	0.2	0.2	0.9	0.7	1.3	2.0	0.4	0.6	1.1	0.3	SAUDI ARABIA
SINGAPOR	-	-	-	-	-	-	0.3	1.1	1.7	2.1	2.9	1.0	SINGAPORE
SLOVAKI	-	-	-	-	0.1	0.5	2.7	1.0	2.6	3.9	5.3	4.0	SLOVAKIA
SAN MARINO	-	-	-	0.1	0.3	0.3	0.2	0.1	0.1	0.2	0.1	0.2	SAN MARINO
SIRI	0.3	0.2	0.1	0.4	2.5	1.0	0.2	0.3	0.7	1.2	0.9	1.0	SYRIAN ARAB REPUBLIC
TUNIZI	-	0.2	0.1	0.7	0.4	2.0	3.2	2.5	1.8	2.8	6.4	1.3	TUNISIA
EMIRATET E BASHKUARA ARABE	-	-	-	1.9	1.3	0.5	2.1	0.6	1.2	1.0	0.8	1.3	UAE
UKRAINE	2.7	2.1	4.9	5.4	2.7	13.8	17.3	43.9	45.8	60.3	93.2	79.6	UKRAINE
SHTETET E BASHKUARA TË AMERIKËS	12.1	1.1	2.8	5.8	11.9	7.7	13.1	14.2	26.8	21.4	19.2	32.4	UNITED STATES
AFRIKE E JUGUT	-	-	-	-	-	-	0.6	0.3	0.1	-	0.1	0.4	SOUTH AFRICA
TË TJERA	1.2	0.2	1.6	1.0	7.6	11.4	3.6	16.6	21.6	34.1	33.7	87.2	OTHERS
TOTALI	740.1	533.4	757.5	813.6	1,076.6	1,390.2	1,701.9	1,752.6	1,830.5	2,083.9	2,410.9	3,044.7	TOTAL

Burimi: Banka e Shqipërisë.

Source : Bank of Albania.

Eksporti sipas SITC									Exports by SITC classification
Në milionë Usd	Q I 2006	Q II 2006	Q III 2006	Q IV 2006	Q I 2007	Q II 2007	Q III 2007	Q IV 2007	Millions of USD
	T I 2006	T II 2006	T III 2006	T IV 2006	T I 2007	T II 2007	T III 2007	T IV 2007	
Ushqime dhe kafshë të gjalla	5.8	9.7	8.0	10.2	7.9	9.0	9.0	13.3	Food and live animals
Pije dhe duhan	0.6	4.8	3.5	1.7	2.2	5.9	5.3	1.6	Beverages & tobacco
Materiale të papërpunuara	7.8	11.8	9.8	14.7	15.8	25.5	36.2	26.3	Raw materials , minerals
Lëndë djegëse	7.5	5.9	11.4	9.5	16.2	17.5	32.4	19.7	Fuels and lubricants
Yndyrna bimore dhe shtazore	0.2	0.2	0.2	0.1	0.1	0.3	0.3	0.3	Animal and vegetable oils & fats
Produkte kimike	2.1	1.9	2.0	1.8	3.1	2.7	2.9	2.5	Chemicals
Mallra të përpunuar	39.4	49.5	39.8	49.1	54.0	65.9	49.6	59.9	Manufactures
Makineri dhe pajisje	6.7	8.2	7.3	8.6	8.8	12.0	10.1	14.7	Machinery and equipment
Mallra të tjerë të përpunuar	103.9	116.4	113.0	120.0	130.5	143.9	125.5	147.7	Miscellaneous manufactures
Mallra të paklasifikuar diku tjetër	-	-	-	-	-	-	-	-	Other & unclassified
Totali	173.9	208.3	195.0	215.6	238.8	282.7	271.1	285.9	Total

Burimi: Banka e Shqipërisë.

Source : Bank of Albania.

Eksporti sipas SITC Në milionë Usd													Exports by SITC classification Millions of USD
	1996	1997	1998	1999	2000	2001	2002	2003	2004	2005	2006	2007	
Ushqime dhe kafshë të gjalla	9.5	9.0	10.0	10.7	8.9	11.2	5.2	18.9	24.8	25.4	33.7	39.2	Food and live animals
Pije dhe duhan	8.8	6.5	10.0	7.7	8.1	6.6	6.2	5.8	9.4	11.9	10.6	15.0	Beverages & tobacco
Materiale të papërpunuara	30.7	18.2	34.1	20.1	13.2	11.6	13.3	19.4	23.0	31.8	44.0	103.9	Raw materials , minerals
Lëndë djegëse	6.3	3.3	2.5	7.6	4.9	4.4	7.0	4.9	16.2	19.0	34.3	85.7	Fuels and lubricants
Yndyrna bimore dhe shtazore	4.8	—	0.5	0.4	0.1	—	—	0.5	0.4	0.3	0.6	1.0	Animal and vegetable oils & fats
Produkte kimike	3.7	1.6	1.7	1.8	2.2	3.8	2.2	2.9	3.5	5.9	7.8	11.2	Chemicals
Mallra të përpunuar	45.2	30.1	25.5	32.9	40.6	54.6	57.6	77.6	120.7	141.5	177.8	229.4	Manufactures
Makineri dhe pajisje	3.9	8.0	5.5	17.3	4.1	8.0	9.3	15.9	23.8	27.5	30.8	45.5	Machinery and equipment
Mallra të tjerë të përpunuar	111.7	69.1	118.2	175.9	173.2	204.4	229.4	301.5	381.7	395.6	453.3	547.6	Miscellaneous manufactures
Mallra të paklasifikuara diku tjetër	—	—	—	—	—	—	—	—	—	—	—	—	Other & unclassified
Totali	224.5	145.9	208.0	274.4	255.4	304.6	330.3	447.2	603.3	658.7	792.8	1,078.5	Total

Burimi: Banka e Shqipërisë.

Source : Bank of Albania.

Eksporti sipas SITC Në milionë EUR	Q I 2006	Q II 2006	Q III 2006	Q IV 2006	Q I 2007	Q II 2007	Q III 2007	Q IV 2007	Exports by SITC classification Millions of EUR
	T I 2006	T II 2006	T III 2006	T IV 2006	T I 2007	T II 2007	T III 2007	T IV 2007	
	Ushqime dhe kafshë të gjalla	4.8	7.7	6.3	8.0	6.1	6.7	6.5	
Pije dhe duhan	0.5	3.8	2.8	1.3	1.7	4.4	3.9	1.1	Beverages & tobacco
Materiale të papërpunuara	6.5	9.4	7.7	11.3	12.1	19.0	26.4	18.1	Raw materials , minerals
Lëndë djegëse	6.2	4.7	9.0	7.4	12.4	13.0	23.6	13.5	Fuels and lubricants
Yndyrna bimore dhe shtazore	0.1	0.1	0.1	0.1	0.1	0.2	0.2	0.2	Animal and vegetable oils & fats
Produkte kimike	1.7	1.5	1.6	1.4	2.4	2.0	2.1	1.7	Chemicals
Mallra të përpunuar	32.8	39.4	31.2	38.1	41.2	48.9	36.1	41.3	Manufactures
Makineri dhe pajisje	5.6	6.5	5.8	6.7	6.7	8.9	7.3	10.1	Machinery and equipment
Mallra të tjerë të përpunuar	86.3	92.6	88.8	93.1	99.7	106.8	91.2	101.7	Miscellaneous manufactures
Mallra të paklasifikuara diku tjetër	-	-	-	-	-	-	-	-	Other & unclassified
Totali	144.5	165.7	153.2	167.3	182.3	209.8	197.3	196.9	Total

Burimi: Banka e Shqipërisë.

Source : Bank of Albania.

Eksporti sipas SITC Në milionë EUR													Exports by SITC classification Millions of EUR
	1996	1997	1998	1999	2000	2001	2002	2003	2004	2005	2006	2007	
Ushqime dhe kafshë të gjalla	7.6	8.0	8.8	10.1	9.8	12.5	5.4	16.6	19.8	20.4	26.8	28.4	Food and live animals
Pije dhe duhan	7.1	5.8	8.9	7.3	8.9	7.4	6.4	5.1	7.6	9.6	8.3	11.0	Beverages & tobacco
Materiale të papërpunuara	24.6	16.2	30.0	18.6	14.3	12.9	14.0	17.0	18.5	25.6	34.8	75.6	Raw materials , minerals
Lëndë djegëse	5.1	2.8	2.2	7.2	5.3	4.9	7.4	4.4	13.2	15.4	27.3	62.5	Fuels and lubricants
Yndyrna bimore dhe shtazore	3.9	0.0	0.4	0.4	0.1	0.0	0.0	0.4	0.3	0.2	0.4	0.7	Animal and vegetable oils & fats
Produkte kimike	2.9	1.4	1.5	1.7	2.4	4.2	2.4	2.6	2.8	4.8	6.2	8.2	Chemicals
Mallra të përpunuar	36.5	26.7	22.6	31.0	44.2	61.0	60.9	68.6	97.3	114.3	141.5	167.4	Manufactures
Makineri dhe pajisje	3.2	7.2	4.8	16.4	4.5	9.0	9.9	14.0	19.1	22.2	24.5	33.1	Machinery and equipment
Mallra të tjerë të përpunuar	89.8	61.0	104.7	165.0	187.7	228.0	242.2	267.4	307.0	317.7	360.9	399.4	Miscellaneous manufactures
Mallra të paklasifikuar diku tjetër	–	–	–	–	–	–	–	–	–	–	–	–	Other & unclassified
Totali	180.6	129.1	184.0	257.6	277.1	339.8	348.5	396.1	485.6	530.2	630.7	786.3	Total

Burimi: Banka e Shqipërisë.

Source : Bank of Albania.

Importi sipas SITC Në milionë Usd	Q I 2006	Q II 2006	Q III 2006	Q IV 2006	Q I 2007	Q II 2007	Q III 2007	Q IV 2007	Imports by SITC classification Millions of USD
	T I 2006	T II 2006	T III 2006	T IV 2006	T I 2007	T II 2007	T III 2007	T IV 2007	
	Ushqime dhe kafshë të gjalla	86.5	97.0	105.2	114.9	109.5	114.6	124.7	
Pije dhe duhan	17.4	34.7	26.4	19.0	19.8	30.0	42.7	30.4	Beverages & tobacco
Materiale të papërpunuara	21.3	26.8	30.6	29.9	20.6	26.7	23.0	23.1	Raw materials , minerals
Lëndë djegëse	84.0	59.0	83.5	94.1	128.9	129.0	165.8	192.2	Fuels and lubricants
Yndyrna bimore dhe shtazore	11.4	8.7	8.9	10.6	9.4	8.9	12.8	15.7	Animal and vegetable oils & fats
Produkte kimike	62.3	78.1	84.6	93.0	80.5	103.2	102.2	130.5	Chemicals
Mallra të përpunuar	154.4	207.2	189.7	227.0	221.2	280.4	251.1	283.0	Manufactures
Makineri dhe pajisje	137.6	156.7	140.8	174.4	178.4	207.4	217.0	265.4	Machinery and equipment
Mallra të tjerë të përpunuar	69.8	90.5	85.1	113.5	94.8	107.1	109.9	156.3	Mischellaneous manufactures
Mallra të paklasifikuar diku tjetër	-	-	-	-	-	-	-	-	Other & unclassified
Totali	644.6	758.7	754.8	876.4	863.1	1,007.2	1,049.2	1,270.8	Total

Burimi: Banka e Shqipërisë.

Source : Bank of Albania.

Importi sipas SITC Në milionë Usd													Imports by SITC classification Millions of USD
	1996	1997	1998	1999	2000	2001	2002	2003	2004	2005	2006	2007	
Ushqime dhe kafshë të gjalla	271.8	145.6	174.6	177.1	168.7	186.1	218.4	268.1	331.3	338.8	403.6	523.1	Food and live animals
Pije dhe duhan	21.0	7.1	17.1	34.9	41.8	48.5	56.6	68.8	76.1	80.0	97.6	122.9	Beverages & tobacco
Materiale të papërpunuara	28.5	30.5	40.8	38.6	48.3	51.7	58.1	63.7	73.0	94.0	108.5	93.4	Raw materials , minerals
Lëndë djegëse	22.0	19.8	31.0	44.4	97.8	134.5	136.2	158.9	176.6	223.9	320.5	615.8	Fuels and lubricants
Yndyrna bimore dhe shtazore	24.2	19.7	26.7	17.4	18.1	19.8	20.8	29.0	33.0	35.4	39.5	46.9	Animal and vegetable oils & fats
Produkte kimike	59.7	50.6	72.9	68.2	82.8	101.5	122.2	159.7	207.1	250.0	318.0	416.3	Chemicals
Mallra të përpunuar	151.9	133.0	175.9	209.0	229.7	287.0	338.5	440.9	531.8	631.0	778.3	1,035.7	Manufactures
Makineri dhe pajisje	201.0	131.8	123.8	173.6	227.5	314.0	321.3	403.4	538.4	606.0	609.6	868.1	Machinery and equipment
Mallra të tjerë të përpunuar	122.8	88.8	116.6	127.8	150.9	181.8	215.2	264.7	312.6	322.2	358.9	468.2	Mischellaneous manufactures
Mallra të paklasifikuar diku tjetër	-	-	-	-	-	-	-	-	-	-	-	-	Other & unclassified
Totali	902.8	627.0	779.4	891.1	1,065.6	1,324.9	1,487.3	1,857.2	2,280.0	2,581.3	3,034.5	4,190.3	Total

Burimi: Banka e Shqipërisë.

Source : Bank of Albania.

Importi sipas SITC Në milionë EUR	Q I 2006	Q II 2006	Q III 2006	Q IV 2006	Q I 2007	Q II 2007	Q III 2007	Q IV 2005	Imports by SITC classification Millions of EUR
	T I 2006	T II 2006	T III 2006	T IV 2006	T I 2007	T II 2007	T III 2007	T IV 2005	
	Ushqime dhe kafshë të gjalla	71.9	77.4	82.5	89.1	83.6	85.0	90.8	
Pije dhe duhan	14.5	27.5	20.7	14.6	15.1	22.2	31.1	20.9	Beverages & tobacco
Materiale të papërpunuara	17.7	21.3	24.0	23.2	15.7	19.8	16.8	15.9	Raw materials , minerals
Lëndë djegëse	69.8	46.8	65.5	72.9	98.3	95.7	120.5	131.9	Fuels and lubricants
Yndyrna bimore dhe shtazore	9.4	6.9	7.0	8.2	7.2	6.6	9.3	10.8	Animal and vegetable oils & fats
Produkte kimike	51.8	62.1	66.4	72.1	61.4	76.6	74.4	89.8	Chemicals
Mallra të përpunuar	128.4	164.9	149.0	176.0	168.9	208.1	182.8	195.1	Manufactures
Makineri dhe pajisje	114.4	124.6	110.6	135.1	136.2	153.9	158.0	182.8	Machinery and equipment
Mallra të tjerë të përpunuar	58.0	71.9	66.9	88.0	72.4	79.5	79.9	107.6	Mischellaneous manufactures
Mallra të paklasifikuar diku tjetër	-	-	-	-	-	-	-	-	Other & unclassified
Totali	535.9	603.3	592.6	679.1	658.8	747.5	763.6	874.9	Total

Burimi: Banka e Shqipërisë.

Source : Bank of Albania.

Importi sipas SITC Në milionë EUR													Imports by SITC classification Millions of EUR
	1996	1997	1998	1999	2000	2001	2002	2003	2004	2005	2006	2007	
Ushqime dhe kafshë të gjalla	218.3	129.0	154.8	166.6	183.4	207.5	231.2	237.2	266.1	272.3	320.9	379.3	Food and live animals
Pije dhe duhan	16.9	6.2	15.1	33.0	45.4	54.2	59.6	60.7	61.5	64.7	77.3	89.4	Beverages & tobacco
Materiale të papërpunuara	22.9	27.2	36.2	36.3	52.7	57.7	61.4	56.3	58.8	75.9	86.1	68.2	Raw materials , minerals
Lëndë djegëse	17.7	17.7	27.5	41.9	107.8	149.5	144.3	141.6	141.1	181.8	254.9	446.4	Fuels and lubricants
Yndyrna bimore dhe shtazore	19.4	17.5	23.5	16.3	19.8	22.1	21.9	25.7	26.5	28.5	31.5	34.0	Animal and vegetable oils & fats
Produkte kimike	48.0	44.7	65.0	64.3	89.8	113.5	128.8	141.1	166.6	201.8	252.5	302.2	Chemicals
Mallra të përpunuar	122.0	118.0	155.6	197.3	251.3	320.8	355.9	389.0	427.5	509.8	618.2	754.9	Manufactures
Makineri dhe pajisje	161.6	117.5	109.6	163.9	248.5	351.3	338.4	356.9	431.5	489.0	484.7	630.9	Machinery and equipment
Mallra të tjerë të përpunuar	98.8	78.3	103.4	120.5	164.6	203.1	227.0	233.7	250.9	260.1	284.7	339.5	Miscellaneous manufactures
Mallra të paklasifikuara diku tjetër	-	-	-	-	-	-	-	-	-	-	-	-	Other & unclassified
Totali	725.6	556.0	690.7	840.2	1,163.3	1,479.7	1,568.6	1,642.1	1,830.5	2,083.9	2,410.9	3,044.7	Total

Burimi: Banka e Shqipërisë.

Source : Bank of Albania.

Mbiqëqyrja bankare AKTIVET (në milionë lekë) Struktura për sistemin bankar	Q I 2006	Q II 2006	Q III 2006	Q IV 2006	Q I 2007	Q II 2007	Q III 2007	Q IV 2007	Banking Supervision ASSETS (millions of Lek) Composition for banking system
	T I 2006	T II 2006	T III 2006	T IV 2006	T I 2007	T II 2007	T III 2007	T IV 2007	
1 TOTALI I AKTIVEVE	521,428.8	543,512.5	567,743.8	624,279.3	648,339.6	667,050.3	700,078.0	742,855.1	TOTAL OF ASSETS
1.1 VEPRIME ME THESARIN DHE NDERBANKARE	302,145.8	300,430.8	305,042.6	316,086.0	312,050.4	300,705.8	301,167.2	293,066.4	TREASURY AND INTERBANK TRANSACTIONS
111 Mjete monetare	10,003.8	11,110.5	12,118.3	12,817.1	12,815.1	12,451.0	13,465.3	16,008.6	Cash in hand
112 Marrëdhënie me Bankën Qendrore	45,387.6	49,327.3	54,163.2	55,378.5	54,761.7	56,221.6	63,639.6	67,059.7	Transactions with the Central Bank
1121 Rezerva të detyruara në Bankën Qendrore	42,877.3	44,265.3	46,418.7	48,395.1	51,853.7	52,268.5	55,543.7	56,685.0	Required reserve of Central Bank
1122 Të tjera	2,510.4	5,062.0	7,744.4	6,983.4	2,908.0	3,953.1	8,095.9	10,374.8	Other
113 Bono thesari dhe bono të tjera të pranueshme për rifinancim nga BQ	178,107.8	172,850.0	159,598.1	164,281.6	155,769.2	148,374.1	132,619.0	127,037.0	Treasury bills and other bills eligible for refinancing with CB
1131 Bono thesari	178,107.8	172,700.0	159,598.1	164,281.6	155,769.2	148,374.1	132,619.0	127,037.0	Treasury bills
1132 Bono të tjera të pranueshme për rifinancim	-	150.0	-	-	-	-	-	-	Other bills eligible for refinancing
1133 Fonde rezervë për zhvlerësimin e bonove të përshtatshme për rifinancim me BQ	-	-	-	-	-	-	-	-	Reserve funds for other eligible bills for refinancing with CB
114 Marrëdhënie me bankat, institucionet e kreditit dhe institucionet e tjera financiare	68,646.6	67,143.1	79,163.1	82,598.9	88,704.3	83,659.2	91,443.2	82,961.1	Transactions with banks, credit institutions and other financial institutions
1141 Llogari rrjedhëse	3,081.1	3,397.4	2,377.5	3,995.0	1,914.1	5,728.7	2,144.0	2,624.9	Current accounts
1142 Depozita në banka, institucione krediti dhe institucione të tjera financiare	60,842.8	60,700.0	74,893.5	76,221.7	84,420.9	74,809.7	85,833.5	77,263.2	Deposits with banks, credit institutions and other financial institutions
1143 Hua	3,782.0	2,999.2	1,000.3	1,219.4	1,219.4	1,041.5	1,497.3	1,159.3	Loans
1144 Të tjera	940.7	746.4	891.7	1,162.8	1,164.0	2,079.3	1,968.5	1,913.7	Other
13 VEPRIMET ME KLIENTET (bruto)	137,530.5	156,208.5	171,484.0	196,864.5	216,923.8	237,769.2	257,783.3	290,554.5	OPERATIONS WITH CUSTOMERS (gross)
131 Hua dhënë sektorit privat dhe individëve	128,806.1	147,432.4	161,713.2	186,571.9	204,475.3	223,901.9	242,257.9	273,495.7	Loans to private sector and individuals
1311 Hua afatshkurtes	36,785.8	41,561.5	44,427.5	50,497.2	55,117.6	59,833.8	62,508.0	73,928.0	Short-term loans
1312 Hua afatmesme	41,038.8	48,200.4	54,079.8	60,491.6	64,843.2	68,659.4	71,332.7	72,871.7	Medium-term loans
1313 Hua afatgjate	32,801.4	37,161.0	40,656.5	37,312.4	42,969.1	50,427.8	57,026.2	63,746.5	Long-term loans
1314 Hua për prona të patundshme	18,120.8	20,454.2	22,499.6	38,223.2	41,465.5	44,906.2	51,319.8	62,871.2	Real estate loans
1315 Kontrata qiraje	59.1	55.3	49.8	47.4	80.0	74.7	71.1	78.2	Finance lease contracts
132 Hua dhënë administratës publike	-	-	-	-	-	-	-	-	Loans to public administration
1321 Llogari rrjedhëse	-	-	-	-	-	-	-	-	Current accounts
1322 Hua	-	-	-	-	-	-	-	-	Loans
1323 Llogari të tjera	-	-	-	-	-	-	-	-	Other accounts
133 Llogari të tjera të klientëve	8,724.4	8,776.1	9,770.8	10,292.6	12,448.5	13,867.3	15,525.4	17,058.8	Other customer accounts
14 VEPRIMET ME LETRAT ME VLERE	64,617.2	69,821.3	74,806.1	91,954.2	101,685.7	109,273.6	121,379.2	133,317.4	SECURITIES TRANSACTIONS
141 Letra me vlerë me të ardhura fikse	64,617.2	69,821.3	74,806.1	91,764.8	101,342.0	109,273.6	121,379.2	133,317.4	Fixed income securities
142 Letra me vlerë me të ardhura të ndryshueshme	-	-	-	189.4	343.7	-	-	-	Variable income securities
143 Letra me vlerë të blera & shitura sipas marrëveshjeve të riblerjes	-	-	-	-	-	-	-	-	Securities purchased and sold under REPO
144 Kolateralit i paguar	-	-	-	-	-	-	-	-	Paid collateral
145 Primet e marra	-	-	-	-	-	-	-	-	Received premiums
15 FONDE REZERVE TE KRIJUARA	-2,262.1	-3,099.5	-3,052.4	-3,404.4	-3,825.7	-3,829.5	-4,378.8	-4,634.1	PROVISIONS
151 Fonde rezervë për mbulimin e humbjeve nga huatë (kryegjyja)	-2,226.2	-3,038.8	-2,983.6	-3,344.6	-3,763.4	-3,754.8	-4,266.6	-4,498.0	Provisions for covering losses from loans (principal)
152 Fonde rezervë për mbulimin e humbjeve nga huatë (interesi i përllogaritur)	-34.5	-43.4	-68.7	59.8	-62.3	-74.7	-112.2	-136.1	Provisions for covering losses loans (accrued interests)
153 Fonde rezervë për investime	-1.4	-17.3	-0.1	-	-	-	-	-	Investment provisions
16 MJETE TE TJERA	3,826.2	3,861.8	3,916.5	5,353.9	3,491.4	4,329.3	4,774.0	9,637.9	OTHER ASSETS
161 Mjete të tjera	2,824.5	3,094.6	3,105.2	3,039.3	3,145.6	3,607.4	3,980.5	3,525.3	Other assets
162 Veprime si agjent	0.6	201.5	60.0	1,331.9	0.3	0.1	75.8	4,563.4	Agent transactions
163 Llogari marrëdhëniesh	110.5	110.2	111.2	73.3	89.3	78.2	64.9	90.8	Inter-office accounts
164 Llogari pezull, të diferencave dhe të pozicionit	890.7	455.6	640.2	909.4	256.3	643.5	652.8	1,458.1	Suspense and position accounts
1641 Llogari pezull	750.8	222.6	480.1	895.7	251.7	625.2	612.3	1,426.6	Suspense accounts
1642 Llogari pozicioni	140.0	233.0	160.1	13.7	4.6	18.3	40.5	31.5	Position accounts
165 Tatim i vlerës së shtuar	-	-	-	-	-	-	-	0.3	Value added tax
17 MJETE TE QENDRUESHME	7,719.1	8,012.1	8,252.2	9,514.5	9,874.1	10,193.21	9,807.4	11,102.4	FIXED ASSETS
171 Investime në pjesëmarrje	5.9	95.2	93.8	93.8	93.8	1.5	0.2	12.4	Investments on participating equity
172 Filialet	-	-	-	619.3	632.4	701.4	92.3	92.3	Affiliates
173 Mjete të qëndrueshme (neto)	7,713.2	7,917.0	8,158.4	8,201.5	9,147.9	9,490.3	9,715.0	10,997.8	Fixed assets (net)
18 INTERESA TË PËRLOGARITUR	7,852.1	8,277.4	7,294.7	7,910.5	8,139.9	8,608.7	9,545.8	9,810.8	ACCRUED INTERESTS
181 Interesa të llogaritur (Klasa 1)	5,697.4	6,155.3	4,803.6	5,090.5	4,535.7	5,018.4	4,847.8	5,214.7	Accrued interests (Class 1)
182 Interesa të llogaritur (Klasa 2)	771.3	870.9	1,002.0	1,097.1	1,363.1	1,471.5	2,063.2	1,904.1	Accrued interests (Class 2)
183 Interesa të llogaritur (Klasa 3)	1,383.5	1,251.2	1,489.1	1,722.9	2,241.1	2,118.8	2,634.8	2,692.0	Accrued interests (Class 3)
A. Totali i aktiveve në valutë	216,244.2	226,132.0	245,727.7	276,109.3	295,574.4	304,948.7	326,518.2	347,273.0	Total of assets on foreign currency
B. Totali i aktiveve jorezidente	89,548.4	89,302.4	102,178.3	103,747.9	105,569.5	100,066.12	109,381.4	98,662.2	Total of assets of non-residents
Teprica e kredisë neto (së bashku me interesat e llogaritur)	136,039.6	153,979.8	169,433.6	194,557.3	214,461.3	235,411.3	255,467.7	287,824.5	Stock of loans net (plus accrued interests)
Teprica e kredisë bruto (së bashku me interesat e llogaritur)	138,301.8	157,079.4	172,486.0	197,961.6	218,287.0	239,240.8	259,846.4	292,458.6	Stock of loans gross (plus accrued interests)

1/ Klasa 1 përfshin " Veprime me thesarin dhe ndërbankare".

2/ Klasa 2 përfshin " Veprime me klientët (bruto)".

3/Klasa 3 përfshin " Veprime me letra me vlerë (neto) ".

Burimi: Banka e Shqipërisë.

1/ Class 1 includes " Treasury and interbank transactions"

2/ Class 2 includes " Operations with customers (gross) "

3/ Class 3 includes " Securities transactions (net)"

Source: Bank of Albania.

Mbiqëqyrja bankare PASIVET (në milionë lekë) Struktura për sistemin bankar		Q I 2006 T I 2006	Q II 2006 T II 2006	Q III 2006 T III 2006	Q IV 2006 T IV 2006	Q I 2007 T I 2007	Q II 2007 T II 2007	Q III 2007 T III 2007	Q IV 2007 T IV 2007	Banking supervision LIABILITIES (millions of Lek) Composition for banking system
1	TOTALI I PASIVEVE	521,428.8	543,512.5	567,743.8	624,279.3	648,339.6	667,050.3	700,078.0	742,855.1	TOTAL OF LIABILITIES
11	VEPRIME ME THESARIN DHE NDERBANKARE	25,545.6	32,413.7	24,074.2	47,184.4	42,815.4	53,456.3	40,447.3	42,153.9	TREASURY AND INTERBANK TRANSACTIONS
111	Banka Qendrore	876.4	857.4	813.7	1,273.8	1,188.1	750.9	115.7	344.4	Central Bank
112	Bono thesari & bono të tjera të pranueshme	3,450.0	11,000.0	4,200.0	8,850.0	2,000.0	7,650.0	5,985.6	1,507.8	Treasury bills and other eligible bills
113	Llogari rrjedhëse	4,101.9	2,469.8	2,730.1	2,558.6	2,623.1	2,557.1	4,030.2	2,282.9	Current account
114	Depozita nga bankat, institucione financiare	8,233.1	7,253.1	5,627.0	8,261.4	9,157.5	17,200.4	9,396.8	8,649.2	Deposits from banks and other financial institutions
115	Hua	8,879.0	10,825.1	10,700.5	14,424.2	15,923.3	16,208.3	20,916.4	28,151.4	Loans
116	Të tjera	5.2	8.3	2.9	11,816.5	11,923.3	9,089.6	2.7	1,218.4	Other
12	VEPRIME ME KLIENTËT	447,197.5	461,031.6	489,693.2	520,281.9	542,672.4	544,947.4	582,611.2	621,818.9	OPERATIONS WITH CUSTOMERS
121	Administrata publike	4,365.8	3,773.7	3,900.7	3,875.5	3,896.8	2,745.2	2,419.3	3,103.6	Public administration
1211	Llogari rrjedhëse	3,826.9	3,506.6	3,657.9	3,601.0	3,594.7	2,234.0	1,924.2	2,620.1	Current account
1212	Depozita pa afat	-	-	-	-	-	-	-	-	Demand deposits
1213	Depozita me afat	263.3	40.3	40.3	71.5	97.5	358.5	365.7	354.7	Time deposits
1214	Hua	275.6	226.8	202.5	203.0	204.5	152.7	129.3	128.8	Loans
1215	Të tjera	-	-	-	-	-	-	-	-	Other
122	Sektori privat	442,831.7	457,257.9	485,792.5	516,406.4	538,775.7	542,202.2	580,191.9	618,715.3	Private sector
1221	Llogari rrjedhëse	65,544.2	72,055.4	81,552.1	89,357.0	83,811.1	85,845.9	100,917.7	119,549.8	Current account
1222	Depozita pa afat	54,666.2	55,425.6	56,911.7	53,608.8	49,388.9	46,656.0	43,116.0	41,635.5	Demand deposits
1223	Depozita me afat	313,420.0	319,973.0	337,316.6	360,305.5	392,304.3	398,978.9	426,294.1	445,739.8	Time deposits
1224	Të tjera	8,459.0	8,933.2	9,199.0	12,522.5	12,800.4	10,317.4	9,432.8	11,328.5	Other
1225	Certifikata depozitash	742.2	870.7	813.0	612.6	470.9	404.1	431.4	461.8	Certificate of deposits
13	VEPRIME ME LETRAT ME VLERE	-	-	-	-	-	-	-	-	SECURITIES TRANSACTIONS
131	Boxhe të përfaqësuara nga letrat me vlerë	-	-	-	-	-	-	-	-	Debts represented by securities
132	Letra me vlerë të blera dhe të shitura me repo	-	-	-	-	-	-	-	-	Securities sold under REPO
133	Garanci për veprime me letrat me vlerë	-	-	-	-	-	-	-	-	Collateral on securities transactions
134	Prime për instrumentet financiare	-	-	-	-	-	-	-	-	Premiums on financial instruments
14	DETYRIME TË TJERA	7,603.0	5,244.4	5,054.4	5,325.2	6,429.3	8,915.7	10,274.0	7,647.6	OTHER LIABILITIES
141	Detyrime të tjera	3,245.5	2,455.6	2,549.9	2,571.8	3,111.9	3,139.2	3,717.7	2,840.8	Other liabilities
142	Veprime si agjent	1,547.4	542.4	1,204.4	366.8	1,715.3	1,388.4	1,297.5	406.4	Agent transactions
143	Llogari marrëdhëniesh	2,066.4	970.9	430.7	384.6	401.5	2,282.6	2,376.9	2,148.6	Inter-office accounts
144	Llogari pezull të diferencave dhe pozicionit	743.6	1,275.6	869.4	2,001.9	1,200.5	2,105.4	2,881.9	2,251.9	Suspense and position accounts
1441	Llogari diferencash	731.4	1,243.0	857.4	1,997.3	1,198.3	2,099.7	2,872.7	2,221.5	Difference accounts
1442	Llogari pozicioni	12.2	32.6	12.0	4.7	2.2	5.7	9.2	30.4	Position accounts
145	Tatim i vlerës së shtuar	0.1	-	-	0.1	-	-	-	-	Value added tax
15	BURIMET E PËRHERSHME	36,551.5	39,890.3	43,925.0	46,107.9	50,377.3	52,589.0	59,096.3	62,771.4	PERMANENT RESOURCES
151	Ndihma dhe financimi publik	3.7	3.3	3.0	2.6	2.4	2.3	-	-	Grants and public financing
152	Fonde rezervë specifike	2,076.8	2,343.5	2,511.5	2,384.9	2,680.9	2,875.9	3,323.1	3,675.1	Discretionary provisions
1521	Fonde rezervë për rreziqe dhe shpenzime	2,051.1	2,318.3	2,424.7	2,232.0	2,520.8	2,724.2	3,169.7	3,510.7	Provisions for risk and expenses
1522	Fonde rezervë specifike	25.7	25.2	86.8	152.8	160.1	151.7	153.4	164.4	Discretionary provisions
153	Borxh i varur	634.6	1,380.7	1,527.0	1,558.2	2,062.5	2,283.6	2,270.5	2,465.5	Subordinated debt
154	Kapitali i vet i aksionerëve	33,836.4	36,162.9	39,883.5	42,162.2	45,631.5	47,427.3	53,502.7	56,630.8	Shareholder's equity
1541	Kapitali i paguar	30,658.3	32,216.7	33,637.0	34,768.4	35,590.5	37,215.1	40,245.5	41,121.7	Paid in capital
1542	Primet e aksioneve	1.8	1.8	278.6	363.5	705.2	733.1	1,401.1	1,401.1	Share premiums
1543	Rezervat	1,619.6	3,033.4	3,178.8	3,309.4	3,489.9	4,055.7	4,165.8	4,192.3	Reserves
1544	Diferencë rivilerësimi	-4,130.9	-4,510.3	-4,277.8	-4,611.5	-4,140.1	-5,470.2	-4,832.0	-5,088.1	Difference of revaluation
1545	Fitimet e pasqyruara ose humbja	3,886.2	2,181.9	1,945.9	1,281.0	7,731.4	5,997.6	4,711.3	4,437.1	Retained earnings (loss)
1546	Filimi (humbja) i vitit në vazhdim	1,801.4	3,239.4	5,121.1	7,051.3	2,254.7	4,895.9	7,811.0	10,566.7	Current year profit (loss)
16	INTERESA TË PËRLOGARITUR	4,531.3	4,932.4	4,997.1	4,997.1	6,045.2	7,141.9	7,649.3	8,463.3	ACCRUED INTEREST
161	Interesa të llogaritur (Kodi 11)	39.2	61.8	83.7	111.8	259.5	201.5	264.0	132.2	Accrued interest (Cod 11)
162	Interesa të llogaritur (Kodi 12)	4,487.0	4,846.6	4,888.7	5,243.7	5,754.7	6,905.9	7,348.4	8,294.9	Accrued interest (Cod 12)
163	Interesa të llogaritur (Kodi 13)	-	-	-	-	-	-	-	-	Accrued interest (Cod 13)
164	Interesa të llogaritur (Kodi 15)	5.2	24.1	24.7	24.5	31.1	34.5	36.8	36.2	Accrued interest (Cod 15)
	Totali i pasiveve në valutë	214,033.2	225,951.8	244,955.2	274,847.7	293,238.1	304,642.9	325,753.3	348,530.3	Total of liabilities in foreign currency
	Totali i pasiveve jorezidente	19,979.8	23,687.7	23,498.7	39,847.4	42,038.5	49,524.62	37,637.7	45,367.28	Total of liabilities of non-residents

Burimi: Banka e Shqipërisë.

Source: Bank of Albania.

Mbikëqyrja bankare										Banking Supervision	
AKTIVET (në milionë lekë)		Q I 2006	Q II 2006	Q III 2006	Q IV 2006*	Q I 2007*	Q II 2007*	Q III 2007*	Q IV 2007*	ASSETS (millions of Lek)	
Struktura për grupin e dytë G2/1		T I 2006	T II 2006	T III 2006	T IV 2006*	T I 2007*	T II 2007*	T III 2007*	T IV 2007*	Composition for group G2/1	
1	TOTALI I AKTIVEVE	23,232.0	23,423.6	25,806.6	TOTAL OF ASSETS	
1.1	VEPRIME ME THESARIN DHE NDERBANKARE	15886.6	16,508.9	18,576.0	TREASURY AND INTERBANK TRANSACTIONS	
111	Mjete monetare	583.1	581.3	613.2	Cash in hand	
112	Marrëdhënie me Bankën Qendrore	2,033.5	2,095.2	2,442.2	Transactions with the Central Bank	
1121	Rezerva të detyruara në Bankën Qendrore	1,864.8	1,867.5	2,011.4	Required reserve of Central Bank	
1122	Të tjera	168.7	227.7	430.8	Other	
113	Bono thesari dhe bono të tjera të pranueshme për rifinancim nga BC	6,199.1	6,495.7	5,996.5	Treasury bills and other bills eligible for refinancing with CB	
1131	Bono thesari	6,199.1	6,495.7	5,996.5	Treasury bills	
1132	Bono të tjera të pranueshme për rifinancim	-	-	-	Other bills eligible for refinancing	
1133	Fonde rezervë për zhvlerësimin e bonove të përshtatshme për rifinancim me BQ	-	-	-	Reserve funds for other eligible bills for refinancing with CB	
114	Marrëdhënie me bankat, institucionet e kreditit dhe institucionet e tjera financiare	7,071.0	7,336.7	9,524.1	Transactions with banks, credit institutions and other financial institutions	
1141	Llogari rrjedhëse	495.6	418.1	316.7	Current accounts	
1142	Depozita në banka, institucione krediti dhe institucione të tjera financiare	6,506.1	6,915.1	9,105.4	Deposits with banks, credit institutions and other financial institutions	
1143	Hua	-	0.0	100.0	Loans	
1144	Të tjera	69.3	3.4	2.0	Other	
13	VEPRIMET ME KLIENTET (bruto)	6,858.1	7,042.8	6,659.0	OPERATIONS WITH CUSTOMERS (gross)	
131	Hua dhënë sektorit privat dhe individëve	6,742.0	7,019.3	6,606.7	Loans to private sector and individuals	
1311	Hua afatshkurtër	2,804.8	2,830.4	2,299.0	Short-term loans	
1312	Hua afatmesme	1,796.0	1,981.4	2,523.8	Medium - term loans	
1313	Hua afatgjatë	1,697.4	1,698.2	1,038.3	Long - term loans	
1314	Hua për prona të patundshme	443.7	509.2	745.7	Real estate loans	
1315	Kontrata qiraje	-	-	-	Finance lease contracts	
132	Hua dhënë administratës publike	-	-	-	Loans to public administration	
1321	Llogari rrjedhëse	-	-	-	Current accounts	
1322	Hua	-	-	-	Loans	
1323	Llogari të tjera	-	-	-	Other accounts	
133	Llogari të tjera të klientëve	116.17	23.5	52.3	Other customer accounts	
14	VEPRIMET ME LETRAT ME VLERE	101.4	97.0	97.0	SECURITIES TRANSACTIONS	
141	Letra me vlerë me të ardhura fikse	101.4	97.0	97.0	Fixed income securities	
142	Letra me vlerë me të ardhura të ndryshueshme	-	-	-	Variable income securities	
143	Letra me vlerë të blera & shitura sipas marrëveshjeve të riblerjes	-	-	-	Securities purchased and sold under REPC	
144	Kolateralit i paguar	-	-	-	Paid collateral	
145	Primet e marra	-	-	-	Received premiums	
15	FONDE REZERVE TE KRIJUARA	-557.7	-1,164.1	-741.0	PROVISIONS	
151	Fonde rezervë për mbulimin e humbjeve nga huatë (kryegjësja)	-555.2	-1,156.3	-713.9	Provisions for covering losses from loans (principal)	
152	Fonde rezervë për mbulimin e humbjeve nga huatë (interesi i përlogaritur)	-2.6	-7.7	-27.1	Provisions for covering losses loans (accrued interests)	
153	Fonde rezervë për investime	-	-	-	Investment provisions	
16	MJETE TE TJERA	295.7	341.6	398.5	OTHER ASSETS	
161	Mjete të tjera	267.3	338.5	396.4	Other assets	
162	Veprime si agjent	-	-	-	Agent transactions	
163	Llogari marrëdhëniesh	28.2	2.1	2.0	Inter-office accounts	
164	Llogari pezull, të diferencave dhe të pozicionit	0.2	1.0	-	Suspense and position accounts	
1641	Llogari pezull	0.2	1.0	-	Suspense accounts	
1642	Llogari pozicioni	-	-	-	Position accounts	
165	Tatim i vlerës së shtuar	-	-	-	Value added tax	
17	MJETE TE QENDRUESHME	381.5	360.2	499.8	FIXED ASSETS	
171	Investime në pjesëmarrje	5.7	2.7	1.4	Investments on participating equity	
172	Filialet	-	-	-	Affiliates	
173	Mjete të qëndrueshme (neto)	375.8	357.4	498.4	Fixed assets (net)	
18	INTERESA TE PERLOGARITUR	266.3	237.3	317.4	ACCRUED INTERESTS	
181	Interesa të llogaritur (Klasa 1)	193.0	170.2	252.3	Accrued interests (Class 1)	
182	Interesa të llogaritur (Klasa 2)	72.7	65.7	64.6	Accrued interests (Class 2)	
183	Interesa të llogaritur (Klasa 3)	0.6	1.5	0.6	Accrued interests (Class 3)	
A.	Totali i aktiveve në valutë	15,278.3	15,491.0	17,426.9	Total of assets on foreign currency	
B.	Totali i aktiveve jorezidentë	7,177.93	7,433.9	9,533.5	Total of assets of non-residents	
	Teprica e kredisë neto (së bashku me interesat e llogaritur)	6,373.1	5,944.4	5,982.6	Stock of loans net (plus accrued interests)	
	Teprica e kredisë bruto (së bashku me interesat e llogaritur)	6,930.8	7,108.5	6,723.6	Stock of loans gross (plus accrued interests)	

1/ Grupi G2 përfshin të gjitha bankat që pranojnë depozitat , me kapital të përbashkët shtetëror dhe privat.

*Të dhënat janë konfidenciale.

Burimi: Banka e Shqipërisë.

1/ The second group G2 includes all joint-venture depository banks.

* Data are confidential.

Source: Bank of Albania.

Mbikëqyrja bankare PASIVET (në milionë lekë) Struktura për grupin e dytë G2/1	Q I 2006 T I 2006	Q II 2006 T II 2006	Q III 2006 T III 2006	Q IV 2006* T IV 2006*	Q I 2007* T I 2007*	Q II 2007* T II 2007*	Q III 2007* T III 2007*	Q IV 2007* T IV 2007*	Banking Supervision LIABILITIES (millions of Lek) Composition for group G2/1
1 TOTALI I PASIVEVE	23,232.0	23,423.6	25,806.6	TOTAL OF LIABILITIES
11 VEPRIME ME THESARIN DHE NDERBANKARE	644.43	552.9	566.5	TREASURY AND INTERBANK TRANSACTIONS
111 Banka Qendrore	200.6	196.7	138.2	Central Bank
112 Bono thesari & bono të tjera të pranueshme	-	-	-	Treasury bills and other eligible bills
113 Llogari rrjedhëse	248.0	168.4	216.9	Current account
114 Depozita nga bankat, institucione financiare	189.2	181.3	207.7	Deposits from banks and other financial institutions
115 Hua	6.6	6.5	3.7	Loans
116 Të tjera	-	0.0	0.0	Other
12 VEPRIME ME KLIENTËT	18,678.0	19,518.1	21,767.9	OPERATIONS WITH CUSTOMERS
121 Administrata publike	77.3	68.2	56.2	Public administration
1211 Llogari rrjedhëse	77.3	68.2	56.2	Current account
1212 Depozita pa afat	-	-	-	Demand deposits
1213 Depozita me afat	-	-	-	Time deposits
1214 Hua	-	-	-	Loans
1215 Të tjera	-	-	-	Other
122 Sektori privat	18,600.7	19,449.9	21,711.8	Private sector
1221 Llogari rrjedhëse	7,114.8	6,839.6	7,510.7	Current account
1222 Depozita pa afat	-	-	-	Demand deposits
1223 Depozita me afat	11,130.2	12,286.2	13,029.0	Time deposits
1224 Të tjera	165.5	155.0	1,026.6	Other
1225 Certifikata depozitash	190.2	169.1	145.5	Certificate of deposits
13 VEPRIME ME LETRAT ME VLERË	-	-	-	SECURITIES TRANSACTIONS
131 Borxhe të përfaqësuar nga letrat me vlerë	-	-	-	Debts represented by securities
132 Letra me vlerë të blera dhe të shitura me repo	-	-	-	Securities sold under REPO
133 Garanci për veprime me letrat me vlerë	-	-	-	Collateral on securities transactions
134 Prime për instrumentet financiare	-	-	-	Premiums on financial instruments
14 DETYRIME TË TJERA	151.6	230.9	229.1	OTHER LIABILITIES
141 Detyrime të tjera	28.7	63.7	60.9	Other liabilities
142 Veprime si agjent	-	-	-	Agent transactions
143 Llogari marrëdhëniesh	6.0	9.5	2.7	Inter-office accounts
144 Llogari pezull të diferencave dhe pozicionit	116.9	157.7	165.5	Suspense and position accounts
1441 Llogari diferencash	116.9	157.7	165.5	Difference accounts
1442 Llogari pozicioni	-	-	-	Position accounts
145 Tatim i vlerës së shtuar	-	-	-	Value added tax
15 BURIMET E PËRHERSHME	3,651.8	2,974.9	3,060.7	PERMANENT RECOURCES
151 Ndihma dhe financimi publik	-	-	-	Grants and public financing
152 Fonde rezervë specifike	89.9	131.9	110.8	Discretionary provisions
1521 Fonde rezervë për rreziqe dhe shpenzime	84.1	129.1	94.6	Provisions for risk and expenses
1522 Fonde rezervë specifike	5.7	2.8	16.2	Discretionary provisions
153 Borxh i varur	-	-	-	Subordinated debt
154 Kapitali i vet i aksionerëve	3,561.9	2,843.0	2,949.9	Shareholder's equity
1541 Kapitali i paguar	3,381.2	3,381.2	3,465.5	Paid in capital
1542 Primet e aksioneve	-	-	-	Share premiums
1543 Rezervat	183.8	658.1	669.0	Reserves
1544 Diferencë rivlerësimi	-626.0	-746.8	-746.8	Difference of revaluation
1545 Fitimet e pasqyruara ose humbja	573.7	95.3	-	Retained earnings (loss)
1546 Fitimi (humbja) i vitit në vazhdim	49.3	-544.7	-437.8	Current year profit (loss)
16 INTERESA TË PËRLOGARITUR	106.1	146.7	182.4	ACCRUED INTEREST
161 Interesa të llogaritur (Kodi 11)	1.9	4.5	2.7	Accrued interest (Cod 11)
162 Interesa të llogaritur (Kodi 12)	104.2	142.2	179.7	Accrued interest (Cod 12)
163 Interesa të llogaritur (Kodi 13)	-	-	-	Accrued interest (Cod 13)
164 Interesa të llogaritur (Kodi 15)	-	-	-	Accrued interest (Cod 15)
Totali i pasiveve në valutë	14,653.1	14,932.6	16,762.5	Total of liabilities in foreign currency
Totali i pasiveve jorezidente	2670.16	2,700.0	2,815.1	Total of liabilities of non-residents

*Të dhënat janë konfidenciale.

* Data are confidential.

Burimi: Banka e Shqipërisë.

Source : Bank of Albania.

Mbiqëqyrja bankare AKTIVET (në milionë lekë) Struktura për grupin e tretë G3/1		Q I 2006 T I 2006	Q II 2006 T II 2006	Q III 2006 T III 2006	Q IV 2006* T IV 2006*	Q I 2007* T I 2007*	Q II 2007* T II 2007*	Q III 2007* T III 2007*	Q IV 2007* T IV 2007*	Banking Supervision ASSETS (millions of Lek) Composition for group G3/1
1	TOTALI I AKTIVEVE	498,196.8	520,088.8	541,937.2	TOTAL OF ASSETS
1.1	VEPRIME ME THESARIN DHE NËRREBANKARE	286,259.2	283,922.0	286,466.6	TREASURY AND INTERBANK TRANSACTIONS
111	Mjete monetare	9,420.7	10,529.1	11,505.0	Cash in hand
112	Marrëdhënie me Bankën Qendrore	43,354.2	47,232.1	51,721.0	Transactions with the Central Bank
1121	Rezerva të detyruara në Bankën Qendrore	41,012.5	42,397.8	44,407.4	Required reserve of Central Bank
1122	Të tjera	2,341.6	4,834.3	7,313.6	Other
113	Qendrore	171,908.7	166,354.3	153,601.7	Treasury bills and other bills eligible for refinancing with CB
1131	Bono thesari	171,908.7	166,204.3	153,601.7	Treasury bills
1132	Bono të tjera të pranueshme për rifinancim me BQ	-	150.0	-	Other bills eligible for refinancing
114	Financiare	61,575.6	59,806.4	69,639.0	Reserve funds for other eligible bills for refinancing with CB
1141	Llogari rrjedhëse	2,585.5	2,979.3	2,060.9	Transactions with banks, credit institutions and other financial institutions
1142	Depozita në banka, institucione krediti dhe institucione të tjera financiare	54,336.7	53,784.9	65,788.1	Current accounts
1143	Hua	3,782.0	2,299.2	900.3	Deposits with banks, credit institutions and other financial institutions
1144	Të tjera	871.4	743.0	889.8	Loans
13	VEPRIMET ME KLIENTËT (bruto)	130,672.3	149,165.7	164,825.0	OPERATIONS WITH CUSTOMERS (gross)
131	Hua dhënë sektorit privat dhe individëve	122,064.1	140,413.1	155,106.5	Loans to private sector and individuals
1311	Hua afatshkurtër	33,981.0	38,731.1	42,128.5	Short-term loans
1312	Hua afatmesme	39,242.8	46,219.0	51,556.0	Medium - term loans
1313	Hua afatgjatë	31,104.1	35,462.8	39,618.2	Long - term loans
1314	Hua për prona të patundshme	17,677.1	19,944.9	21,753.9	Real estate loans
1315	Kontrata qiraje	59.1	55.3	49.8	Finance lease contracts
132	Hua dhënë administratës publike	-	-	-	Loans to public administration
1321	Llogari rrjedhëse	-	-	-	Current accounts
1322	Hua	-	-	-	Loans
1323	Llogari të tjera	-	-	-	Other accounts
133	Llogari të tjera të klientëve	8,608.3	8,752.6	9,718.5	Other customer accounts
14	VEPRIMET ME LETRAT ME VLERË	64,515.8	69,724.3	74,709.1	SECURITIES TRANSACTIONS
141	Letra me vlerë me të ardhura fikse	64,515.8	69,724.3	74,709.1	Fixed income securities
142	Letra me vlerë me të ardhura të ndryshueshme	-	-	-	Variable income securities
143	Letra me vlerë të biera & shitura sipas marrëveshjeve të riblerjes	-	-	-	Securities purchased and sold under REPO
144	Kolaterali i paguar	-	-	-	Paid collateral
145	Primet e marra	-	-	-	Received premiums
15	FONDE REZERVË TË KRIJUARA	-1,704.4	-1,935.5	-2,311.3	PROVISIONS
151	Fonde rezervë për mbulimin e humbjeve nga huatë (kryegjëja)	-1,671.1	-1,882.5	-2,269.7	Provisions for covering losses from loans (principal)
152	Fonde rezervë për mbulimin e humbjeve nga huatë (interesi i përllogaritur)	-31.9	-35.6	-41.6	Provisions for covering losses from loans (accrued interests)
153	Fonde rezervë për investime	-1.4	-17.3	-0.1	Investment provisions
16	MJETE TË TJERA	3,530.6	3,520.3	3,518.1	OTHER ASSETS
161	Mjete të tjera	2,557.2	2,756.1	2,708.7	Other assets
162	Veprime si agjent	0.6	201.5	60.0	Agent transactions
163	Llogari marrëdhëniesh	82.3	108.1	109.2	Inter-office accounts
164	Llogari pezull, të diferencave dhe të pozicionit	890.5	454.6	640.2	Suspense and position accounts
1641	Llogari pezull	750.6	221.6	480.1	Suspense accounts
1642	Llogari pozicionit	140.0	233.0	160.1	Position accounts
165	Tatim i vlerës së shtuar	-	-	-	Value added tax
17	MJETE TË QËNDRUESHME	7,337.6	7,652.0	7,752.4	FIXED ASSETS
171	Investime në pjesëmarrje	0.2	92.4	92.5	Investments on participating equity
172	Filialet	-	-	-	Affiliates
173	Mjete të qëndrueshme (neto)	7,337.4	7,559.5	7,659.9	Fixed assets (net)
18	INTERESA TË PËRLOGARITUR	7,585.8	8,040.1	6,977.3	ACCRUED INTERESTS
181	Interesa të llogaritur (Klasa 1)	5,504.4	5,985.1	4,551.4	Accrued interests (Class 1)
182	Interesa të llogaritur (Klasa 2)	698.6	805.2	937.4	Accrued interests (Class 2)
183	Interesa të llogaritur (Klasa 3)	1,382.9	1,249.7	1,488.6	Accrued interests (Class 3)
A.	Totali i aktiveve në valutë	200,965.9	210,641.1	228,300.8	Total of assets on foreign currency
B.	Totali i aktiveve jorezidente	82,370.5	81,968.5	92,644.9	Total of assets of non-residents
	Teprica e kredisë neto (së bashku me interesat e llogaritur)	128,967.9	147,230.2	162,513.7	Stock of loans net (plus accrued interests)
	Teprica e kredisë bruto (së bashku me interesat e llogaritur)	129,666.4	148,035.4	163,451.1	Stock of loans gross (plus accrued interests)

1/ Grupi i tretë G3 përfshin të gjitha bankat me kapital privat që pranojnë depozita.
*Të dhënat janë konfidenciale.
Burimi: Banka e Shqipërisë.

1/ The third group G3 includes all private capital depository banks.
* Data are confidential.
Source: Bank of Albania.

Mbiqyrrja bankare PASIVET (në milionë lekë) Struktura për grupin e trete G3/1	Q I 2006	Q II 2006	Q III 2006	Q IV 2006*	Q I 2007*	Q II 2007*	Q III 2007*	Q IV 2007*	Banking supervision LIABILITIES (millions of Lek) Composition for group G3/1
	T I 2006	T II 2006	T III 2006	T IV 2006*	T I 2007*	T II 2007*	T III 2007*	T IV 2007*	
1 TOTALI I PASIVEVE	498,196.8	520,088.8	541,937.2	TOTAL OF LIABILITIES
11 VEPRIME ME THESARIN DHE NDERBANKARE	24,901.2	31,860.8	23,507.8	TREASURY AND INTERBANK TRANSACTIONS
111 Banka Qendrore	675.8	660.7	675.6	Central Bank
112 Bono thesari & bono të tjera të pranueshme	3,450.0	11,000.0	4,200.0	Treasury bills and other eligible bills
113 Llogari rrjedhëse	3,853.9	2,301.4	2,513.2	Current account
114 Depozita nga bankat, institucione financiare	8,043.9	7,071.7	5,419.3	Deposits from banks and other financial institutions
115 Hua	8,872.4	10,818.6	10,696.8	Loans
116 Të tjera	5.2	8.3	2.9	Other
12 VEPRIME ME KLIENTET	428,519.4	441,513.5	467,925.2	OPERATIONS WITH CUSTOMERS
121 Administrata publike	4,288.5	3,705.5	3,844.5	Public administration
1211 Llogari rrjedhëse	3,749.6	3,438.4	3,601.8	Current account
1212 Depozita pa afat	-	-	-	Demand deposits
1213 Depozita me afat	263.3	40.3	40.3	Time deposits
1214 Hua	275.6	226.8	202.5	Loans
1215 Të tjera	-	-	-	Other
122 Sektori privat	424,230.9	437,808.0	464,080.7	Private sector
1221 Llogari rrjedhëse	58,429.4	65,215.8	74,041.4	Current account
1222 Depozita pa afat	54,666.2	55,425.6	56,911.7	Demand deposits
1223 Depozita me afat	302,289.8	307,686.8	324,287.6	Time deposits
1224 Të tjera	8,293.5	8,778.2	8,172.4	Other
1225 Certifikata depozitash	552.1	701.6	667.6	Certificate of deposits
13 VEPRIME ME LETRAT ME VLERE	-	-	-	SECURITIES TRANSACTIONS
131 Borxhe të përfaqësuar nga letrat me vlerë	-	-	-	Debts represented by securities
132 Letra me vlerë të blera dhe të shitura me repo	-	-	-	Securities sold under REPO
133 Garanci për veprime me letrat me vlerë	-	-	-	Collateral on securities transactions
134 Prime për instrumentet financiare	-	-	-	Premiums on financial instruments
14 DETYRIME TE TJERA	7,451.4	5,013.5	4,825.2	OTHER LIABILITIES
141 Detyrime të tjera	3,216.8	2,391.9	2,488.9	Other liabilities
142 Veprime si agjent	1,547.4	542.4	1,204.4	Agent transactions
143 Llogari marrëdhëniesh	2,060.4	961.4	428.0	Inter-office accounts
144 Llogari pezull të diferencave dhe pozicionit	626.7	1,117.9	703.9	Suspense and position accounts
1441 Llogari diferencash	614.5	1,085.3	691.9	Difference accounts
1442 Llogari pozicionit	12.3	32.6	12.0	Position accounts
145 Të tilla të vlerës së shtuar	0.1	-	-	Value added tax
15 BURIMET E PERHERSHME	32,899.7	36,915.4	40,864.3	PERMANENT RECOURCES
151 Ndihma dhe financimi publik	3.7	3.3	3.0	Grants and public financing
152 Fonde rezervë specifike	1,987.0	2,211.6	2,400.8	Discretionary provisions
1521 Fonde rezervë për rrezique dhe shpenzime	1,967.0	2,189.2	2,330.1	Provisions for risk and expenses
1522 Fonde rezervë specifike	20.0	22.4	70.6	Discretionary provisions
153 Borxh i varur	634.6	1,380.7	1,527.0	Subordinated debt
154 Kapitali i vet i aksionerëve	30,274.5	33,319.8	36,933.6	Shareholder's equity
1541 Kapitali i paguar	27,277.1	28,835.6	30,171.5	Paid in capital
1542 Primet e aksioneve	1.8	1.8	278.6	Share premiums
1543 Rezervat	1,435.9	2,375.3	2,509.8	Reserves
1544 Diferencë rivlerësimi	-3,504.9	-3,763.5	-3,531.0	Difference of revaluation
1545 Fitimet e pashpërdarë ose humbja	3,312.5	2,086.6	1,945.8	Retained earnings (loss)
1546 Fitimi (humbja) i vitit në vazhdim	1,752.1	3,784.1	5,558.9	Current year profit (loss)
16 INTERESA TE PERLLOGARITUR	4,425.1	4,785.7	4,814.7	ACCRUED INTEREST
161 Interesa të llogaritur (Kodi 11)	37.3	57.2	81.0	Accrued interest (Cod 11)
162 Interesa të llogaritur (Kodi 12)	4,382.7	4,704.4	4,709.0	Accrued interest (Cod 12)
163 Interesa të llogaritur (Kodi 13)	-	-	-	Accrued interest (Cod 13)
164 Interesa të llogaritur (Kodi 15)	5.2	24.1	24.7	Accrued interest (Cod 15)
Totali i pasiveve në valutë	199,380.1	211,019.2	228,192.7	Total of liabilities in foreign currency
Totali i pasiveve jorezidente	17,309.7	20,987.7	20,683.6	Total of liabilities of non-residents

1/ Grupi G3 përfshin të gjitha bankat me kapital privat.

*Të dhënat janë konfidenciale.

Burimi: Banka e Shqipërisë.

1/ The third group G3 includes all private capital depository banks.

* Data are confidential.

Source: Bank of Albania.

Mbikëqyrja bankare Pesha në disa tregues (në %)	Q I 2006 T I 2006	Q II 2006 T II 2006	Q III 2006 T III 2006	Q IV 2006 T IV 2006	Q I 2007 T I 2007	Q II 2007 T II 2007	Q III 2007 T III 2007	Q IV 2007 T IV 2007	Banking Supervision Relative importance (in %)
Totali i bilancit									The total of balance sheet
Grupi 1	-	-	-	Group 1
Grupi 2	4.5	4.3	4.6	Group 2
Grupi 3	95.5	95.7	95.5	Group 3
Totali i kapitalit të vet aksionerëve									Total of equity
Grupi 1	-	-	-	Group 1
Grupi 2	10.5	7.9	7.4	Group 2
Grupi 3	89.5	92.1	92.6	Group 3
Totali i llogarive rrjedhëse e depozitave me afat									Total of current and time deposits accounts
Grupi 1	-	-	-	Group 1
Grupi 2	4.2	4.2	4.5	Group 2
Grupi 3	95.8	95.8	95.6	Group 3
Totali i huave									Total of outstanding loans
Grupi 1	-	-	-	Group 1
Grupi 2	5.0	4.5	3.9	Group 2
Grupi 3	95.0	95.5	96.1	Group 3

Burimi: Banka e Shqipërisë.

Source: Bank of Albania.

Mbikëqyrja bankare Rentabiliteti (në %)	Q I 2006 T I 2006	Q II 2006 T II 2006	Q III 2006 T III 2006	Q IV 2006 T IV 2006	Q I 2007 T I 2007	Q II 2007 T II 2007	Q III 2007 T III 2007	Q IV 2007 T IV 2007	Banking Supervision Profitability (in %)
Kthyeshmëria nga aktivet*									Return on assets*
Të gjitha bankat	1.4	1.24	1.9	1.4	1.4	1.5	2.4	1.6	All banks
Grupi 1	–	–	–	–	–	–	–	–	Group 1
Grupi 2	0.8	-4.67	-3.7	Group 2
Grupi 3	1.4	1.52	2.2	Group 3
Kthyeshmëria nga fondet e veta*									Return on equity*
Të gjitha bankat	21.4	18.82	28.8	20.2	20.8	20.1	31.49	20.7	All banks
Grupi 1	–	–	–	–	–	–	–	–	Group 1
Grupi 2	5.5	-31.74	-26.8	Group 2
Grupi 3	23.3	24.42	34.4	Group 3
Raporti i efikasitetit									Efficiency ratio
Të gjitha bankat	58.6	60.75	59.5	58.1	56.9	55.55	54.32	54.9	All banks
Grupi 1	–	–	–	–	–	–	–	–	Group 1
Grupi 2	70.3	-117.84	2,999.1	Group 2
Grupi 3	58.2	56.60	56.8	Group 3

* Treguesit janë në bazë vjetore.
Burimi: Banka e Shqipërisë.

* The indicators are on annual basis .
Source: Bank of Albania.

Mbikëqyrja bankare Mjaftueshmëria e kapitalit (në %)	Q I 2006 T I 2006	Q II 2006 T II 2006	Q III 2006 T III 2006	Q IV 2006 T IV 2006	Q I 2007 T I 2007	Q II 2007 T II 2007	Q III 2007 T III 2007	Q IV 2007 T IV 2007	Banking Supervision Capital Adequacy (in %)
Kapitali rregullator (në milionë lekë)									Regulatory capital (millions of Lek)
Te gjitha bankat	30,952.0	32,809.3	35,674.3	38,995.6	44,227.6	44,122.0	51,114.6	46,200.4	All banks
Grupi 1	-	-	-	-	-	-	-	-	Group 1
Grupi 2	3,502.4	2,812.4	2,907.7	Group 2
Grupi 3	27,449.6	29,996.9	32,766.6	Group 3
Totali i aktiveve të korrektuara (në milionë lekë)									Total of risk-weighted assets (millions of Lek)
Te gjitha bankat	160,406.3	178,176.5	195,252.7	215,775.2	251,269.8	269,318.5	269,318.5	270,456.0	All banks
Grupi 1	-	-	-	-	-	-	-	-	Group 1
Grupi 2	8,521.7	8,183.9	8,929.2	Group 2
Grupi 3	151,884.6	169,992.6	186,323.5	Group 3
Raporti i mjaftueshmërisë së kapitalit (në %)									Capital adequacy ratio (%)
Te gjitha bankat	19.3	18.4	18.3	18.1	17.6	16.4	19.0	17.1	All banks
Grupi 1	-	-	-	-	-	-	-	-	Group 1
Grupi 2	41.1	34.4	32.6	Group 2
Grupi 3	18.1	17.6	17.6	Group 3

Burimi: Banka e Shqipërisë.

Source: Bank of Albania.

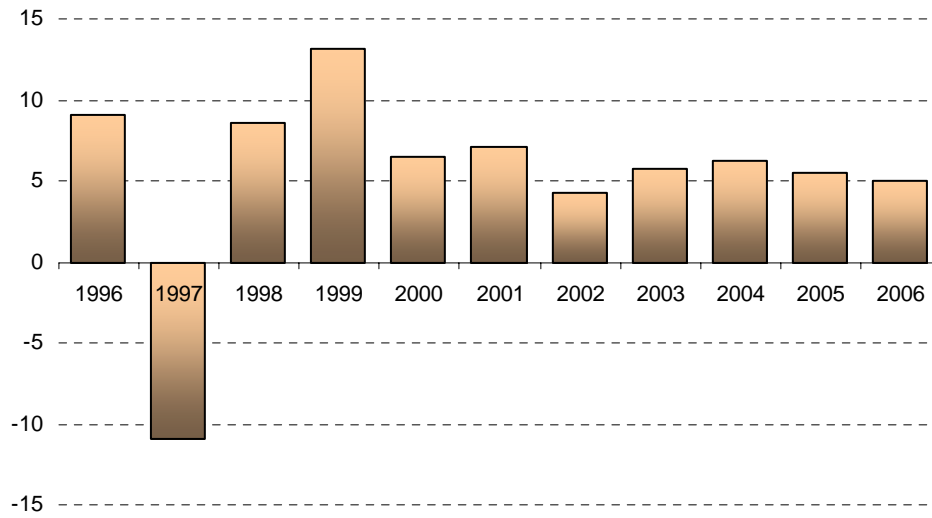
Mbikëqyrja bankare Cilësia e portofolit të huasë (në %)	Q I 2006 T I 2006	Q II 2006 T II 2006	Q III 2006 T III 2006	Q IV 2006 T IV 2006	Q I 2007 T I 2007	Q II 2007 T II 2007	Q III 2007 T III 2007	Q IV 2007 T IV 2007	Banking Supervision Credit Portfolio Quality (in %)
Gjithë bankat									All banks
Hua të klasifikuara	100.00	100.00	100.0	100.0	100.0	100.0	100.0	100.0	Classified loans
Hua standarde	93.2	92.35	92.5	93.6	92.9	93.0	93.0	91.9	Standard loans
Hua në ndjekje	3.8	3.87	4.3	3.4	3.9	3.9	3.9	4.8	Special mention loans
Hua nënstandarde	1.1	1.38	1.6	1.1	1.3	1.3	1.3	1.7	Substandard loans
Hua të dyshimta	1.0	1.55	0.7	0.9	0.9	0.9	0.9	0.8	Doubtful loans
Hua të humbura	0.9	0.85	0.9	1.1	1.1	0.9	0.9	0.8	Loss loans
Mbulimi me provigjone	2.9	3.17	2.9	2.8	2.9	2.7	2.7	2.7	Provisions coverage
Grupi 1									Group 1
Hua të klasifikuara	-	-	-	-	-	-	-	-	Classified loans
Hua standarde	-	-	-	-	-	-	-	-	Standard loans
Hua në ndjekje	-	-	-	-	-	-	-	-	Special mention loans
Hua nënstandarde	-	-	-	-	-	-	-	-	Substandard loans
Hua të dyshimta	-	-	-	-	-	-	-	-	Doubtful loans
Hua të humbura	-	-	-	-	-	-	-	-	Loss loans
Mbulimi me provigjone	-	-	-	-	-	-	-	-	Provisions coverage
Grupi 2									Group 2
Hua të klasifikuara	100.0	100.00	100.0	Classified loans
Hua standarde	83.7	64.91	69.4	Standard loans
Hua në ndjekje	5.5	7.24	8.0	Special mention loans
Hua nënstandarde	2.4	5.67	19.4	Substandard loans
Hua të dyshimta	1.7	14.54	1.4	Doubtful loans
Hua të humbura	6.8	7.64	1.9	Loss loans
Mbulimi me provigjone	9.2	17.43	11.8	Provisions coverage
Grupi 3									Group 3
Hua të klasifikuara	100.0	100.00	100.0	Classified loans
Hua standarde	93.7	93.64	93.5	Standard loans
Hua në ndjekje	3.7	3.72	4.1	Special mention loans
Hua nënstandarde	1.1	1.18	0.9	Substandard loans
Hua të dyshimta	0.9	0.94	0.7	Doubtful loans
Hua të humbura	0.6	0.53	0.8	Loss loans
Mbulimi me provigjone	2.6	2.50	2.6	Provisions coverage

Burimi: Banka e Shqipërisë.

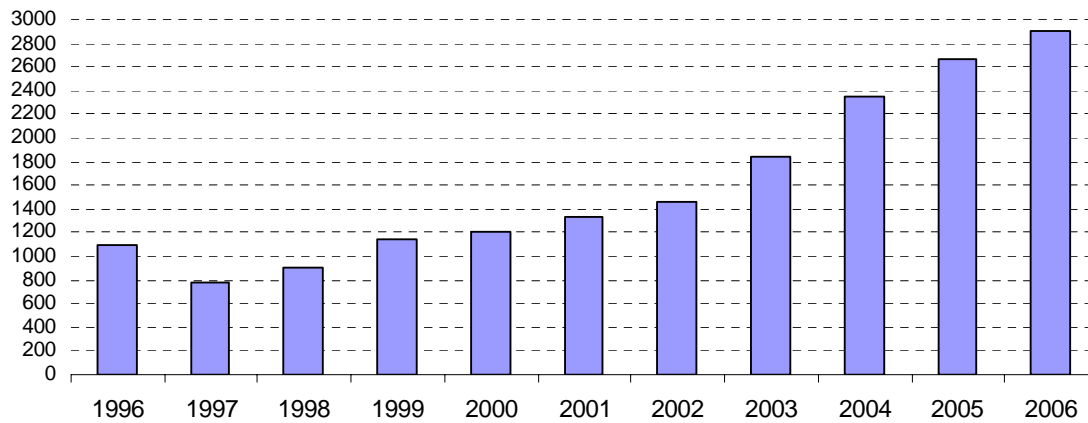
Source: Bank of Albania.

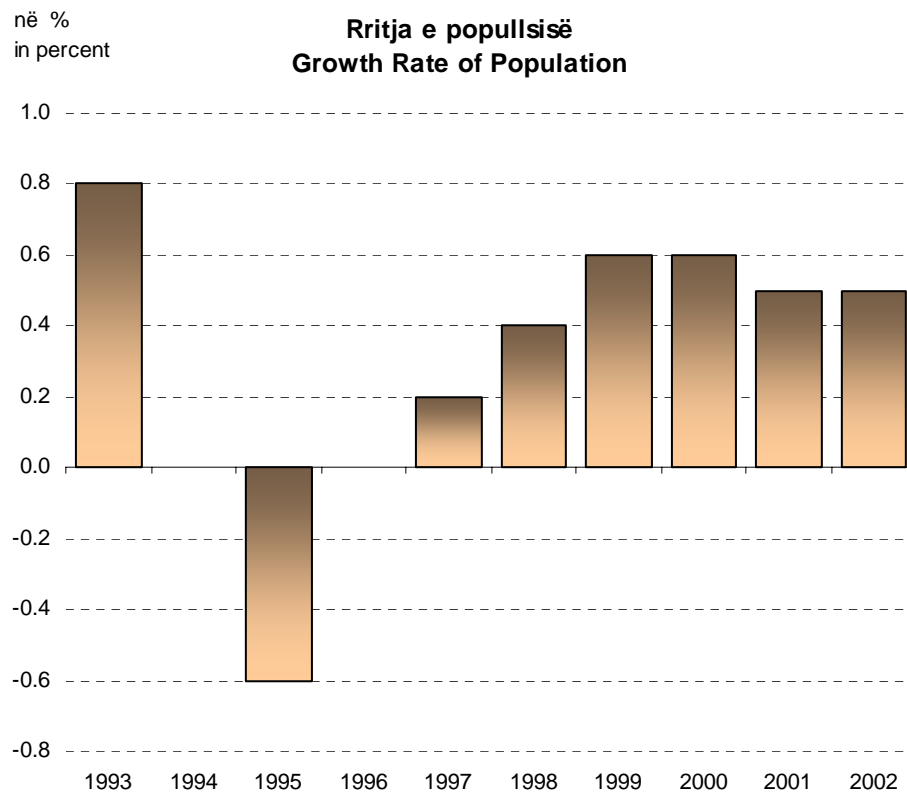
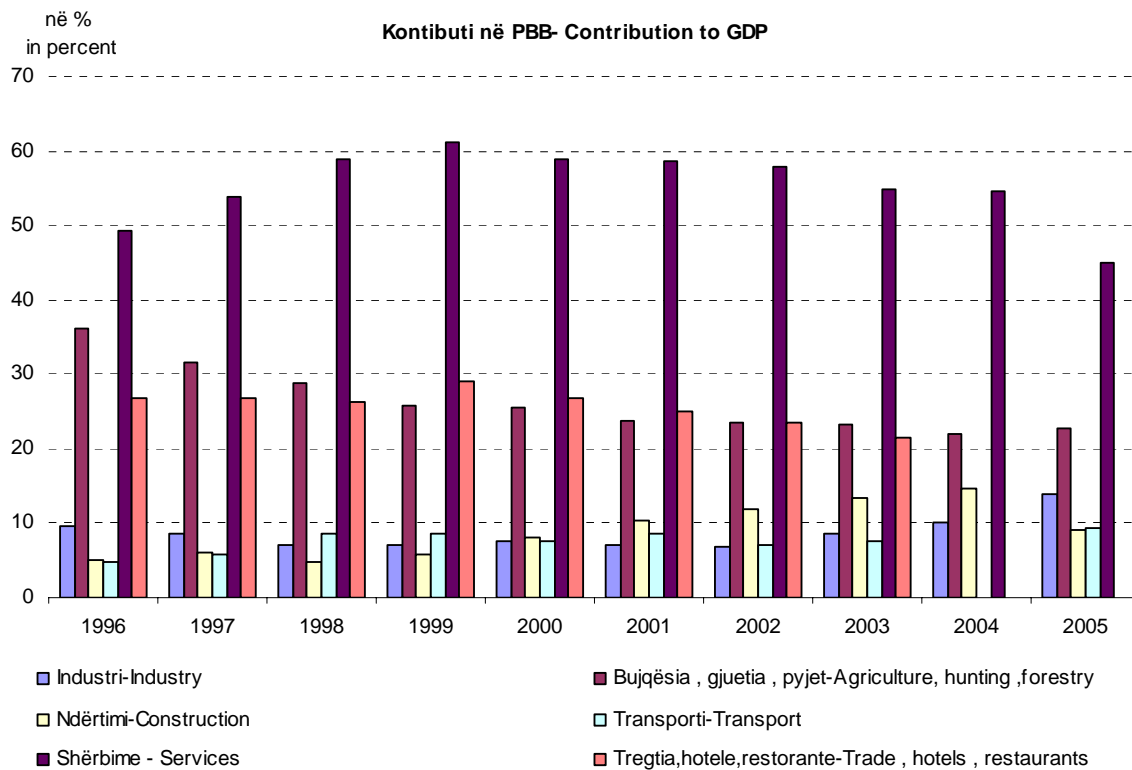
në %
in percent

Rritja reale e PBB-Real GDP growth

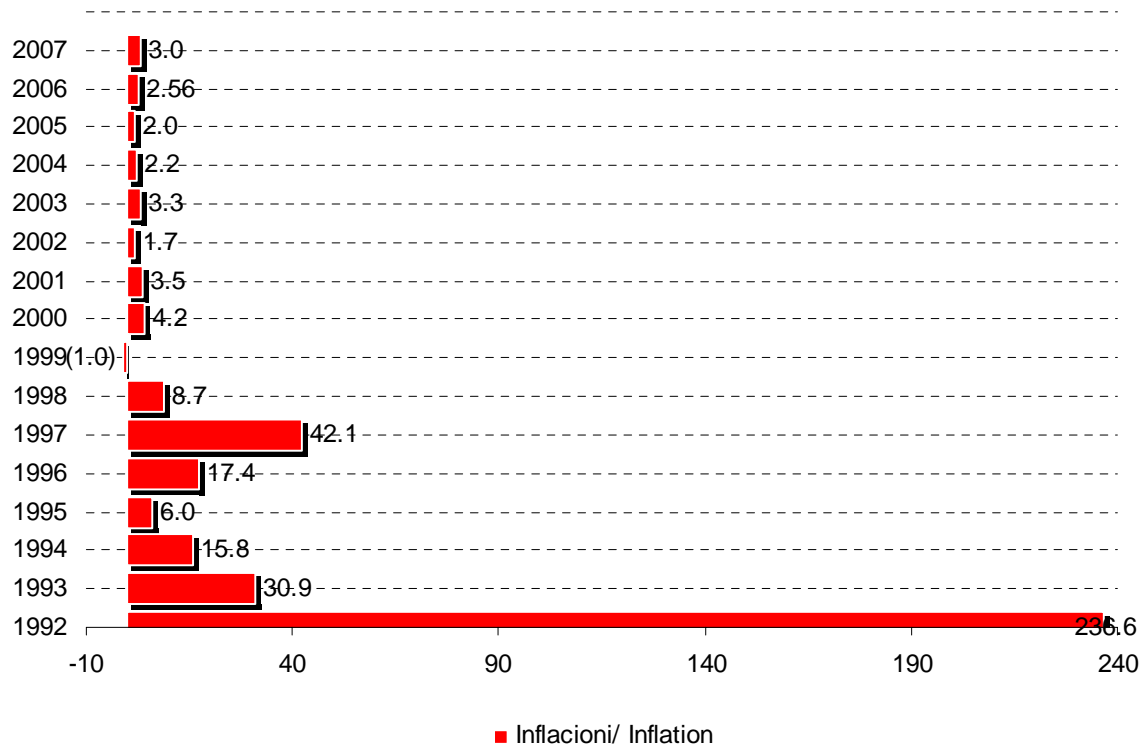


PBB për frymë në usd-GDP per capita in USD

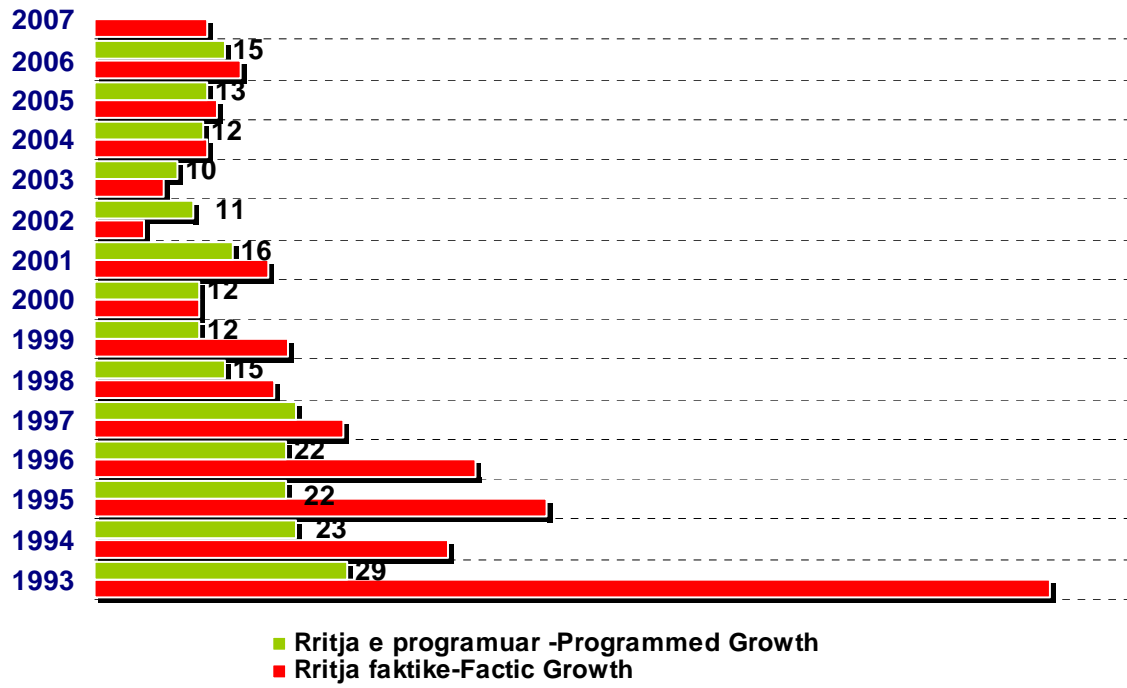




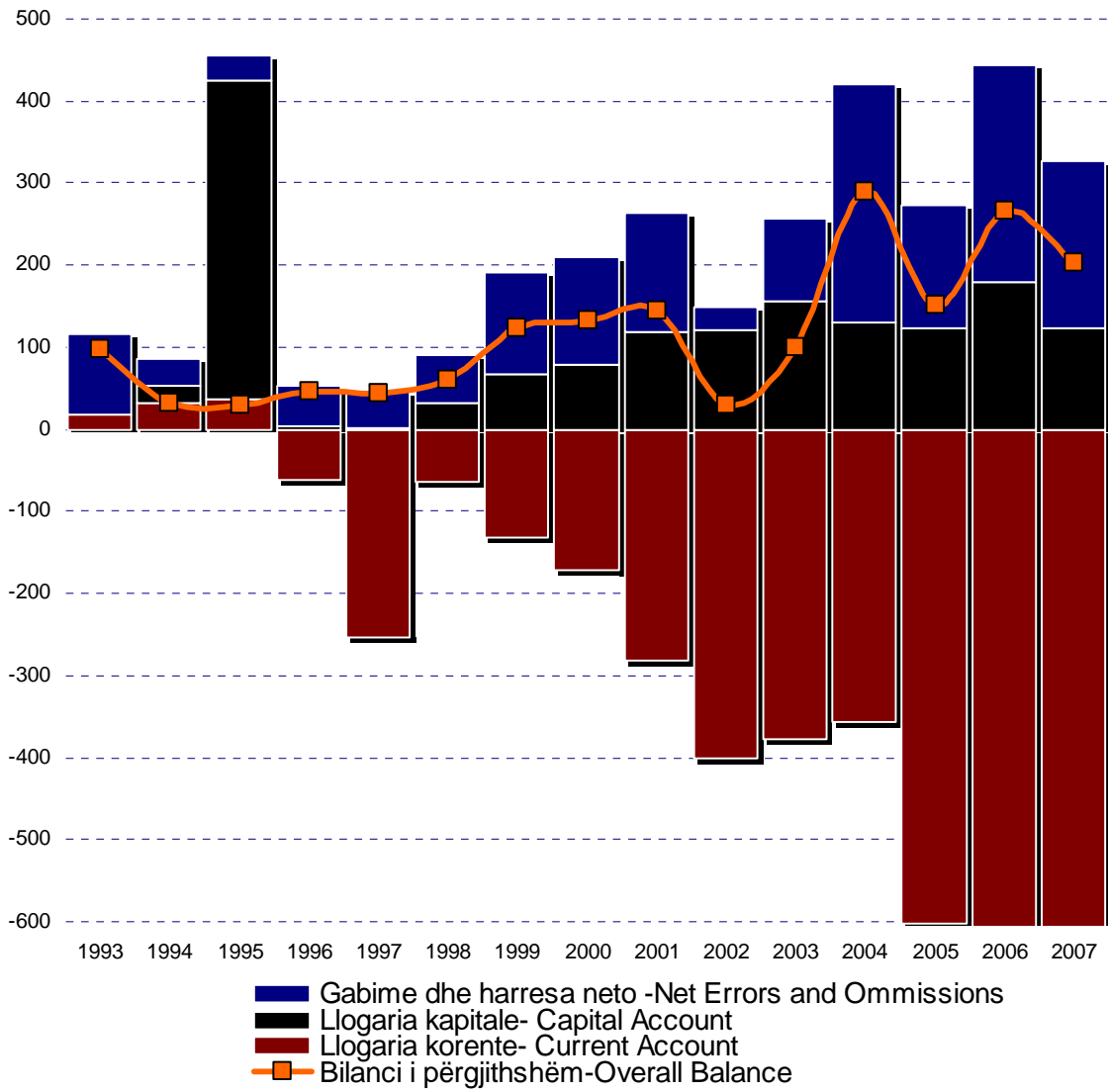
Inflacioni vjetor në%
Annual Inflation (Y/Y) in %



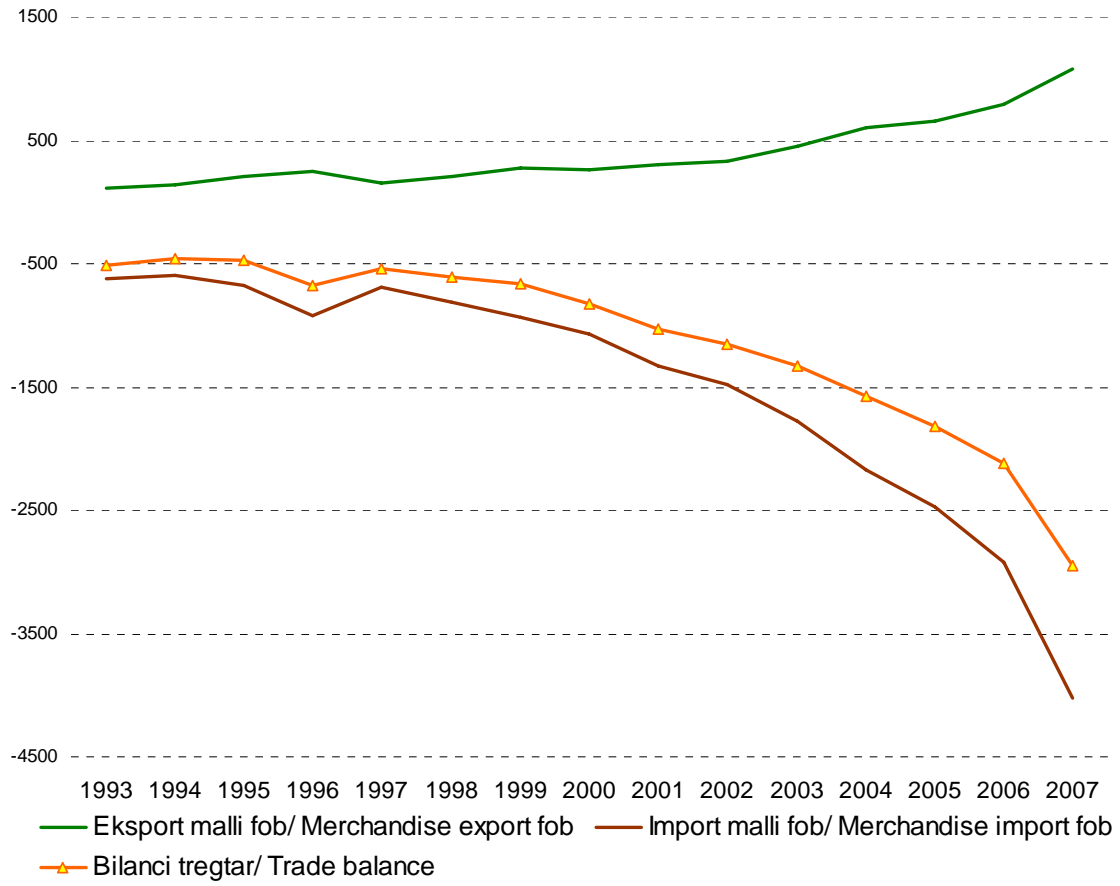
Rritja e Ofertës së Parasë (në %)
Money Supply Growth (in %)



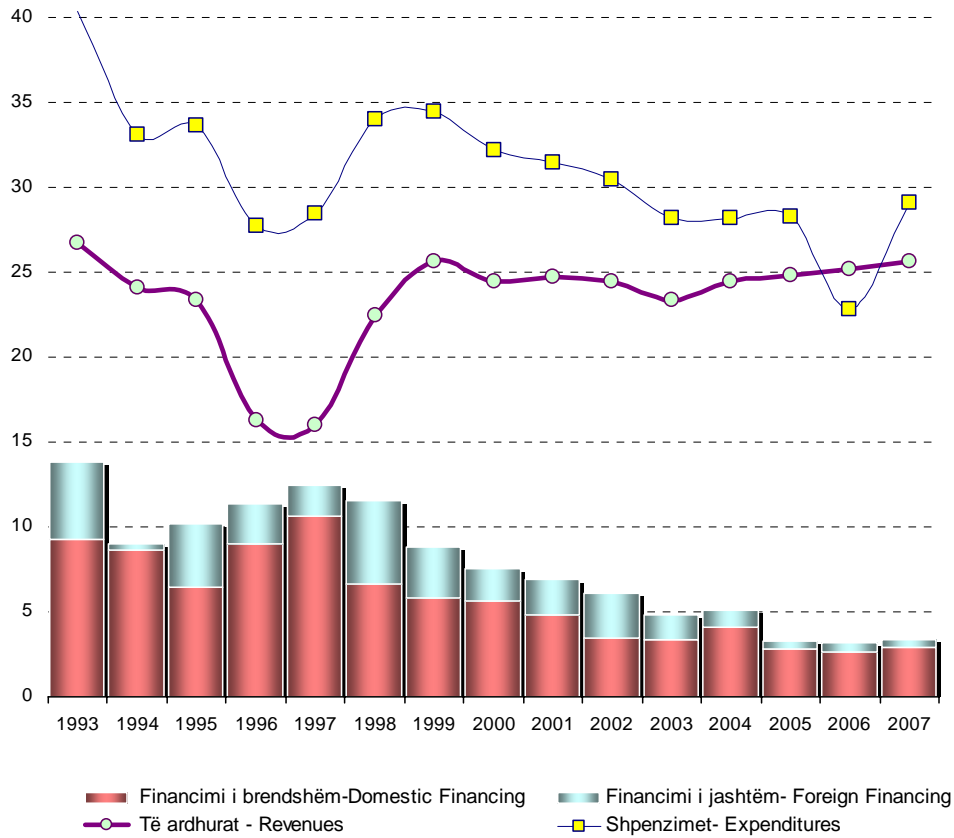
Bilanci i Pagesave Balance of Payments



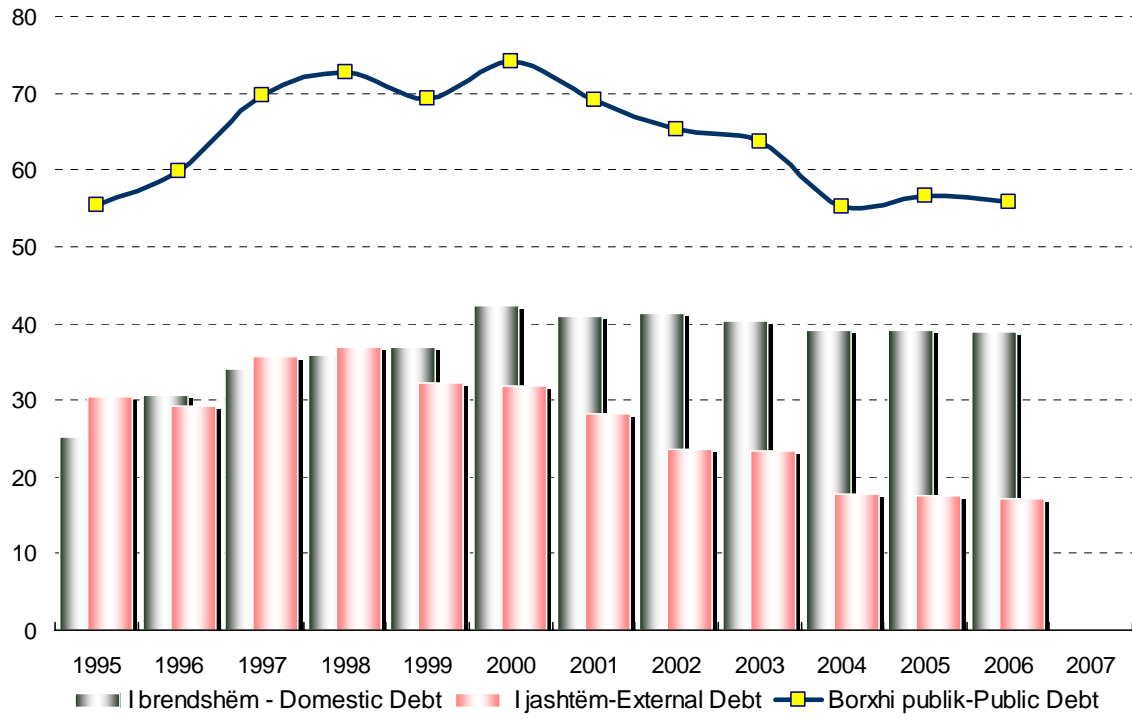
Bilanci tregtar - Trade Balance
Në milionë Usd - Millions of USD



Llogaritë fiskale (në % të PBB)
Fiscal Accounts (as of % of GDP)



Borxhi publik (në % ndaj PBB)
Public Debt (as a % of GDP)



ndryshimi në %
change in %

Rritja vjetore e PJB COB growth



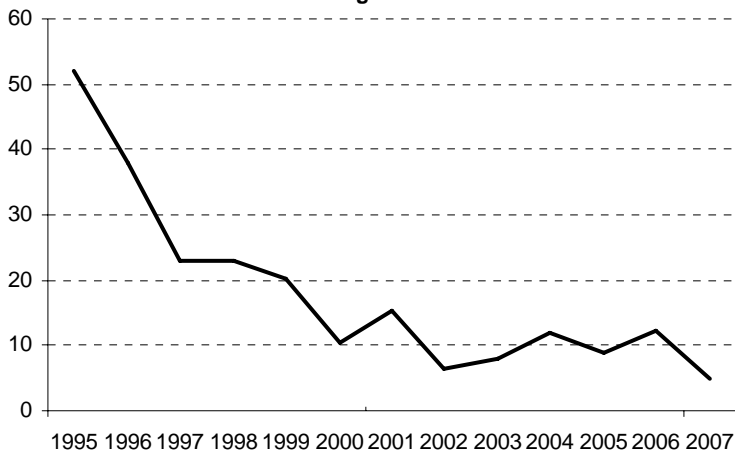
ndryshimi vjetor %
annual change in %

Rritja vjetore e M1 M1 growth



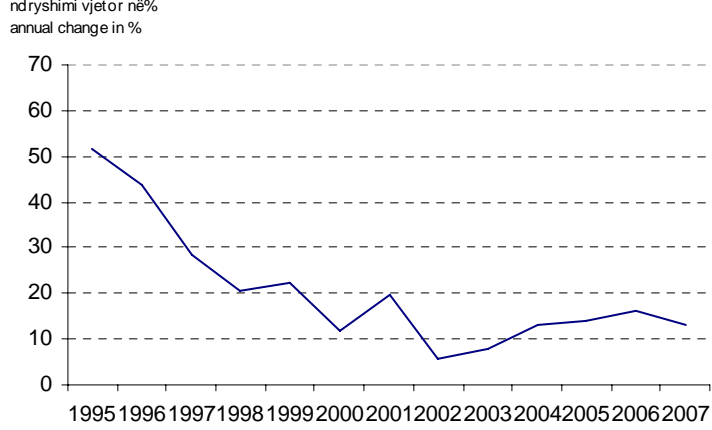
ndryshimi vjetor %
annual change in %

Rritja vjetore e M2 M2 growth



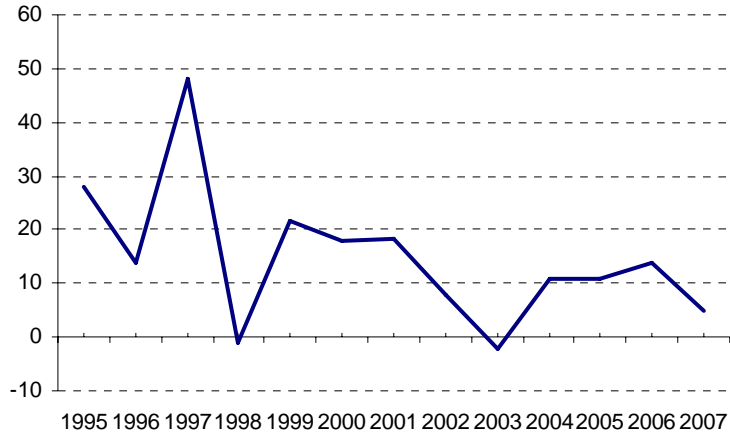
ndryshimi vjetor në %
annual change in %

Rritja vjetore e M3 M3 Growth

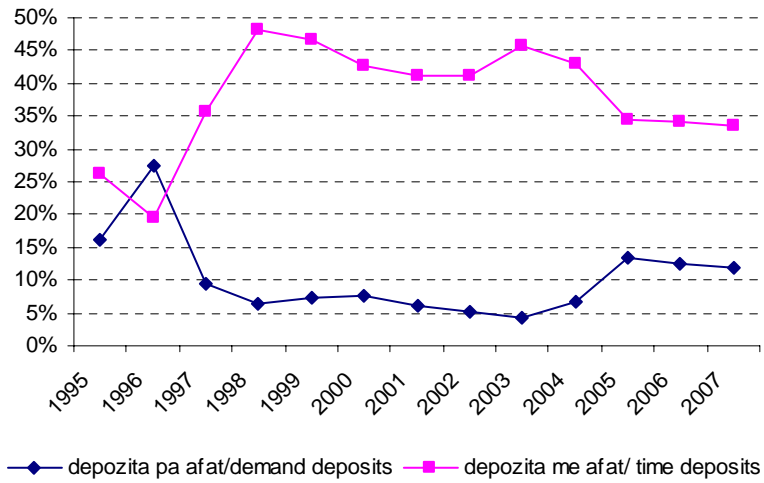


ndryshimi vjetor në %
annual change in %

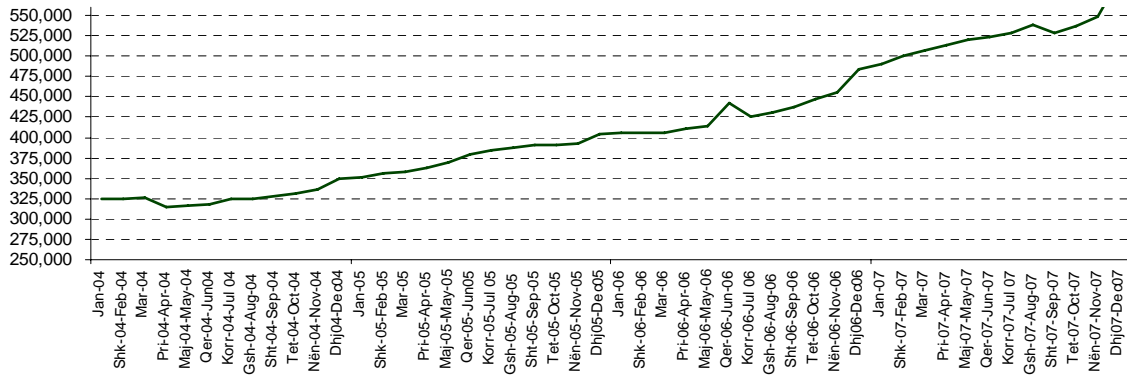
Rritja vjetore e bazës monetare Annual growth of base money



Pesha në %e depozitave (në lekë) ndaj M3 Deposits (Lek) as % of M3

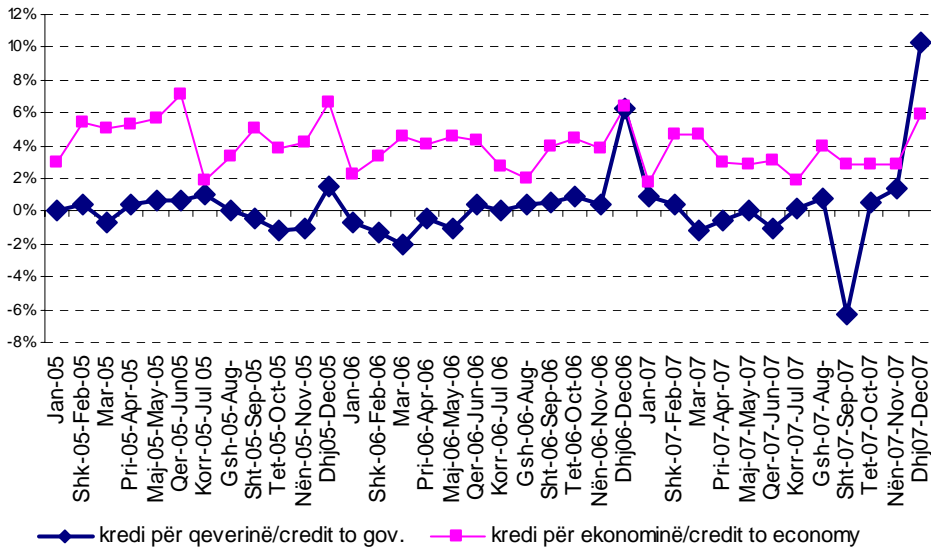


Krediti i brendshëm (në milionë lekë)
Domestic Credit (In millions Lek)



ndryshimi në %
change in percent

Krediti i brendshëm
Domestic credit



◆ kredi për qeverinë/credit to gov. ■ kredi për ekonominë/credit to economy

pesha në %

weight in percent

Pesha e përberësve të kredisë për ekonominë Weight of components on credit to economy

