

RAPORTI STATISTIKOR

PËRMBAJTJA	NR.
Sektori real	
Produkti i Brendshëm Bruto	1-1
Prodhimi i degëve kryesore	1-2
Tregues të punësimit dhe të të ardhurave	1-3
Tregues të tjerë	1-4
Sektori i jashtëm i ekonomisë	1-5
Çmimet e konsumit (mujore/vjetore)	1-6
Inflacioni, paraja dhe deficitit fiskal	1-7
Sektori financiar	
Autoritetet monetare (mujore/vjetore)	2-1
MVN të Bankës së Shqipërisë (mujore/vjetore)	2-2
Bankat tregtare(BPD) (mujore/vjetore)	2-3
MVN të BPD (mujore/vjetore)	2-4
Rezervat e BPD dhe BSH	2-5
Gjendja monetare (mujore/vjetore)	2-6
Oferta e parasë (mujore/vjetore)	2-7
Monedha në qarkullim	2-8
Huaja për ekonominë	2-9
Pretendime të SB ndaj qeverisë	2-10
Depozitat në BPD (mujore/vjetore)	2-11
Struktura e depozitave	2-11
Normat e interesit me bazë vjetore (mujore/vjetore)	2-12
Normat mesatare mujore të interesave për depozitat	2-13
Normat mesatare mujore të interesave për huatë	2-14
Ankandet e bonove të thesarit dhe repo	2-15
Tregues të ankandëve të bonove të thesarit	2-16
Bilanci mujor i përmbledhur i BSH	2-17
BSH: Pasqyra e të ardhurave dhe shpenzimeve	2-18
Shënime për pasqyrat financiare (2-17 , 2-18)	
Sektori fiskal	
Bilanci fiskal	3-1
Llogaritë e buxhetit në % ndaj PBB	3-2
Financimi i deficitit buxhetor	3-3
Borxhi i brendshëm	3-4
Borxhi i jashtëm zyrtar sipas tërheqjes nga kreditorët	3-5

Sektori i jashtëm

Bilanci i pagesave	4-1
Kursi i këmbimit	4-2
Eksporti tregtar sipas shteteve	4-3
Importi tregtar sipas shteteve	4-4
Eksporti sipas SITC	4-5
Importi sipas SITC	4-6

Mbikëqyrja

Aktivët / Struktura për sistemin bankar	5-1
Pasivët / Struktura për sistemin bankar	5-2
Aktivët / Struktura për grupin e pare G2	5-3
Pasivët / Struktura për grupin e pare G2	5-4
Aktivët / Struktura për grupin e pare G3	5-5
Pasivët / Struktura për grupin e pare G3	5-6
Peshat në disa tregues , në %	5-7
Rentabiliteti në %	5-8
Mjaftueshmëria e kapitalit	5-9
Cilësia e portofolit të huasë , në %	5-10
Aneks: Grafikë	

Disa shkurtime

BPD	Bankat që pranojnë depozita
BSH	Banka e Shqipërisë
INSTAT	Instituti i Statistikave
MVN	Mjete valutore neto
NJFP	Ndërmarrjet jofinanciare publike
PBB	Produkti i Brendshëm Bruto
Repo	Marrëveshjet e riblerjes
SB	Sistemi bankar

(_) tregon që e dhëna nuk ekziston ose është zero

(. . .) tregon mungesë të të dhënës statistikore që mund të raportohet në vëzhgime të tjera

SHQIPËRIA: Produkti i brendshëm bruto (PBB)	1996	1997	1998	1999	2000	2001	2002	2003	2004	2005	2006*	ALBANIA: Gross Domestic Product (GDP)
PBB me çmime korente në milionë lekë	351,113.0	353,642.0	417,009.0	480,581.0	532,977.0	590,282.0	631,338.0	696,950.0	752,368.0	822,035.0	899,727.0	GDP at current prices in millions of lek
Rritja reale vjetore e PBB	9.1	-10.9	8.6	13.2	6.5	7.1	4.3	5.8	6.2	5.6	5.0	Annual real growth of GDP
PBB për frymë në usd	1,092.3	772.2	906.1	1,142.9	1,211.6	1,338.3	1,456.0	1,838.0	2,341.0	2,619.4	2,911.3	GDP per capita in USD
Rritja reale vjetore e PBB sipas aktivitetit ekonomik krahasuar me çmimet e vitit të mëparshëm, në %												Annual real growth of GDP by economic activity compared to previous year prices , in %
Bujqësia , gjuetia dhe pyjet	-17.1	6.2	5.3	6.6	2.7	2.1	3.2	6.2	0.9	3.0	Agriculture, hunting and forestry
Industria	-25.2	27.5	23.3	1.3	6.1	-5.1	29.0	14.1	1.3	11.0	Industry
- Industria nxjerrëse	-32.4	-0.4	33.6	12.5	7.9	-30.7	8.1	-Extracting industry
- Industria përpunuese	-24.5	30.8	22.2	0.2	5.8	-1.6	31.5	-Manufacturing industry
Ndërtimi	-16.9	-13.3	19.4	46.5	32.7	21.5	23.6	7.7	15.1	Construction
Shërbime	-0.5	6.0	16.1	-0.3	5.3	4.0	0.4	2.4	Services
Tregti, hotele dhe restorante	-0.4	2.2	7.3	5.8	3.2	1.6	-5.2	Trade, hotels and restaurants
Transporti	-18.7	20.3	55.4	6.3	9.4	12.6	6.7	Transport
Posta dhe komunikacioni	12.2	28.7	37.8	29.1	39.7	5.5	6.7	Post and telecommunication
Shërbime të tjera	3.9	5.3	10.4	1.5	3.5	3.1	3.1	Other services
Shërbime ndërmjetëse financiare të matura indirekt	-0.7	19.4	25.0	-27.4	5.9	10.3	2.5	-5.8	Financial intermediation services measured indirectly
Vlera e shtuar bruto me çmime bazë	-9.9	6.3	13.1	6.0	7.0	4.5	6.0	6.3	5.8	Gross values added at basic prices
Taksa mbi produktet	-24.0	35.3	15.3	12.0	7.1	3.1	3.6	5.7	3.1	Taxes on products
Subvencione për produktet	-8.7	17.2	25.8	17.5	-4.9	3.6	-3.4	6.0	-23.3	Subsidies on products
Struktura e vlerës së shtuar sipas aktivitetit ekonomik , në % të vlerës të shtuar bruto të shërbimeve ndërmjetëse financiare të matura indirekt (me çmime korente)	100.0	100.0	100.0	100.0	100.0	100.0	100.0	100.0	100.0	100.0	Structure of value added by economic activities , in % of value added gross of FISIM (at current prices)
Bujqësia, gjuetia dhe pyjet	36.1	31.6	28.9	25.9	25.5	23.8	23.2	23.5	22.3	20.7	22.1	Agriculture, hunting and forestry
Industria	9.7	8.6	7.2	7.1	7.6	7.2	6.8	8.7	10.0	9.7	14.3	Industry
- Industria nxjerrëse	1.0	0.9	0.7	0.8	0.8	0.9	0.7	0.6	0.8	0.8	- Extracting industry
- Industria përpunuese	8.8	7.7	6.5	6.3	6.8	6.3	6.1	8.0	9.2	8.9	- Manufacturing industry
Ndërtimi	5.0	6.0	4.9	5.9	8.1	10.3	11.9	13.7	13.8	14.3	Construction
Shërbime	49.2	53.8	58.9	61.1	58.8	58.7	58.1	54.0	53.9	55.0	Services
Tregtia, hotele dhe restorante	26.9	26.8	26.4	29.1	26.9	24.9	23.6	22.1	21.7	22.4	Trade, hotels and restaurants
Transporti	4.8	5.7	8.5	8.6	7.7	8.5	7.3	5.3	5.4	8.9	12.5	Transport
Posta dhe komunikacioni	0.9	1.4	1.4	2.0	2.0	3.0	3.2	3.3	3.7	Post and telecommunication
Shërbime të tjera	16.5	19.9	22.6	21.4	22.1	22.4	24.0	23.3	23.1	24.0	Other services

Burimi: INSTAT ; * Ministria e Financave.

Source: INSTAT; * Ministry of Finance

SHOIPËRIA: Prodhimi i degëve kryesore Në natyrë	1991	1992	1993	1994	1995	1996	1997	1998	1999	2000	2001	2002	2003	2004	2005	2006	ALBANIA: Main Sectors Product In volume
Vellimi i prodhimeve kryesore industriale																	Main Industrial Product Volume
Naftë bruto (000tonë)	845.0	585.0	568.0	535.4	520.9	488.2	359.0	364.6	323.0	314.0	329.0	350.0	359.0	385.8	349.0	316.0	Crude oil (000tons)
Qymyrguri (000tonë)	-	366.0	215.0	169.3	80.3	68.9	38.9	48.7	32.6	15.0	17.0	-	-	-	-	-	Lignite (000tons)
Energji elektrike (000.000Kwh)	3,749.0	3,357.0	3,482.0	3,904.0	4,478.0	5,786.0	5,184.0	5,068.0	5,396.0	4,737.0	3,685.0	3,179.0	4,904.0	4,904.0	5,451.0	5,454.0	Electric power (000.000Kwh)
Mineral kromi (000tonë)	587.0	322.0	281.1	222.9	242.9	236.4	157.0	150.0	79.0	173.0	165.0	-	-	-	-	-	Chromium ore (000tons)
Koncentrat bakri (000tonë)	-	8.0	13.9	8.7	16.7	11.0	0.9	2.3	6.8	-	-	-	-	-	-	-	Copper concentrate (000tons)
Ferrokrom (000tonë)	26.0	22.0	34.6	33.8	43.0	31.0	31.4	30.2	28.0	9.0	-	-	-	-	-	-	Ferrocchrome (000tons)
Mineral bakri (000tonë)	561.0	240.0	239.3	177.7	257.7	187.8	24.9	53.4	34.0	-	-	-	-	-	-	-	Copper(000tons)
Koncentrat bakri (000tonë)	-	8.0	13.4	8.7	16.7	11.0	0.9	2.3	-	-	-	-	-	-	-	-	Copper concentrate (000tons)
Bakër blister (000tonë)	5.0	2.0	2.3	1.5	2.9	1.4	0.0	1.6	-	-	-	-	-	-	-	-	Blister copper(000tons)
Vellimi i prodhimeve kryesore bujqësore																	Main Agricultural products volume
Grurë (000tonë)	299.0	253.0	467.2	420.0	405.0	271.0	388.4	395.1	272.0	341.0	282.0	295.0	260.0	253.4	260.0	230.9	Wheat (000tons)
Misër (000tonë)	129.0	156.0	175.8	193.0	216.0	214.0	194.8	189.1	206.0	206.0	198.0	197.0	207.0	216.2	220.0	245.4	Maize (000tons)
Perime (000tonë)	362.0	565.0	580.0	590.0	685.0	785.0	572.3	604.6	610.0	620.0	650.0	669.0	675.0	677.3	685.0	687.5	Vegetables (000tons)
Fasule të thata (000tonë)	13.0	25.0	23.0	18.0	25.0	26.0	20.0	22.7	26.0	25.2	22.0	25.0	17.8	22.4	23.6	24.3	Dried bean (000tons)
Panxharsheqeri (000tonë)	58.0	46.0	26.8	60.0	67.0	74.0	50.9	55.7	40.0	42.0	39.0	39.0	-	43.5	42.2	-	Sugar-beet (000tons)
Forajere (000tonë)	2,148.0	2,981.0	3,237.0	3,800.0	3,800.0	3,970.0	3,672.0	3,844.0	4,494.0	4,730.0	4,750.0	4,750.0	4,986.0	5,094.0	5,197.0	5,222.0	Forage (000tons)
Mish (000tonë)	84.0	91.0	96.0	112.0	116.4	105.0	104.0	106.0	111.0	112.0	114.0	118.0	123.0	129.0	133.0	137.0	Meat (000tons)
Lesh (000tonë)	3.0	2.9	3.2	3.3	4.0	3.2	3.0	3.0	3.0	3.4	3.3	3.3	3.1	3.1	3.4	3.2	Wool(000tons)
Veze (min. copë)	271.0	270.0	276.0	285.0	285.0	314.0	337.0	397.0	414.0	530.0	608.0	660.0	720.0	780.0	738.0	716.0	Eggs(Min. Pieces)
Qumësht (000tonë)	527.0	612.0	671.0	803.2	1,018.0	1,044.0	849.6	861.0	907.0	948.0	985.0	1,010.0	1,060.0	1,064.0	1,076.0	1,102.0	Milk (000tons)
Zërat kryesorë të ndërtimit																	Construction : main indicators
Çimento (000 tonë)	311.0	197.0	198.0	240.0	237.6	202.8	99.6	84.0	105.7	179.6	-	-	-	-	-	-	Cement (000 tonnes)
Tulla gjithsej (Min copë)	-	-	-	40.0	38.0	120.7	22.0	20.3	26.0	2.0	-	-	-	-	-	-	Bricks (Min pieces)
Transport malli gjithsej																	Transport of goods total
Hekurudhor (000 tonë)	2,924.0	637.0	539.0	522.0	574.0	521.0	284.0	305.0	361.0	412.0	258.0	349.0	517.9	417.3	-	-	Railway (000 tonnes)
Automobilistik (000tonë)	7,264.0	2,842.0	1,236.0	4,018.0	3,404.0	2,133.0	765.0	3,940.0	-	-	-	-	-	-	-	-	Road(000 tonnes)
Vellimi i ngarkim-shkarkimit (000 tonë)	130.0	58.0	828.0	793.0	1,311.0	1,609.0	1,362.0	1,646.0	2,151.0	2,702.0	2,995.0	3,092.0	3,424.5	3,627.7	-	-	Vol. of loading and unloading works at ports(000 tonnes)

Burimi : Ministria e Ekonomisë ,Tregtisë dhe Energjitikës
Ministria e Bujqësisë , Ushqimit dhe e Mbrojtjes së
Konsumatorit ; INSTAT

Source : Ministry of Economy , Trade and Energy ; Ministry
of Agriculture, Food and Consumer Protection ; INSTAT

Tregues të punësimit dhe të ardhurave	1996	1997	1998	1999	2000	2001	2002	2003	2004	2005	2006	Indicators of employment and income
Popullsia mesatare vjetore (000).	3,076.0	3,075.0	3,055.0	3,054.0	3,061.0	3,074.0	3,093.0	3,111.0	3,127.0	3,142.0	3,142.2	Average annual population (000)
Rritja e popullsisë,në përqindje.	0.8	0.0	-0.6	0.0	0.2	0.4	0.6	0.6	0.5	0.5	Growth rate, in percentage
Popullsia në moshë pune.	1,850.0	1,861.0	1,888.0	1,911.0	1,939.0	1,767.0	1,800.0	1,826.0	1,850.0	2,003.0	2,018.0	Working age population
Forca e aftë për punë.	1,274.0	1,301.0	1,320.0	1,305.0	1,283.0	1,101.0	1,092.0	1,089.0	1,088.0	1,085.0	1,084.5	Labor force
Të punësuar gjithsej sipas sektorëve të ekonomisë.	1,116.0	1,107.0	1,085.0	1,065.0	1,068.0	920.0	920.0	926.0	931.0	932.0	935.1	Total employment by economic activity
Miniera, përpunim industrial, energji elektrike.	784.5	770.8	768.5	768.0	767.0	532.0	531.4	539.0	546.0	545.0	542.0	Agriculture, fishing
Ndërtim.	85.2	88.2	84.2	82.0	59.0	70.5	70.1	68.0	76.0	75.0	74.0	Mining, processing ind. elec.power
Transport dhe telekomunikacion.	21.5	15.2	11.0	11.0	13.0	55.7	56.1	56.0	52.0	52.0	53.0	Construction
Shërbime.	27.0	26.9	33.0	32.0	26.0	32.1	32.4	32.0	20.0	19.0	19.0	Transport and telecommunication
Edukim , mjekësi etj.	77.7	58.0	34.0	43.0	68.0	82.5	83.2	84.0	81.0	Services
Të tjerë	69.0	74.0	77.0	74.0	70.0	76.8	75.4	76.0	75.0	Education, health care, other
	51.0	74.0	78.0	55.0	66.0	71.0	71.4	72.0	82.0	177.0	179.0	Others
Të punësuar gjithsej (000).	1,116.0	1,107.0	1,085.0	1,065.0	1,068.0	920.0	920.0	926.0	931.0	932.0	935.1	Total employment(000)
Në sektorin shtetëror.	239.0	226.0	213.0	201.0	191.0	189.0	186.0	181.4	176.0	175.0	169.0	Public sector
Në sektorin privat jobujqësor.	116.0	120.0	111.0	103.0	116.0	205.0	208.0	211.0	213.0	215.0	224.0	Nonagriculture private sector
Në sektorin privat bujqësor.	761.0	761.0	761.0	761.0	761.0	526.0	526.0	534.0	542.0	542.0	542.0	Agriculture private sector
Niveli i punësimit	63.0	62.4	61.6	60.4	60.5	52.0	51.1	50.7	50.3	49.7	Employment Rate
Femra.	50.6	48.7	47.3	46.8	49.3	39.6	39.0	38.8	38.9	38.8	Female
Meshkuj.	74.7	75.6	75.3	73.6	71.2	63.8	62.8	62.2	61.2	60.0	Male
Të papunë të regjistruar gjithsej (000).	158.0	194.0	235.0	240.0	215.0	181.0	172.0	163.0	157.0	153.0	149.5	Total registered unemployment(000)
Norma e papunësisë.	12.4	14.9	17.7	18.4	16.8	16.4	15.8	15.0	14.0	14.1	13.8	Unemployment rate
Të ardhurat mujore në lekë.												Wages (Monthly income in lek)
Paga mesatare në sektorin shtetëror.	8,638.0	9,559.0	11,509.0	12,708.0	14,963.0	17,218.0	19,659.0	21,325.0	24,393.0	26,808.0	28,822.0	Average wage in state sector
Paga minimale zyrtare.	4,400.0	4,400.0	5,800.0	6,380.0	7,000.0	7,580.0	9,400.0	10,060.0	10,800.0	11,800.0	14,000.0	Official minimum wage
Paga mesatare mujore për buxhetorë.	8,772.0	9,529.0	11,682.0	13,195.0	15,075.0	17,251.0	19,998.0	22,241.0	25,466.0	Average wage for budgetary employees
Paga mesatare mujore për jobuxhetorë.	8,440.0	9,609.0	11,208.0	11,408.0	15,478.0	17,068.0	18,737.0	21,569.0	23,696.0	Average wage for nonbudgetary employees

Burimi: INSTAT

Source: INSTAT.

Tregues të tjerë Në % ndaj PBB-së	1996	1997	1998	1999	2000	2001	2002	2003	2004	2005	2006	Other Items As a % of GDP
Bilanci i kursim-investimeve												Saving - investment balance
Kursimet e huaja1/	9.1	12.1	7.1	7.9	4.4	2.8	7.2	5.3	3.9	6.5	5.9	Foreign Savings1/
Kursimet e brendshme	6.4	3.9	6.9	9.3	20.3	24.8	17.4	18.2	19.9	17.1	19.2	Domestic Savings
Publike2/	-9.0	-8.6	-5.1	-3.2	-1.6	-0.6	0.0	-0.1	0.1	1.2	2.6	Public2/
Private	15.4	12.5	12.0	12.5	21.9	25.4	17.4	18.3	19.8	15.9	16.7	Private
Investimet	15.5	16.0	14.0	17.2	24.7	27.6	24.5	23.4	23.8	23.6	25.1	Investment
Publike	4.5	4.0	5.8	6.1	6.6	7.3	6.7	4.6	5.0	5.2	5.7	Public
Private	11.0	12.0	8.2	11.1	18.1	20.2	17.8	18.8	18.8	19.0	19.4	Private
Llogaria korente	-1.9	-10.7	-2.3	-3.8	-4.4	-5.3	-9.3	-7.1	-4.9	-7.3	-7.3	Current Account Balance

1/ Vlera e kundërt e llogarisë korente përfshirë transferat zyrtare.

2/ Të ardhurat përfshirë grantet minus shpenzimet korente dhe huadhënien neto.

Burimi: INSTAT , Banka e Shqipërisë , Ministria e Financave dhe vlerësime të FMN-së.

1/ Negative of Current Account including official transfers.

2/ Revenues including grants less currents expenditures and net lending .

Source :INSTAT , Bank of Albania, Ministry of Finance and IMF estimations.

Sektori i jashtëm i ekonomisë												Foreign Sector Developments
	1996	1997	1998	1999	2000	2001	2002	2003	2004	2005	2006	
Llogaria korente (në milionë Usd)	-62.33	-253.71	-65.03	-132.86	-171.86	-282.13	-401.80	-378.71	-355.44	-603.04	-671.02	Current Account (in millions of USD)
Bilanci tregtar (në milionë Usd)	-678.3	-534.9	-603.6	-662.8	-821.0	-1,027.0	-1,155.1	-1,336.3	-1,576.9	-1,820.4	-2,122.7	Trade Balance (in millions of USD)
Rezervat (në milionë Usd)												Reserves (in millions of USD)
Rezervat	-46.98	-43.81	-59.24	-123.55	-131.92	-144.99	-28.60	-99.63	-288.61	-150.65	-265.11	Reserve Assets
Përdorim kredish nga FMN	0.00	12.22	7.88	20.87	19.33	12.02	5.28	11.10	11.86	11.79	7.11	Use of Fund Credit and Loans
Kursi i këmbimit (mesatarja e periudhës)												Exchange rate (period average)
Lekë për 1 Usd	104.50	148.93	150.64	137.69	143.71	143.48	140.15	121.86	102.78	99.88	98.10	Lek per 1USD
Lekë për 1 Euro				146.96	132.58	128.47	132.36	137.51	127.67	124.19	123.08	Lek per 1 EUR
Borxhi i jashtëm afatgjatë neto (në milionë Usd) (Të dhëna progresive)	323.50	347.66	460.66	550.08	616.97	697.71	979.62	1,200.40	1,389.96	1,358.73	1,548.22	Long-term official foreign debt (net)* (in millions of USD) (Progressive data)

* Përfshin borxhin shtetëror dhe shtetëror të garantuar. Nuk përfshihet huaja e FMN-së.
Burimi : Banka e Shqipërisë , Ministria e Financave.

* Included Government debt and government guaranteed debt. Not included loan from IMF.
Source : Bank of Albania, Ministry of Finance.

Çmimet e konsumit Fundi i periudhës	Dec 2006	Jan 2007	Feb 2007	Mar 2007	Apr 2007	May 2007	Jun 2007	Jul 2007	Aug 2007	Sep 2007	Oct 2007	Nov 2007	Consumer Prices End of period
	Dhj 2006	Jan 2007	Shk 2007	Mar 2007	Pri 2007	Maj 2007	Qer 2007	Korr 2007	Gsh 2007	Sht 2007	Tet 2007	Nën 2007	
Indeksi i çmimeve të konsumit (IÇK Dhj'01=100)	112.30	112.90	113.40	113.30	113.00	112.10	111.40	111.10	113.10	114.10	114.00	114.20	Consumer Price Index (CPI Dec'01=100) 0.986171132
Ndryshimi vjetor i IÇK-së , në %	2.89	2.92	2.90	2.72	1.89	1.45	2.01	2.11	4.14	4.39	4.20	3.54	Annual Change, in %
Ndryshimi mujor i IÇK-së , në %	0.82	0.53	0.44	(0.09)	(0.26)	(0.80)	(0.62)	(0.27)	1.80	0.90	(0.09)	0.20	Monthly Change, in %
IÇK(përfshijtur ushqime dhe pije joalkolike)	116.56	116.57	116.54	116.71	116.85	117.05	117.08	117.32	117.70	117.80	117.88	118.10	CPI (without food and nonalcoholic drinks)
Ndryshimi vjetor i IÇK-së , në %	3.80	3.47	3.56	3.76	3.83	3.67	3.55	3.80	2.51	1.15	1.14	1.33	Annual Change, in %
Ndryshim mujor i IÇK-së , në %	-	(0.08)	(0.02)	0.14	0.12	0.17	0.03	0.20	0.33	0.08	0.07	0.19	Monthly Change, in %
IÇK(përfshijtur ushqim , pije dhe duhan)	115.10	115.06	115.03	115.19	115.29	115.46	115.44	115.66	116.04	116.08	116.17	116.40	CPI (without food, beverages & tobacco)
Ndryshimi vjetor i IÇK-së , në%	2.32	1.92	2.04	2.24	2.27	2.08	1.91	2.24	1.10	(0.10)	(0.09)	1.14	Annual Change, in %
Ndryshimi mujor i IÇK-së , në%	(1.01)	(0.10)	(0.03)	0.14	0.09	0.15	(0.02)	0.19	0.33	0.03	0.08	0.20	Monthly Change, in %
Inflacioni mesatar vjetor , në % *	2.37	2.50	2.63	2.73	2.70	2.56	2.52	2.43	2.54	2.69	2.85	2.90	Annual Average Inflation, in % *
			2.41					2.42	2.50		2.85		

* Eshtë mesatarja aritmetike e inflacioneve vjetore të dymbëdhjetë muajve të fundit .
Burimi : INSTAT.

* Sample means annually inflation of latest twelve months.
Source : INSTAT.

Çmimet e konsumit Fundi i periudhës							Consumer Prices End of period
	2001	2002	2003	2004	2005	2006	
Indeksi i çmimeve të konsumit (IÇK Dhj'01=100) Ndryshimi vjetor i IÇK-së , në %	100.00	101.68	105.03	107.35	109.50	112.30	Consumer Price Index (CPI Dec'01=100) Annual Change, in % Monthly Change, in %
IÇK(përfshijtur ushqime dhe pije joalkolike) Ndryshimi vjetor i IÇK-së, në %	100.00	99.53	103.36	107.30	112.36	116.56	CPI (without food and nonalcoholic drinks) Annual Change, in % Monthly Change, in %
IÇK(përfshijtur ushqim , pije dhe duhan) Ndryshimi vjetor i IÇK-së , në%	100.00	99.56	103.29	107.31	112.56	115.10	CPI (without food, beverages & tobacco) Annual Change, in % Monthly Change, in %
Inflacioni mesatar vjetor , në % *	3.13	5.26	2.33	2.87	2.37	2.37	Annual Average Inflation, in % *

* Eshtë mesatarja aritmetike e inflacioneve vjetore të dymbëdhjetë muajve të fundit .
Burimi : INSTAT.

* Sample means annually inflation of latest twelve months.
Source : INSTAT.

Inflacioni , paraja dhe deficitit fiskal	1997	1998	1999	2000	2001	2002	2003	2004	2005	2006	Inflation, Money and Fiscal Deficit
IÇK (Totali)	86.2	93.7	92.7	96.6	100.0	101.7	105.0	107.4	109.5	112.3	CPI (Total)
Ndryshimi vjetor i IÇk-së , në %	42.1	8.7	-1.0	4.2	3.5	1.7	3.3	2.2	2.0	2.6	Annual Change of CPI , in %
Oferta e parasë (në milionë lekë)											Base Money
Baza monetare	90,927.0	89,887.0	109,307.0	128,779.0	152,144.0	163,891.0	160,554.0	178,598.0	149,682.0	217,623.9	Annual Change, in %
Ndryshimi vjetor në %	48.1	-1.0	21.6	17.8	18.1	7.7	-2.0	11.0	8.4	9.8	M3 Aggregate
Agregati M3	198,547.0	239,526.0	292,871.0	328,101.0	394,316.0	416,685.0	448,427.0	507,206.0	578,035.8	674,288.7	Annual Change ,in %
Ndryshimi vjetor në %	28.5	20.6	22.3	12.0	19.9	5.7	8.0	13.0	14.0	16.7	Budget Accounts in % of GDP
Llogaritë e buxhetit në % ndaj PBB											Total Revenues
Totali i të ardhurave	16.0	22.4	25.6	24.5	24.7	24.5	23.4	24.5	24.4	25.2	Tax Revenues
Nga taksat	9.4	15.7	17.4	19.5	19.4	20.4	20.4	22.1	22.4	28.3	Total Expenditures
Totali i shpenzimeve	28.5	34.0	34.5	32.0	31.5	30.5	28.2	29.6	27.8	22.8	Public Investments
Investimet publike	4.0	5.8	6.1	6.6	7.3	6.7	4.6	5.0	5.2	5.7	Deficit
Deficiti	-12.5	-11.5	-8.8	-7.5	-6.9	-6.0	-4.8	-5.1	-3.4	-3.2	Domestically Financed Deficit
Financimi i brendshëm	10.7	6.6	5.8	5.6	4.8	3.4	3.4	4.1	2.8	2.6	Foreign Financed Deficit
Financimi i jashtëm	1.8	4.9	3.0	1.9	2.1	2.6	1.4	1.0	0.6	0.6	

Burimi : INSTAT , Banka e Shqipërisë ,
Ministria e Financave.

Source : INSTAT , Bank of Albania , Ministry of
Finance.

Autoriteti Monetar (Banka e Shqipërisë) Në milionë lekë Fundi i periudhës	Dec 2006	Jan 2007	Feb 2007	Mar 2007	Apr 2007	May 2007	Jun 2007	Jul 2007	Aug 2007	Sep 2007	Oct 2007	Nov 2007	Monetary Authority (Bank of Albania) Millions of Lek End of Period
	Dhj 2006	Jan 2007	Shk 2007	Mar 2007	Pri 2007	Maj 2007	Qer 2007	Korr 2007	Korr 2007	Sht 2007	Tet 2007	Nën 2007	
Mjetet financiare	246,777	247,123	244,614	240,090	241,669	239,126	238,657	245,864	250,325	258,098	252,415	250,395	Assets
Mjetet e huaja	169,062	172,750	173,234	173,728	171,799	169,247	168,800	170,159	175,530	184,218	181,886	177,028	Foreign Assets
Pretendimet ndaj qeverisë	68,726	68,733	68,739	66,250	67,758	67,769	67,748	67,787	67,799	67,799	67,808	67,812	Claims on Central Government
Pretendimet ndaj bankave që pranojnë depozita (BPD)	8,989	5,640	2,641	112	2,112	2,110	2,108	7,919	6,996	6,081	2,722	5,555	Claims on Depository Corporations
Detyrimet financiare	246,777	247,123	244,614	240,090	241,669	239,126	238,657	245,864	250,325	258,098	252,417	250,395	Liabilities
Rezerva monetare	217,624	211,712	212,016	213,333	211,481	209,479	212,865	214,922	216,626	216,424	210,880	211,566	Monetary Reserves
Nga e cila : Paraja jashtë bankave	163,272	155,457	154,543	153,338	152,880	151,728	150,114	151,895	150,544	147,624	143,649	143,003	Of which:COB
Hua nga bankat (Repo)	4,200	10,389	7,475	3,054	1,974	6,923	1,984	-	-	-	-	-	Loans from DMB(Repo)
Detyrimet valutore	9,826	10,232	10,052	9,750	9,743	9,607	9,148	8,947	9,685	8,664	8,831	8,646	Foreign Liabilities
Depozitat e qeverisë	21,107	17,880	17,919	17,462	22,977	19,361	22,724	29,660	28,272	40,722	41,125	39,891	Central Government Deposits
	3,415	1,020	2,528	2,970	3,918	2,214	100	483	4,210	2,502	1,808	660	Capital Account
Zëra të tjerë neto	-9,395	-4,111	-5,376	-6,479	-8,425	-8,458	-8,164	-8,148	-8,469	-10,215	-10,227	-10,368	Other Items (Net)

Burimi: Banka e Shqipërisë.

Source: Bank of Albania.

Autoriteti Monetar (Banka e Shqipërisë) Në milionë lekë Fundi i periudhës	1992	1993	1994	1995	1996	1997	1998	1999	2000	2001	2002	2003	2004	2005	2006	Monetary Authority (Bank of Albania) Millions of Lek End of Period
Mjetet financiare	31,636	79,106	95,377	95,411	113,282	178,838	173,803	152,268	176,295	185,838	203,899	184,455	193,427	216,768	246,777	Assets
Mjetet e huaja	8,330	11,004	22,625	46,764	57,014	85,210	91,039	71,071	92,337	104,893	114,591	109,734	127,521	147,822	169,062	Foreign Assets
Pretendimet ndaj qeverisë	15,463	65,116	69,327	45,340	52,901	86,186	78,204	75,297	82,560	74,218	78,583	74,300	65,629	68,739	68,726	Claims on Central Government
Pretendimet ndaj bankave që pranojnë depozita (BPD)	7,843	2,986	3,425	3,307	3,366	7,442	4,559	5,901	1,398	6,727	10,724	422	278	207	8,989	Claims on Other Depository Corporations
Detyrimet financiare	31,636	79,106	95,377	95,411	113,282	178,838	173,803	152,268	176,295	185,838	203,899	184,455	193,427	216,768	246,777	Liabilities
Rezerva monetare	21,326	30,374	42,069	53,877	61,393	90,927	89,887	109,307	128,779	152,144	163,891	160,554	178,598	198,250	217,624	Monetary Reserves
Nga e cila : Paraja jashtë bankave	10,500	17,990	27,627	41,906	47,815	72,726	68,324	81,336	99,236	119,091	130,775	125,191	138,099	149,682	163,272	Of which: COB
Hua nga bankat (Repo)	-	-	-	-	-	-	-	-	-	-	-	1,205	2,263	505	4,200	Loans from DMB (Repo)
Detyrimet valutore	36,495	45,597	59,254	33,638	36,799	53,854	55,106	24,141	20,491	18,936	19,609	11,412	10,505	10,860	9,826	Foreign Liabilities
Depozitat e qeverisë	2,471	2,819	3,748	4,269	3,246	5,620	5,393	5,846	7,622	4,196	5,899	8,822	8,428	10,263	21,107	Central Government Deposits
Llogaria kapitale	1,016	14,135	14,256	10,609	16,828	31,435	38,558	14,824	21,519	20,924	27,487	14,311	3,382	6,738	3,415	Capital Account
Zëra të tjerë neto	-29,672	-13,820	-23,950	-6,981	-4,984	-2,998	-15,141	-1,850	-2,116	-10,363	-12,986	-11,849	-9,749	-9,848	-9,395	Other Items (Net)

Burimi: Banka e Shqipërisë.

Source: Bank of Albania.

MVN të BSH Në milionë Usd Fundi i periudhës	Nov 2006 Nën 2006	Dec 2006 Dhj 2006	Jan 2007 Jan 2007	Feb 2007 Shk 2007	Mar 2007 Mar 2007	Apr 2007 Pri 2007	May 2007 Maj 2007	Jun 2007 Qer 2007	Jul 2007 Korr 2007	Aug 2007 Gsh 2007	Sep 2007 Sht 2007	Oct 2007 Tet 2007	Nov 2007 Nën 2007	NFA of BoA Millions of USD End of Period
Mjetet e huaja totale	1,700.0	1,792.6	1,784.7	1,811.2	1,827.2	1,845.7	1,826.7	1,863.3	1,915.9	1,931.9	2,123.2	2,144.4	2,160.1	Total Foreign Assets
Ari (me kursin korent)	44.1	43.9	44.7	46.9	45.9	46.9	45.5	44.9	46.2	46.2	51.1	54.2	55.0	Gold (Current Exchange Rate)
Arka dhe depozita në bankat e huaja	260.7	404.9	437.2	343.0	281.9	211.5	232.7	243.5	246.3	292.5	485.1	525.6	500.2	"Cash" and Deposits in Foreign Banks
Arka në valutë	0.2	0.2	0.1	0.2	0.1	0.1	0.2	0.2	0.2	0.2	0.1	0.1	0.1	Cash in vault
Depozita pa afat	91.8	183.6	290.5	123.2	84.7	64.7	89.2	52.6	78.3	51.7	153.6	116.2	114.9	Demand Deposits
Depozita me afat	168.0	220.9	139.0	214.6	195.9	145.2	141.2	188.7	166.6	234.8	326.0	398.8	377.9	Time Deposits
Çertifikata depozitash	0.6	0.2	7.6	5.0	1.2	1.5	2.1	2.1	1.2	5.9	5.4	10.5	7.3	Certificate of Deposits
Letra me vlerë	1,379.0	1,329.7	1,291.3	1,407.7	1,485.6	1,573.4	1,535.6	1,564.0	1,611.3	1,582.6	1,576.3	1,553.8	1,595.0	Securities
FixBIS	117.3	102.6	63.5	130.0	160.1	181.4	150.2	199.8	210.2	153.1	97.7	75.3	69.0	FixBIS
a. Letra me vlerë BIS Basle	171.4	190.0	190.3	201.6	236.4	329.9	311.5	239.0	230.0	267.9	274.9	290.9	331.4	a. Securities BIS Basle
b. Letra me vlerë me diskaunt														b. Discount Securities
Bono thesari të qeverive të huaja	19.1	19.1	18.8	19.1	19.3	19.7	19.5	19.5	19.9					Foreign Gov. T- Bills
Letra me vlerë të agjencive amerikane														US Agency Securities
c. Letra me vlerë me kupon														c. Coupon Securities
Nota thesari të qeverive të huaja	965.0	911.9	918.6	956.5	968.2	939.7	953.2	1,003.5	1,036.8	1,044.7	1,083.1	1,080.2	1,069.0	Foreign Gov. T-Notes
Nota thesari të agjencive të huaja	5.0	5.0	5.0						11.34	18.45	18.53	6.91	20.9	US Agency T-Notes
d. Letra me vlerë të IBRD	101.2	101.1	95.1	100.5	101.6	102.7	101.2	102.2	103.1	98.6	102.1	100.5	104.6	d. IBRD-s Securities
Pozicioni rezervë në FMN Mbajtet e SDR	5.1 11.0	5.0 9.0	5.0 6.4	5.0 8.6	5.1 8.7	5.1 8.8	5.1 7.8	5.1 5.8	5.1 7.1	5.1 5.4	5.2 5.5	5.3 5.6	5.3 4.7	Reserve position in the Fund SDR holdings
Detyrimet e huaja totale	108.8	103.9	105.6	104.7	102.1	104.1	103.2	100.5	100.0	107.6	99.0	103.2	104.7	Total Foreign Liabilities
Depozita të jorezidentëve														Non-Resident Deposits
Llogaritë korrespondente														Correspondent Deposits
Kredi nga bankat e huaja	13.1	13.1	12.8	13.1	12.9	13.2	13.0	13.1	13.3	13.3	13.6	13.8	14.2	Foreign Bank Credit
Detyrimet ndaj FMN	90.8	88.8	85.7	86.7	87.2	87.9	86.2	84.5	84.8	83.1	84.4	85.2	85.4	IMF Liabilities
Të tjera IBRD	4.9	2.0	7.0	4.9	2.0	3.0	3.9	2.9	2.0	11.2	1.0	4.1	5.1	Other (IBRD)
Mjetet valutore neto	1,591.2	1,688.7	1,679.1	1,706.5	1,725.1	1,741.6	1,723.5	1,762.8	1,815.9	1,824.3	2,024.2	2,041.2	2,055.4	Net Foreign Assets

Burimi : Banka e Shqipërisë.

Source : Bank of Albania.

MVN të BSH Në milionë Usd Fundit i periudhës	1995	1996	1997	1998	1999	2000	2001	2002	2003	2004	2005	2006	NFA of BOA Millions of USD End of Period
Mjetet e huaja totale	490.2	547.6	566.7	642.8	520.8	642.5	763.5	852.1	1,024.2	1,370.6	1,422.0	1,792.6	Total Foreign Assets
Ari (me kursin korent)	24.3	42.5	33.4	33.7	34.5	30.4	30.7	27.7	28.9	30.2	35.5	43.9	Gold (Current Exchange Rate)
Arka dhe depozita në bankat e huaja	240.8	279.3	307.7	225.0	202.6	300.8	133.7	40.9	99.1	124.1	98.3	404.9	"Cash " and Deposits in Foreign Banks
Arka në valutë	—	2.0	1.8	0.1	1.5	0.1	1.9	0.2	0.1	0.1	0.1	0.2	Cash in vault
Depozita pa afat	3.9	9.6	33.4	37.0	71.7	75.6	71.4	19.0	82.1	119.9	77.2	183.6	Demand Deposits
Depozita me afat	236.9	267.7	272.5	187.9	129.4	225.1	60.3	21.8	16.9	4.1	21.0	220.9	Time Deposits
Letra me vlerë	—	—	—	98.0	202.2	231.1	513.5	697.7	801.0	1,110.6	1,271.0	1,329.7	Securities
FixBIS	—	—	—	98.0	202.2	99.6	137.7	40.7	59.6	178.6	238.3	102.6	FixBIS
Letra me vlerë BIS Basle	—	—	—	—	—	—	139.2	130.2	36.5	59.6	43.7	190.0	Securities BIS Basle
a. Letra me vlerë me diskaunt	—	—	—	—	—	—	—	—	—	—	—	—	a.Discount Securities
Bono thesari të qeverive të huaja	—	—	—	—	—	131.5	96.9	79.2	24.8	18.8	23.5	19.1	Foreign Gov. T- Bills
Letra me vlerë të agjencive amerikane	—	—	—	—	—	—	44.1	19.7	—	—	—	—	US Agency Securities
b. Letra me vlerë me kupon	—	—	—	—	—	—	—	—	—	—	—	—	b. Cupon Securities
Nota thesari të qeverive të huaja	—	—	—	—	—	—	75.3	336.6	609.6	803.5	940.6	911.9	Foreign Gov. T-Notes
Nota thesari të agjencive të huaja	—	—	—	—	—	—	20.3	91.4	70.4	50.1	24.9	5.0	US Agency T-Notes
Pozicioni rezervë në FMN	—	—	—	—	4.6	4.4	4.2	4.5	5.0	5.2	4.8	9.0	Reserve position in the Fund
Mbajtjet e SDR	0.1	0.8	—	61.1	76.9	76.0	81.5	81.3	90.3	100.5	12.5	101.1	SDR holdings
Bono thesari të Qeverisë Amerikane	225.0	225.0	225.0	225.0	—	—	—	—	—	—	—	—	US Government TB
Detyrimet e huaja totale	458.5	492.0	479.6	517.1	177.4	142.0	136.8	144.8	105.1	111.6	104.3	103.9	Total Foreign Liabilities
Depozita të jorezidentëve	—	—	—	—	—	—	—	—	—	—	—	—	Non-Resident Deposits
Llogaritë korrespondente	3.0	2.3	—	1.3	—	—	—	—	—	—	—	—	Correspondent Deposits
Kredi nga bankat e huaja	16.9	32.9	40.7	60.4	58.7	54.1	53.6	64.0	15.1	15.0	12.4	13.1	Foreign Bank Credit
Detyrimet ndaj FMN	64.1	54.1	55.0	64.4	80.5	87.9	83.2	80.8	90.1	96.6	91.8	88.8	IMF Liabilities
Detyrime afatshkurtra	40.6	42.6	38.9	39.0	38.2	—	—	—	—	—	—	2.0	Overdue Short -Term
Komuniteti Evropian (falas)	108.8	135.1	120.0	127.0	—	—	—	—	—	—	—	—	EC deposits Liabilities
Obligacione 30-vjeçare	225.0	225.0	225.0	225.0	—	—	—	—	—	—	—	—	30-Year Bonds for FX Claims
Mjetet valutore neto	31.8	55.6	87.1	125.7	343.4	500.5	626.7	707.4	919.0	1,259.0	1,317.7	1,688.7	Net Foreign Assets

Burimi : Banka e Shqipërisë.

Source : Bank of Albania.

Bankat që pranojnë depozita BPD													Deposit Money Banks DMB
Në milionë lekë	Dec 2006	Jan 2007	Feb 2007	Mar 2007	Apr 2007	May 2007	Jun 2007	Jul 2007	Aug 2007	Sep 2007	Oct 2007	Nov 2007	Millions of Lek
Fundi i periudhës	Dhj 2006	Jan 2007	Shk 2007	Mar 2007	Pri 2007	Maj 2007	Qer 2007	Qer 2007	Gsh 2007	Sht 2007	Tet 2007	Nën 2007	End of Period
Mjetet financiare	611,398	617,691	633,324	635,578	641,812	650,530	653,239	660,997	677,516	684,107	689,693	696,982	Assets
Rezervat	60,244	56,623	58,293	60,499	59,651	58,834	61,813	63,395	66,218	69,157	67,979	69,202	Reserves
Mjetet valutore	109,545	110,033	113,999	109,587	109,771	106,054	103,576	105,545	111,206	112,498	109,922	105,234	Foreign Assets
Pretendime ndaj qeverisë	246,198	246,268	250,070	248,873	248,740	250,841	251,190	252,613	253,328	247,815	249,515	252,489	Claims on Central Government
Pretendime ndaj ndërmarrjeve jofinanciare publike	172	68	78	655	2,427	2,389	2,317	2,718	670	1,522	1,908	2,412	Claims on Non-Financial Public Enterprises
Pretendime ndaj sektorit privat	190,981	194,268	203,367	212,879	219,190	225,423	232,293	236,670	246,039	253,071	260,329	267,616	Claims on Private Sector
Pretendime ndaj institucioneve të tjera financiare	58	51	52	45	83	71	67	57	54	44	41	30	Claims on other financial institutions
Hua bankës qendrore- Repo	4,199	10,380	7,465	3,040	1,950	6,917	1,984	-	-	-	-	-	Claims on Central Bank- Repo
Detyrimet financiare	611,398	617,691	633,324	635,578	641,812	650,530	653,239	660,997	677,516	684,107	689,693	696,982	Liabilities
Depozita pa afat në lekë të rezidentëve	84,231	80,131	75,946	75,535	74,035	73,508	73,798	148,245	73,651	73,457	73,637	75,092	Resident's Demand Deposits in Lek
Depozita me afat në lekë të rezidentëve	230,234	239,302	244,337	245,964	248,744	250,055	249,197	248,737	251,011	252,723	255,611	254,619	Residents Time Deposits in Lek
Depozitat në valutë të rezidentëve	196,550	202,715	209,459	211,191	212,908	213,312	209,385	144,173	242,006	242,057	246,056	243,923	Foreign Currency Deposits
Detyrime të huaja	37,816	33,719	38,124	40,801	42,887	44,429	47,718	46,857	33,229	35,579	37,566	41,866	Foreign Liabilities
Depozita të qeverisë	-	-	-	-	-	-	-	-	-	-	-	-	Central Government Deposits
Banka si agjent i qeverisë	884	1,499	3,872	4,191	1,744	7,496	7,422	1,355	1,159	1,696	1,373	1,820	Bank as Executing Agencies
Hua nga autoriteti monetar	10,124	6,884	3,730	1,188	3,725	3,750	2,751	8,913	8,601	6,101	3,874	6,915	Credit from Monetary Authority
Llogaria kapitale	48,355	50,723	51,195	52,160	53,201	53,717	54,157	55,044	59,861	61,222	62,487	63,765	Capital Account
Zëra të tjerë neto	3,204	2,719	6,661	4,547	4,566	4,264	8,810	7,674	7,998	11,272	9,089	8,983	Other Items (Net)

Burimi: Banka e Shqipërisë.

Source: Bank of Albania.

Bankat që pranojnë depozita BPD Në milionë lekë Fundi i periudhës	1994	1995	1996	1997	1998	1999	2000	2001	2002	2003	2004	2005	2006	Deposit Money Banks DMB Millions of Lek End of Period
Mjetet financiare	125,875	153,723	205,154	180,936	207,709	248,029	269,454	315,508	336,758	257,339	294,563	485,695	611,398	Assets
Rezervat	11,934	10,302	12,904	16,442	21,566	28,150	30,161	33,831	32,018	35,213	40,588	49,920	60,244	Reserves
Mjetet valutore	16,944	23,465	35,437	38,959	49,970	57,972	65,051	83,435	81,332	77,599	84,224	88,238	109,545	Foreign Assets
Pretendime ndaj qeverisë	87,311	108,516	142,509	109,700	119,858	143,394	151,000	170,301	184,757	205,452	222,328	225,193	246,198	Claims on Central Government
Pretendime ndaj NPJF	2,485	3,093	3,414	2,880	2,830	1,671	1,053	547	33	—	116	68	172	Claims on NFPE
Pretendime ndaj sektorit privat	7,201	8,347	10,890	12,955	13,485	16,841	22,189	27,394	38,619	50,585	69,306	121,198	190,981	Claims on Private Sector
Pretendime ndaj instit. të tjera financiare	—	—	—	—	—	—	—	—	—	98	551	673	58	Claims on other financial institutions
Hua bankës qendrore- Repo	—	—	—	—	—	—	—	—	—	1,204	2,263	505	4,199	Claims on Central Bank- Repo
Detyrimet financiare	125,875	153,723	205,154	180,936	207,709	248,029	269,454	315,508	336,758	370,151	419,376	485,695	611,398	Liabilities
Depozita pa afat në lekë të rezidentëve	11,140	17,346	42,591	18,941	15,405	21,668	24,805	23,835	21,900	19,537	34,729	77,995	84,231	Resident's Demand Deposits in Leks
Depozita me afat në lekë të rezidentëve	18,705	28,117	30,240	70,554	115,535	136,658	140,456	162,376	171,986	204,783	218,577	198,467	230,234	Time Deposits
Depozita në valutë të rezidentëve	13,304	20,080	33,907	36,326	40,263	53,211	63,604	89,013	91,957	98,914	115,796	151,886	196,550	Foreign Currency Deposits
Detyrime të huaja	1,820	1,137	1,218	2,019	2,535	4,492	6,108	10,811	14,190	15,918	14,247	16,552	37,816	Foreign Liabilities
Depozita të qeverisë	68,051	75,915	80,406	25,795	1,049	—	—	—	—	—	—	—	—	Central Government Deposits
Banka si agjent i qeverisë	—	—	—	—	—	804	1,461	1,795	1,012	858	663	681	884	Bank as Executing Agencies
Hua nga autoriteti monetar	649	—	1,687	3,641	-142	169	-3,271	1,005	3,982	657	831	761	10,124	Credit from Monetary Authority
Llogaria kapitale	6,623	9,764	14,214	25,454	25,265	25,808	30,214	21,993	24,119	24,539	28,968	36,964	48,355	Capital Account
Zëra të tjerë neto	5,585	1,364	892	-1,793	7,800	5,219	6,076	4,681	7,612	4,943	5,565	2,390	3,204	Other Items (Net)

Burimi: Banka e Shqipërisë.

Source: Bank of Albania.

MVN të BPD Në milionë Usd Fundi i periudhës	Dec 2006	Jan 2007	Feb 2007	Mar 2007	Apr 2007	May 2007	Jun 2007	Jul 2007	Aug 2007	Sep 2007	Oct 2007	Nov 2007	NFA of DMB Millions of USD End of Period
	Dhj 2006	Jan 2007	Shk 2007	Mar 2007	Pri 2007	Maj 2007	Qer 2007	Korr 2007	Gsh 2007	Sht 2007	Tet 2007	Nën 2007	
Mjetet e huaja gjithsej	1,163.9	1,141.8	1,193.1	1,153.8	1,180.3	1,147.1	1,144.5	1,188.2	1,229.8	1,295.2	1,294.6	1,283.8	Total Foreign Assets
Arka në valutë	93.3	74.6	65.0	72.7	72.6	71.6	72.9	94.7	103.2	81.8	96.2	82.6	Cash in vault
Depozita pa afat	56.9	31.3	38.3	32.2	35.8	42.0	86.6	40.2	45.9	49.9	46.7	63.6	Demand Deposits
Depozita me afat	822.2	894.1	951.5	907.8	929.6	892.9	844.4	906.3	915.8	995.7	982.2	966.3	Time Deposits
Letra me vlerë të jorezidentëve	111.3	87.0	87.3	87.4	87.9	87.6	87.8	88.2	114.2	115.8	117.0	119.1	Non-resident's Securities
Hua të dhëna jorezidentëve	57.6	32.6	32.6	35.3	35.7	34.7	34.6	40.5	32.7	33.5	34.0	33.7	Loans to non-residents
Investime në degë të huaja	22.8	22.1	18.5	18.6	18.7	18.3	18.2	18.3	18.0	18.5	18.5	18.5	Investments on foreign branches
Detyrimet e huaja gjithsej	401.8	349.9	399.0	429.4	461.1	480.5	527.1	527.6	367.5	409.7	442.4	510.9	Total Foreign Liabilities
Kredi nga jorezidentët	152.4	125.6	144.1	177.8	203.3	221.5	190.1	211.5	234.5	252.0	298.6	339.2	Non-resident's Credits
Depozita të bankave të huaja	199.4	195.3	205.0	201.2	206.7	205.1	276.7	259.4	71.6	92.5	76.7	100.2	Foreign Bank Deposits
Llogari rrjedhëse&Depozita pa afat të jorezidentëve	40.7	20.2	41.2	41.4	41.3	43.3	47.6	47.3	50.5	53.3	54.1	56.1	Non-resident's Curr.Acc.& Demand Deposits
Depozita me afat të jorezidentëve	10.4	10.6	10.4	10.5	11.6	12.2	14.5	12.2	13.9	14.9	16.4	18.7	Non-resident's Time Deposits
Llogari të tjera me jorezidentët	-1.1	-1.7	-1.7	-1.6	-1.8	-1.6	-1.8	-2.8	-3.0	-3.0	-3.4	-3.3	Other accounts with non-residents
Mjetet e huaja neto	762.1	791.9	794.1	724.4	719.2	666.6	617.4	660.6	862.3	885.5	852.2	772.9	Net Foreign Assets

Burimi: Banka e Shqipërisë.

Source: Bank of Albania.

MVN të BPD Në milionë Usd Fundi i periudhës	1998	1999	2000	2001	2002	2003	2004	2005	2006	NFA of DMC Millions of USD End of Period
Mjetet e huaja gjithsej	355.5	423.6	400.9	610.0	585.2	728.0	909.2	851.8	1,163.9	Total Foreign Assets
Arka në valutë	13.4	19.9	24.2	109.5	31.6	46.8	68.6	61.9	93.3	Cash in vault
Depozita pa afat	23.6	37.2	36.1	49.8	37.1	48.6	49.3	37.1	56.9	Demand Deposits
Depozita me afat	318.5	366.5	340.6	372.5	398.9	482.5	619.4	534.8	822.2	Time Deposits
Letra me vlerë të jorezidentëve	-	-	-	77.6	117.2	143.2	148.8	142.6	111.3	Non-resident's Securities
Hua të dhëna jorezidentëve	-	-	-	0.6	0.4	6.8	12.8	66.6	57.6	Loans to non-residents
Investime në degë të huaja	-	-	-	-	-	-	10.2	8.8	22.8	Investments on foreign branches
Detyrimet e huaja gjithsej	20.4	31.4	38.2	74.8	93.6	133.9	153.9	159.8	401.8	Total Foreign Liabilities
Hua nga bankat e huaja	-	2.8	5.2	5.4	6.1	12.9	9.4	66.4	152.4	Foreign Bank Credit
Depozita të bankave të huaja	4.0	-	-	51.6	71.4	104.9	111.4	63.3	199.4	Foreign Bank Deposits
Llog. rrjedhëse&Depozita pa afat të jorezidentëve	16.2	28.6	32.9	16.3	13.5	13.7	31.3	28.7	40.7	Non-resident's Curr.Acc.& Demand Deposits
Depozita me afat të jorezidentëve	-	-	-	1.5	2.6	2.4	4.5	6.7	10.4	Non-resident's Time Deposits
Llogari të tjera me jorezidentët	-	-	-	-	-	-	-2.7	-5.3	-1.1	Other accounts with non-residents
Mjetet e huaja neto	335.1	392.2	362.6	535.2	491.6	594.2	755.4	692.0	762.1	Net Foreign Assets

Burimi: Banka e Shqipërisë.

Source: Bank of Albania.

Rezervat e BPD dhe BSH Në milionë lekë Fundi i periudhës	Nov 2006	Dec 2006	Jan 2007	Feb 2007	Mar 2007	Apr 2007	May 2007	Jun 2007	Jul 2007	Aug 2007	Sep 2007	Oct 2007	Nov 2007	Reserves of BOA and DMB Millions of Lek End of Period
	Nën 2006	Dhj 2006	Jan 2007	Shk 2007	Mar 2007	Pri 2007	Maj 2007	Qer 2007	Korr 2007	Gsh 2007	Sht 2007	Tet 2007	Nën 2007	
Rezervat e BPD	56,921	55,261	51,219	52,863	54,618	53,532	53,751	56,036	57,802	59,848	62,859	61,641	62,417	DMB reserves
Rezerva e detyruar	18,179	18,273	19,135	19,615	20,160	19,998	20,223	20,115	20,140	21,375	23,244	23,426	23,525	Required reserves
në lekë	-	-	-	-	-	-	-	-	-	-	-	-	-	in Lek
në valutë	18,179	18,273	19,135	19,615	20,160	19,998	20,223	20,115	20,140	21,375	23,244	23,426	23,525	in foreign currency
Llogari në BSH	38,742	36,988	32,084	33,248	34,458	33,534	33,528	35,921	37,662	38,473	39,616	38,215	38,892	Accounts with BOA
në lekë	38,605	36,921	31,988	33,129	34,350	33,451	33,442	33,983	35,778	36,530	37,665	36,287	36,945	in Lek
në valutë	137	67	96	119	107	83	87	1,939	1,884	1,942	1,950	1,928	1,947	in foreign currency
Rezervat e BSH	56,862	49,367	50,848	52,012	54,102	52,452	52,664	56,969	57,323	59,708	62,502	60,867	61,772	Reserves of BOA
Rezerva e detyruar	48,006	48,395	50,252	50,820	51,879	51,805	51,605	51,898	52,134	52,564	53,336	55,342	55,473	Required reserves
në lekë	29,827	30,122	31,116	31,205	31,719	31,807	31,885	32,080	32,153	32,102	32,273	32,300	32,482	in Lek
në valutë	18,179	18,273	19,135	19,615	20,160	19,998	19,721	19,818	19,981	20,462	21,063	23,042	22,991	in foreign currency
Llogaritë e BPD në BSH	8,856	972	597	1,192	2,224	647	1,059	5,071	5,189	7,145	9,166	5,525	6,299	DMB accounts with BOA
në lekë	8,720	941	496	1,073	2,117	564	471	1,801	3,146	4,289	5,036	3,213	3,813	in Lek
në valutë	137	67	100	119	107	83	588	3,270	2,043	2,856	4,130	2,312	2,486	in foreign currency
Ndryshimi i rezervave BSH-BPD	-59	-5,894	-371	-851	-515	-1,080	-1,087	933	-478	-139	-358	-774	-645	Difference of reserves BOA-DMB

Burimi : Banka e Shqipërisë .

Source : Bank of Albania .

Rezervat e BPD dhe BSH Në milionë lekë Fundi i periudhës	2001	2002	2003	2004	2005	2006	Reserves of BOA and DMB Millions of Lek End of Period
Rezervat e BPD	30,704	29,665	32,614	36,938	46,032	55,261	DMB reserves
Rezerva e detyruar në lekë	7,895	9,138	9,140	10,825	14,683	18,273	Required reserves in Lek
në valutë	7,895	9,138	9,140	10,825	14,683	18,273	in foreign currency
Llogari në BSH në lekë	22,809	20,527	23,474	26,113	31,349	36,988	Accounts with BOA in Lek
në valutë	22,749	20,458	23,423	26,048	31,231	36,921	in foreign currency
	60	69	51	65	119	67	
Rezervat e BSH	30,803	30,697	32,763	36,948	44,673	49,367	Reserves of BOA
Rezerva e detyruar në lekë	7,895	9,139	31,375	35,481	41,662	48,395	Required reserves in Lek
në valutë	7,895	9,139	22,236	24,655	26,979	30,122	in foreign currency
Llogaritë e BPD në BSH në lekë	22,908	21,558	1,388	1,466	3,011	972	DMB accounts with BOA in Lek
në valutë	22,844	20,816	1,336	1,402	2,892	941	in foreign currency
	64	742	51	65	119	67	
Ndryshimi i rezervave BSH-BPD	99	1,032	149	9	-1,359	-5,894	Difference of reserves BOA-DMB

Burimi : Banka e Shqipërisë .

Source : Bank of Albania .

Gjendja monetare Në milionë lekë Fundi i periudhës	Dec 2006	Jan 2007	Feb 2007	Mar 2007	Apr 2007	May 2007	Jun 2007	Jul 2007	Aug 2007	Sep 2007	Oct 2007	Nov 2007	Monetary Survey
	Dhj 2006	Jan 2007	Shk 2007	Mar 2007	Pri 2007	Maj 2007	Qer 2007	Korr 2007	Gsh 2007	Sht 2007	Tet 2007	Nën 2007	Millions of Lek
													End of Period
Mjetet valutore neto	230,966	238,833	239,057	232,764	228,939	221,265	215,509	219,900	243,822	252,473	245,410	231,750	Net Foreign Assets
Kredia e brendshme	484,144	490,009	500,516	507,049	513,475	519,637	523,468	528,828	538,460	527,834	537,103	548,589	Domestic Credit
Pretendime neto ndaj qeverisë qendrore	292,933	295,621	297,020	293,470	291,776	291,753	288,792	289,384	291,696	273,196	274,826	278,590	Claims on Central Government (Net)
Pretendime ndaj ndërmarrjeve jofinanciare publike	172	68	78	655	2,427	2,389	2,317	2,718	670	1,522	1,908	2,412	Claims on Non-financial Public Enterprises
Pretendime ndaj sektorit privat	190,981	194,268	203,367	212,879	219,190	225,423	232,293	236,670	246,039	253,071	260,329	267,616	Claims on Private Sector
Pretendime ndaj institucioneve financiare	58	51	52	45	83	71	67	57	54	44	41	30	Claims on Financial Institutions
Paraja	247,505	235,590	230,520	228,885	226,946	225,239	223,916	227,940	224,198	221,082	217,312	218,101	Money
Pothuajse paraja	426,784	442,017	453,796	457,155	461,652	463,367	458,582	465,219	493,017	494,780	501,667	498,541	Quasi - Money
Llogaritë kapitale	51,769	51,744	53,724	55,130	57,118	55,931	54,221	55,527	64,071	63,724	64,294	64,425	Capital Accounts
Zëra të tjerë neto	-10,948	-509	1,534	-1,357	-3,302	-3,635	2,258	43	995	720	-761	-670	Other items net

Burimi : Banka e Shqipërisë .

Source: Bank of Albania.

Gjendja monetare Në milionë lekë Fundit i periudhës													Monetary Survey Millions of Lek End of Period
	1995	1996	1997	1998	1999	2000	2001	2002	2003	2004	2005	2006	
Mjetet valutore neto	35,454	54,435	68,296	83,368	100,410	130,789	158,571	162,124	160,003	186,993	208,648	230,966	Assets
Kredia e brendshme	85,112	126,063	180,306	207,937	230,553	247,718	266,479	295,081	320,755	348,838	404,827	484,144	Net Foreign Assets
Pretendime neto ndaj qeverisë qendrore	73,673	111,759	164,470	191,622	212,041	224,476	238,538	256,429	270,071	278,865	282,889	292,933	Domestic Credit
Pretendime ndaj ndërmarrjeve jofinanciare publike	3,093	3,414	2,880	2,830	1,671	1,053	547	33	—	116	68	172	Claims on Central Government (Net)
Pretendime ndaj sektorit privat	8,347	10,890	12,955	13,485	16,841	22,189	27,394	38,619	50,585	69,306	121,198	190,981	Claims on Non-financial Public Enterprises
Pretendime ndaj institucioneve financiare	—	—	—	—	—	—	—	—	99	551	673	58	Claims on Private Sector
													Claims on Financial Institutions
Paraja	59,252	90,406	91,667	83,729	103,004	124,041	142,926	152,741	144,730	172,833	227,684	247,505	Money
Pothuajse paraja	48,197	64,147	106,880	155,797	189,869	204,060	251,390	263,944	303,697	334,373	350,352	426,784	Quasi - Money
Llogaritë kapitale	20,373	31,042	56,888	63,824	40,632	51,733	42,917	51,606	38,850	32,350	43,703	51,769	Capital Accounts
Zëra të tjerë neto	-7,256	-5,097	-6,833	-12,045	-2,541	-1,328	-12,183	-11,086	-6,520	-3,725	-8,263	-10,948	Other items net

Burimi: Banka e Shqipërisë.

Source: Bank of Albania.

Oferta e parasë Në milionë lekë Fundi i periudhës	Dec 2006	Jan 2007	Feb 2007	Mar 2007	Apr 2007	May 2007	Jun 2007	Jul 2007	Aug 2007	Sep 2007	Oct 2007	Nov 2007	Money Supply Millions of Lek End of Period
	Dhj 2006	Jan 2007	Shk 2007	Mar 2007	Pri 2007	Maj 2007	Qer 2007	Korr 2007	Gsh 2007	Sht 2007	Tet 2007	Nën 2007	
	Paraja jashtë bankave	163,272	155,457	154,543	153,338	152,880	151,728	150,114	151,895	150,544	147,624	143,649	
Ndryshimi vjetor në %	14	12	13	11	11	8	4	3	3	1	-12	-8	Annual change in %
Rezerva e detyruar	48,395	50,252	50,820	51,879	51,805	51,605	51,898	52,135	52,564	53,336	55,342	55,473	Required Reserve
Ndryshimi vjetor në %	15	17	18	20	19	17	17	17	13	13	14	10	Annual change in %
Llogari në BSH	972	597	1,192	2,224	647	1,059	5,071	5,189	7,145	9,166	5,525	6,299	Accounts with BoA
Ndryshimi vjetor në %	15	-65	-8	-52	-86	-77	24	47	-3	26	468	956	Annual change in %
Depozita pa afat në lekë të rezidentëve	84,233	80,133	75,977	75,547	74,065	73,512	73,802	76,045	73,655	73,458	73,663	75,098	Residents Demand Deposits in Leks
Ndryshimi vjetor në %	7	0	-5	-6	-10	-12	-13	-5	-8	-8	-13	-6	Annual change in %
Depozita me afat në lekë të rezidentëve	230,234	239,302	244,337	245,964	248,744	250,055	249,197	248,737	251,011	252,723	255,611	254,619	Residents Time Deposits in Leks
Ndryshimi vjetor në %	13	18	20	20	21	23	22	17	16	15	11	6	Annual change in %
Depozitat në valutë të rezidentëve	196,550	202,715	209,459	211,191	212,908	213,312	209,385	216,482	242,006	242,057	246,056	243,923	Residents Foreign Currency Deposits
Ndryshimi vjetor në %	26	29	32	32	31	29	27	22	32	28	25	20	Annual change in %
Baza monetare	217,624	211,712	212,016	213,333	211,481	209,479	212,865	214,922	216,626	216,424	210,880	211,566	Base Money
Ndryshimi vjetor në %	14	12	14	12	11	8	7	7	5	5	-3	0	Annual change in %
Agregati M1	247,505	235,590	474,857	228,885	226,946	225,239	223,916	227,940	224,198	221,082	217,312	218,101	M1 Aggregate
Ndryshimi vjetor në %	12	8	119	5	3	0	-2	0	-1	-2	-12	-7	Annual change in %
Agregati M2	477,739	474,892	474,857	474,849	475,690	475,294	473,114	476,677	475,210	473,805	472,923	472,719	M2 Aggregate
Ndryshimi vjetor në %	12	12	13	12	12	11	9	8	7	6	-1	0	Annual change in %
Agregati M3	674,289	677,607	684,316	686,040	688,598	688,607	682,499	693,159	717,216	715,862	718,979	716,642	M3 Aggregate
Ndryshimi vjetor në %	16	17	18	17	17	16	14	12	14	13	7	6	Annual change in %

Burimi: Banka e Shqipërisë.

Source: Bank of Albania.

Oferta e parasë Në milionë lekë Fundi i periudhës	1994	1995	1996	1997	1998	1999	2000	2001	2002	2003	2004	2005	2006	Money Supply Millions of Lek End of Period
Paraja jashtë bankave	27,627	41,906	47,815	72,726	68,324	81,336	99,236	119,091	130,775	125,191	138,099	149,682	163,272	Currency Outside Banks
Ndryshimi vjetor në %	54	52	14	52	-6	19	22	20	10	-4	10	8	14	Annual change in %
Rezerva e detyruar	4,247	5,678	9,205	12,004	16,952	5,684	6,609	7,895	9,139	31,375	35,481	41,662	48,395	Required Reserve
Ndryshimi vjetor në %	20	62	30	41	-66	16	19	16	243	13	17	15	15	Annual change in %
Llogari në BSH	9,382	5,540	1,958	4,804	3,540	20,668	20,752	22,907	21,557	1,388	1,466	3,011	972	Accounts with BoA
Ndryshimi vjetor në %	-2	-41	-65	145	-26	484	0	10	-6	-94	6	105	15	Annual change in %
Depozita pa afat në lekë të rezidentëve	11,139	17,346	42,591	18,941	15,405	21,667	24,805	23,835	21,966	19,539	34,734	78,002	84,233	Residents Demand Deposits in Leks
Ndryshimi vjetor në %	9	56	146	-56	-19	41	14	-4	-8	-11	78	125	2	Annual change in %
Depozita me afat në lekë të rezidentëve	18,705	28,117	30,240	70,554	115,535	136,658	140,456	162,376	171,986	204,783	218,577	198,467	230,234	Residents Time Deposits in Leks
Ndryshimi vjetor në %	60	50	8	133	64	18	3	16	6	19	7	-9	13	Annual change in %
Depozitat në valutë të rezidentëve	13,304	20,080	33,907	36,326	40,263	53,209	63,604	89,013	91,957	98,914	115,796	151,886	196,550	Residents Foreign Currency Deposits
Ndryshimi vjetor në %	30	51	69	7	11	32	20	40	3	9	17	31	26	Annual change in %
Baza monetare	42,069	53,877	61,393	90,927	89,887	109,307	128,779	152,144	163,891	160,554	178,598	198,250	217,624	Base Money
Ndryshimi vjetor në %	39	28	14	48	-1	22	18	18	8	-2	11	11	14	Annual change in %
Agregati M1	38,767	59,252	90,406	91,667	83,729	103,004	124,041	142,926	152,741	144,730	172,833	227,684	247,505	M1 Aggregate
Ndryshimi vjetor në %	37	53	53	1	-9	23	20	15	7	-5	19	32	12	Annual change in %
Agregati M2	57,472	87,370	120,646	162,221	199,264	239,662	264,497	305,302	324,727	349,513	391,411	426,150	477,739	M2 Aggregate
Ndryshimi vjetor në %	44	52	38	23	23	20	10	15	6	8	12	9	12	Annual change in %
Agregati M3	70,775	107,449	154,553	198,547	239,527	292,871	328,101	394,315	416,685	448,427	507,206	578,036	674,289	M3 Aggregate
Ndryshimi vjetor në %	41	52	44	28	21	22	12	20	6	8	13	14	16	Annual change in %

Burimi: Banka e Shqipërisë.

Source: Bank of Albania.

SHQIPËRIA: Monedha në qarkullim Numri i monedhave të emetuara	30/09/2006		29/12/2006		30/03/2007		30/06/2007		30/09/2007		31/12/2007		ALBANIA:Notes/Coins in circulation Number of Notes/Coins Issued
	Nr.	%	Nr.	%	Nr.	%	Nr.	%	Nr.	%	Nr.	%	
Kartëmonedha	158,209,288	100.00	175,536,181	100.00	154,745,419	100.00	146,727,620	100.00	143,110,909	100.00	153,248,068	100.00	Notes Issued
<i>Prejta:</i>													<i>Denominations</i>
5000	10,053,103	6.35	11,351,010	6.47	11,724,156	7.58	11,945,620	8.14	11,945,951	8.35	12,073,654	7.88	5,000
1000	66,822,620	42.24	72,600,908	41.36	68,340,350	44.16	66,732,105	45.48	65,821,402	45.99	69,202,339	45.16	1,000
500	59,235,052	37.44	66,541,355	37.91	54,932,593	35.50	49,569,421	33.78	47,142,949	32.94	52,882,713	34.51	500
200	12,474,572	7.88	15,798,854	9.00	12,365,622	7.99	11,549,061	7.87	11,700,182	8.18	13,183,557	8.60	200
100	9,623,941	6.08	9,244,054	5.27	7,382,698	4.77	6,931,413	4.72	6,500,425	4.54	5,905,805	3.85	100
Monedha metalike	77,342,785	100.00	79,850,129	100.00	81,410,448	100.00	83,555,429	100.00	88,195,579	100.00	91,871,010	100.00	Coins Issued
<i>Prejta:</i>													<i>Denominations</i>
100	1,556,205	2.01	1,674,310	2.10	1,810,385	2.22	2,069,938	2.22	2,966,834	3.36	3,843,201	4.18	100
50	11,096,921	14.35	11,577,617	14.50	11,777,841	14.47	12,179,317	14.47	13,026,516	14.77	13,476,844	14.67	50
20	21,975,131	28.41	22,625,744	28.34	23,014,536	28.27	23,551,544	28.27	24,567,985	27.86	25,291,516	27.53	20
10	24,342,671	31.47	24,961,029	31.26	25,320,900	31.10	25,822,908	31.10	26,820,937	30.41	27,472,392	29.90	10
5	13,736,501	17.76	14,084,476	17.64	14,304,221	17.57	14,544,057	17.57	15,063,120	17.08	15,530,595	16.90	5
1	4,635,356	5.99	4,926,953	6.17	5,182,565	6.37	5,387,665	6.37	5,750,187	6.52	6,256,462	6.81	1

Burimi: Banka e Shqipërisë.

Source : Bank of Albania .

Huaja për ekonominë Në milionë lekë Fundi i periudhës	Dec 2006	Jan 2007	Feb 2007	Mar 2007	Apr 2007	May 2007	Jun 2007	Jul 2007	Aug 2007	Sep 2007	Oct 2007	Nov 2007	Credit to Economy Millions of Lek End of period
	Dhj 2006	Jan 2007	Shk 2007	Mar 2007	Pri 2007	Maj 2007	Qer 2007	Korr 2007	Gsh 2007	Sht 2007	Tet 2007	Nën 2007	
Pretendime ndaj sektorit publik	172	68	78	655	2,427	2,389	2,317	2,718	670	1,522	1,908	2,412	Claims on Public Sector Non-financial Public Enterprises Non-financial Public Enterprises in Lek Standard Loans* Special mention Loans** Non-financial Public Enterprises in Foreign Currency Standard Loans Special mention Loans Claims on Private Sector Households In Lek Standard Loans Special mention Loans In Foreign Currency Standard Loans Special mention Loans Private Sector In Lek Standard Loans Special mention Loans In Foreign Currency Standard Loans Special mention Loans Other financial institutions In Lek In Foreign Currency Total Loans of which : special mention Special mention Loans in %
Ndërmarrjet jo-financiare publike	172	68	78	655	2,427	2,389	2,317	2,718	670	1,522	1,908	2,412	
Ndërmarrjet jo-financiare publike në lekë	2.0	-	1.3	-	1.7	0.4	-	-	1.9	0.2	-	-	
Hua standarde*	2.0	-	1.3	-	1.7	0.4	-	-	1.9	0.2	-	-	
Hua në ndjekje**	-	-	-	-	-	-	-	-	-	-	-	-	
Ndërmarrjet jo-financiare publike në valutë	170	68	77	655	2,425	2,389	2,317	2,718	668	1,522	1,908	2,412	
Hua standarde	170	68	77	655	2,425	2,389	2,317	2,718	668	1,501	1,887	2,412	
Hua në ndjekje	-	-	-	-	-	-	-	-	-	21	21	-	
Pretendime ndaj sektorit privat	190,981	194,268	203,367	212,879	219,190	225,423	232,293	236,670	246,039	253,071	260,329	267,617	
Individët	64,470	66,160	68,934	72,215	75,595	78,663	82,162	84,914	89,109	92,499	95,948	98,547	
Në lekë	29,126	29,719	30,616	32,289	33,818	35,821	37,456	39,040	40,287	41,124	42,169	43,170	
Hua standarde	27,254	27,829	28,612	30,104	31,451	33,337	34,747	36,184	37,127	37,901	38,942	39,749	
Hua në ndjekje	1,872	1,890	2,004	2,186	2,367	2,484	2,708	2,855	3,161	3,223	3,227	3,421	
Në valutë	35,344	36,442	38,318	39,926	41,777	42,842	44,706	45,875	48,822	51,375	53,779	55,377	
Hua standarde	33,200	34,178	35,898	37,309	39,086	40,011	42,019	43,031	45,468	47,990	50,245	51,488	
Hua në ndjekje	2,144	2,263	2,420	2,617	2,691	2,831	2,687	2,844	3,353	3,386	3,534	3,889	
Sektori privat	126,512	128,108	134,433	140,664	143,596	146,760	150,131	151,756	156,930	160,573	164,380	169,070	
Në lekë	26,180	26,239	26,998	27,541	28,476	29,230	31,013	31,133	32,125	33,176	33,408	34,151	
Hua standarde	24,684	24,576	25,458	25,799	26,497	27,255	28,887	28,831	29,418	30,235	30,212	30,993	
Hua në ndjekje	1,497	1,663	1,540	1,741	1,979	1,975	2,126	2,302	2,707	2,941	3,196	3,158	
Në valutë	100,331	101,869	107,435	113,123	115,120	117,530	119,118	120,623	124,806	127,397	130,973	134,919	
Hua standarde	93,474	94,709	99,922	104,669	106,205	108,643	110,593	109,840	113,476	114,613	118,363	121,362	
Hua në ndjekje	6,857	7,160	7,512	8,454	8,915	8,887	8,525	10,783	11,330	12,783	12,610	13,557	
Institucione të tjera financiare	58	51	52	45	83	71	67	57	54	44	41	30	
Në lekë	-	-	-	-	-	-	-	-	-	-	-	-	
Në valutë	58	51	52	45	83	71	67	57	54	44	41	30	
Hua gjithsej	191,212	194,387	203,497	213,579	221,700	227,884	234,676	239,444	246,764	254,638	262,277	270,058	
nga kjo : në ndjekje	12,369	12,976	13,476	14,998	15,951	16,177	16,048	18,784	20,551	22,353	22,589	24,024	
Hua në ndjekje në %	6.47	6.68	6.62	7.02	7.19	7.10	6.84	7.84	8.33	8.78	8.61	8.89	

* Huatë standarde përfshijnë huatë standarde dhe të pakthyera në afat.

** Huatë në ndjekje përfshijnë huatë nënstandarde, të dyshimta dhe të humbura. Burimi : Banka e Shqipërisë .

* Standard loans include standard loans and past due loans.

** Special mention loans include substandard, special mention and loss loans.

Source : Bank of Albania .

Huaja për ekonominë Në milionë lekë Fundit i periudhës	1998	1999	2000	2001	2002	2003	2004	2005	2006	Credit to Economy Millions of Lek End of Period
Pretendime ndaj sektorit publik	2,830	1,671	1,053	547	33	-	116	68	172	Claims on Public Sector
Ndërmarrjet jo-financiare publike	2,830	1,671	1,053	547	33	-	116	68	172	Non-financial Public Enterprises
Ndërmarrjet jo-financiare publike në lekë	2,529	1,140	865	328	33	-	40	-	2	Non-financial Public Enterprises in Lek
Hua standarde*	1,056	393	273	328	-	-	40	-	2	Standard Loans*
Hua në ndjekje**	1,474	747	592	-	-	-	-	-	-	Special mention Loans**
Ndërmarrjet jo-financiare publike në valutë	301	531	188	219	-	-	76	68	170	Non-financial Public Enterprises in Foreign Currency
Hua standarde	137	361	179	219	-	-	76	68	170	Standard Loans
Hua në ndjekje	164	170	9	-	-	-	-	-	-	Special mention Loans
Pretendime ndaj sektorit privat	14,862	16,842	22,190	27,394	38,619	50,585	69,306	121,198	190,981	Claims on Private Sector
Individët	858	8,182	8,422	3,990	7,085	12,289	21,428	38,437	64,470	Households
Në lekë	744	5,976	4,866	1,712	1,870	2,677	6,398	14,838	29,126	In Lek
Hua standarde	409	1,087	1,082	1,537	1,796	2,604	6,083	13,749	27,254	Standard Loans
Hua në ndjekje	336	4,889	3,784	175	74	73	315	1,089	1,872	Special mention Loans
Në valutë	114	2,206	3,556	2,278	5,215	9,611	15,029	23,600	35,344	In Foreign Currency
Hua standarde	114	1,883	3,401	2,186	5,116	9,393	14,541	22,423	33,200	Standard Loans
Hua në ndjekje	-	323	155	93	99	218	489	1,176	2,144	Special mention Loans
Sektori privat	14,004	8,660	13,768	23,404	31,534	38,296	47,879	82,760	126,512	Private Sector
Në lekë	8,791	2,120	2,683	3,072	6,230	6,370	7,125	16,200	26,180	In Lek
Hua standarde	1,068	332	670	2,927	6,122	6,220	6,674	15,655	24,684	Standard Loans
Hua në ndjekje	7,724	1,788	2,013	145	108	150	451	545	1,497	Special mention Loans
Në valutë	5,212	6,540	11,085	20,332	25,304	31,926	40,754	66,561	100,331	In Foreign Currency
Hua standarde	4,330	4,697	7,052	17,600	21,676	28,490	36,899	61,879	93,474	Standard Loans
Hua në ndjekje	882	1,843	4,033	2,733	3,628	3,436	3,856	4,682	6,857	Special mention Loans
Institucione të tjera financiare	-	-	-	-	-	98	551	673	58	Other financial institutions
Në lekë	-	-	-	-	-	98	98	-	-	In Lek
Në valutë	-	-	-	-	-	-	453	673	58	In Foreign Currency
Hua gjithsej	17,692	18,513	23,243	27,942	38,652	50,683	69,973	121,939	191,212	Total Loans
nga kjo : në ndjekje	10,580	9,761	10,586	3,145	3,909	3,878	5,110	7,492	12,369	of which : special mention
Hua në ndjekje në %	59.80	53.99	45.54	11.26	10.11	7.65	7.30	6.14	6.47	Special mention Loans in %

* Huatë standarde përfshijnë huatë standarde dhe të pakthyera në afat.

** Huatë në ndjekje përfshijnë huatë nënstandarde , të dyshimta dhe të humbura.

Burimi : Banka e Shqipërisë .

* Standard loans include standard and past due loans.

** Special mention loans include substandard, special mention and loss loans.

Source : Bank of Albania .

Pretendime të sistemit bankar ndaj qeverisë qendrore Në milionë lekë Fundi i periudhës	Dec 2006	Jan 2007	Feb 2007	Mar 2007	Apr 2007	May 2007	Jun 2007	Jul 2007	Aug 2007	Sep 2007	Oct 2007	Nov 2007	Claims of Banking System to Central Government Millions of Lek End of Period
	Dhj 2006	Jan 2007	Shk 2007	Mar 2007	Pri 2007	Maj 2007	Qer 2007	Korr 2007	Gsh 2007	Sht 2007	Tet 2007	Nën 2007	
Pretendime neto ndaj Qeverisë Qendrore	292,933	295,621	297,020	292,470	291,776	291,753	288,791	289,384	291,696	273,196	274,826	278,590	Claims on Central Government (Net)
Banka e Shqipërisë (neto)	47,619	50,852	50,821	47,788	44,780	48,408	45,024	38,127	39,527	27,076	26,684	27,921	Bank of Albania (net)
Mjetet	68,726	68,733	68,739	66,250	67,758	67,769	67,748	67,787	67,799	67,799	67,808	67,812	Assets
Hua të siguruara afatshkurtra qeverisë	—	—	—	—	—	—	—	—	—	—	—	—	Collateral short-term loan to Government
Bono thesari të blera	68,726	68,733	68,739	66,250	67,758	67,769	67,748	67,787	67,799	67,799	67,808	67,812	Purchased T-Bills
Bond -kapitali BKT	—	—	—	—	—	—	—	—	—	—	—	—	Bonds (NCB Capital)
Detyrimet	21,107	17,880	17,919	17,462	22,977	19,361	22,724	29,660	28,272	40,722	41,125	39,891	Liabilities
Depozita ari dhe argjendi	5,675	5,890	6,111	5,953	5,958	5,751	5,568	5,616	5,709	6,039	6,250	6,129	Gold and silver deposits
Hua , projekte , ndihma në valutë	1,562	1,598	1,370	1,501	1,357	1,360	967	1,151	1,640	1,621	862	898	Credit, projects, aid in foreign currency
Hua në lekë	424	424	425	425	424	424	426	424	424	448	425	426	Loans in Lek
Depozita në lekë	7,976	6,995	7,017	3,847	9,504	6,191	9,495	16,219	15,837	17,113	19,189	21,105	Deposits in Lek
Depozita në valutë	5,469	2,973	2,995	5,736	5,735	5,635	6,269	6,250	4,662	15,501	14,399	11,334	Deposits in foreign currency
Banka që pranojnë depozita (neto)	245,314	244,769	246,199	244,681	246,995	243,346	243,767	251,258	252,169	246,120	248,142	250,669	Deposit Money Corporations (net)
Mjetet	246,198	246,268	250,070	248,873	248,740	250,841	251,190	252,613	253,328	247,815	249,515	252,489	Assets
Bono thesari të blera	169,525	166,360	164,450	161,685	160,232	156,515	155,746	152,195	147,505	142,157	142,039	138,804	Purchased T-Bills
Obligacione qeveritare	75,341	79,875	85,520	87,188	88,471	94,285	95,444	100,377	105,767	105,583	107,380	113,557	Government's obligations
Llogari për t'u arkëtuar të qeverisë	1,332	33	101	—	37.3	41.8	0.1	40.2	55.5	75.8	96.4	128.1	Government's accounts
Administrimi fiskal	—	—	—	—	—	—	—	—	—	—	—	—	Fiscal administration
Detyrime	884	1,499	3,872	4,191	1,744	7,496	7,422	1,355	1,159	1,696	1,373	1,820	Liabilities
Administrimi fiskal	228	610	1,041	1,399	961	726	1,054	656	370	929	615	1,073	Fiscal administration
Detyrime ndaj qeverisë	—	—	—	—	—	—	—	—	—	—	—	—	Liabilities to Government
Kontributi i shtetit për të pastrehët	-60	-60	-60	-65	-67	-70	-74	-76	-46	-49	-51	-53	Government's contribution to homeless
Llogari kompensimi për ish- të përndjekurit	315	342	312	272	255	238	232	231	277	270	265	253	Compensation to ex-persecuted
Huaja e shtetit për të pastrehët e adm. shtetërore	107	111	81	86	95	101	108	112	121	123	138	143	Gov. credit to homeless of Gov. administration
Hua të marra nga qeveria	294	495	2,498	2,499	501	6,501	6,103	433	438	422	406	404	Loans from the Government
Depozita të qeverisë (Sigurime shoqërore)	—	—	—	—	—	—	—	—	—	—	—	—	Government deposits (Social insurance)

Burimi : Banka e Shqipërisë .

Source : Bank of Albania .

Depozitat në BPD Në milionë lekë Fundi i periudhës	Dec 2006	Jan 2007	Feb 2007	Mar 2007	Apr 2007	May 2007	Jun 2007	Jul 2007	Aug 2007	Sep 2007	Oct 2007	Nov 2007	Deposits of DMB Millions of Lek End of Period
	Dhj 2006	Jan 2007	Shk 2007	Mar 2007	Pri 2007	Maj 2007	Qer 2007	Korr 2007	Gsh 2007	Sht 2007	Tet 2007	Nën 2007	
Depozita pa afat në lekë të rezidentëve	84,231	80,130	75,946	75,535	74,035	73,508	73,798	75,935	73,651	73,457	73,636	75,092	Resident's Demand Deposits in Lek
Autoritetet lokale	903	933	734	786	557	645	611	535	531	511	546	569	Local Authorities
Ndërmarrjet jofinanciare publike	9,085	8,097	7,410	7,704	7,382	6,920	6,427	7,072	7,668	7,536	7,520	7,205	Non-financial Public Enterprises
Institucionet financiare	629	1,172	1,059	1,009	922	893	847	923	712	589	703	656	Financial Institutions
Sektori privat	23,639	23,973	20,567	19,985	20,400	20,651	20,649	21,861	24,036	24,941	25,787	26,559	Private Sector
Individët	49,975	45,955	46,176	46,052	44,773	44,399	45,263	45,545	40,703	39,880	39,081	40,103	Households
Depozitat pa afat në valutë të rezidentëve	70,863	66,790	68,010	70,473	66,342	67,546	67,390	72,309	79,691	76,330	77,081	74,105	Resident's Demand Deposits in Foreign Currency
Autoritetet lokale	2,383	2,472	2,636	2,537	1,174	1,741	1,391	1,216	1,571	1,143	1,702	1,443	Local Authorities
Ndërmarrjet jofinanciare publike	4,330	3,667	4,173	5,095	3,613	3,503	2,875	4,297	4,978	4,867	4,255	3,179	Non-financial Public Enterprises
Institucionet financiare	200	194	207	229	428	318	296	224	283	264	499	191	Financial Institutions
Sektori privat	26,054	24,039	24,271	26,055	24,649	25,593	26,115	27,853	31,818	28,822	31,245	30,653	Private Sector
Individët	37,896	36,418	36,724	36,558	36,477	36,391	36,713	38,720	41,041	41,234	39,380	38,638	Households
Depozitat me afat në lekë të rezidentëve	230,234	239,302	244,337	245,964	248,744	250,055	249,197	248,737	251,011	252,723	255,611	254,619	Resident's Time Deposits in Lek
Autoritetet lokale	1	1	101	1	204	191	196	196	211	220	206	208	Local Authorities
Ndërmarrjet jofinanciare publike	1,590	1,653	2,421	2,048	2,704	2,624	2,824	2,712	2,337	2,407	2,547	2,371	Non-financial Public Enterprises
Institucionet financiare	271	286	332	332	333	333	334	334	328	339	323	275	Financial Institutions
Sektori privat	8,981	7,458	8,468	8,022	7,497	7,453	7,209	8,279	8,368	7,021	7,913	6,245	Private Sector
Individët	219,390	229,904	233,015	235,561	238,005	239,455	238,634	237,215	239,767	242,735	244,621	245,520	Households
Depozita me afat në valutë të rezidentëve	125,686	135,926	141,449	140,717	146,567	145,766	141,995	144,173	162,315	164,727	168,976	169,818	Resident's Time Deposits in Foreign Currency
Autoritetet lokale	70	71	96	97	751	721	163	132	141	145	150	148	Local Authorities
Ndërmarrjet jofinanciare publike	2,865	3,750	3,727	3,479	5,526	5,480	4,133	3,016	3,181	3,415	3,798	4,361	Non-financial Public Enterprises
Institucionet financiare	793	541	476	555	384	411	422	402	526	718	615	755	Financial Institutions
Sektori privat	17,647	18,702	23,245	21,598	22,732	21,533	19,137	18,090	20,974	19,842	20,673	21,184	Private Sector
Individët	104,312	112,862	113,905	114,989	117,174	117,620	118,141	122,533	137,493	140,607	143,739	143,370	Households
Depozitat gjithsej të rezidentëve	511,014	522,147	529,742	532,690	535,688	536,874	532,380	541,154	566,668	567,237	575,303	573,633	Total of Resident's Deposits
Autoritetet lokale	3,357	3,477	3,567	3,420	2,687	3,297	2,360	2,078	2,454	2,020	2,604	2,368	Local Authorities
Ndërmarrjet jofinanciare publike	17,870	17,166	17,731	18,326	19,225	18,526	16,260	17,096	18,164	18,225	18,120	17,116	Non-financial Public Enterprises
Institucionet financiare	1,893	2,192	2,073	2,124	2,067	1,955	1,899	1,883	1,849	1,910	2,140	1,876	Financial Institutions
Sektori privat	76,322	74,172	76,551	75,659	75,279	75,230	73,109	76,082	85,196	80,627	85,618	84,641	Private Sector
Individët	411,573	425,140	429,820	433,159	436,429	437,866	438,751	444,013	459,004	464,455	466,821	467,632	Households

Burimi: Banka e Shqipërisë.

Source: Bank of Albania.

Depozitat në BPD Në milionë lekë Fundi i periudhës	1992	1993	1994	1995	1996	1997	1998	1999	2000	2001	2002	2003	2004	2005	2006	Deposits of DMB Millions of Lek End of Period
Depozitat pa afat në lekë të rezidentëve	7,266	10,411	11,140	17,346	42,591	18,941	15,405	21,668	24,805	23,835	21,899	19,537	34,729	77,995	84,231	Resident's Demand Deposits in Lek
Autoritetet lokale	-	-	-	-	-	-	-	14	16	602	715	654	516	668	903	Local Authorities
Ndërmarrjet jofinanciare publike	5,330	7,981	7,110	9,952	7,930	6,216	4,782	4,537	5,588	4,786	4,403	6,078	5,920	6,924	9,085	Non-financial Public Enterprises
Institucionet financiare	-	-	852	957	1,173	3,677	3,323	3,155	1,580	802	91	2	2,020	1,310	629	Financial Institutions
Sektori privat	606	1,477	2,356	5,132	31,309	8,421	6,659	12,335	15,161	14,934	13,900	9,456	12,584	18,266	23,639	Private Sector
Individët	1,330	953	822	1,305	2,179	627	641	1,627	2,460	2,711	2,790	3,347	13,688	50,827	49,975	Households
Depozitat pa afat në valutë të rezidentëve	24,398	25,284	34,279	35,660	37,013	42,846	51,448	70,863	Resident's Demand Deposits in Foreign Currency
Autoritetet lokale	-	0.5	2,152	2,723	2,097	1,708	1,915	2,383	Local Authorities
Ndërmarrjet jofinanciare publike	8,294	8,701	6,059	5,734	3,996	3,552	5,191	4,330	Non-financial Public Enterprises
Institucionet financiare	117	-	72	17	5	53	437	200	Financial Institutions
Sektori privat	9,920	10,265	15,980	15,193	16,628	17,615	19,108	26,054	Private Sector
Individët	6,067	6,318	10,017	11,994	14,287	19,919	24,795	37,896	Households
Depozitat me afat në lekë të rezidentëve	4,763	11,704	18,704	28,117	30,240	70,554	115,535	136,658	140,456	162,376	171,987	204,783	218,577	198,467	230,234	Resident's Time Deposits in Lek
Autoritetet lokale	-	-	-	-	-	-	-	-	-	94	134	6	24	206	1	Local Authorities
Ndërmarrjet jofinanciare publike	309	-	-	-	-	-	122	425	330	230	722	4,565	4,646	1,358	1,590	Non-financial Public Enterprises
Institucionet financiare	-	-	-	-	-	-	-	-	509	122	-	-	2	3	271	Financial Institutions
Sektori privat	92	170	445	459	2,966	79	699	3,458	720	2,270	1,975	2,324	3,741	5,332	8,981	Private Sector
Individët	4,362	11,534	18,259	27,659	27,275	70,475	114,714	132,775	138,897	159,661	169,156	197,889	210,164	191,568	219,390	Households
Depozitat me afat në valutë të rezidentëve	28,813	38,320	54,734	56,296	61,901	72,949	100,438	125,686	Resident's Time Deposits in Foreign Currency
Autoritetet lokale	-	-	-	-	24	61	63	70	Local Authorities
Ndërmarrjet jofinanciare publike	1,272	1,324	1,808	1,467	1,075	1,265	1,516	2,865	Non-financial Public Enterprises
Institucionet financiare	365	-	379	217	438	133	595	793	Financial Institutions
Sektori privat	1,527	2,560	2,676	3,658	4,268	4,636	7,674	17,647	Private Sector
Individët	25,648	34,437	49,871	50,954	56,097	66,856	90,591	104,312	Households
Depozitat gjithsej të rezidentëve	18,874	32,364	43,147	65,543	106,737	125,822	171,201	211,537	228,865	275,224	285,844	323,234	369,101	428,347	511,014	Total of Resident's Deposits
Autoritetet lokale	-	-	-	-	-	-	-	14	16	2,848	3,572	2,780	2,309	2,851	3,357	Local Authorities
Ndërmarrjet jofinanciare publike	10,031	15,212	13,696	17,897	14,368	14,649	15,031	14,529	15,943	12,882	12,326	15,714	15,383	14,989	17,870	Non-financial Public Enterprises
Institucionet financiare	-	-	1,181	1,273	1,635	4,285	4,046	3,637	2,090	1,375	326	445	2,207	2,346	1,893	Financial Institutions
Sektori privat	2,058	2,777	5,127	9,971	51,129	18,997	17,263	27,240	28,705	35,859	34,726	32,675	38,576	50,381	76,322	Private Sector
Individët	6,785	14,375	23,143	36,402	39,605	87,891	134,861	166,117	182,112	222,259	234,894	271,620	310,626	357,781	411,573	Households

Burimi: Banka e Shqipërisë.

Source: Bank of Albania.

Struktura e depozitave në BPD Fundi i periudhës							Dec 2006 Jan 2007 Feb 2007 Mar 2007 Apr 2007 May 2007 Jun 2007 Jul 2007 Aug 2007 Sep 2007 Oct 2007 Nov 2007											Deposits composition of DMB End of Period	
	2001	2002	2003	2004	2005	2006	Dhj 2006	Jan 2007	Shk 2007	Mar 2007	Pri 2007	Maj 2007	Qer 2007	Korr 2007	Gsh 2007	Sht 2007	Tet 2007		Nën 2007
Struktura e depozitave																			Structure of deposits
Depozita pa afat në lekë të rezidentëve	8.7	7.7	6.0	9.4	18.2	16.5	16.5	15.3	14.3	14.2	13.8	13.7	13.9	14.0	13.0	12.9	12.8	13.1	Resident's Demand Deposits in Lek
Depozita me afat në lekë të rezidentëve	59.0	60.2	63.4	59.2	46.3	45.1	45.1	45.8	46.1	46.2	46.4	46.6	46.8	46.0	44.3	44.6	44.4	44.4	Resident's Time Deposits in Lek
Depozita në valutë të rezidentëve	32.3	32.2	30.6	31.4	35.5	38.5	38.5	38.8	39.5	39.6	39.7	39.7	39.3	40.0	42.7	42.5	42.6	42.5	Resident's Foreign Currency Deposits
Totali në%	100.0	100.0	100.0	100.0	100.0	100.0	100.0	100.0	100.0	100.0	100.0	100.0	100.0	100.0	100.0	100.0	100.0	100.0	Total in %
Ndryshimi mujor në %																			Monthly change in %
Depozitat gjithsej	4.0	1.1	-1.2	0.8	0.5	3.9	3.9	2.2	1.5	0.6	0.6	0.2	-0.8	1.6	4.7	0.1	1.4	-0.3	Total of Deposits
Depozitat pa afat në lekë të rezidentëve	2.4	-2.2	-9.6	22.6	2.7	4.6	4.6	-4.9	-5.2	-0.5	-2.0	-0.7	0.4	2.9	-3.0	-0.3	0.2	2.0	Resident's Demand deposits in Lek
Depozitat me afat në lekë të rezidentëve	1.2	1.7	0.5	-1.0	0.3	3.4	3.4	3.9	2.1	0.7	1.1	0.5	-0.3	-0.2	0.9	0.7	1.1	-0.4	Resident's Time Deposits in Lek
Depozitat në valutë të rezidentëve	9.9	0.7	-3.0	-1.2	-0.4	4.3	4.3	3.1	3.3	0.8	0.8	0.2	-1.8	3.4	11.8	-0.4	1.7	-0.5	Resident's Foreign Currency Deposits
Ndryshimi vjetor në %																			Annual change in %
Depozitat gjithsej	20.3	3.9	13.1	14.2	16.1	19.3	19.3	19.0	20.1	20.2	20.1	19.3	17.4	19.0	20.5	18.0	17.5	16.7	Total of Deposits
Depozitat pa afat në lekë të rezidentëve	-3.9	3.3	-10.8	77.8	124.6	8.0	8.0	2.1	-5.1	-5.7	-8.3	-11.0	-12.1	-10.6	-8.3	-8.7	-7.6	-6.8	Resident's Demand Deposits in Lek
Depozitat me afat në lekë të rezidentëve	15.6	5.9	19.1	6.7	-9.2	16.0	16.0	17.2	20.2	20.5	21.1	21.9	22.4	21.3	18.1	16.7	16.0	14.3	Resident's Time Deposits in Lek
Depozita në valutë të rezidentëve	40.1	-8.1	7.6	17.1	31.2	29.4	29.4	29.8	32.8	32.9	33.3	31.5	26.3	31.6	36.4	31.2	29.3	29.4	Resident's Foreign Currency Deposits

Burimi : Banka e Shqipërisë .

Source : Bank of Albania.

Normat e interesit me bazë vjetore Në përqindje Fundi i periudhës	2001	2002	2003	2004	2005	2006	Dec 2006	Jan 2007	Feb 2007	Mar 2007	Apr 2007	May 2007	Jun 2007	Jul 2007	Aug 2007	Sep 2007	Oct 2007	Nov 2007	Annual Interest Rates In percentage End of Period
							Dhj 2006	Jan 2007	Shk 2007	Mar 2007	Pri 2007	Maj 2007	Qer 2007	Korr 2007	Gsh 2007	Sht 2007	Tet 2007	Nën 2007	
Norma e remunerimit në Lekë	4.00	5.60	4.55	3.67	3.50	3.85	3.85	3.85	3.85	3.50	3.85	3.85	3.85	4.02	4.20	4.20	Remuneration rate in Lek
Norma e remunerimit në Usd	1.00	0.70	0.77	1.69	3.07	3.75	3.75	3.72	3.72	3.49	3.72	3.72	3.72	3.59	3.40	3.36	Remuneration rate in USD
Norma e remunerimit në Euro	1.70	1.40	1.44	1.52	1.70	2.57	2.57	2.53	2.61	2.71	1.86	2.78	2.88	3.09	2.91	2.93	Remuneration rate in EUR
Normat e depozitave në Lekë																			Interest rate on deposits in Lek
Norma e depozitave (12-M)	7.80	9.30	7.62	5.99	5.57	5.46	5.46	5.59	5.60	5.48	5.22	5.39	5.73	5.56	5.56	5.70	5.71	6.03	Deposits rate (12-M)
Norma e depozitave (6-M)	7.40	8.90	7.07	5.41	4.77	4.64	4.64	4.73	4.73	4.64	4.47	4.55	4.82	4.67	4.75	4.79	4.99	5.26	Deposits rate (6-M)
Norma e depozitave (3-M)	6.90	8.00	5.49	4.48	4.07	3.94	3.94	3.96	4.02	4.02	3.58	3.68	4.18	4.01	4.00	4.16	4.35	4.72	Deposits rate(3-M)
Norma e depozitave (1-M)	-	6.20	5.07	3.39	3.35	3.35	3.35	3.64	3.56	3.39	3.45	3.96	3.86	4.00	4.18	3.95	4.27	4.02	Deposits rate (1-M)
Norma e depozitave (24-M)	-	-	-	6.98	6.82	5.88	5.88	6.22	6.10	5.99	5.46	5.64	6.03	5.82	5.81	6.06	6.02	6.54	Deposits rate (24-M)
Norma e depozitave (36-M)	-	-	-	-	6.49	6.42	6.42	6.47	6.48	6.18	6.44	7.00	6.52	7.11	7.24	7.16	7.23	7.37	Deposits rate (36 -M)
Norma e depozitave (60-M)	-	-	-	-	-	-	-	-	-	-	-	-	-	-	7.50	7.23	-	7.50	Deposits rate (60 -M)
Normat e huasë në Lekë																			Interest rate for lending in Lek
Norma e huasë (12-M)	11.90	16.00	10.52	13.73	12.16	11.16	11.16	12.92	13.46	11.66	10.16	10.12	10.59	10.25	12.26	10.15	14.57	12.58	Lending rate (12-M)
Norma e huasë (6-M)	15.30	14.60	11.81	10.98	12.90	12.18	12.18	16.60	14.38	12.37	15.38	14.87	13.47	13.48	14.60	13.08	13.69	13.42	Lending rate (6-M)
Normat e interesit të letrave me vlerë																			Securities rates
Norma e BTH 3-M	8.00	11.21	7.32	6.09	5.42	6.25	6.25	6.31	6.00	5.69	5.77	5.76	5.68	5.80	5.75	5.76	6.07	6.03	T-Bills rate 3-M
Norma e BTH 6-M	9.80	12.02	8.83	7.22	6.91	7.18	7.18	7.18	6.84	6.64	7.22	7.18	7.23	7.28	7.24	7.34	7.37	7.32	T-Bills rate 6-M
Norma e BTH 12-M	10.50	12.62	9.56	8.11	6.91	7.88	7.88	7.85	7.65	7.10	7.79	8.02	7.96	7.98	7.96	7.99	8.10	8.04	T-Bills rate 12-M

1/Norma mesatare e ponderuar e interesit të ofertave të pranuar në ankandin më të fundit të bonove të thesarit për periudhën.
Burimi : Banka e Shqipërisë .

1/The average weighted rate of accepted bids in the last TB auction of the period.
Source : Bank of Albania

Normat mesatare mujore të interesave për depozita 1/																		ALBANIA: Average Monthly Deposit Rates 1/	
	Në përqindje për çdo bankë Nëntor 2007	BKT NCB	RB RB	BA AB	BISH IAB	BIZH IDB	BT TB	BNT ICB	BKG NBG	BASH ABA	ProCredit Bank	BPI FIB	BBSH UBA	BEMP BEMP	BKSH ACB	BC CB	BP PB	BU UB	In percentage for each bank November 2007
LEKË																			LEK
Llogari rrjedhëse	0.10	0.10	-	-	1.00	0.25	-	0.14	-	-	-	-	-	-	0.50	0.50	0.10	0.40	Current Account
Depozita pa afat	0.10	0.96	-	-	1.00	1.00	-	1.37	4.00	2.50	-	-	-	1.50	-	2.00	0.58	-	Sight Deposits
Depozita 1 mujore	3.90	4.37	3.02	-	4.01	3.30	-	3.54	4.45	3.51	4.55	4.30	4.30	4.61	3.80	4.49	3.85	-	1 Month Deposits
Depozita 3 mujore	4.96	4.82	4.18	-	4.04	4.30	-	4.36	4.43	4.39	5.50	4.80	4.50	5.11	4.50	5.01	4.59	-	3 Month Deposits
Depozita 6 mujore	5.47	5.18	5.21	-	4.90	5.60	-	4.62	5.25	5.39	5.80	5.40	5.50	5.54	5.40	5.40	5.48	-	6 Month Deposits
Depozita 12 mujore	6.39	5.55	6.21	-	6.32	6.30	-	6.37	6.72	6.52	6.70	6.10	6.50	5.93	6.50	6.54	6.43	-	12 Month Deposits
Depozita 24 mujore	7.23	5.83	-	-	7.10	-	-	-	-	7.05	7.70	6.50	-	-	6.90	6.70	7.14	-	24 Month Deposits
Depozita 36 mujore	7.35	-	-	-	7.10	-	7.25	-	7.45	7.00	-	-	-	-	-	6.90	-	-	36-Months Deposits
Depozita 48 mujore	-	-	-	-	-	-	-	-	-	-	-	-	-	-	-	-	-	-	48-Months Deposits
Depozita 60 mujore	-	-	-	-	-	-	7.50	-	-	-	-	-	-	-	-	-	-	-	60-Months Deposits
USD																			USD
Llogari rrjedhëse	0.10	0.10	-	-	0.50	0.10	-	-	0.10	-	-	-	-	-	0.30	0.30	0.10	0.30	Current Account
Depozita pa afat	0.10	1.73	-	-	-	0.10	-	0.99	2.74	2.00	-	-	-	1.78	-	0.90	0.10	-	Sight Deposits
Depozita 1 mujore	3.17	5.19	2.28	3.26	3.59	2.60	-	3.63	3.15	2.94	3.60	3.60	3.20	3.50	3.00	3.01	3.38	-	1 Month Deposits
Depozita 3 mujore	3.56	3.49	3.00	3.14	4.18	3.30	-	3.00	3.58	3.18	4.00	3.90	3.40	3.50	3.65	3.24	3.26	-	3 Month Deposits
Depozita 6 mujore	3.84	3.83	3.15	3.52	-	3.60	3.38	3.35	3.46	3.43	4.50	4.20	3.60	4.00	3.80	3.49	3.31	-	6 Month Deposits
Depozita 12 mujore	5.24	4.40	4.08	4.24	4.70	4.50	-	4.28	4.09	4.02	5.00	4.70	3.20	4.16	4.20	3.61	3.51	-	12 Month Deposits
Depozita 24 mujore	4.66	4.86	-	-	5.50	-	-	-	-	-	5.20	-	-	-	4.50	3.70	-	-	24 Month Deposits
Depozita 36 mujore	4.90	5.13	-	-	-	-	-	-	4.05	-	-	-	-	-	-	-	-	-	36-Months Deposits
Depozita 48 mujore	-	-	-	-	-	-	-	-	-	-	-	-	-	-	-	-	-	-	48-Months Deposits
Depozita 60 mujore	5.20	-	-	-	-	-	-	-	-	-	-	-	-	-	-	-	-	-	60-Months Deposits
EUR																			EUR
Llogari rrjedhëse	0.10	0.10	-	-	0.50	0.50	-	-	0.30	-	-	-	-	-	0.50	0.20	0.10	0.20	Current Account
Depozita pa afat	0.10	1.22	-	-	0.50	0.50	0.75	0.44	2.90	2.00	-	-	-	1.33	-	1.50	0.10	-	Demand Deposits
Depozita 1 mujore	3.32	3.30	2.90	2.88	3.59	2.70	-	3.21	3.46	3.07	3.75	3.20	3.30	2.06	3.30	2.60	3.12	-	1 Month Deposits
Depozita 3 mujore	3.87	3.08	4.04	3.64	3.50	3.30	3.00	3.87	3.80	3.50	4.25	3.70	3.80	-	3.90	3.09	3.89	-	3 Month Deposits
Depozita 6 mujore	4.09	3.45	4.26	-	4.67	3.70	-	3.80	3.99	3.67	4.50	3.50	4.00	-	4.10	3.30	4.10	-	6 Month Deposits
Depozita 12 mujore	4.43	3.88	4.38	3.96	4.74	4.20	4.10	4.21	4.48	4.18	4.80	4.00	4.10	3.73	4.30	4.18	4.41	-	12 Month Deposits
Depozita 24 mujore	4.71	4.08	-	-	-	-	4.25	3.42	-	4.30	5.20	-	-	-	4.60	4.20	4.40	-	24 Month Deposits
Depozita 36 mujore	4.99	4.33	-	-	-	-	-	-	4.40	4.50	-	-	-	-	5.40	-	-	-	36-Months Deposits
Depozita 48 mujore	-	-	-	-	-	-	-	-	-	-	-	-	-	-	-	-	-	-	48-Months Deposits
Depozita 60 mujore	5.50	-	-	-	-	-	-	-	-	5.00	-	-	-	-	-	-	-	-	60-Months Deposits
GBP																			GBP
Llogari rrjedhëse	0.10	1.00	-	-	-	-	-	-	-	-	-	-	-	-	-	0.10	0.20	-	Current Account
Depozita pa afat	-	2.71	-	-	-	-	-	-	4.00	-	-	-	-	-	-	0.10	2.20	-	Sight Deposits
Depozita 1 mujore	4.12	4.90	2.40	-	-	-	-	-	3.84	-	4.00	-	-	-	2.50	3.60	3.50	-	1 Month Deposits
Depozita 3 mujore	4.43	3.98	2.00	3.55	-	-	-	-	4.01	-	4.50	-	-	-	3.50	3.77	4.00	-	3 Month Deposits
Depozita 6 mujore	4.80	4.16	2.19	3.86	-	-	-	-	4.09	-	-	-	-	-	4.20	4.10	-	-	6 Month Deposits
Depozita 12 mujore	4.90	4.43	2.50	-	-	-	-	-	4.37	-	-	-	-	-	4.30	4.56	-	-	12 Month Deposits
Depozita 24 mujore	5.00	4.50	-	-	-	-	-	-	-	-	4.60	-	-	-	-	-	-	-	24 Month Deposits
Depozita 36 mujore	-	4.59	-	-	-	-	-	-	-	-	-	-	-	-	-	-	-	-	36-Months Deposits
Depozita 48 mujore	-	-	-	-	-	-	-	-	-	-	-	-	-	-	-	-	-	-	48-Months Deposits
Depozita 60 mujore	-	-	-	-	-	-	-	-	-	-	-	-	-	-	-	-	-	-	60-Months Deposits

1/ Interesi mesatar përfaqëson interesin mesatar të ponderuar për depozitat e pranuar gjatë periudhës.
Burimi: Banka e Shqipërisë.

1/ Average interest, represents monthly weighted interest for newly accepted deposits during the period.
Source: Bank of Albania.

Normat mesatare mujore të interesave për depozita 1/																		ALBANIA: Average Monthly Deposit Rates 1/	
	Në përqindje për çdo bankë Nëntor 2007	BKT NCB	RB RB	BA AB	BISH IAB	BIZH IDB	BT TB	BNT ICB	BKG NBG	BASH ABA	ProCredit Bank	BPI FIB	BBSH UBA	BEMP BEMP	BKSH ACB	BC CB	BP PB	BU UB	In percentage for each bank November 2007
SFR																			SFR
Llogari rrjedhëse	0.10	0.10	-	-	-	-	-	-	-	-	-	-	-	-	-	-	0.10	-	Current Account
Depozita pa afat	-	1.00	-	-	-	-	-	-	-	-	-	-	-	-	-	-	-	-	Sight Deposits
Depozita 1 mujore	0.10	-	-	-	-	-	-	-	-	-	-	-	-	-	-	-	-	-	1 Month Deposits
Depozita 3 mujore	-	1.22	0.30	-	-	-	-	-	-	-	-	-	-	-	-	-	-	-	3 Month Deposits
Depozita 6 mujore	-	-	-	-	-	-	-	-	-	-	-	-	-	-	-	1.15	-	-	6 Month Deposits
Depozita 12 mujore	-	1.75	-	-	-	-	-	-	-	-	-	-	-	-	-	-	-	-	12 Month Deposits
Depozita 24 mujore	-	-	-	-	-	-	-	-	-	-	-	-	-	-	-	-	-	-	24 Month Deposits
Depozita 36 mujore	-	-	-	-	-	-	-	-	-	-	-	-	-	-	-	-	-	-	36-Months Deposits
Depozita 48 mujore	-	-	-	-	-	-	-	-	-	-	-	-	-	-	-	-	-	-	48-Months Deposits
Depozita 60 mujore	-	-	-	-	-	-	-	-	-	-	-	-	-	-	-	-	-	-	60-Months Deposits
CAD																			CAD
Llogari rrjedhëse	0.10	-	-	-	-	-	-	-	-	-	-	-	-	-	-	-	-	-	Current Account
Depozita pa afat	-	-	-	-	-	-	-	-	-	-	-	-	-	-	-	-	-	-	Sight Deposits
Depozita 1 mujore	0.75	-	-	-	-	-	-	-	-	-	-	-	-	-	-	-	-	-	1 Month Deposits
Depozita 3 mujore	0.75	-	-	-	-	-	-	-	-	-	-	-	-	-	2.75	-	-	-	3 Month Deposits
Depozita 6 mujore	0.75	-	-	-	-	-	-	-	-	-	-	-	-	-	3.25	-	-	-	6 Month Deposits
Depozita 12 mujore	-	-	-	-	-	-	-	-	-	-	-	-	-	-	3.55	-	-	-	12 Month Deposits
Depozita 24 mujore	-	-	-	-	-	-	-	-	-	-	-	-	-	-	-	-	-	-	24 Month Deposits
Depozita 36 mujore	-	-	-	-	-	-	-	-	-	-	-	-	-	-	-	-	-	-	36-Months Deposits
Depozita 48 mujore	-	-	-	-	-	-	-	-	-	-	-	-	-	-	-	-	-	-	48-Months Deposits
Depozita 60 mujore	-	-	-	-	-	-	-	-	-	-	-	-	-	-	-	-	-	-	60-Months Deposits
SEK																			SEK
Llogari rrjedhëse	-	-	-	-	-	-	-	-	-	-	-	-	-	-	-	-	-	-	Current Account
Depozita pa afat	-	-	-	-	-	-	-	-	-	-	-	-	-	-	-	-	-	-	Sight Deposits
Depozita 1-mujore	-	-	-	-	-	-	-	-	-	-	-	-	-	-	-	-	-	-	1-Month Deposits
Depozita 3-mujore	-	-	-	-	-	-	-	-	-	-	-	-	-	-	-	-	-	-	3-Month Deposits
Depozita 6-mujore	-	-	-	-	-	-	-	-	-	-	-	-	-	-	-	-	-	-	6-Month Deposits
Depozita 12-mujore	-	-	-	-	-	-	-	-	-	-	-	-	-	-	-	-	-	-	12-Month Deposits
Depozita 24-mujore	-	-	-	-	-	-	-	-	-	-	-	-	-	-	-	-	-	-	24-Months Deposits
Depozita 36 mujore	-	-	-	-	-	-	-	-	-	-	-	-	-	-	-	-	-	-	36-Months Deposits
Depozita 48 mujore	-	-	-	-	-	-	-	-	-	-	-	-	-	-	-	-	-	-	48-Months Deposits
Depozita 60 mujore	-	-	-	-	-	-	-	-	-	-	-	-	-	-	-	-	-	-	60-Months Deposits
AUD																			AUD
Llogari rrjedhëse	0.10	-	-	-	-	-	-	-	-	-	-	-	-	-	-	-	-	-	Current Account
Depozita pa afat	-	-	-	-	-	-	-	-	-	-	-	-	-	-	-	-	-	-	Sight Deposits
Depozita 1 mujore	0.75	-	-	-	-	-	-	-	-	-	-	-	-	-	-	-	-	-	1 Month Deposits
Depozita 3 mujore	1.00	-	-	-	-	-	-	-	-	-	-	-	-	-	-	-	-	-	3 Month Deposits
Depozita 6 mujore	-	-	-	-	-	-	-	-	-	-	-	-	-	-	-	-	-	-	6 Month Deposits
Depozita 12 mujore	1.25	-	-	-	-	-	-	-	-	-	-	-	-	-	-	-	-	-	12 Month Deposits
Depozita 24 mujore	-	-	-	-	-	-	-	-	-	-	-	-	-	-	-	-	-	-	24 Month Deposits
Depozita 36 mujore	-	-	-	-	-	-	-	-	-	-	-	-	-	-	-	-	-	-	36-Months Deposits
Depozita 48 mujore	-	-	-	-	-	-	-	-	-	-	-	-	-	-	-	-	-	-	48-Months Deposits
Depozita 60 mujore	-	-	-	-	-	-	-	-	-	-	-	-	-	-	-	-	-	-	60-Months Deposits
YEN																			YEN
Llogari rrjedhëse	-	-	-	-	-	-	-	-	-	-	-	-	-	-	-	-	-	-	Current Account
Depozita pa afat	-	-	-	-	-	-	-	-	-	-	-	-	-	-	-	-	-	-	Sight Deposits
Depozita 1 mujore	-	-	-	-	-	-	-	-	-	-	-	-	-	-	-	-	-	-	1-Month Deposits
Depozita 3 mujore	-	-	-	-	-	-	-	-	-	-	-	-	-	-	-	-	-	-	3-Month Deposits
Depozita 6 mujore	-	-	-	-	-	-	-	-	-	-	-	-	-	-	-	-	-	-	6-Month Deposits
Depozita 12 mujore	-	-	-	-	-	-	-	-	-	-	-	-	-	-	-	-	-	-	12-Month Deposits
Depozita 24 mujore	-	-	-	-	-	-	-	-	-	-	-	-	-	-	-	-	-	-	24-Months Deposits
Depozita 36 mujore	-	-	-	-	-	-	-	-	-	-	-	-	-	-	-	-	-	-	36-Months Deposits
Depozita 48 mujore	-	-	-	-	-	-	-	-	-	-	-	-	-	-	-	-	-	-	48-Months Deposits
Depozita 60 mujore	-	-	-	-	-	-	-	-	-	-	-	-	-	-	-	-	-	-	60-Months Deposits

1/ Interesi mesatar përfaqëson interesin mesatar të ponderuar për depozitat e pranuar gjatë periudhës.
Burimi: Banka e Shqipërisë.

1/ Average interest, represents monthly weighted interest for newly accepted deposits during the period.
Source: Bank of Albania.

Normat mesatare mujore të interesave për hua 1/ Në përqindje për çdo bankë Nëntor 2007	BKT	RB	BA	BISH	BIZH	BT	BNT	BKG	BASH	ProCredit	BPI	BBSH	BEMP	BKSH	BC	BP	BU	Average Monthly Credit Rates 1/ In percentage for each bank November 2007
	NCB	RB	AB	IAB	IDB	TB	ICB	NBG	ABA	Bank	FIB	UBA	BEMP	ACB	CB	PB	UB	
LEKË																		LEK
Deri 6 muaj	11.62	15.94	-	13.20	11.82	10.00	7.20	12.70	12.01	20.69	-	10.46	11.30	-	14.87	13.53	9.40	Up to 6 months
6 muaj - 1 vit	14.54	15.08	12.12	-	-	10.00	-	12.33	10.10	20.56	10.49	-	12.16	-	15.60	14.75	15.09	6 months - 1 year
1 - 3 vjet	17.94	16.18	9.24	5.80	10.07	10.00	13.50	11.50	12.10	20.35	-	12.34	11.86	-	15.10	14.67	16.51	1 - 3 years
3-5 vjet	-	16.04	9.72	-	16.07	10.00	14.50	11.39	-	15.92	-	13.29	-	-	14.35	13.53	15.81	3-5 years
Mbi 5 vjet	10.94	16.84	9.48	-	-	10.00	13.50	11.12	9.97	13.10	-	-	13.00	-	14.35	12.56	11.92	Over 5 years
USD																		USD
Deri 6 muaj	8.67	6.70	-	9.06	-	9.00	-	-	9.20	12.50	-	7.46	8.72	9.00	9.60	14.00	9.85	Up to 6 months
6 muaj - 1 vit	-	7.54	9.21	-	-	-	9.50	-	8.90	14.00	-	-	8.50	9.00	-	-	-	6 months - 1 year
1 - 3 vjet	7.24	8.60	8.86	-	-	-	-	-	-	-	-	10.00	8.92	-	-	11.21	-	1 - 3 years
3-5 vjet	-	-	-	-	-	-	9.50	-	-	-	-	-	-	-	-	-	-	3-5 years
Mbi 5 vjet	8.00	8.58	-	-	-	-	9.00	-	8.19	-	-	-	-	-	-	-	-	Over 5 years
EUR																		EUR
Deri 6 muaj	8.88	7.57	-	7.64	-	8.50	-	-	8.29	15.30	11.63	9.00	9.51	-	10.87	10.00	8.93	Up to 6 months
6 muaj - 1 vit	7.13	8.03	11.25	6.16	9.28	8.50	8.92	7.82	7.27	14.68	10.42	9.20	8.74	-	10.87	8.37	9.13	6 months - 1 year
1 - 3 vjet	8.35	9.10	8.66	5.78	12.15	8.50	-	-	7.52	12.65	9.68	9.65	8.52	-	10.63	12.00	9.45	1 - 3 years
3-5 vjet	-	9.17	8.61	-	7.15	8.50	-	7.63	8.60	11.91	9.47	-	10.44	-	10.63	10.11	9.00	3-5 years
Mbi 5 vjet	8.71	8.75	9.11	7.73	-	8.50	9.00	5.34	8.49	8.37	12.78	-	7.26	-	10.38	8.67	8.12	Over 5 years
GBP																		GBP
Deri 6 muaj	-	5.00	-	12.32	-	-	-	-	-	-	-	-	-	-	-	-	-	Up to 6 months
6 muaj - 1 vit	-	5.00	-	-	-	-	-	-	-	-	-	-	-	-	-	-	-	6 months - 1 year
1 - 3 vjet	-	5.00	-	-	-	-	-	-	-	-	-	-	-	-	-	-	-	1 - 3 years
3-5 vjet	-	-	-	-	-	-	-	-	-	-	-	-	-	-	-	-	-	3-5 years
Mbi 5 vjet	-	-	-	-	-	-	-	-	-	-	-	-	-	-	-	-	-	Over 5 years
SFR																		SFR
Deri 6 muaj	-	-	-	-	-	-	-	-	-	-	-	-	-	-	-	-	-	Up to 6 months
6 muaj - 1 vit	-	-	-	-	-	-	-	-	-	-	-	-	-	-	-	-	-	6 months - 1 year
1 - 3 vjet	-	-	-	-	-	-	-	-	-	-	-	-	-	-	-	-	-	1 - 3 years
3-5 vjet	-	-	-	-	-	-	-	-	-	-	-	-	-	-	-	-	-	3-5 years
Mbi 5 vjet	-	-	-	-	-	-	-	-	-	-	-	-	-	-	-	-	-	Over 5 years
CAD																		CAD
Deri 6 muaj	-	-	-	-	-	-	-	-	-	-	-	-	-	-	-	-	-	Up to 6 months
6 muaj - 1 vit	-	-	-	-	-	-	-	-	-	-	-	-	-	-	-	-	-	6 months - 1 year
1 - 3 vjet	-	-	-	-	-	-	-	-	-	-	-	-	-	-	-	-	-	1 - 3 years
3-5 vjet	-	-	-	-	-	-	-	-	-	-	-	-	-	-	-	-	-	3-5 years
Mbi 5 vjet	-	-	-	-	-	-	-	-	-	-	-	-	-	-	-	-	-	Over 5 years

1/ Interesi mesatar përfaqëson interesin mesatar të ponderuar për huatë e reja të dhëna gjatë periudhës. Shenja (-) tregojnë që nuk ka hua të dhënë.
Burimi: Banka e Shqipërisë.

1/ Average Interest Rate represents monthly weighted interest for new loans during the period. The dots (-) indicate that banks did not extend loans.
Source: Bank of Albania.

Ankandet e bonove të thesarit dhe repo													Auction of Treasury Bills/ Repo Issue Period
Periudha e emetimit	Dec 2006 Dhj 2006	Jan 2006 Jan 2006	Feb 2007 Shk 2007	Mar 2007 Mar 2007	Apr 2007 Pri 2007	May 2007 Maj 2007	Jun 2007 Qer 2007	Jul 2007 Korr 2007	Aug 2007 Gsh 2007	Sep 2007 Sht 2007	Oct 2007 Tet 2007	Nov 2007 Nën 2007	
Bono thesari 3-M													3-M Treasury Bills
Shuma e pranuar (milionë lekë)	8,080.86	13,695.00	8,310.00	7,179.10	13,441.50	7,338.70	9,600.00	13,100.00	8,100.00	6,300.00	13,484.60	7,784.40	Total Accepted amount (in million of Lek)
Yield-i minimal në %	6.27	6.22	6.14	5.42	5.71	5.74	5.65	5.75	5.75	5.73	5.97	6.03	Minimum Yield %
Yield-i i ponderuar në %	6.35	6.32	6.17	5.72	5.76	5.75	5.68	5.81	5.78	5.74	6.06	6.04	Weighted Average Yield %
Yield-i maksimal në %	6.49	6.42	6.20	5.82	5.78	5.77	5.70	5.82	5.80	5.79	6.10	6.05	Maximum Yield %
Bono thesari 6-M	10,895.89	14,625.50	13,290.00	10,499.80	9,236.50	9,440.40	10,734.60	14,700.00	11,473.40	7,278.20	9,500.00	7,912.20	6-M Treasury Bills
Shuma e pranuar (milionë lekë)	6.93	7.09	6.93	6.21	6.74	7.10	7.14	7.19	7.17	7.09	7.35	7.25	Total Accepted amount (in million of Lek)
Yield-i minimal në %	7.10	7.18	6.99	6.64	6.98	7.20	7.22	7.26	7.25	7.28	7.38	7.34	Minimum Yield %
Yield-i i ponderuar në %	7.21	7.23	7.01	6.75	7.10	7.25	7.25	7.30	7.29	7.35	7.40	7.40	Weighted Average Yield %
Yield-i maksimal në %													Maximum Yield %
Bono thesari 12-M	15,314.63	11,478.00	10,500.00	18,941.10	10,423.80	12,164.20	14,165.40	15,828.50	16,326.60	15,094.00	9,573.10	10,093.60	12-M Treasury Bills
Shuma e pranuar (milionë lekë)	7.66	7.73	7.70	6.82	6.75	7.50	7.75	7.88	7.82	7.87	7.94	7.89	Total Accepted amount (in million of Lek)
Yield-i minimal në %	7.78	7.87	7.72	7.16	7.66	7.99	7.96	7.98	7.96	7.96	8.09	8.06	Minimum Yield %
Yield-i i ponderuar në %	7.90	7.90	7.73	7.34	7.83	8.05	8.00	7.80	8.00	8.05	8.16	8.15	Weighted Average Yield %
Yield-i maksimal në %													Maximum Yield %
Ankandet e marrëveshjeve të riblerjes													Auction of Repo/ Reverse repo
Interesi	5.50	5.50	5.50	5.50	5.50	5.50	5.75	5.75	5.75	6.00	6.00	6.25	Interest Rate

Burimi: Banka e Shqipërisë.

Source: Bank of Albania.

Tregues të ankandëve të bonove të thesarit.	3-mujore	6-mujore	12-mujore	Totali	Indicators of Treasury Bills auctions
Shuma e pranuar në milionë lekë	3 months	6 months	12 months	Total	Total Accepted amount in millions of Lek
1994	892.3	530.3	–	1,422.6	1994
1995	5,160.3	3,954.9	6,964.0	16,079.2	1995
1996	24,501.3	14,538.3	22,686.0	61,725.6	1996
1997	34,102.8	31,710.6	61,657.6	127,471.1	1997
1998	40,781.8	44,632.8	84,149.2	169,563.8	1998
1999	58,447.9	50,862.4	86,391.7	195,701.9	1999
2000	150,215.5	89,046.1	88,713.0	327,974.6	2000
2001	270,109.2	169,816.1	80,925.4	520,850.6	2001
2002	244,861.7	190,690.6	122,948.1	558,500.4	2002
2003	209,290.9	167,515.0	163,448.7	540,254.6	2003
2004	161,909.2	162,697.6	184,327.7	508,934.5	2004
2005	125,318.7	151,432.7	188,194.7	464,946.2	2005
2006	127,308.5	136,675.1	167,747.3	431,730.9	2006
Në përqindje ndaj totalit					Percentage of total
1994	62.7	37.3	–	100.0	1994
1995	32.1	24.6	43.3	100.0	1995
1996	39.7	23.5	36.8	100.0	1996
1997	26.7	24.9	48.4	100.0	1997
1998	24.0	26.3	49.7	100.0	1998
1999	29.9	25.9	44.2	100.0	1999
2000	45.8	27.2	27.0	100.0	2000
2001	51.9	33.6	15.5	100.0	2001
2002	43.8	34.1	22.0	100.0	2002
2003	38.7	31.0	30.3	100.0	2003
2004	31.8	32.0	36.2	100.0	2004
2005	27.0	32.6	40.5	100.0	2005
2006	29.5	31.7	38.9	100.0	2006

Burimi: Banka e Shqipërisë.

Source: Bank of Albania.

Rezultatet e ankandëve të bonove të thesarit Treasury Bills auction results									Shuma e pranuar në milionë lekë Total Accepted amount in
Ankandi Nr	Tipi	Zhvillim	Emetim	Maturim	Interesi - Yield				
Auction No	Type of issue	Auction date	Issue	Maturity	Minimal	Ponderuar Weighted average	Maksimal		
1181	3 mujore	05/12/06	05/12/06	08/03/07	6.19	6.30	6.46	1,374.7	
1184	3 months	12/12/06	12/12/06	15/03/07	6.23	6.32	6.50	3,552.4	
1185		19/12/06	19/12/06	23/03/07	6.34	6.45	6.50	3,003.8	
1188		26/12/06	26/12/06	29/03/07	6.39	6.45	6.50	150.0	
1190		29/12/09	05/01/07	05/04/07	6.19	6.25	6.50	3,495.8	
1193		09/01/07	09/01/07	12/04/07	6.34	6.38	6.41	4,100.0	
1194		16/01/07	16/01/07	19/04/07	6.14	6.31	6.38	3,500.0	
1197		23/01/07	23/01/07	26/04/07	6.20	6.32	6.38	2,600.0	
1198		30/01/07	02/02/07	03/05/07	6.20	6.32	6.32	1,300.0	
1201		06/02/07	06/02/07	10/05/07	6.20	6.22	6.27	1,900.0	
1202		13/02/07	13/02/07	17/05/07	6.15	6.15	6.15	3,210.0	
1205		20/02/07	20/02/07	24/05/07	6.00	6.00	6.04	1,900.0	
1209		06/03/07	06/03/07	07/06/07	5.50	5.67	5.88	1,300.0	
1210		13/03/07	13/03/07	14/06/07	5.64	5.75	5.85	2,573.1	
1213		20/03/07	20/03/07	21/06/07	5.75	5.75	5.75	2,900.0	
1214		27/03/07	27/03/07	28/06/07	4.80	5.69	5.79	406.0	
1217		03/04/07	03/04/07	05/07/07	5.70	5.74	5.79	3,412.4	
1218		10/04/07	10/04/07	12/07/07	5.74	5.75	5.75	4,057.1	
1221		17/04/07	17/04/07	19/07/07	5.72	5.77	5.80	3,641.7	
1222		24/04/07	24/04/07	26/07/07	5.68	5.77	5.80	2,330.3	
1225		30/04/07	02/05/07	02/08/07	5.75	5.79	5.80	538.7	
1226		08/05/07	08/05/07	09/08/07	5.70	5.74	5.79	1,900.0	
1229		15/05/07	15/05/07	16/08/07	5.75	5.75	5.75	3,200.0	
1230		22/05/07	22/05/07	23/08/07	5.72	5.76	5.80	1,700.0	
1233		29/05/07	01/06/07	30/08/07	5.70	5.70	5.70	3,000.0	
1234		05/06/07	05/06/07	06/09/07	5.66	5.67	5.69	1,200.0	
1237		12/06/07	12/06/07	13/09/07	5.60	5.67	5.70	2,500.0	
1238		19/06/07	19/06/07	20/09/07	5.65	5.68	5.70	2,900.0	
1241		03/07/07	03/07/07	04/10/07	5.60	5.83	5.85	3,300.0	
1244		10/07/07	10/07/07	11/10/07	5.80	5.83	5.85	4,000.0	
1245		17/07/07	17/07/07	18/10/07	5.79	5.79	5.79	3,500.0	
1248		24/07/07	24/07/07	25/10/07	5.80	5.80	5.80	2,300.0	
1249		31/07/07	31/07/07	01/11/07	5.79	5.80	5.80	400.0	
1252		07/08/07	07/08/07	08/11/07	5.77	5.78	5.78	1,700.0	
1253		14/08/07	14/08/07	15/11/07	5.75	5.79	5.80	3,200.0	
1256		28/08/07	28/08/07	29/11/07	5.68	5.75	5.80	2,800.0	
1259		04/09/07	04/09/07	6/12/07	5.75	5.76	5.80	1,200.0	
1260		11/09/07	11/09/07	13/12/07	5.68	5.71	5.78	2,300.0	
1263		20/09/07	20/09/07	20/12/07	5.75	5.76	5.78	2,800.0	
1266		02/10/07	02/10/07	03/01/08	5.76	6.01	6.07	3,400.0	
1267		09/10/07	09/10/07	10/01/08	6.03	6.08	6.13	4,184.6	
1270		16/10/07	16/10/07	17/01/08	6.05	6.08	6.10	3,600.0	
1271		23/10/07	23/10/07	24/01/08	6.05	6.07	6.10	2,300.0	
1274		06/11/07	06/11/07	07/02/08	6.05	6.05	6.05	1,497.8	
1277		13/11/07	13/11/07	14/02/08	6.04	6.04	6.05	3,400.0	
1280		27/11/07	27/11/07	28/02/07	6.00	6.03	6.05	2,886.6	

Burimi : Banka e Shqipërisë.

Source: Bank of Albania.

Rezultatet e ankandëve të bonove të thesarit Treasury Bills auction results									Shuma e pranuar në milionë lekë Total Accepted amount in
Ankandi Nr	Tipi	Zhvillim	Emetim	Maturim	Interesi - Yield				
Auction No	Type of issue	Auction date	Issue	Maturity	Minimal	Ponderuar Weighted average	Maksimal		
1182	6-mujore 6 months	05/12/06	05/12/06	07/06/07	6.75	7.01	7.17	6,473.9	
1186		19/12/06	19/12/06	21/06/07	6.95	7.10	7.20	4,422.0	
1191		29/12/06	03/01/07	05/07/07	7.09	7.18	7.25	7,425.5	
1195		16/01/07	16/01/07	19/07/07	7.10	7.18	7.20	7,200.0	
1199		30/01/07	02/02/07	02/08/07	7.05	7.14	7.18	3,800.0	
1203		13/02/07	13/02/07	16/08/07	7.00	7.00	7.00	3,990.0	
1207		27/02/07	27/02/07	30/08/07	6.75	6.84	6.85	5,500.0	
1211		13/03/07	13/03/07	13/09/07	6.42	6.63	6.75	7,000.0	
1215		27/03/07	27/03/07	27/09/07	6.00	6.64	6.75	3,499.5	
1219		10/04/07	10/04/07	11/07/07	6.64	6.86	7.05	5,890.7	
1223		24/04/07	24/04/07	25/10/07	6.85	7.11	7.15	3,345.9	
1227		08/05/07	08/05/07	08/11/07	7.05	7.22	7.25	4,400.0	
1231		22/05/07	22/05/07	22/11/07	7.15	7.18	7.25	5,040.4	
1235		05/06/07	05/06/07	06/12/07	7.14	7.20	7.25	5,634.6	
1239		19/06/07	19/06/07	20/12/07	7.15	7.23	7.25	5,100.0	
1242		03/07/07	03/07/07	03/01/08	7.19	7.24	7.30	7,400.0	
1246		17/07/07	17/07/07	17/01/08	7.20	7.28	7.30	7,300.0	
1250		31/07/07	31/07/07	31/01/08	7.20	7.24	7.29	3,400.0	
1254		14/08/07	14/08/07	14/02/08	7.20	7.27	7.29	4,000.0	
1257		28/08/07	28/08/07	28/02/08	7.10	7.24	7.29	4,073.4	
1261	11/09/07	11/09/07	13/03/08	6.90	7.20	7.30	4,161.0		
1264	25/09/07	25/09/07	27/03/08	7.29	7.34	7.40	3,117.2		
1268	09/10/07	09/10/07	10/04/08	7.35	7.39	7.40	5,900.0		
1272	23/10/07	23/10/07	24/04/07	7.35	7.37	7.40	3,600.0		
1275	06/11/07	06/11/07	08/05/08	7.32	7.37	7.40	3,561.5		
1278	20/11/07	20/11/07	22/05/08	7.19	7.32	7.40	4,350.6		
1183	12-mujore 12 months	05/12/06	05/12/06	06/12/07	7.45	7.62	7.89	7,022.6	
1187		19/12/06	19/12/06	21/12/07	7.62	7.73	7.90	7,092.0	
1189		28/12/06	28/12/06	21/12/07	7.84	7.89	7.90	1,200.0	
1192		29/12/06	02/01/07	03/01/08	7.73	7.88	7.90	6,478.0	
1196		16/01/07	16/01/07	17/01/08	7.73	7.85	7.90	5,000.0	
1200		30/01/07	02/02/07	31/01/08	7.74	7.79	7.80	6,400.0	
1204		13/02/07	13/02/07	14/02/08	7.65	7.65	7.65	4,100.0	
1208		27/02/07	01/03/07	28/02/08	7.20	7.32	7.39	7,600.0	
1212		13/03/07	13/03/07	13/03/08	6.50	7.07	7.15	7,626.9	
1216		27/03/07	27/03/07	27/03/08	6.75	7.10	7.49	3,714.2	
1220		10/04/07	10/04/07	10/04/08	6.70	7.54	7.80	4,200.0	
1224		24/04/07	24/04/07	24/04/08	6.80	7.79	7.95	6,223.8	
1228		08/05/07	08/05/07	08/05/08	7.50	7.96	8.05	5,100.0	
1232		22/05/07	22/05/07	22/05/08	7.50	8.02	8.05	7,064.2	
1236		05/06/07	05/06/07	05/06/08	7.75	7.97	8.00	9,665.4	
1240		19/06/07	19/06/07	19/06/08	7.75	7.96	8.00	4,500.0	
1243		03/07/07	03/07/07	03/07/08	7.85	7.99	8.00	9,030.0	
1247		17/07/07	17/07/07	17/07/08	7.80	7.98	8.00	6,798.5	
1251		31/07/07	31/07/07	31/07/08	7.80	7.98	8.00	7,700.0	
1255		14/08/07	14/08/07	14/08/08	7.80	7.94	8.00	2,500.0	
1258	28/08/07	28/08/07	28/08/08	7.87	7.96	8.00	6,126.6		
1262	11/09/07	11/09/07	11/09/08	7.85	7.94	8.00	10,139.0		
1265	25/09/07	25/09/07	25/09/08	7.88	7.99	8.10	4,955.0		
1269	09/10/07	09/10/07	09/10/08	7.88	8.08	8.12	6,415.4		
1273	23/10/07	23/10/07	23/10/08	8.00	8.10	8.20	3,157.7		
1276	06/11/07	06/11/07	06/11/08	7.99	8.09	8.15	4,740.7		
1279	20/11/07	20/11/07	20/11/08	7.80	8.04	8.15	5,352.9		

Burimi : Banka e Shqipërisë.

Source: Bank of Albania.

SHQIPËRIA: Bilanci i përmblodhur i BSH Në milionë lekë Fundi i periudhës	Dec 2006	Jan 2007	Feb 2007	Mar 2007	Apr 2007	May 2007	Jun 2007	Jul 2007	Aug 2007	Sep 2007	Oct 2007	Nov 2007	ALBANIA: Consolidated BoA Balance sheet End of Period
	Dhj 2006	Jan 2007	Shk 2007	Mar 2007	Pri 2007	Maj 2007	Qer 2007	Korr 2007	Gsh 2007	Sht 2007	Tet 2007	Nën 2007	
AKTIVET	255,481	254,866	253,254	248,711	250,476	248,097	247,618	254,864	259,423	266,754	260,777	259,149	ASSETS
Mjete të huaja	174,587	177,537	178,776	179,171	177,496	174,998	174,513	176,145	181,515	189,707	187,184	182,623	Foreign assets
Ari dhe metalet e çmuara	797	829	862	839	840	808	782	789	805	854	886	868	Gold and precious metals
Depozita tek FMN	7,867	7,652	7,848	7,850	7,837	7,624	7,420	7,520	7,388	7,366	7,356	7,252	Deposits with the IMF
Depozita në bankat e huaja	38,157	42,203	32,810	26,805	19,701	21,559	22,104	21,941	26,516	42,160	44,720	41,087	Deposits with foreign banks
Letra me vlerë të disponueshme për shitje	117,404	116,457	126,822	133,192	138,740	134,655	134,120	135,908	136,241	129,840	125,076	124,084	Securities available for sale
Investime të mbajtura për tregëtim	9,636	9,266	9,705	9,761	9,663	9,448	9,375	9,285	9,022	8,970	8,636	8,664	Securities held for trading investments
Mjete të tjera të huaja	726	1,130	729	724	715	904	712	702	1,543	517	510	668	Other foreign assets
Mjete vendase	80,894	77,329	74,478	69,540	72,980	73,099	73,105	78,719	77,908	77,047	73,593	76,526	Domestic assets
Ari dhe metalet e çmuara	53	56	59	59	59	58	57	57	57	59	61	59	Gold and precious metals
Kredít tranzite	139	140	141	113	112	111	108	108	110	96	95	94	Transit credits
Hua dhënë bankave	8904	5,569	2,536	-	2,005	2,015	2,025	7,826	6,928	6,038	2,630	5,461	Loans to the banks
Hua për qeverinë	-	-	-	-	-	-	-	-	-	-	-	-	Loans to the Government
Investime në letra me vlerë vendase	67,575	67,325	67,475	65,100	66,512	66,576	66,608	66,367	66,421	66,493	66,438	66,496	Domestic securities investments
Mjete të tjera vendase	4,223	4,239	4,267	4,268	4,292	4,339	4,307	4,361	4,392	4,361	4,369	4,416	Other domestic assets
DETYRIMET	255,481	254,866	253,254	248,711	250,476	248,097	247,618	254,864	259,423	266,754	260,777	259,149	LIABILITIES
Detyrime të huaja	16,688	17,091	17,094	16,786	16,779	16,521	16,065	16,034	16,770	15,760	15,917	15,740	Foreign liabilities
Detyrime ndaj FMN -së	15,256	15,154	15,359	15,358	15,259	14,936	14,603	14,661	14,648	14,469	14,377	14,140	Due to the IMF
Detyrime ndaj institucioneve financiare jorezidente	1,246	1,255	1,265	1,239	1,241	1,220	1,198	1,197	1,210	1,193	1,190	1,176	Due to non-resident financial institutions
Detyrime të tjera në valutë	186	682	470	189	279	365	264	176	912	98	350	424	Other foreign liabilities
Detyrime vendase	238,783	235,498	232,379	228,720	231,255	230,839	232,934	239,832	239,933	251,985	246,553	246,256	Domestic liabilities
Para në qarkullim	168,234	160,840	159,953	159,199	158,979	156,791	155,871	157,469	156,894	153,901	149,967	149,768	Currency in circulation
Detyrime ndaj bankave rezidente	53,575	61,249	59,490	57,165	54,437	59,599	58,963	57,335	59,722	62,514	60,881	61,780	Due to domestic banks
Detyrime ndaj qeverisë	15,944	12,012	11,829	11,530	17,041	13,631	17,178	24,065	22,584	34,704	34,903	33,781	Due to the Government
Të ardhura për t'u shpërndarë	76	72	68	65	61	57	54	50	47	43	42	41	Deferred income
Detyrime të tjera vendase	954	1,325	1,039	761	737	761	868	913	686	823	760	886	Other domestic liabilities
Fondi i vet dhe rezervat	10	2,277	3,781	3,205	2,442	737	-1,381	-1,002	2,720	-991	-1,693	-2,847	Statutory fund and reserves
Kapitali themeltar	750	750	750	750	750	750	750	750	750	750	750	750	Statutory fund
Rezerva ligjore	3,750	3,750	3,750	3,750	3,750	3,750	3,750	3,750	3,750	3,750	3,750	3,750	Legal reserve
Rezerva e rivlerësimit	-15,856	-14,121	-13,215	-13,412	-14,848	-17,155	-19,722	-20,058	-17,147	-19,550	-21,019	-23,121	Revaluation reserve
Rezerva e rivlerësimit të mjeteve fikse	2,660	2,658	2,655	2,655	2,641	2,637	2,632	2,627	2,623	2,618	2,613	2,608	
Rezerva të tjera	8,706	8,706	8,706	8,706	8,706	8,706	8,706	8,706	8,706	8,706	8,706	8,706	Other reserves
Fitimi i mbetur	-	534	1,135	756	1,443	2,049	2,503	3,223	4,038	2,735	3,507	4,460	Remaining profit

Shënimet mbi pasqyrat financiare janë pjesë përbërse e pasqyrave financiare 2-17 ; 2-18 .

The accompanying notes are an integral part of the financial statements .

Burimi: Banka e Shqipërisë.

Source: Bank of Albania.

SHQIPËRIA: Bilanci i përmblendhur i BSH Në milionë lekë Fundi i periudhës	2001	2002	2003	2004	2005	2006	ALBANIA: Consolidated BoA Balance sheet Millions of LEK End of Period
AKTIVET	195,627	213,032	192,987	202,160	224,655	255,481	ASSETS
Mjete të huaja	111,815	122,329	116,665	133,855	153,329	174,587	Foreign assets
Ari dhe metalet e çmuara	977	1,182	593	540	708	797	Gold and precious metals
Depozita tek FMN	20,830	19,861	18,056	16,817	8,431	7,867	Deposits with the IMF
Depozita në bankat e huaja	36,794	5,450	10,553	11,489	10,175	38,157	Deposits with foreign banks
Letra me vlerë të disponueshme për shitje	52,569	95,184	86,875	104,450	133,464	117,404	Securities available for sale
Investime të mbajtura për tregëtim						9,636	Securities held for trading investments
Mjete të tjera të huaja	645	652	588	559	551	726	Other foreign assets
Mjete vendase	83,812	90,703	76,322	68,305	71,326	80,894	Domestic assets
Ari dhe metale të çmuara	32	40	43	40	50	53	Gold and precious metals
Kredi tranzite	6,254	7,323	384	277	207	139	Transit credits
Hua dhënë bankave	473	3,405	-	-	-	8,904	Loans to the banks
Hua për qeverinë	2,710	1,150	-	-	-	-	Loans to the Government
Investime në letra me vlerë vendase	70,437	75,885	73,260	65,435	68,546	67,575	Domestic securities investments
Mjete të tjera vendase	3,906	2,900	2,635	2,553	2,523	4,223	Other domestic assets
DETYRIMET	195,627	213,032	192,987	202,160	224,655	255,481	LIABILITIES
Detyrime të huaja	28,039	27,922	19,225	17,475	17,464	16,688	Foreign liabilities
Detyrime ndaj FMN -së	20,494	19,147	17,478	15,948	16,145	15,256	Due to the IMF
Detyrime ndaj institucioneve financiare jorezidente	7,537	8,775	1,747	1,527	1,319	1,246	Due to non-resident financial institutions
Detyrime të tjera në valutë	8	-	-	-	-	186	Other foreign liabilities
Detyrime vendase	155,443	167,315	167,714	186,934	205,978	238,783	Domestic liabilities
Para në qarkullim	121,334	133,115	127,774	141,630	153,550	168,234	Currency in circulation
Detyrime ndaj bankave rezidente	31,220	30,697	33,970	39,318	45,182	53,575	Due to domestic banks
Detyrime ndaj qeverisë	2,734	3,024	5,464	5,302	6,356	15,944	Due to the Government
Të ardhura për t'u shpërndarë		151	117	106	129	76	Deferred income
Detyrime të tjera vendase	155	328	389	578	761	954	Other domestic liabilities
Fondi i vet dhe rezervat	12,145	17,795	6,048	-2,249	1,213	10	Statutory fund and reserves
Kapitali themeltar	750	750	750	750	750	750	Statutory fund
Rezerva ligjore	3,750	3,750	3,750	3,750	3,750	3,750	Legal reserve
Rezerva e rivlerësimit	57	5,468	(6,330)	-14,824	-11,469	-15,856	Revaluation reserve
Rezerva e rivlerësimit të mjeteve fikse							
Rezerva të tjera	7,588	7,827	7,878	8,075	8,182	2,660	Other reserves
Fitimi i mbetur	-	-	-	-	-	8,706	Remaining profit

Shënimet mbi pasqyrat financiare janë pjesë përbërse e pasqyrave financiare 2-17 ; 2-18 .
Burimi: Banka e Shqipërisë.

The accompanying notes are an integral part of the financial statements .
Source: Bank of Albania.

Banka e Shqipërisë Pasqyra e të ardhurave dhe shpenzimeve Në milionë lekë Fundi i periudhës	Jan 2007	Feb 2007	Mar 2007	Apr 2007	May 2007	Jun 2007	Jul 2007	Aug 2007	Sep 2007	Oct 2007	Nov 2007	Bank of Albania The financial statement Millions of LEK End of Period
	Jan 2007	Shk 2007	Mar 2007	Pri 2007	Maj 2007	Qer 2007	Korr 2007	Gsh 2007	Sht 2007	Tet 2007	Nën 2007	
Veprime me jorezidentë												Operations with non-residents
Të ardhura nga interesa dhe komisione	582	1,121	1,697	2,288	2,878	3,437	4,055	4,670	5,237	5,921	6,531	Interest and commission income
Shpenzime interesi dhe komisioni	-27	-54	-86	-111	-136	-166	-194	-219	-242	-269	-300	Interest and commission expenses
Fitim nga rivlerësimi i letrave me vlerë	-	-	-	-	-	-	-	-	-	-	-	Profit from revaluation of securities
Humbje nga rivlerësimi i letrave me vlerë	-	-	-	-	-	-	-	-	-	-	-	Loss from revaluation of securities
Totali neto nga veprimet me jorezidentë	555	1,067	1,611	2,177	2,742	3,271	3,861	4,451	4,995	5,652	6,231	Total operations with non-residents , net
Veprime me rezidentë												Operations with residents
Të ardhura nga interesa dhe komisione	407	768	1,133	1,503	1,885	2,240	2,674	3,097	3,423	3,844	4,231	Interest and commission income
Shpenzime interesi dhe komisioni	-191	-365	-548	-716	-889	-1,065	-1,254	-1,468	-1,662	-1,882	-2,097	Interest and commission expenses
Fitim nga rivlerësimi i letrave me vlerë	-	-	-	-	-	-	-	-	-	-	-	Profit from revaluation of securities
Humbje nga rivlerësimi i letrave me vlerë	-	-	-	-	-	-	-	-	-	-	-	Loss from revaluation of securities
Totali neto i veprimeve me rezidentë	216	403	585	787	996	1,175	1,420	1,629	1,761	1,962	2,134	Total operations with residents , net
Shpenzim financiarë të tjera , neto	-164	-175	-187	-174	-260	-427	-438	-355	-242	-211	77	Other financial expenses , net
Humbje /Fitime neto nga ndryshimet e kurseve	1,846	2,296	2,207	933	-895	-3,556	-4,390	-2,076	-4,605	-6,001	-8,762	Loss / Profit from exchange rate
Totali neto i të ardhurave nga operacionet bankare	2,453	3,591	4,216	3,723	2,583	463	453	3,649	1,909	1,402	-320	Total banking operations income , net
Shpenzime të përbashkta dhe administrative												Common and administrative expenses
Shpenzime personeli	-45	-87	-128	-198	-240	-284	-356	-398	-445	-526	-574	Personnel expenses
Shpenzime amortizimi	-10	-19	-29	-40	-50	-59	-69	-79	-88	-98	-110	Amortization expenses
Shpenzime zhvlerësimi të aktiveve të patrupëzuara	-7	-14	-21	-27	-34	-41	-45	-50	-54	-59	-64	Depreciated intangible assets expenses
Shpenzime të përgjithshme dhe administrative	-13	-45	-70	-91	-119	-150	-173	-188	-224	-250	-276	General and administrative expenses
Shpenzime të tjera	-	-	-	-	-	-	-	-	-	-	-	Other expenses
Totali i shpenzimeve të tjera operative	-75	-165	-248	-356	-443	-534	-643	-715	-811	-933	-1,024	Total of general and administrative expenses
Fitimi neto sipas stand. ndërkombëtare të raportimit fin.	2,378	3,426	3,968	3,367	2,140	-71	-190	2,943	1,098	469	-1,344	Net income as at intern. standards of fin. reporting
Transferimi nga / në rezerva të rivlerësimit	-1,846	-2,296	-2,207	-933	895	3,556	4,390	2,076	4,605	6,001	8,762	Transferring from /(to) revaluation reserves
Fitimi neto para shpërndarjes	532	1,130	1,761	2,434	3,035	3,485	4,200	5,010	5,703	6,470	7,418	Net Profit before allocation
Transferimi i fitimit në buxhetin e shtetit	-	-	-1,010	-1,010	-1,010	-1,010	-1,010	-1,010	-3,010	-3,010	-3,010	Profit allocation to state budget
Rimarrje nga rivlerësimi i aktiveve fikse	19	24	28	33	38	42	47	52	Retaining from revaluation of fixed assets
Fitimi i mbetur i periudhës	532	1,130	751	1,443	2,049	2,503	3,223	4,038	2,735	3,507	4,460	Remained profit for the period

Shënimet mbi pasqyrat financiare janë pjesë përbërse e pasqyrave financiare 2-17 ; 2-18 .
Burimi: Banka e Shqipërisë.

The accompanying notes are an integral part of the financial statements .
Source: Bank of Albania.

Banka e Shqipërisë Pasqyra e të ardhurave dhe shpenzimeve Në milionë lekë Fundi i periudhës	2001	2002	2003	2004	2005	2006	Bank of Albania The financial statement Millions of LEK End of Period
Veprime me jorezidentë							Operations with non-residents
Të ardhura nga interesa dhe komisione	4206	4076	3515	3209	4345	5870	Interest and commission income
Shpenzime interesi dhe komisioni	-219	-814	-1033	-683	-660	-494	Interest and commission expenses
Fitim nga rivlerësimi i letrave me vlerë	—	758	963	—	—	—	Profit from revaluation of securities
Humbje nga rivlerësimi i letrave me vlerë	—	-435	-1139	—	—	—	Loss from revaluation of securities
Totali neto nga veprimet me jorezidentë	3987	3585	2306	2526	3685	5376	Total operations with non-residents , net
Veprime me rezidentë							Operations with residents
Të ardhura nga interesa dhe komisione	6628	7819	7567	5271	4328	4020	Interest and commission income
Shpenzime interesi dhe komisioni	-1367	-1015	-1353	-1344	-1393	-1731	Interest and commission expenses
Fitim nga rivlerësimi i letrave me vlerë	—	205	796	—	—	—	Profit from revaluation of securities
Humbje nga rivlerësimi i letrave me vlerë	—	-215	-765	—	—	—	Loss from revaluation of securities
Totali neto i veprimeve me rezidentë	5261	6794	6245	3927	2935	2289	Total operations with residents , net
Shpenzim financiare të tjera , neto	254	146	322	144	-360	-1367	Other financial expenses , net
Humbje /Fitime neto nga ndryshimet e kurseve					3841	-3341	Loss / Profit from exchange rate
Totali neto i të ardhurave nga operacionet bankare	9502	10525	8873	6597	10101	2957	Total banking operations income , net
Shpenzime të përbashkta dhe administrative							Common and administrative expenses
Shpenzime personeli	-249	-304	-377	-436	-528	-584	Personnel expenses
Shpenzime amortizimi	-120	-120	-186	-110	-115	-122	Amortization expenses
Shpenzime zhvlerësimi të aktiveve të patrupëzuara	-154	-202	-253	-339	-159	-114	Depreciated intangible assets expenses
Shpenzime të përgjithshme dhe administrative	-161	-169	-204	-253	-280	-319	General and administrative expenses
Shpenzime të tjera	—	—	—	—	—	—	Other expenses
Totali i shpenzimeve të tjera operative	-669	-795	-1020	-1138	-1082	-1139	Total of general and administrative expenses
Të ardhurat neto nga aktiviteti i Bankës					9019	1818	Net income from Banking activities
Transferimi nga / në rezerva të rivlerësimit					-3841	3341	Transferring from /(to) revaluation reserves
Fitimi neto para shpërndarjes	8833	9730	7853	5459	5178	5159	Net Profit before allocation
Shpërndarja e fitimit në buxhetin e shtetit	—	—	—	—	5100	4664	Profit allocation to state budget
Shpërndarja e fitimit në rezerva të tjera	—	—	—	—	78	495	Retaining from revaluation of fixed assets
Totali	—	—	—	—	5178	5159	Totali

Shënimet mbi pasqyrat financiare janë pjesë përbërse e pasqyrave financiare 2-17 ; 2-18 .
Burimi: Banka e Shqipërisë.

The accompanying notes are an integral part of the financial statements .

Source: Bank of Albania.

BANKA E SHQIPËRISË
SHËNIME MBI PASQYRAT FINANCIARE
Për muajin nëntor 2007
(të gjitha balancat janë në milionë lekë).

1. INFORMACION I PËRGJITHSHËM

Banka e Shqipërisë (“Banka”) është Banka Qendrore e Republikës së Shqipërisë, që ushtron veprimtarinë e saj në përputhje me ligjin nr. 8269, datë 23.12.1997 “Për Bankën e Shqipërisë” dhe në zbatim të këtij ligji, detyrat kryesore të Bankës së Shqipërisë janë si vijon:

- arritja dhe ruajtja e stabilitetit të çmimeve;
- nxitja dhe mbështetja e zhvillimit të një regjimi të këmbimeve valutore;
- administrimi i parasë në qarkullim;
- administrimi i normave të interesit;
- hartimi, miratimi dhe zbatimi i politikës monetare të Republikës së Shqipërisë;
- mbikëqyrja e aktivitetit të bankave tregtare përfshirë dhënien e licencave për të gjitha bankat;
- dhënia e licencave për ushtrimin e aktivitetit brenda territorit të Republikës së Shqipërisë, të institucioneve bankare ndërkombëtare.

Banka zbaton ligjet e miratuara nga Kuvendi i Republikës së Shqipërisë dhe ligjin “Për Bankën e Shqipërisë”.

2. PËRMBLEDHJE E DISA PARIMEVE TË RËNDËSISHME KONTABËL

(a) Bazat e përgatitjes së pasqyrave financiare

Pasqyrat financiare janë përgatitur në përputhje me ligjin shqiptar “Për kontabilitetin dhe pasqyrat financiare”, në përputhje me parimet kontabël të përshtatura nga Këshilli Mbikëqyrës i Bankës së Shqipërisë. Kjo politikë kontabile është gjerësisht në përputhje me Standardet Ndërkombëtare të Raportimit Financiar (“SNRF”), të miratuara nga Bordi i Standardeve Ndërkombëtare të Kontabilitetit (“BSNK”). SNRF-të përdoren në përgatitjen e pasqyrave financiare të bashkëngjitura, deri në fazën ku nuk bien në kundërshtim me ligjin “Për Bankën e Shqipërisë”.

Parimet kontabile kryesore që janë përdorur nga Banka në pasqyrat financiare, janë përshkruar si më poshtë:

Pasqyrat financiare të paraqitura përfshijnë llogaritë e Bankës, përgatitur mbi bazën e kostos historike të kontabilitetit, përshtatur për të përfshirë rivlerësimin e portofolit të letrave me vlerë, të monedhave të huaja, të arit, të ndërtesës qendrore si dhe të aktiveve dhe detyrimeve të tjera financiare.

Pasqyrat financiare paraqiten në monedhën vendase të Republikës së Shqipërisë, Lek Shqiptar (“Lekë”).

Banka kontrollon aktivitetin e Shtypshkronjës, një njësi biznesi e cila merret me shtypshkrimin e materialeve të Qeverisë, që përmbajnë elemente të sigurisë së lartë, si dhe të publikimeve të Bankës së Shqipërisë. Këshilli Mbikëqyrës i Bankës së Shqipërisë, në datën 1 prill 2003, vendosi që Shtypshkronja të mbetet përkohësisht në varësi administrative të Bankës së Shqipërisë, si pjesë e veçantë e strukturës organizative të saj. Operacionet financiare të Shtypshkronjës nuk janë konsoliduar me ato të Bankës, për faktin se Shtypshkronja nuk ka kryer rivlerësimin e mjeteve financiare dhe të ndërtesave të saj, konform me rivlerësimin e mjeteve financiare dhe ndërtesave të Bankës.

BANKA E SHQIPËRISË
SHËNIME MBI PASQYRAT FINANCIARE (VAZHDIM)
Për muajin nëntor 2007
(në milionë lekë).

(b) Shmangie nga Standardet Ndërkombëtare të Raportimit Financiar

Devijimet më të rëndësishme nga “SNRF” mund të përmbliidhen si më poshtë:

- SNK 16 “Pasuria, ndërtesat dhe pajisjet”.

Metoda e rivlerësimit të ndërtesës, siç prezantohet në shënimin 10, nuk është në përputhje me kërkesat për rivlerësimin, të parashikuara nga SNK 16 “Pasuria, ndërtesat dhe pajisjet”, në masën që ky rivlerësim nuk u realizua për të gjithë klasën e ndërtesave.

- SNK 19: “Përfitimet e punonjësve” dhe SNK 26 “Kontabiliteti dhe raportimi i fondit të pensionit”.

Pasqyrimi dhe kontabilizimi i Fondit të Pensionit nuk është bërë në përputhje me SNK 19 dhe 26. Detyrimi ndaj fondit të pensionit është shprehur si vlerë neto, por përlllogaritja e këtij detyrimi nuk i është përmbajtur specifikimeve të standardit, për shkak se nuk është bërë asnjë vlerësim aktuarial.

- SNK 27: “Pasqyrat financiare të konsoliduara dhe kontabiliteti i investimit në filiale”.

Në pasqyrat financiare të Bankës nuk është bërë konsolidimi i raporteve financiare në lidhje me aktivitetin e shtypshkronjës, njësi që administrohet nga Banka, siç sqarohet më sipër.

(c) Njohja e interesave dhe komisioneve

Të ardhurat dhe shpenzimet për interesa, njihen sipas kontabilitetit të të drejtave të konstatuara. Të ardhurat dhe shpenzimet për interesa, përfshijnë interesat e fituar nga kuponat si edhe amortizimin e çdo primi apo skontoje, apo çdo diference tjetër ndërmjet vlerës fillestare kontabël të instrumentit fitimprurës dhe vlerës së tij në maturim, llogaritur bazuar në metodën lineare.

Të ardhurat dhe shpenzimet nga komisionet, lindin nga shërbimet financiare të siguruara nga Banka dhe regjistrohen në pasqyrën e të ardhurave dhe shpenzimeve, në momentin që shërbimi kryhet. Shpenzime/të ardhura të tjera operative përfshijnë fitimet dhe humbjet që vijnë nga shitjet dhe ndryshimet në vlerën e tregut të mjeteve dhe detyrimeve financiare, të mbajtura për tregtim apo të vlefshme për shitje.

(d) Konvertimi i monedhave të huaja

Transaksionet në monedhë të huaj konvertohen në Lekë, me kursin zyrtar të këmbimit të Bankës në datën e kryerjes së transaksionit. Në çdo datë bilanci, zërat monetarë të bilancit të shprehur në monedhë të huaj, rivlerësohen me kursin zyrtar të këmbimit të Bankës në datën e bilancit. Zërat jomonetarë të shprehur në monedhë të huaj, maten në termat e kostos historike dhe nuk rivlerësohen.

Fitimi ose humbja e porealizuar nga ndryshimi i kurseve të këmbimit njihen fillimisht në pasqyrën e të ardhurave dhe shpenzimeve dhe më pas transferohen në llogarinë “Rezerva të rivlerësimit” në bilanc, siç parashikon ligji nr. 8269, datë 23.12.1997 “Për Bankën e Shqipërisë”.

Kurset zyrtare të këmbimit, të përdorura nga Banka (njësi e monedhës së huaj përkatëse e shprehur në lekë) për monedhat e huaja më kryesore, më 30 nëntor dhe 31 tetor 2007, paraqiten si më poshtë

	30 nëntor 2007	31 tetor 2007
Dollari amerikan (“Usd”)	82.00	84.93
Monedha evropiane (“Euro”)	121.12	122.66
Stërlina angleze (“Gbp”)	169.66	175.97
Të drejta të veçanta tërheqjeje (“Sdr”)	130.35	133.24

BANKA E SHQIPËRISË
SHËNIME MBI PASQYRAT FINANCIARE (VAZHDIM)
Për muajin nëntor 2007
(në milionë lekë).

(e) Aktivet financiare

Të gjitha aktivet financiare shprehen fillimisht me kosto, që konsiderohet çmimi i blerjes përfshirë shpenzimet e lidhura me blerjen e aktivit financiar, dhe në vijim maten me vlerën reale.

Aktivët financiarë klasifikohen si më poshtë:

Hua të krijuara nga Banka.

Huatë janë aktive financiare me pagesa fikse ose të paracaktuara, të cilat nuk tregtohen në një treg aktiv por krijohen nga Banka për t'i siguruar fonde huamarrësit. Huatë e krijuara nga Banka përfshijnë huatë për punonjësit.

Në çdo datë raportimi në vijim ato paraqiten me koston e amortizuar, duke zbritur çdo humbje nga rënia e vlerës për të reflektuar shumat që nuk mund të recuperohen më.

Të mbajtura deri në maturim.

Letrat me vlerë të mbajtura deri në maturim janë aktive financiare, të cilat mbartin pagesa fikse ose të paracaktuara dhe me maturime fikse, për të cilat Banka ka qëllimin pozitiv dhe mundësinë për t'i mbajtur deri në maturim.

Letrat me vlerë të mbajtura deri në maturim, njihen në pasqyrat financiare në datën efektive të shlyerjes dhe fillimisht regjistrohen me kosto. Në çdo datë raportimi ato paraqiten me vlerën e amortizuar, duke zbritur humbjen nga rënia në vlerë, e cila njihet për të reflektuar shumat e përkuperueshme.

Të vlefshme për shitje.

Investime të vlefshme për shitje njihen në pasqyrat financiare në datën efektive të shlyerjes dhe, pas njohjes së parë, ato paraqiten në pasqyrat financiare me vlerën reale. Ndryshimet në vlerën reale pasqyrohen direkt në kapital, në "Rezervën e rivlerësimit të letrave me vlerë", përveç humbjeve nga rënia në vlerë. Kur investimi shitet ose shpreh rënie në vlerën e arkëtueshme, fitimi apo humbja e akumuluar, e njohur deri në atë moment në rezervën e rivlerësimit, njihet si e ardhur ose shpenzim për periudhën.

Aktive financiare të mbajtura me vlerë reale përmes fitim humbjes.

Kjo kategori përfshin instrumente financiare, që banka i mban për qëllime tregtimi në terma afatshkurtër. Këto investime njihen në pasqyrat financiare në datën e tregtimit. Datë kjo kur blerja apo shitja e investimit është e paracaktuar në marrëveshje, termat e së cilës kërkojnë shlyerjen e investimit brenda afatit të paracaktuar nga tregu. Letrat me vlerë të mbajtura për tregtim njihen në pasqyrat financiare me vlerën reale. Çdo fitim/humbje e realizuar nga ndryshimi në vlerën reale njihet direkt në pasqyrën e të ardhurave dhe shpenzimeve.

Vlera reale.

Për letrat me vlerë që tregtohen në tregje financiare të organizuara, vlera reale përcaktohet duke iu referuar çmimeve të kuotuar në bursë, në momentin e mbylljes së aktivitetit të biznesit, në datën e bilancit.

Për letrat me vlerë, për të cilat nuk ekziston një çmim i kuotuar në bursë, një vlerësim i arsyeshëm i vlerës reale përcaktohet duke iu referuar vlerës aktuale të tregut të një letre tjetër me vlerë, e cila është e përafërt në natyrë.

BANKA E SHQIPËRISË
SHËNIME MBI PASQYRAT FINANCIARE (VAZHDIM)
Për muajin nëntor 2007
(në milionë lekë).

Rënia në vlerë dhe paarkëtueshmëria e aktiveve financiare.

Mjetet financiare, me përjashtim të atyre të klasifikuara si “Të mbajtura për tregtim”, vlerësohen në çdo datë bilanci nëse kanë pësuar rënie në vlerë apo kanë humbur aftësinë shlyerëse. Mjetet financiare pësojnë rënie në vlerë, kur ka evidencë objektive që, si rezultat i një apo më shumë ngjarjeve që kanë ndodhur pas njohjes fillestare të mjetit financiar, janë ndikuar rrjedhat e ardhshme të parave që pritet të merren nga investimi. Në qoftë se një evidencë e tillë ekziston, përcaktohet shuma që vlerësohet të merret nga ai aktiv dhe ndonjë humbje nga rënia në vlerë, duke u bazuar në vlerën neto aktuale të rrjedhjes së ardhshme të parasë që pritet të merret. Diferenca midis shumës që vlerësohet të merret dhe vlerës kontabël njihet si më poshtë:

- për huatë e krijuara nga Banka - shuma e recuperueshme e huasë së krijuar, llogaritet bazuar mbi vlerësimin në fund të vitit për huatë, duke përfshirë dhe interesin e akumuluar. Në përcaktimin e shumave të recuperueshme nga huatë për personelin, drejtuesit duhet të konsiderojnë shumë faktorë, duke përfshirë dhe historinë e pagesave të ish-punonjësve. Provigjoni për rënien në vlerë të huave, raportohet në pasqyrën e të ardhurave dhe shpenzimeve, si një shpenzim dhe zbritet nga kategoria përkatëse e aktiveve në bilanc. Kur vendoset që një hua nuk mund të recuperohet më, të gjitha procedurat e nevojshme ligjore janë përfunduar dhe humbja përfundimtare është përcaktuar, huaja hiqet nga librat;
- për aktivet financiare të mbajtura deri në maturim – vlera e mbartur e aktivitetit ulet deri në shumën që vlerësohet të merret në mënyrë direkte ose nëpërmjet përdorimit të një llogarie provigjone dhe shuma e humbjes përfshihet në pasqyrën e të ardhurave dhe shpenzimeve;
- për aktivet financiare të vlefshme për shitje – në qoftë se rënia në vlerën e tregut e një aktivi të disponueshëm për shitje është kaluar direkt në kapital dhe ka një evidencë objektive që aktivi mund të ketë rënie në vlerë, humbja e akumuluar që është njohur direkt në kapital do të hiqet nga kapitali dhe do të njihet në pasqyrën e të ardhurave dhe shpenzimeve, edhe nëse aktivi financiar zotërohet përsëri nga Banka.

Marrëveshjet e riblerjes dhe marrëveshjet e anasjellta të riblerjes

Letrat me vlerë, blerë nën marrëveshje për t'i rishitur (marrëveshje riblerjeje e anasjelltë) dhe letrat me vlerë shitur nën marrëveshje për t'i riblerë (marrëveshjet e riblerjes), janë trajtuar përgjithësisht si hua të kolateralizuara dhe regjistrohen me shumën e parave të dhëna/marra, plus interesin e përlllogaritur.

Marrëveshjet e riblerjes regjistrohen në bilanc në zërin “Detyrime ndaj bankave vendase”. Bazuar në rregulloren e Bankës së Shqipërisë mbi marrëveshjet e riblerjes, Bankës nuk i duhet të krijojë kolateral për këto letra me vlerë.

Interesi i fituar mbi marrëveshjet e anasjellta të riblerjes dhe interesi i pësuar mbi marrëveshjet e riblerjes, njihen si të ardhura ose shpenzime nga interesi gjatë jetëgjatësisë së çdo marrëveshjeje, duke përdorur normën bazë të interesit, të shpallur me vendim të Këshillit Mbikëqyrës të Bankës.

BANKA E SHQIPËRISË
SHËNIME MBI PASQYRAT FINANCIARE (VAZHDIM)
Për muajin nëntor 2007
(në milionë lekë).

(f) Aktive të qëndrueshme

Aktivet e qëndrueshme shprehen me koston historike, zvogëluar me amortizimin e akumuluar, me përjashtim të ndërtesës qendrore të Bankës, e cila shprehet me vlerë të rivlerësuar (Shënimi 10). Çdo rritje që rrjedh nga rivlerësimi i godinës kryesore, kreditohet direkt në kapital në zërin rezerva të rivlerësimit të ndërtesave, përveç rastit kur kjo rritje anulon rënien nga vlerësimi i të njëjtit aktiv, të njohur më përpara në fitim/humbje, rast ky specifik, ku rritja nga rivlerësimi njihet direkt në fitim/humbje deri në masën e rënies së njohur paraprakisht. Çdo rënie në vlerën e mbetur të ndërtesave, rezultuar nga procesi i rivlerësimit, njihet direkt fitim/humbje deri në masën e balancës së njohur në rezervat e rivlerësimit, rezultuar nga rivlerësimi i mëparshëm i godinave.

Në qoftë se vlera e tregut e një aktivi të qëndrueshëm është më e vogël sesa vlera kontabël, për shkak të rrethanave të konsideruara jo të përkohshme, aktivi zvogëlohet deri në vlerën e tregut.

Fitimet ose humbjet nga heqja (shitjet ose nxjerrjet jashtë përdorimit) e aktiveve të qëndrueshme, përcaktohen si diferencë midis vlerës neto të daljes nga bilanci dhe vlerës neto kontabël të mjetit, dhe regjistrohen në llogarinë humbje-fitim të vitit në të cilin aktivi është hequr.

Amortizimi llogaritet mbi të gjitha aktivet fikse, bazuar në koston historike ose shumën e rivlerësuar. Amortizimi vjetor llogaritet me metodën lineare, duke përdorur normat specifike të amortizimit për çdo aktiv të amortizueshëm, bazuar në jetëgjatësinë e vlerësuar të aktivit. Jetëgjatësia e zbatuar në vitin 2007 është e njëjtë me atë të vitit 2006:

	2007
Ndërtesa–godina qendrore	40 vjet
Ndërtesat–në degë	25 vjet
Mjete transporti	5–10 vjet
Pajisje zyre	3–20 vjet
Programe kompjuteri	2 vjet

(h) Kosto të shtypjes dhe prerjes së parasë

Kostot e printimit të kartëmonedhave dhe të prerjes së monedhave, kapitalizohen si aktive fikse të patrupëzuara dhe amortizohen respektivisht me 2.5 vjet dhe 10 vjet.

(i) Tatimi dhe shpërndarja e fitimit

Banka është e përjashtuar nga tatimi mbi fitimin, në bazë të ligjit “Për Bankën e Shqipërisë” dhe kërkohet me ligj që 100 për qind e fitimit të kalojë direkt në buxhetin e Shtetit, pas plotësimit të niveleve të fondeve rezervë, të kërkuara nga Këshilli Mbikëqyrës i Bankës së Shqipërisë.

(j) Rezerva ligjore

Në përputhje me ligjin “Për Bankën e Shqipërisë”, Banka ka krijuar një rezervë ligjore në të cilën transferohet 25 për qind e fitimit neto të çdo viti, derisa shuma e rezervës arrin 500 për qind të kapitalit themeltar.

(k) Grantet

Grantet regjistrohen fillimisht në bilanc me shumën e marrë. Grantet që lidhen me zëra shpenzimi, kalohen te pasqyra e të ardhurave dhe shpenzimeve, gjatë periudhës që është bërë shpenzimi. Grantet që lidhen me blerjen e pronave, pajisjeve dhe programeve kompjuterike, kalohen te pasqyra e të ardhurave e shpenzimeve përgjatë jetës së aktivit përkatës në shumën që i përket zhvlerësimit/amortizimit që i zbritet aktivit.

BANKA E SHQIPËRISË
SHËNIME MBI PASQYRAT FINANCIARE (VAZHDIM)
Për muajin nëntor 2007
(në milionë lekë).

(l) Paraja dhe ekuivalentët e saj

Për qëllimin e përgatitjes së pasqyrës së rrjedhjes së parasë, paraja dhe ekuivalentët e saj ndahen në Arka në Lek dhe në monedha të huaja, si dhe depozita në monedhë të huaj me maturitet të mbetur më pak se tre muaj.

(m) Përdorimi i parashikimeve

Përgatitja e pasqyrave financiare kërkon nga Drejtimi i Bankës që të bëjë parashikime dhe supozime, që ndikojnë në shumat e raportuara të aktiveve dhe detyrimeve, dhe paraqitjen e aktiveve dhe detyrimeve kontigjente, llogaritur në datën e përgatitjes së pasqyrave financiare dhe shumat e raportuara të të ardhurave dhe shpenzimeve gjatë periudhave të raportuara. Rezultatet faktike mund të ndryshojnë nga ato të parashikuara.

3. ARI DHE METALE TË ÇMUARA

Në 30 nëntor 2007 vlera arit, si mjet i Bankës i vendosur në depozita, ishte 868 milionë lekë (tetor 2007 – 886 milionë lekë), e cila përbëhet prej 13,319 onz në shufra prej ari (tetor 2007 –njësoj).

Ari është vlerësuar me kursin e këmbimit fiks të Londrës në datën e bilancit. Diferenca prej 18 milionë lekësh, rezulton nga rivlerësimi i mjeteve në ar, dhe regjistrohet në rezervën e rivlerësimit nga këmbimi valutor. Në nëntor 2007, 1 onz ar u vlerësua me 794.75 usd (tetor 2007 –783 usd).

Ari dhe metale të tjera të çmuara, të përfshira në aktive vendase, përfshin gjendjet e platinit dhe të argjendit në kasafortë, të vlerësuara me kursin e këmbimit fiks të Londrës në datën e bilancit, me një shumë totale prej 54 milionë lekësh më 30 nëntor 2007 (tetor 2007 – 55 milionë lekësh) si edhe ar jomonetar, në 5 milionë lekë (tetor 2007 – 6 milionë lekë).

4. DEPOZITA TEK FONDI MONETAR NDËRKOMBËTAR

	30 nëntor 2007	31 tetor 2007
Kuotat e Republikës së Shqipërisë në FMN	6,865	6,875
E drejta speciale e tërheqjes (“sdr”)	385	474
Interes i përlllogaritur	<u>2</u>	<u>7</u>
Totali	<u>7,252</u>	<u>7,356</u>

Kuotat tek Fondi Monetar Ndërkombëtar (“FMN”) rezultojnë nga anëtarësimi i Republikës së Shqipërisë në FMN, në përputhje me ligjin nr. 8269, datë 23.12.1997 “Për Bankën e Shqipërisë”. Këto depozita kanë si kundërparti huatë e dhëna nga FMN për Republikën e Shqipërisë, siç paraqitet në shënimin 11.

E drejta speciale e tërheqjes, përfaqëson depozitat e vendosura pranë Fondit Monetar Ndërkombëtar. Këto depozita kanë një interes të përcaktuar në bazë javore. Norma e interesit në 30 nëntor 2007, ishte 3.54 për qind (tetor 2007 – 3.87 për qind).

5. DEPOZITA NË BANKAT E HUAJA

BANKA E SHQIPËRISË
SHËNIME MBI PASQYRAT FINANCIARE (VAZHDIM)
Për muajin nëntor 2007
(në milionë lekë).

	30 nëntor 2007	31 tetor 2007
Llogari rrjedhëse	9,419	9,866
Depozita afatshkurtra	31,569	34,749
Interes i përlllogaritur	99	105
Totali	41,087	44,720

Depozitat afatshkurtra dhe llogaritë rrjedhëse në bankat e huaja, kanë norma interesi që bazohen në monedhën e depozitës apo të llogarisë rrjedhëse dhe variojnë nga 0.5 për qind, deri në 5.8 për qind (tetor 2007 –0.49 për qind, deri në 6.22 për qind).

Depozitat dhe llogaritë rrjedhëse në bankat e huaja janë në euro, usd , gbp dhe jpy, të cilat sipas çdo monedhe të huaj u përgjigjen gjendjeve të mëposhtme:

	30 nëntor 2007 <i>(në milionë)</i>	31 tetor 2007 <i>(në milionë)</i>
Euro	223	255
Usd	111	110
Gbp	6	6
Jpy	5,492	4,156

6. INVESTIME NË LETRA ME VLERË TË HUAJA

6.1 Letra me vlerë të vlefshme për shitje

Portofoli i letrave me vlerë të huaja, të vlefshme për shitje, i paraqitur në vlerë tregu është si më poshtë:

	30 nëntor 2007	31 tetor 2007
Nota thesari të qeverive të huaja	89,072	93,047
Investime afatmesme (BIS)	27,588	25,020
Investime me kurs fiks (FIX BIS)	5,687	6,418
Letra me vlerë të agjencive amerikane	1,737	591
Totali	124,084	125,076

Portofoli i letrave me vlerë të huaja, të vlefshme për shitje, të paraqitur në vlerë tregu sipas valutave është si më poshtë:

BANKA E SHQIPËRISË
SHËNIME MBI PASQYRAT FINANCIARE (VAZHDIM)
Për muajin nëntor 2007
(në milionë lekë).

	30 nëntor 2007	31 tetor 2007
USD (në milionë)		
Nota të Qeverisë Amerikane	382	393
Investime afatmesme të BIS	72	62
Letra me vlerë të agjencive amerikane	21	7
Totali	475	462
EURO (në milionë)		
Nota të Qeverisë Franceze	90	84
Nota të Qeverisë Gjermane	337	349
Investime me kurs fiks (FIX BIS)	10	10
Investime afatmesme të BIS	158	145
Totali	595	588
GBP (në milionë)		
Nota të Qeverisë Angleze	36	38
Investime afatmesme të BIS	15	11
Totali	51	49
JPY (në milionë)		
Investime me kurs fiks (FIX BIS)	6,005	7,006
Totali	6,005	7,006

Notat e thesarit të qeverive të huaja, përfshijnë nota thesari të Qeverisë Amerikane, të shprehura në usd, të Qeverive Franceze dhe Gjermane të shprehura në euro si dhe të Qeverisë Angleze, të shprehura në gbp. Interesi paguhet në baza gjashtëmujore dhe vjetore, dhe maturimet variojnë nga dhjetor i vitit 2007, në tetor të vitit 2016. Norma e brendshme e kthimit, varion sipas emetuesit, nga 3.4 për qind, në 5.85 për qind.

Investimet afatmesme të Bankës për Shlyerje Ndërkombëtare (BIS) përbëhen nga letra me vlerë me kupona fiks, të përcaktuara në usd, euro dhe gbp. Interesi është i pagueshëm në bazë vjetore, për investimet në euro dhe gjashtëmujore, për investimet në usd dhe gbp; dhe maturimet variojnë midis dhjetor 2007 dhe mars të vitit 2014. Norma e brendshme e kthimit varion nga 3.30 për qind, në 5.95 për qind.

Investimet me kurs fiks të Bankës së Shlyerjeve Ndërkombëtare (FIX BIS) janë të shprehura në euro me norma të brendshme kthimi prej 4.39 për qind dhe me maturitet korrik 2008; ndërsa në jpy me norma të brendshme kthimi që variojnë nga 0.37 për qind, në 0.5 për qind dhe me kufij maturiteti, janar-shkurt 2008.

Letrat me vlerë të agjencive amerikane janë të shprehura në usd, me normë të brendshme kthimi nga 3.97 për qind në 5.2 për qind dhe me kufij maturiteti, që variojnë midis shkurt 2009 dhe nëntor 2011 .

BANKA E SHQIPËRISË
SHËNIME MBI PASQYRAT FINANCIARE (VAZHDIM)
Për muajin nëntor 2007
(në milionë lekë).

6.2 Letra me vlerë të disponueshme për tregtim

Portofoli i letrave me vlerë të huaja, të klasifikuara si të disponueshme për tregtim paraqitet me vlerë tregu në lekë, si më poshtë:

	30 nëntor 2007	31 tetor 2007
Nota thesari të Qeverisë Amerikane	5,762	5,660
Nota të agjencive amerikane dhe korporatave	<u>2,902</u>	<u>2976</u>
Totali	<u>8,664</u>	<u>8,636</u>

Notat e thesarit të Qeverisë Amerikane, të shprehura në usd, kanë kurse kuponi që variojnë ndërmjet 3.375 për qind dhe 6 për qind. Interesi është i pagueshëm çdo gjashtë muaj dhe maturiteti varion ndërmjet nëntorit 2008 dhe gusht 2012.

Notat e agjencive amerikane dhe korporatave, të shprehura në usd, kanë kurse kuponi që variojnë ndërmjet 4,125 për qind dhe 5 për qind. Interesi paguhet në baza gjashtëmujore dhe vjetore, dhe maturimet variojnë nga tetor i vitit 2008 në nëntor të vitit 2010.

Ky portofol evidentohet në pasqyrat financiare, në datën e tregtimit.

7. AKTIVE TË TJERA TË HUAJA

	30 nëntor 2007	31 tetor 2007
Kuotizacione në institucionet ndërkombëtare	498	503
Të drejta ndaj IBRD	166	-
Arka në valutë	<u>4</u>	<u>7</u>
Totali i aktiveve të tjera të huaja	<u>668</u>	<u>510</u>

Më 30 nëntor 2007, aktive të tjera të huaja përbëhen nga kuotizacionet për pjesëmarrjen e Republikës së Shqipërisë në institucionet ndërkombëtare financiare, prej 498 milionë lekësh (tetor 2007 – 503 milionë lekë).

Të drejta ndaj IBRD, përfaqëson shumën *cash* për t'u arkëtuar nga shitja e letrave me vlerë nga aktiviteti i administruar nga IBRD, gjatë periudhës midis datës së tregtimit dhe datës së shlyerjes së transaksionit (Shënimi 6.2).

BANKA E SHQIPËRISË
SHËNIME MBI PASQYRAT FINANCIARE (VAZHDIM)
Për muajin nëntor 2007
(në milionë lekë).

8 KREDITË

8.1 KREDI TRANZITE

Totali prej 94 milionë lekësh (tetor 2007 – 95 milionë lekë) përfaqëson kredi për sektorin e shërbimeve, akorduar Bankës Italo-Shqiptare për t’iu shpërndarë huamarrësve, me qëllim mbështetjen e programeve qeveritare (Shënimi 12).

8.2 KREDI NDAJ BANKAVE VENDASE

Kredia ndaj bankave vendase përfaqëson marrëveshje të anasjellta riblerjeje, midis Bankës së Shqipërisë dhe bankave tregtare , me afat maturimi një javore dhe me normë interesi 6.4 për qind .

9 INVESTIME NË LETRA ME VLERË VENDASE

Letra me vlerë të vlefshme për shitje

	30 nëntor 2007	31 tetor 2007
Bono thesari të Qeverisë	<u>66,496</u>	<u>66,438</u>
Totali	<u>66,496</u>	<u>66,438</u>

Në nëntor 2007, letrat me vlerë afatshkurtra në lekë përfaqësojnë bono thesari të Qeverisë, të cilat maturohen ndërmjet dhjetor 2007 dhe shtator 2008. Norma e kthimit në blerje, varion nga 5.70 për qind deri në 7.94 për qind (tetor 2007 – njësoj).

10 AKTIVE TË TJERA VENDASE

	30 nëntor 2007	31 tetor 2007
Aktive fikse, neto	3,200	3,167
Aktive të patrupëzuara, neto	110	115
Kredi punonjësve	1,002	984
Debitorë të tjerë	40	41
Numizmatika	40	40
Inventari	32	29
Të tjera	<u>(8)</u>	<u>(7)</u>
Totali	<u>4,416</u>	<u>4,369</u>

BANKA E SHQIPËRISË
SHËNIME MBI PASQYRAT FINANCIARE (VAZHDIM)
Për muajin nëntor 2007
(në milionë lekë).

Vlera neto kontabël e aktiveve fikse për çdo kategori paraqitet si më poshtë:

Në lekë (mln)	Toka, ndërtesa konstruksione të përgjithshme	Pajisje të përgjithshme	Mjete transporti	Ndërtime në proces	Totali AQT
<u>Kosto/Vlerësimi</u>					
Gjendja në 31 tetor 2007	2,964	728	241	66	3,999
Shtesat	2	31	-	11	44
Pakësimet	-	-	-	-	-
Gjendja në 30 nëntor 2007	2,966	759	241	77	4,043
<u>Amortizimi i akumuluar</u>					
Gjendja në 31 tetor 2007	100	567	165	-	832
Amortizimi i vitit					
Shtesa	3	7	1	-	11
Pakësimet	-	-	-	-	-
Gjendja më 30 nëntor 2007	103	574	166	-	843
<u>Vlera kontabël neto</u>					
Gjendja më 30 nëntor 2007	2,863	185	75	77	3,200
Gjendja më 31 tetor 2007	2,864	161	76	66	3,167

Ndërtesa qendrore e Bankës, e përfshirë nën kategorinë “Toka, ndërtesa dhe konstruksione të përgjithshme”, u rivlerësua në dhjetor 2006, në shumën 2,660 milionë lekë, nga vlera neto kontabël e mbetur prej 954 milionë lekësh, vlerë kjo e mbetur nga rivlerësimi i kryer në mars të vitit 2000. Rivlerësimi u bë me datë efektive 29 dhjetor 2006, nga një komision i pavarur vlerësuesish. Metodologjia e përdorur për vlerësim është metoda e vlerës së tregut, bazuar në rikapitalizimin e rrjedhës së ardhshme të të ardhurave nga qiratë dhe të çmimit të shitjes të qendrave të reja të biznesit, në afërsi të godinës qendrore të Bankës. Rritja në vlerë prej 1,706 milionë lekësh, është evidentuar tek rezerva e rivlerësimit të godinave në kapital dhe amortizohet çdo muaj, në përputhje me normën e amortizimit përkatëse. Ndërtesat e tjera, pronë e Bankës nuk u rivlerësuan. Në 30 nëntor 2007, kreditë e punonjësve përfshijnë provigjone për çështje gjyqësore, në masën 10 milionë lekë (tetor 2007 – njësoj).

BANKA E SHQIPËRISË
SHËNIME MBI PASQYRAT FINANCIARE (VAZHDIM)
Për muajin nëntor 2007
(në milionë lekë).

Vlera neto kontabël e aktiveve fikse, të patrupëzuara për çdo kategori paraqitet si më poshtë:

Në lekë (mln)	Programe kompjuterike	Kartëmonedha të prera dhe monedha të shtypura	Totali i aktiveve fikse të patrupëzuara
<u>Kosto/Vlerësimi</u>			
Gjendja në 31 tetor 2007	347	2,454	2,801
Shtesat	-	-	-
Gjendja në 30 nëntor 2007	347	2,454	2,801
<u>Amortizimi i akumuluar</u>			
Gjendja në 31 tetor 2007	335	2,351	2,686
Amortizimi i vitit	1	4	5
Gjendja në 30 nëntor 2007	336	2,355	2,691
<u>Vlera kontabël neto:</u>			
Në 30 nëntor 2007	11	99	110
Në 31 tetor 2007	12	103	115

11 DETYRIME NDAJ FONDIT MONETAR NDËRKOMBËTAR

	30 nëntor 2007	31 tetor 2007
Hua - Shërbime ndihmëse për rregullime strukturale (PRGF)	7,003	7,237
Letra me vlerë tek Fondi Monetar Ndërkombëtar	5,042	5,042
Llogari e Fondit Monetar Ndërkombëtar në lekë	2,077	2,077
Interes i përlllogaritur	18	21
Totali	14,140	14,377

Huatë - Shërbime ndihmëse për rregullime strukturale, janë të lidhura me kuotizacionet për anëtarësimin e Republikës së Shqipërisë në FMN dhe janë tërhequr në emër të qeverisë për reformat e mëposhtme:

“Huaja e Uljes së Varfërisë dhe Zhvillimit PRGF 2” u miratua me marrëveshjen e datës 13 maj 1998 prej 45,040,000 sdr, duke u disbursuar nga viti 1999 deri në vitin 2001. Gjendja nëntor 2007 është 20,854,100 sdr (tetor 2007 – 21,442,600 sdr). Kjo është një hua me maturitet dhjetëvjeçar dhe e kthyeshme deri në vitin 2011, në 10 këste, çdo gjashtë muaj duke filluar nga viti 2004. Norma e interesit është 0.5 për qind dhe është e pagueshme, çdo gjashtë muaj.

BANKA E SHQIPËRISË
SHËNIME MBI PASQYRAT FINANCIARE (VAZHDIM)
Për muajin nëntor 2007
(në milionë lekë).

“Huaja e Uljes së varfërisë dhe Zhvillimit PRGF 3” u miratua me marrëveshjen e datës 21 qershor 2002, në shumën 28,000,000 sdr për t’u disbursuar deri në 20 qershor 2005. Gjendja në nëntor 2007 është 28,000,000 sdr (tetor 2007 - njësoj) me një interes prej 0.5 për qind, i pagueshëm çdo gjashtë muaj. Principali i huasë do të fillojë të shlyhet pas pesë vjet e gjysmë, brenda pesë vjetëve, me 10 këste të barabarta.

“Huaja e Uljes së Varfërisë dhe Zhvillimit PRGF 4” dhe “Huaja-Lehtësia e Financimit Afatmesëm EFF” për Shqipërinë, u miratuan me marrëveshjen trevjeçare të datës 27 janar 2006, në shumën 17,045,000 sdr.

Në nëntor të vitit 2007 vlera e kredisë ishte 4,870,000 sdr (tetor 2007- njësoj). Principali i huasë do të fillojë të shlyhet pas pesë vjet e gjysmë, në dhjetë këste gjashtëmujore të barabarta, me një interes prej 0.5 për qind, i pagueshëm çdo gjashtë muaj.

“Llogaria e Fondit Monetar Ndërkombëtar në lekë” përfshin huanë EFF prej 4,870,000 sdr (tetor 2007- njësoj). Principali i huasë do të fillojë të shlyhet pas katër vjet e gjysmë, brenda 10 vjetëve. Interesi i këtyre kredive është i ndryshueshëm dhe paguhet çdo tre muaj. Në 30 nëntor 2007, interesi ishte 4.83 për qind (tetor ‘07 - 5.16 për qind).

12 DETYRIME NDAJ INSTITUCIONEVE FINANCIARE JOREZIDENTE

	30 nëntor 2007	31 tetor 2007
Detyrime tranzite (Shënimi 8)	94	95
Hua e Republikës së Greqisë	1,066	1,080
Detyrime ndaj Bankës Botërore	12	12
Interes i përlllogaritur	4	3
Totali	1,176	1,190

Detyrime tranzite përfaqëson huanë e dhënë për zhvillim nga Banka Evropiane e Investimeve, prej 94 milionë lekësh dhe përbëhet nga teprica e huasë prej 0.8 milionë eurosh (shënimi 8.1). Interesi paguhet nga përfituesit e këtyre kredive tranzite (bankat dhe kompanitë vendase), drejtpërsëdrejti tek siguruesit e financimit.

Huaja e Republikës Greke prej 8.8 milionë eurosh është dhënë me qëllim financimin e bilancit të pagesave të Republikës së Shqipërisë. Norma vjetore e interesit është 1.17 për qind, e pagueshme çdo 6 muaj. Huaja maturohet në vitin 2018.

Detyrimi ndaj Bankës Botërore përbëhet nga llogaritë e organizatave ndërkombëtare pranë Bankës së Shqipërisë, si Banka Ndërkombëtare për Rindërtim dhe Zhvillim (IBRD), Agjencia Ndërkombëtare e Zhvillimit (IDA), Agjencia e Garantimit të Investimeve Shumëpalëshe (MIGA).

13 PARAJA NË QARKULLIM

Banka ka të drejtën ekskluzive të emetimit të monedhës kombëtare. Në 30 nëntor 2007, ky zë përfshin kartëmonedha dhe monedha vendase në qarkullim prej 149,768 milionë lekësh (tetor ‘07 – 149,967 milionë lekë).

BANKA E SHQIPËRISË
SHËNIME MBI PASQYRAT FINANCIARE (VAZHDIM)
Për muajin nëntor 2007
(në milionë lekë).

14 DETYRIME NDAJ BANKAVE VENDASE

	30 nëntor 2007	31 tetor 2007
Në monedha të huaja		
Rezerva e detyruar	23,525	23,426
Llogari të bankave tregtare	1,951	1,928
	<u>25,476</u>	<u>25,354</u>
Në monedhë vendase		
Rezerva e detyruar	32,770	32,482
Llogari të bankave tregtare	3,492	2,040
Marrëveshjet e riblerjes	-	-
Depozita njëditore	19	965
	<u>36,281</u>	<u>35,487</u>
Interes i përlogaritur	23	40
Totali	<u><u>61,780</u></u>	<u><u>60,881</u></u>

Interes mbi llogarinë e rezervave të detyruara llogaritet si më poshtë:

- gjendjet në lekë: 70 për qind e *yield*-it të marrëveshjeve repo: 4.2 për qind në nëntor 2007 (tetor 2007 – 4.2 për qind);
- gjendjet në usd: 70 për qind e normës së usd libor njëmuajore: 3.36 për qind në nëntor 2007 (tetor 2007 – 3.4 për qind);
- gjendjet në euro: 70 për qind e normës së euro libor njëmuajore: 2.93 për qind në nëntor 2007 (tetor 2007 – 2.91 për qind).

Depozitat me afat njëditor kanë normë interesi prej 4.25 për qind (tetor 2007 – njësoj).

15 DETYRIME NDAJ QEVERISË

	30 nëntor 2007	31 tetor 2007
Depozita në emër të qeverisë	33,762	34,874
Të tjera	19	29
Totali	<u>33,781</u>	<u>34,903</u>

Depozita në emër të qeverisë prej 33,762 milionë lekësh, përfshin llogarinë kryesore prej 17,408 milionë lekësh, fonde të donatorëve ndërkombëtarë të depozituara në Bankë për transferim të mëtejshëm në projektet e ndihmës në Shqipëri prej 1,324 milionë lekësh, fonde të tjera me destinacion për financime prej 3,390 milionë lekësh, si dhe 1,727 milionë lekë janë fonde rezervë të qeverisë për Institutin e Sigurimeve të Shëndetit (ISSH) dhe Institutin e Sigurimeve të Kontributeve Shoqërore (ISKSH). Gjithashtu, gjatë muajit nëntor 2007 qeveria ka depozituar fondet e saj në depozitë me afat të shkurtër në valute prej 2,907 milionë lekësh, me interes 3.67 për qind dhe në depozitë me afat të shkurtër në lekë prej 7,000 milionë lekësh, me interes 6 për qind, ndërsa interesat për këto depozita deri me 30 nëntor 2007 përlogariten prej 6 milionë lekësh.

Zëri “Të tjera”, përfaqëson fonde të marra nga Banka për një hua të dhënë qeverisë nga Banka Islamike e Zhvillimit, prej 19 milionë lekësh.

BANKA E SHQIPËRISË
SHËNIME MBI PASQYRAT FINANCIARE (VAZHDIM)
Për muajin nëntor 2007
(në milionë lekë).

16 TË ARDHURA PËR T’U SHPËRNDARË

	30 nëntor 2007	31 tetor 2007
Ndihma nga Banka Botërore	68	68
Amortizimi i ndihmës nga Banka Botërore	(64)	(63)
Të tjera	37	37
Totali	41	42

“Ndhma nga Banka Botërore” i referohet ndihmës së përfituar nga Banka gjatë viteve 2002-2005, respektivisht për blerjen e projektit AIPS “Sistemi shqiptar i pagesave ndërbankare” prej 68 milionë lekësh. “Të tjera” përfaqëson vlerën e dy godinave dhuratë në qytetet Korçë dhe Berat prej 36 milionë lekësh, si dhe ndihma të tjera në natyrë.

17 DETYRIME TË TJERA VENDASE

	30 nëntor 2007	31 tetor 2007
Detyrimi ndaj Shtypshkronjës	249	241
Depozita të individëve nga pjesëmarrja në bono thesari	579	438
Detyrime ndaj institucioneve financiare jo bankare	6	27
Detyrimi ndaj fondit të pensionit, neto	6	4
Të tjera	46	50
Totali	886	760

Skema e fondit të pensionit përbëhet nga kontributi i punonjësve, në vlerën 2 për qind të pagës së tyre bruto si dhe kontributi i punëdhënësit, 15 për qind mbi totalin e pagave. Në nëntor 2007, vlera nominale e fondit të pensionit prej 462 milionë lekësh është investuar në letra me vlerë të qeverisë me afat maturimi 12- mujor prej 395 milionë lekësh dhe në obligacione të qeverisë me afat maturimi 5-vjeçar prej 67 milionë lekësh .

Në zërin “Të tjera” përfshihen tatimi mbi të ardhurat e punonjësve prej 14 milionë lekësh, depozita të marra si garanci prej 8 milionë lekësh, shpenzime të llogaritura prej 3 milionë lekësh, të cilat lidhen me mirëmbajtjen e sistemit ATM, shërbime për informacione statistikore, komisione për administrimin e rezervës valutore nga IBRD etj. Në këtë zë, është përfshirë edhe provigjoni i pretendimeve për disa çështje ligjore, krijuar në kushte normale biznesi prej 20 milionë lekësh.

BANKA E SHQIPËRISË
SHËNIME MBI PASQYRAT FINANCIARE (VAZHDIM)
Për muajin nëntor 2007
(në milionë lekë).

18 REZERVAT E RIVLERËSIMIT

Përbërësit e rezervës së rivlerësimit janë si më poshtë:

	30 nëntor 2007	31 tetor 2007
Rivlerësimi i valutave të huaja dhe arit	(24,267)	(21,506)
Rivlerësimi i letrave me vlerë	1,111	452
Rivlerësime të tjera	35	35
Totali	(23,121)	(21,019)

Edhe gjatë muajit nëntor të vitit 2007, rezervat për rivlerësimin e valutave të huaja dhe arit arriti një vlerë negative prej 24,267 milionë lekë, për shkak të zvogëlimit të kursit të këmbimit të valutave, duke patur një efekt negativ vetëm për muajin nëntor '07 prej 2,761 milionë lekësh.

Zëri “Rivlerësimi i letrave me vlerë” këtë muaj është rritur ndjeshëm prej 659 milionë lekësh, duke pasqyruar efektin rritjes së vlerës së tregut në letrat me vlerë në valutë të huaj prej 664 milionë lekësh dhe zvogëlimit të vlerës së tregut të letrave me vlerë në lekë prej 5 milionë lekësh.

Në përputhje me ligjin “Për Bankën e Shqipërisë” (neni 64, pika a), fitim/humbja neto e rezultuar nga rivlerësimi i mjeteve dhe detyrimeve në valutë të huaj, transferohet në kapital në një llogari rivlerësimi “Rezerva të rivlerësimit nga kursi i këmbimit”.

Në vijim të po këtij neni, pika (b), gjatë vitit 2007 Ministria e Financave ka emetuar letra me vlerë të qeverisë me një total prej 15,505 milionë lekësh, për mbulimin e diferencave nga rivlerësimi i valutave, krijuar deri në fund të vitit 2006. Këto letra me vlerë mbahen jashtë bilancit, me një maturitet të rinovueshëm prej gjashtë muajsh.

19 REZERVA TË TJERA

Përbërësit e rezervave të tjera janë si më poshtë:

	30 nëntor 2007	31 tetor 2007
Rezervë speciale për bilancin e pagesave	7,209	7,209
Fondi i investimit	301	301
Të tjera	1,196	1,196
Totali	8,706	8,706

Rezerva speciale për bilancin e pagesave ka të bëjë me grante të dhëna nga Komuniteti Evropian për Shqipërinë, si asistencë financiare për të mbështetur vendin në procesin e transformimit të ekonomisë, në një ekonomi tregu. Këto grante i përkasin periudhës 1992 – 1993, në mbështetje të qëndrueshmërisë së bilancit të pagesave si dhe për të forcuar pozicionin e rezervave. Kjo rezervë ka mbetur e pandryshuar, që nga viti 1995.

Fondi i investimit përbëhet nga një fond i krijuar me vendim të Këshillit Mbikëqyrës, me qëllim blerjen e një godine të re për Bankën.

“Të tjera” përfshin rezerva të krijuara me vendim të Këshillit Mbikëqyrës, nga shpërndarja e fitimit gjatë viteve 2002-2006. Një rezervë për Bankën prej 524 milionë lekësh, u krijua nga shpërndarja e fitimit të vitit 2006, me vendim të Këshillit Mbikëqyrës nr.13, datë 01 mars 2007.

BANKA E SHQIPËRISË
SHËNIME MBI PASQYRAT FINANCIARE (VAZHDIM)
Për muajin nëntor 2007
(në milionë lekë).

20. TË ARDHURA NGA INTERESAT DHE KOMISIONET (JOREZIDENTËT)

	30 nëntor 2007	31 tetor 2007
Të ardhura nga interesat e letrave me vlerë	5,002	4,578
Interesa nga depozitat me afat	1,007	871
Interesa në sdr nga FMN	31	30
Amortizimi i skontos së letrave me vlerë	491	442
	<u>6,531</u>	<u>5,921</u>
Totali	<u>6,531</u>	<u>5,921</u>

21 SHPENZIME PËR INTERESA DHE KOMISIONE (JOREZIDENTËT)

	30 nëntor 2007	31 tetor 2007
Amortizimi i primit të letrave me vlerë	(198)	(180)
Shpenzime për interesa nga huatë e institucioneve të huaja	(12)	(11)
Shpenzime për interesa nga llogaritë e FMN	(63)	(58)
Të tjera	(27)	(20)
	<u>(300)</u>	<u>(269)</u>
Totali	<u>(300)</u>	<u>(269)</u>

22 TË ARDHURA NGA INTERESA DHE KOMISIONE (REZIDENTËT)

	30 nëntor 2007	31 tetor 2007
Të ardhura nga interesat e letrave me vlerë	3,980	3,614
Të ardhura nga interesat për marrëveshjet e riblerjes	210	193
Të tjera	41	37
	<u>4,231</u>	<u>3,844</u>
Totali	<u>4,231</u>	<u>3,844</u>

23 SHPENZIME PËR INTERESA DHE KOMISIONE (REZIDENTËT)

	30 nëntor 2007	31 tetor 2007
Shpenzime për interesa mbi rezervën e detyruar	(1,734)	(1,564)
Shpenzime për interesa mbi marrëveshjet e riblerjes	(140)	(140)
Shpenzime për interesa për depozitat e qeverise	(166)	(126)
Shpenzime për interesa për depozitat e bankave tregtare	(57)	(52)
	<u>(2,097)</u>	<u>(1,882)</u>
Totali	<u>(2,097)</u>	<u>(1,882)</u>

BANKA E SHQIPËRISË
SHËNIME MBI PASQYRAT FINANCIARE (VAZHDIM)
Për muajin nëntor 2007
(në milionë lekë).

24 SHPENZIME TË TJERA OPERATIVE, NETO

	30 nëntor 2007	31 tetor 2007
Fitim (humbje) nga shitja e letrave me vlerë të vlefshme për shitje	(284)	(455)
Fitim (humbje) nga shitja e letrave me vlerë të disponueshme për tregtim	40	39
Fitim/(humbje) e porealizuar nga rivlerësimi i letrave me vlerë të disponueshme për tregtim	230	116
Fitim /(humbje) nga kontratat e ardhshme (forward)	41	41
Rimarrje të ardhurash nga ndihmat	36	35
Të tjera	14	13
Totali	77	(211)

25 PARAJA DHE EKUIVALENTËT E SAJ

	30 nëntor 2007	31 tetor 2007
Depozita në bankat e huaja (Shënimi 5)	40,988	44,615
Cash në monedhë vendase	18,732	18,533
Cash në monedhë të huaj (Shënimi 7)	4	7
Ari i mbajtur jashtë vendit (Shënimi 3)	868	886
Ari dhe metalet e tjera të çmuara të mbajtura në vend (Shënimi 3)	59	61
Totali	60,651	64,102

26 ANGAZHIME DHE GARANCI

Banka mban disa llogari në monedhë të huaj, në lidhje me marrëveshjet e Qeverisë së Shqipërisë dhe qeverive ose organizatave financiare të huaja. Meqë këto llogari nuk përbëjnë as aktiv, as detyrim për Bankën e Shqipërisë, ato nuk janë përfshirë në bilancin e Bankës.

Në prill të vitit 2007, u emetua letra tjetër me vlerë për mbulimin e humbjeve nga rivlerësimi i monedhave të huaja, të krijuara në vitin 2006, prej 3,341 milionë lekësh. Si rrjedhim, totali i letrave me vlerë të emetuara nga Ministria e Financave për këtë qëllim të krijuara në periudhën 2003-2006, rezulton të jetë 15,505 milionë lekë, me terma maturiteti të rinovueshëm çdo gjashtë muaj.

27. Aktive të administruara

Më 30 nëntor 2007, Banka mbante në kujdestari bono thesari afatshkurtra, me vlerë nominale prej 249,070 milionë lekësh, obligacione afatgjata 2-5-vjeçare me vlerë nominale prej 111,318 milionë lekësh, të emetuara nga Ministria e Financave, si edhe ar dhe metalet e tjera të çmuara në emër të Qeverisë, me vlerë tregu prej 5,763 milionë lekësh.

Në rolin e kujdestarit për këto aktive, Banka nuk mbart asnjë lloj rreziku krediti.

Vlera e arit në kujdestari në emër të Qeverisë përbëhet si më poshtë :

BANKA E SHQIPËRISË
SHËNIME MBI PASQYRAT FINANCIARE (VAZHDIM)
Për muajin nëntor 2007
(në milionë lekë).

	30 nëntor 2007 (në milionë lekë)	31 tetor 2007 (në milionë lekë)
Ar monetar i mbajtur në bankat e huaja	2,429	2,478
Ar jomonetar i mbajtur në bankat e huaja	1,215	1,239
Ar jomonetar brenda vendit	1,918	1,957
Metale të tjera të çmuara	201	210
Totali	5,763	5,884

Interesat e marrë nga depozitimi i rezervave të arit të Qeverisë njihen si të ardhura nga interesat për Qeverinë, duke rritur detyrimin ndaj tyre. Këto llogari nuk pasqyrohen në pozicionin financiar të Bankës.

28. ADMINISTRIMI I RREZIKUT

Rezerva valutore administrohet nga Banka e Shqipërisë dhe investimi i saj realizohet nga Departamenti i Operacioneve Monetare, i cili bazohet në rregulloren “Mbi politikën e administrimit të rezervës valutore”, që miratohet nga Këshilli Mbikëqyrës. Rezerva valutore investohet në instrumente financiare afatshkurtra dhe letra me vlerë me të ardhura konstante.

Rreziku i likuiditetit

Politikat e monitorimit dhe të adresimit ndaj rrezikut të likuiditetit, përcaktohen nga Këshilli Mbikëqyrës i Bankës. Departamenti i Operacioneve Monetare të Bankës, monitoron rrezikun e likuiditetit në mënyrë të vazhdueshme, duke analizuar treguesit e likuiditetit, boshllëqet dhe skenarët ekonomikë.

Politikat e administrimit të likuiditetit vendosen për të siguruar që edhe në kushte të vështira, Banka të jetë në gjendje të përmbushë detyrimet e saj.

Rreziku i kreditit

Departamenti i Operacioneve Monetare të Bankës, nën kontrollin e Këshillit Mbikëqyrës, është përgjegjës për përcaktimin e rrezikut të kreditit, që shoqëron operacionet e Bankës. Rreziku i kreditit zbutet nga ana e Bankës, duke kryer transaksione të shumta me institucione qeveritare dhe ndërkombëtare. Kreditë për bankat vendase, sigurohen nga bonot e thesarit të Qeverisë.

BANKA E SHQIPËRISË
SHËNIME MBI PASQYRAT FINANCIARE (VAZHDIM)
Për muajin nëntor 2007
(në milionë lekë).

Rreziku i çmimeve

Faktorët kyç të rrezikut të çmimeve që ndikojnë Bankën janë:

- rreziku i monedhave, i shoqëruar me ndryshime në vlerën e instrumenteve financiare për shkak të ndryshimeve në kurset e këmbimit; dhe
- rreziku i normave të interesit, i shoqëruar me ndryshime në vlerën e instrumenteve financiare, për shkak të ndryshimeve në normat e interesave të tregut.

Ekspozimi i Bankës ndaj rrezikut të monedhave, monitorohet vazhdimisht nga Departamenti i Operacioneve Monetare. Aktivet financiare, të mbajtura në monedhë të huaj janë paraqitur në secilin prej shënimeve korresponduese, në pasqyrat financiare.

Rreziku i normave të interesit monitorohet nga Departamenti i Operacioneve Monetare të Bankës. Banka e zbut këtë rrezik, duke mbajtur një tepricë të konsiderueshme të aktiveve interesprurëse mbi pasivet që paguajnë interes (siç detajohet në shënimin 29 më poshtë). Banka mban një portofol aktivesh dhe pasivesh financiare me interes, të tillë që e ardhura e gjeneruar nga interesi neto është në mënyrë të ndjeshme më e lartë se kërkesat operative, gjë që minimizon efektet e mundshme negative, të ndryshimeve në normat e interesit. Normat e interesit, që zbatohen mbi aktivet dhe detyrimet financiare, paraqiten në çdo shënim korrespondues të pasqyrave financiare.

BANKA E SHQIPERISE
SHENIME MBI PASQYRAT FINANCIARE (VAZHDIM)
Për muajin nëntor 2007
(në milionë lekë).

29. POZICIONI NETO I MONEDHËS

	LEK	USD	EURO	GBP	Të tjera	Totali
Aktivët						
Ari	-	-	-	-	868	868
Depozita tek Fondi Monetar Ndërkombëtar	6,429	-	-	-	823	7,252
Depozita në bankat e huaja	-	9,084	26,980	953	4,070	41,087
Letra me vlerë të disponueshme për shitje	-	38,924	72,022	8,687	4,451	124,084
Letra me vlerë të vlefshme për tregtim	-	8,664	-	-	-	8,664
Aktive të tjera të huaja	335	330	2	-	1	668
Ari dhe metale të çmuara	59	-	-	-	-	59
Kredi tranzite	-	-	94	-	-	94
Kredi ndaj bankave	5,461	-	-	-	-	5,461
Letra me vlerë të disponueshme për shitje	66,496	-	-	-	-	66,496
Aktive të tjera vendase	4,372	2	42	-	-	4,416
Totali i aktiveve më 30 nëntor 2007	83,152	57,004	99,140	9,640	10,213	259,149
Detyrimet						
Detyrime ndaj Fondit Monetar Ndërkombëtar	7,119	-	-	-	7,021	14,140
Detyrime ndaj institucioneve financiare jo vendase	12	-	1,164	-	-	1,176
Detyrime të tjera të huaja	-	422	2	-	-	424
Para në qarkullim	149,768	-	-	-	-	149,768
Detyrime ndaj bankave vendase	36,295	6,267	19,218	-	-	61,780
Detyrime ndaj qeverisë	21,531	2,012	10,237	1	-	33,781
Të ardhura për t'u shpërndarë	41	-	-	-	-	41
Detyrime të tjera vendase	880	3	3	-	-	886
Totali i detyrimeve më 30 nëntor 2007	215,646	8,704	30,624	1	7,021	261,996
Pozicioni neto në valutë më 30 nëntor 2007	(132,494)	48,300	68,516	9,639	3,192	(2,847)
Pozicioni neto në valutë më 31 tetor 2007	(132,812)	48,050	70,648	9,627	2,794	(1,693)

Bilanci fiskal Në milionë lekë Fundi i periudhës (Të dhëna progresive)	Nov 2006	Dec 2006	Jan 2007	Feb 2007	Mar 2007	Apr 2007	May 2007	Jun 2007	Jul 2007	Aug 2007	Sep 2007	Oct 2007	Fiscal Balance Millions of Lek End of Period (Progressive data)
	Nën 2006	Dhj 2006	Jan 2007	Shk 2007	Mar 2007	Pri 2007	Maj 2007	Qer 2007	Korr 2007	Gsh 2007	Sht 2007	Tet 2007	
Totali i të ardhurave	202,517	226,283	18,783	35,375	55,326	74,812	93,235	115,536	134,864	156,376	181,930	205,456	Total Revenues
Në përqindje ndaj PBB vjetore		25.2											In percentage of annualy GDP
Totali i shpenzimeve	203,984	254,762	12,254	30,693	48,925	67,450	86,498	105,385	125,925	148,359	171,726	196,431	Total Expenditures
Në përqindje ndaj PBB vjetore		28.3											In percentage of annualy GDP
Deficiti	-1,467	-28,480	6,529	4,682	6,401	7,362	6,738	10,150	8,938	8,016	10,203	9,024	Budget Deficit/Surplus (Cash Balance)
Në përqindje ndaj PBB vjetore		-3.2											In percentage of annualy GDP
Deficiti pa ndihma	6,524	4,677	6,386	Fiscal Deficit Excluding Grants
Në përqindje ndaj PBB vjetore													In percentage of annualy GDP
Financimi i deficitit	1,467	28,480	-6,529	-4,682	-6,401	-7,362	-6,738	-10,150	-8,938	-8,016	-10,203	-9,024	Deficit Financing
Financimi i brendshëm	-5,808	23,048	-6,258	-4,312	-6,416	-7,926	-7,449	-10,445	-9,389	-8,926	-11,620	-10,827	Domestic Financing
Të ardhura nga privatizimi	2,117	1,971	-	8	30	38	42	44	54	64	13,136	13,147	Privatization receipts
Huamarrja	4,584	20,742	2,017	4,610	2,840	6,495	2,972	3,436	10,717	11,733	12,000		Domestic borrowing
Të tjera	-12,509	336	-8,275	-8,930	-9,286	-14,459	-10,463	-13,925	-20,160	-20,723	-36,756		Other
Financimi i jashtëm	7,275	5,432	-272	-371	15	564	711	295	450	909	1,415	1,800	Foreign Financing

Burimi: Ministria e Financave.

Source : Ministry of Finance .

Llogaritë e buxhetit në % ndaj PBB Fundi i periudhës	1996	1997	1998	1999	2000	2001	2002	2003	2004	2005	2006	Budget Accounts as a % of GDP End of Period
Totali i të ardhurave	16.3	16.0	22.4	25.6	24.5	24.7	24.5	23.4	24.5	24.4	25.2	Total Revenues
Të ardhura tatimore gjithsej	10.7	9.4	15.7	17.4	19.5	19.4	20.4	20.4	22.1	22.4	28.3	Total Tax Revenues
Totali i shpenzimeve	27.7	28.5	34.0	34.5	32.0	31.5	30.5	28.2	29.6	27.8	22.8	Total Expenditures
Investimet publike	4.5	4.0	5.8	6.1	6.6	7.3	6.7	4.6	5.0	5.2	5.7	Public Investments
Deficiti	-11.4	-12.5	-11.5	-8.8	-7.5	-6.9	-6.0	-4.8	-5.1	-3.4	-3.2	Deficit
Financimi i brendshëm	9.0	10.7	6.6	5.8	5.6	4.8	3.4	3.4	4.1	2.8	2.6	Domestically Financed Deficit
Financimi i jashtëm	2.4	1.8	4.9	3.0	1.9	2.1	2.6	1.4	1.0	0.6	0.6	Foreign Financed Deficit

Burimi: Ministria e Financave dhe
vlerësime të FMN-së.

Source : Ministry of Finance and IMF
estimations.

Financimi i deficitit buxhetor. Në milionë lekë Fundi i periudhës (Të dhëna progresive)	Jan 2007	Feb 2007	Mar 2007	Apr 2007	May 2007	Jun 2007	Jul 2007	Aug 2007	Sep 2007	Fiscal deficit and its financing
	Jan 2007	Shk 2007	Mar 2007	Pri 2007	Maj 2007	Qer 2007	Korr 2007	Gsh 2007	Sht 2007	
Totali i të ardhurave	18,783	35,375	55,326	74,812	93,235	115,536	134,864	156,376	181,931	Total Revenues
Totali i shpenzimeve	12,254	30,693	48,925	67,450	86,498	105,385	125,925	148,358	171,725	Total Expenditures
Deficiti	6,529	4,682	6,401	7,362	6,738	10,150	8,940	8,018	10,205	Deficit
Financimi i deficitit	-6,529	-4,682	-6,401	-7,362	-6,738	-10,150	-8,940	-8,018	-10,205	Deficit Financing
1.Financimi i brendshëm	-6,258	-4,312	-6,416	-7,926	-7,449	-10,445	-9,389	-8,926	-11,620	1. Domestic Financing
a. Bono thesari	-2,661	-3,776	-7,260	-6,878	-10,200	-11,235	-14,510	-18,943	-18,472	a.Treasury Bills
b. Eurobono	-	-	-	-	-	-	-	-	-5,549	b.Eurobonds
c. Kapitalizimi i BKT	-	-2,000	-2,000	-	-6,000	-5,650	-	-	-	c. Capitalization of NCB
d.Obligacione	4,678	10,386	12,100	13,372	19,172	20,332	25,227	30,676	30,471	d. Treasury Notes
e. Ndryshimi i gjendjes së arkës	-6,775	-7,253	-7,312	-12,744	-9,086	-12,084	-18,818	-18,715	-29,697	e.Changes in Statement of Accounts
Depozita të qeverisë në Bankën e Shqipërisë	-5,250	-6,039	-6,182	-11,215	-8,239	-11,545	-18,299	-17,711	-28,862	Government Deposits with BOA
Depozita të sigurimeve shoqërore	-1,525	-1,214	-1,130	-1,529	-847	-539	-519	-1,004	-835	Deposits of Social and Health Institutions
f. Mjete në ruajtje	-129	-328	-263	-399	-523	-459	-715	-690	-754	f.Non - budgetary revenues
g.Të ardhura nga privatizimi	-	8	30	38	42	44	55	65	13,137	g. Privatization receipts
h.Të tjera detyrime	-1,371	-1,349	-1,711	-1,317	-854	-1,382	-628	-1,320	-755	h. Other
2. Financim i jashtëm	-272	-371	15	564	711	295	449	908	1,414	2. Foreign Financing
a.Hua afatgjatë	-278	-365	105	464	568	-152	-17	1,403	1,572	a.Long-term Loan
Marrë	99	230	840	1,400	1,854	1,950	2,301	3,936	4,234	Drawings
Shlyer (Ripagesat)	377	595	735	936	1,286	2,102	2,319	2,533	2,663	Repayments
b. Ndryshimi i gjendjes së arkës	6	-6	-90	99	143	447	467	-495	-158	b.Change of statement account

Burimi: Ministria e Financave.

Source : Ministry of Finance .

Borxhi i brendshëm Në milionë lekë Fundi i periudhës	1997	1998	1999	2000	2001	2002	2003	2004	2005	Domestic Debt Millions of Lek End of period
Stoku i borxhit të brendshëm	120,527	149,439	177,490	226,069	241,161	260,752	280,767	295,200	315,853	Domestic Debt Stock
1. Bono thesari	70,971	96,883	122,415	136,427	236,725	256,878	274,041	279,964	275,917	1. Treasury Bills
2. Kredi me bankën qendrore	40,440	43,440	45,959	65,065	2,710	1,148	-	-	-	2. Credits from Central Bank
a. Pa kolateralizuar	22,828	22,282	22,828	22,828	-	-	-	-	-	a. Without Collateral
b. E kolateralizuar	17,612	20,612	23,131	29,131	-	-	-	-	-	b. With Collateral
3. Obligacione dyvjeçare	-	-	-	-	-	1,000	5,000	13,510	32,210	3. 2 -Year Bonds
4. Obligacione trevjeçare	-	-	-	-	-	-	-	-	6,000	4. 3 -Year Bonds
5. Obligacione rikapitalizimi i BKT	-	-	-	-	1,726	1,726	1,726	1,726	1,726	5. NBC recapitalization bonds
6. Sistemi bankar	9,116	9,116	9,116	-	-	-	-	-	-	7. Banking System Debt
7. Rikapitalizimi i bankave	-	-	-	24,577	-	-	-	-	-	6. Banks Recapitalization
Borxhi i brendshëm në % ndaj PBB	34.08	35.84	36.93	42.42	40.86	41.30	40.29	39.08	37.74	Internal Debt in percentage of GDP

Burimi: Ministria e Financave.

Source: Ministry of Finance.

Borxhi i jashtëm afatgjatë neto sipas kreditorëve 1/ Në milionë Usd Fundi i periudhës	1997	1998	1999	2000	2001	2002	2003	2004	2005	2006	Long-term external debt. Debt outstanding disbursed by creditors 1/	
											Millions of USD End of Period	
I.Shumëpalësh	164.76	242.42	338.70	402.61	439.14	581.46	739.84	877.94	870.16	1,012.46	I. Multilateral	
CEB	-	-	-	-	-	-	0.85	4.02	11.35	12.70	CEB	
EC	-	-	-	-	-	-	-	-	-	-	EC	
EBRD	9.48	8.82	7.52	7.58	8.76	13.62	27.81	42.14	50.29	69.80	EBRD	
EIB	-	0.98	15.21	27.22	35.13	49.94	71.59	86.60	79.36	105.10	EIB	
IDA	147.71	220.10	296.32	345.39	366.14	475.77	583.26	677.87	655.71	728.36	IDA	
IDB	0.06	0.64	1.03	2.16	5.14	9.81	14.04	18.06	24.98	35.61	IDB	
IFAD	5.23	7.75	12.49	13.21	15.22	20.51	28.62	32.74	32.57	33.74	IFAD	
OPEC	2.28	4.13	6.12	7.06	8.48	11.81	13.68	16.51	15.90	15.30	OPEC	
II. Dypalësh	150.97	191.53	191.26	195.97	218.41	280.77	345.94	391.56	369.71	413.39	II. Bilateral	
Austri	4.97	5.26	4.53	4.19	3.98	1.52	1.83	1.98	1.72	-	Austria	
Gjermani	45.95	57.78	49.80	50.25	52.62	71.55	96.27	110.57	103.41	125.00	Germany	
Greqi	-	10.63	10.83	11.15	11.89	14.04	16.95	18.35	15.92	17.60	Greece	
Itali	61.42	73.86	71.17	69.17	75.97	110.23	134.37	148.99	132.18	151.20	Italy	
Japoni	16.73	20.55	30.69	29.00	25.38	28.08	37.12	47.77	54.59	54.07	Japan	
Kinë	2.00	2.00	1.86	1.86	1.86	1.86	1.86	1.86	1.86	1.86	China	
Kuvait	13.27	14.84	15.96	15.33	16.47	23.39	29.90	29.79	29.11	23.74	Kuwait	
Norvegji	2.50	2.50	2.50	10.89	26.11	25.97	23.50	21.03	18.56	13.59	Norway	
Suedi	4.13	4.13	4.13	4.13	4.13	4.13	4.13	4.13	4.13	4.13	Sweden	
Korea e jugut	-	-	-	-	-	-	-	7.09	8.23	26.33	South Korea	
III. Borxhi i riskeduluar (A+B)	31.92	26.70	20.12	18.39	40.16	117.39	114.62	120.46	118.86	122.36	III. Rescheduled Debt (A+B)	
(A) Klubi i Parisit	31.92	26.70	20.12	18.39	17.46	55.07	52.30	48.11	42.11	41.33	(A) Paris Club	
Austri	5.66	4.32	2.87	1.87	1.42	1.27	1.02	0.55	-	-	Austria	
Angli	-	-	-	-	-	-	-	-	-	-	Great Britain	
Danimarkë	-	-	-	-	-	-	-	-	-	-	Denmark	
Francë	13.36	10.26	7.60	5.46	4.16	3.21	2.08	1.08	-	-	France	
Gjermani	10.72	10.39	8.43	5.25	6.51	6.04	5.81	4.73	2.75	2.19	Germany	
Hollandë	1.54	0.58	0.04	0.26	0.19	0.17	0.14	0.07	-	-	Netherlands	
Itali	-	1.15	0.84	5.55	4.99	5.05	5.11	4.79	3.87	3.95	Italy	
Japoni	-	-	-	-	0.10	0.14	0.10	0.05	-	-	Japan	
Rusi	-	-	-	-	-	39.21	38.04	36.83	35.49	35.18	Russia	
(B) Të tjerë	-	-	-	-	22.70	62.32	62.32	72.35	76.75	81.03	(B) Other	
Turqi	-	-	-	-	22.70	22.70	22.70	22.70	22.70	20.77	Turkey	
Kinë	-	-	-	-	-	39.62	39.62	36.31	33.01	29.71	China	
Hungaria	-	-	-	-	-	-	-	12.76	11.34	9.92	Hungary	
Gjermani	-	-	-	-	-	-	-	-	0.57	3.89	Germany	
Maqedonia	-	-	-	-	-	-	-	-	-	-	Macedonia	
Rumania	-	-	-	-	-	-	-	-	-	5.14	Romania	
Slovakia	-	-	-	-	-	-	-	-	-	4.55	Slovak Rep ..	
Çeki	-	-	-	-	-	-	-	-	-	8.10	Czech Rep	
Itali	-	-	-	-	-	-	-	-	-	-	Italy	
Gjithsej (I+II+III)	347.66	460.66	550.08	616.97	697.71	979.62	1,200.40	1,389.96	1,358.73	1,548.22	Total (I+II+III)	

1/ Përfshin borxhin shtetëror dhe shtetëror të garantuar.
Kredia e FMN nuk përfshihet.
Burimi: Banka e Shqipërisë.

1/Included external public and external publicly guaranteed debt. Th
IMF credit is not included.
Source: Bank of Albania.

Bilanci i Pagesave Në milionë Usd	Q IV 2005 T IV 2005	Q I 2006 T I 2006	Q II 2006 T II 2006	Q III 2006 T III 2006	Q IV 2006 T IV 2006	Q I 2007 T I 2007	Q II 2007 T II 2007	Q III 2007 T III 2007	Balance of Payments In millions of USD
Llogaria korente	-263.0	-157.9	-192.5	-136.0	-184.5	-240.2	-242.2	-298.9	Current Account
Eksport i mallrave fob	156.5	173.8	208.4	195.0	215.7	238.4	282.1	271.2	Merchandise: Exports, fob
Import i mallrave fob	-696.0	-619.9	-728.9	-724.2	-842.7	-824.9	-975.4	-1,007.1	Merchandise: Imports, fob
Bilanci tregtar	-539.5	-446.1	-520.5	-529.2	-627.0	-586.6	-693.3	-735.9	Trade Balance
Shërbimet: Kredi	300.9	334.0	355.2	429.8	385.1	359.0	466.6	637.9	Services: Credit
Shërbimet: Debi	-364.3	-376.2	-366.5	-453.3	-388.9	-397.2	-454.4	-626.5	Services: Debit
Të ardhura: Kredi	56.0	67.3	66.9	73.5	124.4	81.3	79.8	125.6	Income: Credit
Të ardhura: Debi	-13.4	-8.8	-15.4	-9.2	-35.8	-12.2	-18.5	-28.0	Income: Debit
Transferta private	275.2	252.3	271.9	345.6	347.1	293.6	361.9	304.8	Private Unrequired Transfers
Transferta shtetërore	22.2	19.6	15.9	6.8	10.6	21.8	15.7	23.3	Official Unrequired Transfers
Llogaria kapitale	28.6	49.5	49.7	35.8	44.9	35.2	22.3	29.1	Capital Account
Llogaria financiare	231.4	77.0	123.6	12.3	299.5	186.6	188.8	346.7	Financial Account
Investimet e huaja direkte	75.9	68.5	85.6	96.2	74.9	115.6	71.5	303.5	Direct Investment
Investime portofoli	6.4	5.7	-3.9	27.4	5.0	24.0	0.0	-26.1	Portfolio Investment
Kapitale të tjera*	149.1	2.8	41.9	-111.3	219.6	43.4	117.3	65.5	Other Capital*
Gabime dhe harresa neto	98.2	46.8	56.3	181.3	-47.6	37.4	62.0	110.1	Net errors and omissions
Bilanci i përgjithshëm	95.2	18.8	37.1	96.9	112.3	19.0	30.9	186.9	Overall Balance
Rezervat	-95.2	-18.8	-37.1	-96.9	-112.3	-19.0	-30.9	-186.9	Reserve Assets
Perdorim kredish & huash nga FMN	-	3.5	-	3.6	-	3.6	-	3.7	Use of Fund Credit and Loans
Ndryshimi total në rezerva nga të cilat: Rivlerësim	-110.8 15.9	-32.2 13.4	-85.6 48.5	-102.9 6.0	-150.6 38.4	24.4 5.3	-33.3 -64.2	231.1 46.2	Total Change in Res. Assets Of which: Revaluation

* Nuk përfshihen përdorime huash dhe kredish nga FMN.

*Excluding Use of Fund Credit and Loans

Burimi: Banka e Shqipërisë.

Source : Bank of Albania .

Bilanci i Pagesave Në milionë Usd												Balance of Payments In millions of USD
	1996	1997	1998	1999	2000	2001	2002	2003	2004	2005	2006	
Llogaria korente	-62.3	-253.7	-65.0	-132.9	-171.9	-282.1	-401.8	-378.7	-355.4	-603.0	-671.0	Current Account
Eksport i mallrave fob	243.7	158.6	208.0	275.1	255.4	304.6	330.2	447.2	599.8	656.3	792.9	Merchandise: Exports, fob
Import i mallrave fob	-922.0	-693.5	-811.7	-937.9	-1,076.4	-1,331.6	-1,485.4	-1,783.5	-2,176.7	-2,476.7	-2,915.6	Merchandise: Imports, fob
Bilanci tregtar	-678.3	-534.9	-603.6	-662.8	-821.0	-1,027.0	-1,155.1	-1,336.3	-1,576.9	-1,820.4	-2,122.7	Trade Balance
Shërbimet: Kredi	127.3	67.9	86.6	266.7	448.1	533.5	585.0	719.7	997.5	1,195.3	1,504.0	Services: Credit
Shërbimet: Debi	-142.4	-101.1	-129.3	-165.4	-430.0	-444.2	-590.3	-802.4	1,047.5	-1,367.5	-1,585.0	Services: Debit
Të ardhura: Kredi	83.5	61.6	86.1	85.6	113.3	152.7	150.8	194.8	205.6	220.4	332.1	Income: Credit
Të ardhura: Debi	-12.0	-11.9	-8.7	-10.3	-9.2	-13.5	-20.6	-24.4	-29.7	-52.4	-69.1	Income: Debit
Transferta private	476.1	235.7	421.3	188.4	432.4	488.1	590.2	809.6	1,020.6	1,146.0	1,216.8	Private Unrequired Transfers
Transferta shtetërore	83.4	29.0	82.6	165.0	94.4	28.1	38.2	60.3	74.9	75.5	52.8	Official Unrequired Transfers
Llogaria kapitale	4.9	2.1	31.1	67.5	78.2	117.8	121.2	157.0	131.2	123.1	179.8	Capital Account
Llogaria financiare	49.6	152.9	23.9	36.8	180.3	102.5	200.4	190.7	379.0	402.8	512.4	Financial Account
Investimet e huaja direkte	90.1	47.5	45.0	41.2	143.0	207.3	135.0	178.0	343.9	277.1	325.3	Direct Investment
Investime portofoli	0.0	0.0	0.0	0.0	-25.0	-23.4	-36.8	-22.5	5.7	-4.9	34.2	Portfolio Investment
Kapitale të tjera*	-40.5	93.2	-29.0	-4.4	62.4	-81.4	102.2	35.1	29.4	130.7	153.0	Other Capital*
Gabime dhe harresa neto	54.8	142.5	69.4	131.3	26.0	194.8	103.6	119.6	122.0	216.0	236.8	Net errors and omissions
Bilanci i përgjithshëm	47.0	43.8	59.2	123.6	131.9	145.0	28.6	99.6	288.6	150.7	265.1	Overall Balance
Rezervat	-47.0	-43.8	-59.2	-123.6	-131.9	-145.0	-28.6	-99.6	-288.6	-150.7	-265.1	Reserve Assets
Përdorim kredish & huash nga FMN	0	12.22	7.88	20.87	19.33	12.02	5.28	11.1	11.86	11.79	7.11	Use of Fund Credit and Loans
Ndryshimi total në rezervë nga të cilat: Rivlerësim	-39.5	-28.3	-75.9	-97.4	-130.6	-131.0	-97.1	-178.0	-343.1	-53.6	-371.3	Total Change in Res. Assets
	-7.3	-15.5	16.7	-26.2	-1.3	-14.0	68.5	78.4	54.8	-97.0	106.2	Of which: Revaluation

* Nuk përfshihen përdorime huash dhe kredish nga FMN.

Burimi: Banka e Shqipërisë.

*Excluding Use of Fund Credit and Loans

Source : Bank of Albania .

Bilanci i Pagesave Në milionë EUR												Balance of Payments In millions EUR
	1996	1997	1998	1999	2000	2001	2002	2003	2004	2005	2006	
Llogaria korente	-50.0	-312.6	-61.4	-129.2	-185.2	-315.4	-422.4	-331.0	-287.8	-493.2	-534.7	Current Account
Eksport i mallrave fob	194.6	140.2	184.8	258.2	277.0	340.3	348.4	394.9	485.6	530.2	630.7	Merchandise: Exports, fob
Import i mallrave fob	-736.4	-614.5	-721.7	-884.4	-1,174.2	-1,489.1	-1,566.5	-1,571.8	-1,762.3	-2,006.9	-2,316.0	Merchandise: Imports, fob
Bilanci tregtar	-541.8	-474.3	-537.0	-626.2	-897.2	-1,148.8	-1,218.1	-1,176.9	-1,276.7	-1,476.7	-1,685.4	Trade Balance
Shërbimet: Kredi	101.7	60.0	76.8	252.4	482.9	596.8	612.3	632.9	807.5	967.3	1,194.8	Services: Credit
Shërbimet: Debi	-113.7	-89.6	-114.8	-156.0	-471.1	-497.0	-620.5	-705.0	-848.0	-1,107.7	-1,261.5	Services: Debit
Të ardhura: Kredi	66.7	45.8	76.4	80.4	124.5	171.1	159.4	172.3	166.5	178.4	263.0	Income: Credit
Të ardhura: Debi	-9.6	-9.5	-7.8	-9.7	-10.0	-15.0	-21.8	-21.5	-24.0	-43.4	-54.4	Income: Debit
Transferta private	380.2	129.6	372.0	174.3	481.2	546.1	625.7	714.1	826.3	927.6	966.4	Private Unrequired Transfers
Transferta shtetërore	66.6	25.4	72.9	155.7	104.6	31.4	40.7	53.1	60.7	61.4	42.5	Official Unrequired Transfers
Llogaria kapitale	3.9	1.9	27.7	63.3	84.8	131.9	127.4	138.2	106.2	99.2	143.4	Capital Account
Llogaria financiare	40.1	116.3	16.6	33.8	197.5	115.0	217.7	167.0	306.8	332.6	403.2	Financial Account
Investimet e huaja direkte	72.0	42.3	40.0	38.5	156.6	230.7	141.4	156.9	278.4	224.2	258.6	Direct Investment
Investime portofoli	0.0	0.0	0.0	0.0	-28.7	-25.7	-40.3	-20.6	4.6	-2.0	27.2	Portfolio Investment
Kapitale të tjera*	-31.9	74.0	-23.5	-4.7	69.6	-90.0	116.6	30.7	23.8	110.4	117.4	Other Capital*
Gabime dhe harresa neto	43.4	218.5	63.6	128.9	30.4	216.3	102.4	104.7	98.7	177.0	188.9	Net errors and omissions
Bilanci i përgjithshëm	37.3	34.8	53.6	116.7	147.0	161.4	30.6	88.9	233.7	125.1	206.6	Overall Balance
Rezervat	-37.3	-34.8	-53.6	-116.7	-147.0	-161.4	-30.6	-88.9	-233.7	-125.1	-206.6	Reserve Assets
Perdorim kredish & huash nga FMN	0.0	10.7	7.1	19.8	19.5	13.6	5.5	10.0	9.6	9.4	5.8	Use of Fund Credit and Loans
Ndryshimi total në rezerva	-31.7	-25.1	-67.5	-91.4	-141.8	-146.0	-103.0	-158.0	-276.1	-47.4	-157.3	Total Change in Res. Assets
nga të cilat: Rivlerësim	-5.9	-13.7	14.9	-24.6	-1.4	-15.7	72.7	69.6	42.4	-77.4	-49.3	Of which: Revaluation

* Nuk përfshihen përdorime huash dhe kredish nga FMN.

*Excluding Use of Fund Credit and Loans

Burimi: Banka e Shqipërisë.

Source : Bank of Albania .

Bilanci i Pagesave Në milionë EUR	Q III 2005	Q IV 2005	Q I 2006	Q II 2006	Q III 2006	Q IV 2006	Q I 2007	Q II 2007	Q III 2007	Balance of Payments In millions EUR
	T III 2005	T IV 2005	T I 2006	T II 2006	T III 2006	T IV 2006	T I 2007	T II 2007	T III 2007	
Llogaria korente	-62.7	-221.3	-131.5	-153.2	-106.9	-143.1	-182.9	-179.4	-216.8	Current Account
Eksport i mallrave fob	133.7	131.7	144.4	165.7	153.2	167.3	181.9	209.4	197.3	Merchandise: Exports, fob
Import i mallrave fob	-516.1	-585.7	-515.2	-579.5	-568.5	-652.9	-629.5	-723.7	-732.6	Merchandise: Imports, fob
Bilanci tregtar	-382.3	-454.0	-370.8	-413.8	-415.3	-485.6	-447.6	-514.4	-535.3	Trade Balance
Shërbimet: Kredi	270.8	253.2	277.4	282.0	337.2	298.1	274.2	346.5	464.6	Services: Credit
Shërbimet: Debi	-309.9	-306.6	-312.7	-291.5	-355.8	-301.6	-303.3	-337.2	-456.0	Services: Debit
Të ardhura: Kredi	53.5	47.1	55.9	53.3	57.7	96.1	62.1	59.2	91.4	Income: Credit
Të ardhura: Debi	-8.0	-11.2	-7.4	-12.2	-7.2	-27.7	-9.3	-13.7	-20.4	Income: Debit
Transferta private	292.4	231.6	209.7	216.3	271.1	269.2	224.3	268.5	221.8	Private Unrequired Transfers
Transferta shtetërore	20.8	18.6	16.3	12.7	5.3	8.2	16.6	11.7	17.0	Official Unrequired Transfers
Llogaria kapitale	25.0	24.1	41	39.5	28.1	34.7	26.9	16.6	21.2	Capital Account
Llogaria financiare	-19.2	194.7	64.3	98.9	10.1	229.8	141.9	140.2	251.7	Financial Account
Investimet e huaja direkte	53.0	63.9	56.8	68.6	75.5	57.8	88.4	53.0	220.1	Direct Investment
Investime portofoli	40.9	5.4	4.6	-3.1	21.7	3.9	18.5	0.0	-19.2	Portfolio Investment
Kapitale të tjera*	-113.1	125.5	3.0	33.4	-87.0	168.1	32.3	87.2	48.1	Other Capital*
Gabime dhe harresa neto	85.7	82.6	38.7	44.2	141.9	-36.0	28.6	45.8	79.1	Net errors and omissions
Bilanci i përgjithshëm	33.7	80.1	15.6	29.5	76.1	85.4	14.5	23.1	135.1	Overall Balance
Rezervat	-33.7	-80.1	-15.6	-29.5	-76.1	-85.4	-14.5	-23.1	-135.1	Reserve Assets
Perdorim kredish & huash nga FMN	4.8	-	2.9	-	2.8	-	2.8	-	2.7	Use of Fund Credit and Loans
Ndryshimi total në rezerva	-30.3	-93.3	-8.2	-6.5	-74.7	-67.9	13.3	13.4	120.0	Total Change in Res. Assets
nga të cilat: Rivlerësim	-3.4	13.4	-7.4	-23.0	1.4	-17.5	-1.2	-9.6	-15.1	Of which: Revaluation

* Nuk përfshihen përdorime huash dhe kredish nga FMN.

*Excluding Use of Fund Credit and Loans

Burimi: Banka e Shqipërisë.

Source : Bank of Albania .

Kursi i këmbimit Lekë për njësi të monedhës së huaj	Dec 2006	Jan 2007	Feb 2007	Mar 2007	Apr 2007	May 2007	Jun 2007	Jul 2007	Aug 2007	Sep 2007	Oct 2007	Nov 2007	Exchange rate Albanian Lek per Foreign Currency Unit
	Dhj 2006	Jan 2007	Shk 2007	Mar 2007	Pri 2007	Maj 2007	Qer 2007	Korr 2007	Gsh 2007	Sht 2007	Tet 2007	Nën 2007	
Monedhat kryesore													Major currency
Mesatarja e periudhës													Period Average
Dollari amerikan (USD)	93.67	96.04	95.80	95.32	93.36	92.71	91.76	89.18	89.68	89.19	86.05	83.01	USD
Monedha evropiane (EUR)	123.70	124.58	125.18	126.13	126.05	125.25	123.06	122.24	122.10	123.83	122.29	121.78	EUR
Marka gjermane (DEM)	-	-	-	-	-	-	-	-	-	-	-	-	DEM
100 dhrahmi greke (100 GRD)	-	-	-	-	-	-	-	-	-	-	-	-	100 GRD
1000 lireta italiane (1000LIT)	-	-	-	-	-	-	-	-	-	-	-	-	1000 LIT
Franga zvicerane (CHF)	77.50	77.14	77.23	78.24	77.04	75.91	74.41	73.83	74.58	75.20	73.30	73.86	CHF
Fundi i periudhës													End of Period
Dollari amerikan (USD)	94.14	96.37	95.55	94.98	93.01	92.45	90.52	88.85	90.44	86.88	84.93	82.00	USD
Monedha evropiane (EUR)	123.85	124.63	126.00	126.47	126.49	124.26	121.83	121.70	123.54	123.08	122.26	121.12	EUR
Marka gjermane (DEM)	-	-	-	-	-	-	-	-	-	-	-	-	DEM
100 dhrahmi greke(100 GRD)	-	-	-	-	-	-	-	-	-	-	-	-	100 GRD
1000 lireta italiane(1000 LIT)	-	-	-	-	-	-	-	-	-	-	-	-	1000 LIT
Franga zvicerane (CHF)	77.17	76.83	78.16	77.86	76.96	75.44	73.59	73.75	75.06	74.27	73.20	73.31	CHF

Burimi: Banka e Shqipërisë.

Source : Bank of Albania .

Kursi i këmbimit Lekë për njësi të monedhës së huaj	1992	1993	1994	1995	1996	1997	1998	1999	2000	2001	2002	2003	2004	2005	2006	Exchange rate Albanian lek per Foreign Currency Unit
Monedhat kryesore																Major currency
Mesatarja e periudhës																Period Average
Dollari amerikan (USD)	75.03	102.06	94.68	92.79	104.50	148.93	150.64	137.69	143.71	143.48	140.15	121.86	102.78	99.88	98.10	USD
Monedha evropiane (EUR)	–	–	–	–	–	–	–	146.96	132.58	128.47	132.36	137.51	127.67	124.19	123.08	EUR
Marka gjermane (DEM)	–	61.75	58.27	64.81	69.46	85.73	85.65	75.14	67.79	65.68	–	–	–	–	–	DEM
100 dhrahmi greke (100 GRD)	–	44.59	39.15	40.08	43.40	54.48	51.07	45.00	39.41	37.70	–	–	–	–	–	100 GRD
1000 lireta italiane (1000LIT)	–	65.13	58.72	57.00	67.68	87.36	86.78	75.91	68.47	66.35	–	–	–	–	–	1000 LIT
Franga zvicerane (CHF)	–	66.90	71.43	80.92	76.85	103.59	103.25	91.59	85.15	85.08	90.27	90.54	82.70	80.23	78.29	CHF
Fundi i periudhës																End of Period
Dollari amerikan (USD)	–	98.68	95.39	94.24	103.07	149.14	140.58	135.12	142.64	136.55	133.74	106.58	92.64	103.58	94.14	USD
Monedha evropiane (EUR)	–	–	–	–	–	–	–	135.80	132.57	120.73	140.18	134.32	126.35	122.58	123.85	EUR
Marka gjermane (DEM)	–	57.01	61.48	65.77	66.46	82.61	84.01	69.43	67.78	61.73	–	–	–	–	–	DEM
100 dhrahmi greke(100 GRD)	–	39.68	39.67	39.77	41.82	52.29	50.03	41.22	38.95	35.43	–	–	–	–	–	100 GRD
1000 lireta italiane(1000 LIT)	–	57.01	58.70	59.50	67.54	84.04	84.85	70.13	68.46	62.35	–	–	–	–	–	1000 LIT
Franga zvicerane (CHF)	–	–	–	81.90	76.56	102.60	102.11	84.66	87.15	81.49	96.52	86.20	81.87	78.86	77.17	CHF

Burimi: Banka e Shqipërisë.

Source : Bank of Albania .

Eksporti sipas shteteve Në milionë Usd	Q IV 2005 T IV 2005	Q I 2006 T I 2006	Q II 2006 T II 2006	Q III 2006 T III 2006	Q IV 2006 T IV 2006	Q I 2007 T I 2007	Q II 2007 T II 2007	Q III 2007 T III 2007	Export by countries Millions of USD
ANGLI	0.2	0.1	0.1	0.1	0.5	0.3	0.9	0.8	GREAT BRITAIN
AUSTRI	0.3	0.5	0.6	0.6	0.6	0.4	0.6	0.5	AUSTRIA
BELGJIKË	0.1	–	0.2	0.3	–	0.1	0.1	0.1	BELGIUM
DANIMARKË	–	0.1	0.2	0.2	0.1	0.1	–	0.1	DENMARK
FINLANDË	–	–	–	–	–	–	–	0.1	FINLAND
FRANCË	1.1	1.2	1.6	1.6	1.1	1.8	1.5	1.7	FRANCE
GJERMANI	5.4	4.9	5.1	7.4	7.7	5.8	6.2	7.3	GERMANY
GREQI	13.5	18.5	20.9	19.9	16.8	21.8	24.8	21.4	GREECE
IRLANDË	–	–	–	0.1	–	–	–	–	IRELAND
ITALI	116.4	134.2	149.1	136.9	155.0	173.6	190.3	163.5	ITALY
LUKSEMBURG	–	–	–	–	–	–	0.3	0.0	LUXEMBOURG
HOLLANDË	0.2	0.3	0.9	0.4	0.1	0.1	0.1	0.1	NETHERLANDS
PORTUGALI	–	–	–	–	–	–	–	–	PORTUGAL
SPANJË	0.1	0.1	0.4	0.3	0.2	0.5	0.5	0.5	SPAIN
SUEDI	0.9	1.2	0.5	2.3	2.8	2.2	3.6	7.9	SWEDEN
BULLGARI	1.0	0.7	1.9	0.2	0.5	0.4	2.0	1.9	BULGARIA
BOSNJE HERCEGOVINË	0.5	0.6	0.6	1.7	1.5	1.4	1.2	1.1	BOSNIA-HERZEGOVINA
KROACI	0.1	–	0.2	0.2	1.8	0.1	–	0.5	CROATIA
SERBI & MALI I ZI	1.3	0.7	2.8	3.7	3.6	3.8	6.8	6.4	SERBIA & MONTENEGRO
MAQEDONI	2.4	2.4	3.1	3.9	3.2	2.8	5.7	9.7	MACEDONIA
RUMANI	0.4	0.2	0.1	0.1	0.3	0.2	0.6	0.3	ROMANIA
SLLOVENI	0.2	0.5	0.4	0.1	0.0	0.1	0.2	0.3	SLOVENIA
TURQI	2.0	2.6	3.3	1.4	2.7	2.4	7.0	10.9	TURKEY
HUNGARI	0.3	–	0.2	0.1	0.2	0.1	–	0.1	HUNGARY
EGJIPT	–	–	–	–	–	–	0.4	–	EGYPT
SHTETET E BASHKUARA TË AMERIKËS	0.8	0.9	1.0	0.7	0.8	1.1	0.8	1.0	UNITED STATES
ZVICËR	0.1	0.1	0.2	0.1	0.3	0.1	0.1	0.4	SWITZERLAND
PANAMA	–	–	–	–	–	–	–	–	PANAMA
TE TJERA	9.2	4.1	15.0	12.9	15.9	18.9	24.51	34.7	OTHERS
TOTALI	156.6	173.9	208.3	195.0	215.6	238.3	278.1	271.04	TOTAL

Burimi: Banka e Shqipërisë.

Source: Bank of Albania.

Eksporti sipas shteteve Në milionë Usd	1996	1997	1998	1999	2000	2001	2002	2003	2004	2005	2006	Export by countries Millions of USD
ANGLI	0.6	0.1	2.5	1.0	0.2	0.2	1.5	0.4	0.2	0.9	0.6	GREAT BRITAIN
AUSTRI	2.2	2.1	3.3	5.7	1.6	0.7	0.8	5.2	2.0	1.5	2.2	AUSTRIA
BELGJIKË	2.7	0.8	3.1	2.5	1.3	0.5	—	0.1	0.4	0.3	0.6	BELGIUM
DANIMARKË	0.6	0.5	0.9	3.3	2.7	0.8	0.2	0.2	0.2	0.3	0.4	DENMARK
FINLANDË	—	—	—	—	—	—	—	—	—	—	—	FINLAND
FRANCË	3.9	2.9	2.5	2.2	2.0	2.0	2.1	2.1	3.1	4.6	5.5	FRANCE
GJERMANI	14.5	10.0	11.9	17.5	17.1	16.8	18.3	15.2	18.7	21.9	25.1	GERMANY
GREQI	26.9	29.1	41.2	39.7	30.9	39.8	42.4	57.6	72.5	69.2	76.1	GREECE
IRLANDE	0.1	0.4	—	0.2	—	—	—	—	—	—	0.1	IRELAND
ITALI	121.0	74.5	124.3	184.3	181.9	216.9	236.8	334.8	440.9	477.1	575.2	ITALY
LUKSEMBURG	—	0.2	—	—	—	0.1	—	—	—	—	—	LUXEMBOURG
HOLLANDË	6.3	7.0	1.7	0.1	0.2	0.4	0.4	0.4	1.1	0.9	1.7	NETHERLANDS
PORTUGALI	—	—	—	—	—	—	—	—	—	—	—	PORTUGAL
SPANJË	0.7	—	0.2	—	0.2	0.3	0.9	0.3	0.7	0.6	1.0	SPAIN
SUEDI	—	0.9	—	—	0.7	0.6	1.0	0.6	2.9	3.0	6.7	SWEDEN
BULLGARI	—	—	0.1	—	0.1	0.1	0.1	0.2	1.6	3.6	3.3	BULGARIA
BOSNJE HERCEGOVINË.	—	—	—	—	—	—	0.1	—	0.4	1.1	4.4	BOSNIA-HERZEGOVINA
KROACI	1.4	5.6	1.2	0.4	1.5	0.1	0.1	0.3	0.4	0.2	2.3	CROATIA
SERBI & MALI I Z	2.8	0.6	0.6	3.4	7.1	9.5	5.1	11.5	2.3	5.5	10.8	SERBIA & MONTENEGRO
MAQEDONI	5.6	3.8	3.1	4.2	1.7	4.7	4.9	3.1	7.5	10.3	12.7	MACEDONIA
RUMANI	0.2	0.1	0.3	0.1	—	—	0.1	0.1	0.2	1.6	0.7	ROMANIA
SLOVENI	2.3	1.7	2.4	1.7	0.2	0.1	0.5	0.4	0.5	2.6	1.0	SLOVENIA
TURQI	6.5	1.3	1.2	1.1	1.7	3.1	3.4	3.7	11.3	11.4	10.0	TURKEY
HUNGARI	0.3	0.3	0.1	—	—	0.1	0.1	1.1	0.1	0.8	0.5	HUNGARY
EGJIPT	—	—	0.6	0.1	—	—	—	—	—	—	0.1	EGYPT
SHTETET E BASHKUARA TË AMERIKËS	2.5	2.0	3.4	1.3	2.3	2.0	5.6	2.3	3.1	6.6	3.4	UNITED STATES
ZVICËR	1.2	0.7	0.6	3.0	0.7	4.4	0.5	1.3	0.6	0.4	0.7	SWITZERLAND
PANAMA	—	—	—	—	—	—	1.2	0.9	—	—	—	PANAMA
TË TJERA	5.4	1.5	1.7	2.2	1.5	1.6	2.7	6.2	32.8	34.5	47.8	OTHERS
TOTALI	207.5	145.9	206.9	274.4	255.4	304.6	330.3	447.2	603.3	658.7	792.8	TOTAL

Burimi: Banka e Shqipërisë.

Source : Bank of Albania

Eksporti sipas shteteve Në milionë EUR	Q IV 2005	Q I 2006	Q II 2006	Q III 2006	Q IV 2006	Q I 2007	Q II 2007	Q III 2007	Export by countries Millions of EUR
	T IV 2005	T I 2006	T II 2006	T III 2006	T IV 2006	T I 2007	T II 2007	T III 2007	
ANGLI	0.2	–	0.1	–	0.4	0.2	0.7	0.5	GREAT BRITAIN
AUSTRI	0.2	0.4	0.5	0.5	0.5	0.3	0.4	0.4	AUSTRIA
BELGJIKË	0.1	–	0.2	0.3	–	0.1	0.1	0.1	BELGIUM
DANIMARKË	–	–	0.1	0.1	0.1	0.1	–	–	DENMARK
FINLANDË	–	–	–	–	–	–	–	0.1	FINLAND
FRANCË	0.9	1.0	1.3	1.3	0.9	1.4	1.1	1.2	FRANCE
GJERMANI	4.5	4.1	4.1	5.8	6.0	4.5	4.6	5.3	GERMANY
GREQI	11.4	15.4	16.6	15.6	13.0	16.7	18.4	15.6	GREECE
IRLANDË	–	–	–	0.1	–	–	–	–	IRELAND
ITALI	97.9	111.5	118.6	107.6	120.2	132.6	141.3	118.9	ITALY
LUKSEMBURG	–	–	–	–	–	–	0.2	–	LUXEMBOURG
HOLLANDË	0.2	0.2	0.8	0.3	0.1	0.1	0.1	0.1	NETHERLANDS
PORTUGALI	–	–	–	–	–	–	–	–	PORTUGAL
SPANJË	0.1	0.1	0.3	0.2	0.2	0.4	0.4	0.3	SPAIN
SUEDI	0.7	1.0	0.4	1.8	2.1	1.7	2.7	5.8	SWEDEN
BULLGARI	0.9	0.6	1.5	0.2	0.4	0.3	1.5	1.4	BULGARIA
BOSNJE HERCEGOVINË	0.4	0.5	0.5	1.3	1.1	1.1	0.9	0.8	BOSNIA-HERZEGOVINA
KROACI	0.1	0.0	0.2	0.2	1.4	0.1	–	0.4	CROATIA
SERBI & MALI I ZI	1.1	0.6	2.3	2.9	2.8	2.9	5.1	4.7	SERBIA & MONTENEGRO
MAQEDONI	2.0	2.0	2.5	3.0	2.5	2.1	4.2	7.0	MACEDONIA
RUMANI	0.3	0.2	0.1	–	0.2	0.2	0.4	0.2	ROMANIA
SLLOVENI	0.2	0.4	0.3	0.1	–	0.1	0.1	0.2	SLOVENIA
TURQI	1.6	2.2	2.6	1.1	2.1	1.9	5.2	7.9	TURKEY
HUNGARI	0.2	–	0.1	0.1	0.2	0.1	–	0.1	HUNGARY
EGJIPT	–	–	–	–	–	–	0.3	–	EGYPT
SHTETET E BASHKUARA TË AMERIKËS	0.7	0.7	0.8	0.6	0.6	0.9	0.6	0.8	UNITED STATES
ZVICËR	0.1	0.1	0.2	0.1	0.2	0.1	0.1	0.3	SWITZERLAND
PANAMA	–	–	–	–	–	–	–	–	PANAMA
TE TJERA	7.8	3.4	12.0	10.1	12.3	14.5	18.2	25.3	OTHERS
TOTALI	131.7	144.5	165.7	153.2	167.3	181.9	206.5	197.3	TOTAL

Burimi: Banka e Shqipërisë.

Source: Bank of Albania.

Eksporti sipas shteteve Në milionë EUR	1996	1997	1998	1999	2000	2001	2002	2003	2004	2005	2006	Export by countries Millions of EUR
ANGLI	0.5	0.1	2.3	0.9	0.2	0.2	1.7	0.4	0.2	0.7	0.5	GREAT BRITAIN
AUSTRI	1.8	1.7	3.1	4.9	1.6	0.8	0.9	4.9	1.6	1.2	1.8	AUSTRIA
BELGJIKË	2.1	0.7	2.8	2.1	1.2	0.5	–	0.1	0.3	0.3	0.5	BELGIUM
DANIMARKA	0.4	0.4	0.9	2.9	2.7	0.8	0.2	0.2	0.1	0.2	0.4	DENMARK
FINLANDË	–	–	–	–	–	–	–	–	–	–	–	FINLAND
FRANCË	3.1	2.4	2.3	1.9	2.0	2.1	2.3	2.0	2.5	3.7	4.4	FRANCE
GJERMANI	11.5	8.3	10.9	15.1	16.9	17.5	20.7	14.3	15.0	17.6	19.9	GERMANY
GREQI	21.3	24.1	37.9	34.2	30.6	41.4	48.1	54.1	58.4	55.4	60.7	GREECE
IRLANDË	0.1	0.3	–	0.1	–	–	–	–	–	–	0.1	IRELAND
ITALI	95.9	61.7	114.4	159.0	179.8	225.3	268.3	314.7	354.6	383.9	457.9	ITALY
LUKSEMBURG	–	0.1	–	–	–	0.1	–	–	–	–	–	LUXEMBOURG
HOLLANDË	5.0	5.8	1.6	0.1	0.2	0.4	0.4	0.4	0.9	0.7	1.4	NETHERLANDS
PORTUGALI	–	–	–	–	–	–	–	–	–	–	–	PORTUGAL
SPANJË	0.5	–	0.2	–	0.2	0.3	1.0	0.3	0.5	0.5	0.8	SPAIN
SUEDI	–	0.7	–	–	0.6	0.6	1.1	0.6	2.4	2.5	5.3	SWEDEN
BULLGARI	–	–	0.1	–	0.1	0.1	0.1	0.2	1.3	2.9	2.6	BULGARIA
BOSNJE HERCEGOVINË	–	–	–	–	–	–	0.1	–	0.3	0.9	3.4	BOSNIA-HERZEGOVINA
KROACI	1.1	4.6	1.1	0.3	1.4	0.1	0.2	0.3	0.3	0.2	1.8	CROATIA
SERBI & MALI I ZI	2.3	0.5	0.6	2.9	7.0	9.8	5.7	10.8	1.8	4.5	8.5	SERBIA & MONTENEGRO
MAQEDONI	4.5	3.2	2.9	3.6	1.7	4.9	5.6	2.9	6.0	8.3	10.1	MACEDONIA
RUMANI	0.1	–	0.2	0.1	–	–	0.1	0.1	0.2	1.3	0.5	ROMANIA
SLLOVENI	1.8	1.4	2.3	1.4	0.2	0.1	0.5	0.4	0.4	2.1	0.8	SLOVENIA
TURQI	5.2	1.1	1.1	1.0	1.7	3.2	3.8	3.5	9.2	9.1	8.0	TURKEY
HUNGARI	0.2	0.2	0.1	–	–	0.1	0.1	1.0	0.1	0.6	0.4	HUNGARY
EGJIPT	–	–	–	–	–	–	–	–	–	–	–	EGYPT
SHTETET E BASHKUARA TË AMERIKËS	2.0	1.7	3.1	1.1	2.3	2.1	6.3	2.1	2.5	5.3	2.8	UNITED STATES
ZVICËR	1.0	0.6	0.6	2.6	0.7	4.6	0.6	1.2	0.5	0.3	0.5	SWITZERLAND
PANAMA	–	–	–	–	–	–	1.4	0.9	–	–	–	PANAMA
TE TJERA	4.3	1.2	1.6	1.9	1.5	1.7	3.0	5.8	26.5	28.0	37.7	OTHERS
TOTALI	164.6	120.8	190.3	236.8	252.4	316.4	374.2	420.4	485.6	530.2	630.7	TOTAL

Burimi: Banka e Shqipërisë.

Source: Bank of Albania.

Importet sipas shteteve Në milionë Usd	Q IV 2005 T IV 2005	Q I 2006 T I 2006	Q II 2006 T II 2006	Q III 2006 T III 2006	Q IV 2006 T IV 2006	Q I 2007 T I 2007	Q II 2007 T II 2007	Q III 2007 T III 2007	Imports by countries Millions of USD
ANGLI	5.9	10.7	9.7	12.7	9.2	7.6	13.7	16.6	GREAT BRITAIN
AUSTRI	7.8	7.6	9.3	9.6	10.0	11.9	13.4	14.9	AUSTRIA
BELGJIKË	5.7	5.5	5.1	7.4	7.6	4.6	3.0	2.8	BELGIUM
DANIMARKË	1.3	0.9	1.2	1.4	1.0	1.2	1.4	1.4	DENMARK
FINLANDË	1.6	2.4	2.0	1.9	1.5	3.5	3.5	2.1	FINLAND
FRANCË	8.5	4.9	6.3	7.5	10.4	9.9	10.9	6.9	FRANCE
GJERMANI	34.8	40.2	38.6	41.7	50.9	48.7	54.5	58.3	GERMANY
GREQI	116.5	95.0	118.4	129.6	136.3	118.0	141.9	173.3	GREECE
IRLANDË	2.9	1.8	2.7	2.9	1.9	2.3	2.8	3.4	IRELAND
ITALI	200.4	175.7	218.7	204.6	253.7	235.8	283.6	253.6	ITALY
LUKSEMBURG	0.3	0.4	0.3	0.1	0.2	0.1	2.2	0.2	LUXEMBOURG
HOLLANDË	6.7	4.2	3.9	3.2	3.8	5.9	3.5	5.0	NETHERLANDS
PORTUGALI	1.2	1.1	0.4	0.6	0.2	0.4	1.2	1.3	PORTUGAL
SPANJË	14.9	14.7	11.1	13.5	12.6	12.7	12.3	15.6	SPAIN
SUEDI	5.4	4.3	2.9	4.4	3.5	3.4	2.2	2.4	SWEDEN
BULLGARI	20.2	21.6	21.0	20.9	19.6	14.3	18.7	22.6	BULGARIA
BOSNJE HERCEGOVINË	1.7	0.9	1.4	2.43	3.57	2.5	3.0	3.9	BOSNIA-HERZEGOVINA
KROACI	12.4	11.1	12.1	8.9	11.2	7.1	9.9	10.3	CROATIA
SERBI & MALI I ZI	5.9	3.3	6.2	7.2	10.6	18.9	35.6	29.1	SERBIA & MONTENEGRO
MAQEDONI	11.3	9.9	10.2	14.5	14.3	16.3	20.2	21.9	MACEDONIA
RUMANI	6.3	13.4	11.8	16.1	11.3	5.0	3.5	5.5	ROMANIA
SLLOVENI	4.8	5.2	6.3	6.1	6.4	7.0	6.4	6.5	SLOVENIA
TURQI	58.4	45.4	57.1	55.3	72.1	67.4	72.3	78.0	TURKEY
KANADA	0.9	1.4	1.7	1.3	1.0	1.0	1.3	1.6	CANADA
ZVICËR	4.8	12.7	7.2	5.5	7.5	53.2	45.4	47.3	SWITZERLAND
AUSTRALI	0.4	0.2	0.1	0.5	0.4	0.5	0.3	0.2	AUSTRALIA
KINË	56.5	33.6	44.1	46.3	58.7	60.2	58.9	69.0	CHINA
BRAZIL	5.0	5.7	7.2	8.5	9.0	11.5	12.7	11.6	BRAZIL
QIPRO	2.0	0.7	1.5	1.9	1.1	1.1	1.3	0.8	CYPRUS
REPUBLIKA ÇEKE	6.4	12.7	10.3	4.9	4.4	5.2	6.4	9.5	CZECH REPUBLIC
ALGJERI	0.0	0.5	0.0	0.0	2.8	1.2	0.0	1.1	ALGERIA
EKUADOR	1.5	1.9	2.0	3.4	2.4	2.9	4.1	5.5	ECUADOR
ESTONI	0.0	0.0	0.0	0.0	0.0	0.0	0.0	0.0	ESTONIA
EGJIPT	2.8	4.0	3.3	3.0	8.4	3.0	5.5	7.1	EGYPT
ETIOPI	0.0	0.0	0.0	0.0	0.0	0.0	0.0	1.2	ETIOPIA
GJEOGJI	2.2	0.0	0.7	1.5	5.8	2.4	5.9	5.0	GEORGIA
GIBRALTAR	0.0	0.0	0.0	0.0	0.0	0.0	0.0	0.0	GIBRALTAR
HONG KONG	0.5	0.3	0.4	2.4	0.5	0.4	0.3	0.9	HONG KONG
HAITI	0.0	0.0	0.0	0.0	0.0	0.0	0.0	0.0	HAITI
HUNGARI	5.5	4.4	5.6	7.7	6.6	8.6	9.2	9.1	HUNGARY
INDONEZI	0.5	0.5	0.5	0.6	0.5	0.6	0.6	1.5	INDONESIA
INDI	1.6	1.5	1.2	1.9	2.4	2.8	6.4	2.9	INDIA
IRAN	0.4	0.3	0.2	0.4	0.5	0.3	0.3	0.2	IRAN
IZRAEL	1.0	0.2	0.5	0.8	0.2	2.1	3.6	0.3	ISRAEL
JORDANI	0.0	0.1	0.2	0.0	0.0	0.2	0.2	0.1	JORDAN
JAPONI	2.4	2.2	2.7	2.9	4.6	4.3	3.7	5.2	JAPAN
KOREA E JUGUT	3.4	5.3	19.6	3.8	4.4	4.3	5.1	5.6	SOUTH KOREA
KOLUMBI	0.1	0.1	0.1	0.1	0.2	0.1	0.1	0.2	COLOMBIA
KUVAIT	0.0	0.0	0.0	0.0	0.0	0.0	0.0	0.0	KUWAIT
LIBAN	0.1	0.1	0.1	0.0	0.0	0.0	1.4	1.4	LEBANON
LIHTENSHTEIN	0.0	0.0	0.0	0.0	0.1	0.1	0.1	0.2	LIECHTENSTEIN
LITUANI	0.0	0.0	0.0	0.0	0.0	0.0	0.0	0.0	LITHUANIA
LETONI	0.0	0.0	0.0	0.0	0.0	0.0	0.0	0.0	LATVIA
MAROK	0.1	0.1	0.2	0.2	0.1	0.2	0.1	0.4	MOROCCO
MOLDAVI	4.8	0.0	0.4	3.2	2.1	1.6	1.0	0.4	MOLDOVA
MALTË	0.0	0.0	0.0	0.0	0.0	0.0	0.0	0.0	MALTA
MALAJZI	0.6	0.3	0.3	0.5	0.5	0.4	0.4	0.7	MALAYSIA
NORVEGJI	0.2	0.5	0.7	0.1	1.0	0.4	0.5	0.7	NORWAY
ZELANDË E RE	0.3	0.1	0.2	0.2	0.3	0.4	0.1	0.1	NEW ZELAND
POLONI	3.5	2.9	4.2	4.0	5.3	6.4	8.3	10.1	POLAND
RUSI	39.8	26.6	23.8	37.3	37.2	31.6	33.3	49.6	RUSSIAN FEDERATION
ARABI SAUDITE	0.3	0.1	0.2	0.1	0.9	0.0	0.1	0.1	SAUDI ARABIA
SINGAPOR	0.6	0.5	0.4	0.1	2.6	0.6	0.2	0.3	SINGAPORE
SLLOVAKI	1.2	2.3	2.2	0.9	1.1	1.0	1.1	0.8	SLOVAKIA
SAN MARINO	0.1	0.0	0.0	0.1	0.1	0.0	0.1	0.0	SAN MARINO
SIRI	0.3	0.1	0.4	0.3	0.4	0.3	0.5	0.3	SYRIAN ARAB REPUBLIC
TUNIZI	1.5	2.6	1.2	2.0	2.1	1.0	0.0	0.3	TUNISIA
EMIRATET E BASHKUARA ARABE	0.4	0.1	0.2	0.3	0.4	0.6	0.2	0.3	UAE
UKRAINE	22.4	28.9	42.7	19.2	25.9	25.3	36.6	16.7	UKRAINE
SHTETET E BASHKUARA TË AMERIKËS	5.9	5.0	5.4	5.9	7.9	5.1	9.0	11.2	UNITED STATES
AFRIKE E JUGUT	0.0	0.0	0.0	0.1	0.1	0.1	0.2	0.1	SOUTH AFRICA
TË TJERA	8.0	6.0	10.7	10.6	15.5	14.8	17.1	33.4	OTHERS
TOTALI	722.4	644.6	758.7	754.8	876.4	859.7	1,000.9	1,048.6	TOTAL

Importet sipas shteteve Në milionë Usd	1996	1997	1998	1999	2000	2001	2002	2003	2004	2005	2006	Imports by countries Millions of USD
ANGLI	12.7	5.9	4.9	9.9	7.6	45.5	40.6	37.1	13.0	22.6	42.2	GREAT BRITAIN
AUSTRI	10.2	9.2	11.1	17.1	15.4	15.7	23.3	31.0	25.5	44.9	36.5	AUSTRIA
BELGIKË	22.5	6.9	8.0	10.2	5.7	9.0	6.8	8.9	17.9	19.6	25.6	BELGIUM
DANIMARKË	5.2	4.1	4.2	5.3	4.0	2.5	4.7	7.3	5.2	5.0	4.6	DENMARK
FINLANDE	0.3	0.0	0.1	2.5	6.5	25.6	1.7	3.0	4.9	14.1	7.8	FINLAND
FRANÇË	25.9	8.4	9.1	11.7	15.9	11.2	14.9	19.3	32.0	31.4	29.2	FRANCE
GJERMANI	54.1	27.4	31.8	52.0	54.4	64.2	72.1	102.9	141.7	139.7	171.4	GERMANY
GREQI	187.8	170.4	236.7	264.9	304.8	382.6	392.5	398.7	424.0	428.7	479.4	GREECE
IRLANDË	0.4	0.6	0.2	0.8	2.8	4.6	4.1	2.3	7.3	11.1	9.3	IRELAND
ITALI	376.7	294.0	362.8	353.6	398.6	446.4	532.3	626.1	741.9	757.9	852.6	ITALY
LUKSEMBURG	0.4	0.0	-	0.1	0.2	0.1	0.2	0.2	0.7	1.1	0.9	LUXEMBOURG
HOLLANDË	8.5	5.0	6.9	9.8	8.3	9.4	10.0	12.3	17.2	22.0	15.2	NETHERLANDS
PORTUGALI	0.0	0.0	0.0	0.2	0.4	0.1	0.7	0.3	1.6	2.5	2.2	PORTUGAL
SPANJË	0.8	4.2	7.4	14.0	11.1	14.7	20.1	31.1	34.4	44.1	51.8	SPAIN
SUEDI	3.4	1.8	0.2	2.7	0.5	9.7	4.2	5.6	13.5	15.2	15.1	SWEDEN
BULLGARI	35.4	18.2	22.1	26.7	26.8	28.6	30.6	47.0	45.9	73.2	83.1	BULGARIA
BOSNUE HERCEGOVINË	0.0	0.0	0.1	-	0.1	0.1	0.8	1.3	1.2	3.3	8.3	BOSNIA-HERZEGOVINA
KROACI	12.9	2.6	4.9	8.2	12.6	17.9	34.2	28.0	29.5	30.9	43.3	CROATIA
SERBI & MALI I ZI	6.6	1.5	1.0	0.7	10.2	8.6	13.8	11.1	13.3	16.2	27.4	SERBIA & MONTENEGRO
MAQEDONI	19.5	13.2	11.3	17.4	24.2	17.5	19.3	16.4	23.9	31.8	48.9	MACEDONIA
RUMANI	22.3	1.9	3.4	6.3	6.2	12.9	14.2	14.8	10.0	18.9	52.6	ROMANIA
SLLOVENI	10.9	7.9	14.1	16.8	20.4	27.2	22.0	28.1	17.8	18.8	23.9	SLOVENIA
TURQI	39.5	28.9	28.0	51.9	59.4	81.9	93.8	123.1	162.0	192.6	229.9	TURKEY
KANADA	0.3	0.7	0.7	2.2	1.1	0.2	0.8	3.8	4.1	5.0	5.3	CANADA
ZVICËR	18.8	10.2	10.7	11.8	13.4	11.6	17.2	14.2	58.4	25.0	32.8	SWITZERLAND
AUSTRALI	0.0	0.5	0.1	0.1	0.2	0.1	0.2	0.6	0.5	0.9	1.2	AUSTRALIA
KINË	1.4	0.7	1.8	2.2	5.6	5.3	10.8	56.8	102.0	172.1	182.8	CHINA
BRAZIL	5.0	0.0	-	-	-	0.6	1.4	10.9	32.2	23.6	30.4	BRAZIL
QIPRO	2.6	2.4	3.1	1.4	3.1	3.8	4.0	4.7	3.0	4.2	5.1	CYPRUS
REPUBLIKA ÇEKE	4.5	2.0	2.4	2.3	4.0	2.0	2.4	12.2	20.7	25.6	32.2	CZECH REPUBLIC
ALGJERI	0.0	0.2	-	0.2	-	0.2	0.2	0.2	-	0.1	3.4	ALGERIA
EKUADOR	0.0	0.0	-	-	-	-	3.2	7.2	6.8	7.9	9.7	ECUADOR
ESTONI	0.0	0.0	-	-	-	-	-	-	-	0.2	-	ESTONIA
EGJIPT	7.6	1.4	6.6	4.7	1.7	3.3	3.4	10.5	8.9	11.2	18.7	EGYPT
ETIOPI	-	-	-	-	-	-	-	-	-	-	0.1	ETIOPIA
GJEOGJI	-	-	-	0.2	0.2	-	0.7	0.0	4.3	8.9	7.9	GEORGIA
GIBRALTAR	-	-	-	0.1	-	-	-	-	0.1	-	-	GIBRALTAR
HONG KONG	-	0.2	-	0.1	0.5	0.3	0.6	0.7	0.5	1.2	3.6	HONG KONG
HAITI	-	-	-	-	-	-	-	-	-	-	-	HAITI
HUNGARI	7.2	6.7	8.9	8.7	8.7	8.7	11.0	12.4	16.3	19.4	24.3	HUNGARY
INDONEZI	-	-	-	-	-	-	-	0.3	1.6	1.4	2.1	INDONESIA
INDI	3.3	0.1	0.3	0.5	0.7	2.1	1.0	4.1	6.2	10.2	7.0	INDIA
IRAN	0.5	-	-	0.1	0.4	0.4	0.7	2.3	1.6	1.9	1.4	IRAN
IZRAEL	0.1	-	-	-	-	-	0.3	0.3	4.7	5.3	1.6	ISRAEL
JORDANI	0.2	-	-	-	0.1	0.1	-	-	0.2	0.3	0.4	JORDAN
JAPONI	0.6	0.2	0.2	0.4	1.9	2.6	1.3	5.5	10.7	10.9	12.3	JAPAN
KOREA E JUGUT	0.0	-	0.4	0.2	0.9	0.7	1.6	4.1	7.3	12.2	33.2	SOUTH KOREA
KOLUMBI	0.1	-	-	-	-	-	0.2	-	0.5	2.1	0.4	COLOMBIA
KUVAIT	0.1	-	-	-	-	-	-	-	-	-	-	KUWAIT
LIBAN	0.2	0.4	-	0.2	0.2	-	4.9	9.6	-	1.6	0.1	LEBANON
LIHTENSHEIN	0.0	-	-	-	-	-	-	-	-	-	0.1	LIECHTENSTEIN
LITUANI	0.0	-	-	-	-	-	-	-	-	0.1	0.1	LITHUANIA
LETONI	0.0	-	-	-	-	-	-	0.6	-	-	0.1	LATVIA
MAROK	0.0	-	-	-	-	-	-	-	-	0.7	0.7	MOROCCO
MOLDAVI	0.4	0.3	0.7	0.5	-	0.5	0.3	0.6	3.2	5.5	5.6	MOLDOVA
MALTE	0.5	0.5	1.1	1.3	2.0	0.9	0.8	0.3	0.1	-	-	MALTA
MALAJZI	0.0	-	-	-	-	2.2	0.1	0.3	1.3	1.8	1.6	MALAYSIA
NORVEGJI	0.3	0.2	0.2	0.2	2.7	3.8	0.4	0.3	0.6	0.8	2.2	NORWAY
ZELANDË E RE	0.0	0.1	0.0	0.4	0.1	0.0	0.0	0.2	0.2	0.5	0.8	NEW ZELAND
POLONI	0.9	0.4	0.4	0.6	0.8	0.5	0.7	4.2	6.7	11.8	16.3	POLAND
RUSI	2.1	0.5	6.3	3.5	17.1	16.1	35.5	52.1	65.3	104.9	124.8	RUSSIAN FEDERATION
ARABI SAUDITE	-	-	0.2	0.2	0.9	0.7	1.2	2.1	0.6	0.8	1.4	SAUDI ARABIA
SINGAPOR	-	-	-	-	-	-	0.3	1.2	2.2	2.7	3.7	SINGAPORE
SLLOVAKI	-	-	-	-	0.1	0.5	2.4	1.1	3.3	4.9	6.6	SLOVAKIA
SAN MARINO	-	-	-	0.1	0.3	0.3	0.2	0.1	0.1	0.2	0.2	SAN MARINO
SIRI	0.3	0.2	0.1	0.5	2.6	0.9	0.2	0.4	0.9	1.5	1.1	SYRIAN ARAB REPUBLIC
TUNIZI	-	0.2	0.2	0.8	0.4	1.9	2.8	2.7	2.2	3.5	7.9	TUNISIA
EMIRATET E BASHKUARA ARABE	-	-	-	2.2	1.3	0.5	1.8	0.6	1.4	1.3	1.0	UAE
UKRAINË	3.4	2.6	5.3	6.3	2.7	13.3	15.3	46.7	56.9	75.0	116.6	UKRAINE
SHTETET E BASHKUARA TË AMERIKËS	15.2	1.3	3.1	6.7	12.0	7.4	11.5	15.1	33.6	26.7	24.1	UNITED STATES
AFRIKË E JUGUT	-	-	-	-	-	-	0.6	0.3	0.2	-	0.1	SOUTH AFRICA
TË TJERA	1.5	0.2	1.8	1.1	7.6	11.0	3.2	17.7	26.8	42.1	42.7	OTHERS
TOTALI	933.2	644.4	823.3	943.0	1,089.4	1,338.2	1,502.1	1,864.3	2,280.0	2,581.3	3,034.5	TOTAL

Source: Bank of Albania.

Burimi: Banka e Shqipërisë.

Importet sipas shteteve Në milionë EUR	Q IV 2005 T IV 2005	Q I 2006 T I 2006	Q II 2006 T II 2006	Q III 2006 T III 2006	Q IV 2006 T IV 2006	Q I 2007 T I 2007	Q II 2007 T II 2007	Q III 2007 T III 2007	Imports by countries Millions of EUR
ANGLI	5.0	8.9	7.7	9.9	7.1	5.8	10.2	12.0	GREAT BRITAIN
AUSTRI	6.6	6.4	7.4	7.5	7.7	9.1	9.9	10.9	AUSTRIA
BELGIKË	4.8	4.6	4.1	5.8	5.9	3.5	2.2	2.1	BELGIUM
DANIMARKË	1.1	0.8	1.0	1.1	0.8	0.9	1.0	1.0	DENMARK
FINLANDË	1.3	2.0	1.6	1.5	1.2	2.7	2.6	1.5	FINLAND
FRANÇË	7.2	4.1	5.0	5.9	8.1	7.6	8.1	5.0	FRANCE
GERMANI	29.3	33.4	30.7	32.8	39.4	37.2	40.5	42.5	GERMANY
GREQI	98.1	79.0	94.2	101.7	105.8	90.1	105.4	126.2	GREECE
IRLANDË	2.5	1.5	2.1	2.3	1.5	1.8	2.1	2.5	IRELAND
ITALI	168.5	146.1	173.9	160.7	196.6	179.9	210.5	184.5	ITALY
LUKSEMBURG	0.2	0.3	0.2	0.1	0.1	-	1.6	0.1	LUXEMBOURG
HOLLANDË	5.6	3.5	3.1	2.5	3.0	4.5	2.6	3.6	NETHERLANDS
PORTUGALI	1.0	0.9	0.3	0.5	0.1	0.3	0.9	1.0	PORTUGAL
SPANJË	12.5	12.2	8.8	10.6	9.7	9.7	9.1	11.4	SPAIN
SUEDI	4.5	3.6	2.3	3.5	2.7	2.6	1.6	1.8	SWEDEN
BULLGARI	17.0	17.9	16.9	16.4	15.2	10.9	13.9	16.4	BULGARIA
BOSNJE HERCEGOVINË	1.4	0.8	1.1	1.9	2.8	1.9	2.2	2.8	BOSNIA-HERZEGOVINA
KROACI	10.5	9.2	9.7	7.0	8.7	5.4	7.3	7.5	CROATIA
SERBI & MALI I ZI	5.0	2.8	4.9	5.7	8.2	14.4	26.4	21.2	SERBIA & MONTENEGRO
MAQEDONI	9.5	8.2	8.2	11.4	11.1	12.4	15.0	15.9	MACEDONIA
RUMANI	5.3	11.1	9.3	12.7	8.8	3.8	2.6	4.0	ROMANIA
SLOVENI	4.0	4.3	5.0	4.8	4.9	5.4	4.8	4.8	SLOVENIA
TURQI	49.1	37.8	45.4	43.4	55.8	51.4	53.7	56.8	TURKEY
KANADA	0.8	1.2	1.4	1.0	0.7	0.8	1.0	1.2	CANADA
ZVICER	4.1	10.5	5.7	4.3	5.8	40.5	33.7	34.3	SWITZERLAND
AUSTRALI	0.3	0.2	-	0.4	0.3	0.3	0.2	0.2	AUSTRALIA
KINE	47.6	28.0	35.0	36.3	45.5	45.9	43.7	50.3	CHINA
BRAZIL	4.2	4.8	5.8	6.7	7.0	8.8	9.4	8.4	BRAZIL
QIPRO	1.6	0.6	1.2	1.5	0.8	0.9	1.0	0.6	CYPRUS
REPUBLIKA ÇEKE	5.4	10.6	8.1	3.8	3.4	4.0	4.7	6.9	CZECH REPUBLIC
ALGJERI	-	0.5	-	-	2.1	0.9	0.0	0.8	ALGERIA
EKUADOR	1.2	1.6	1.6	2.7	1.9	2.2	3.0	4.0	ECUADOR
ESTONI	-	-	-	-	-	-	-	-	ESTONIA
EGJIPT	2.4	3.4	2.7	2.4	6.5	2.3	4.0	5.2	EGYPT
ETIOPI	-	-	-	-	-	-	0.0	0.9	ETIOPIA
GJEOGJI	1.8	0.0	0.6	1.1	4.5	1.8	4.4	3.6	GEORGIA
GIBRALTAR	-	-	-	-	-	-	-	-	GIBRALTAR
HONG KONG	0.4	0.3	0.3	1.9	0.4	0.3	0.2	0.7	HONG KONG
HAITI	-	-	-	-	-	-	-	-	HAITI
HUNGARI	4.6	3.7	4.4	6.0	5.1	6.5	6.8	6.6	HUNGARY
INDONEZI	0.4	0.4	0.4	0.4	0.4	0.4	0.4	1.1	INDONESIA
INDI	1.3	1.3	1.0	1.5	1.8	2.2	4.7	2.1	INDIA
IRAN	0.3	0.3	0.2	0.3	0.4	0.2	0.2	0.2	IRAN
IZRAEL	0.8	0.2	0.4	0.6	0.2	1.6	2.7	0.2	ISRAEL
JORDANI	-	0.1	0.2	0.0	0.0	0.2	0.1	0.1	JORDAN
JAPONI	2.0	1.8	2.1	2.3	3.5	3.3	2.7	3.8	JAPAN
KOREA E JUGUT	2.9	4.4	15.5	3.0	3.4	3.3	3.8	4.1	SOUTH KOREA
KOLUMBI	0.1	0.1	0.1	0.1	0.1	0.1	0.1	0.1	COLOMBIA
KUVAIT	-	-	-	-	-	-	-	-	KUWAIT
LIBAN	0.1	-	0.1	-	-	-	1.0	1.0	LEBANON
LIHTENSHEIN	-	-	-	-	0.1	0.1	0.1	0.2	LIECHTENSTEIN
LITUANI	-	-	-	-	-	-	-	-	LITHUANIA
LETONI	-	-	-	-	-	-	-	-	LATVIA
MAROK	0.1	0.1	0.2	0.2	0.1	0.1	0.1	0.3	MOROCCO
MOLDAVI	4.1	0.0	0.3	2.5	1.6	1.2	0.8	0.3	MOLDOVA
MALTË	-	-	-	-	-	-	-	-	MALTA
MALAJZI	0.5	0.2	0.3	0.4	0.4	0.3	0.3	0.5	MALAYSIA
NORVEGJI	0.2	0.4	0.5	0.1	0.7	0.3	0.4	0.5	NORWAY
ZELANDË E RE	0.3	0.1	0.1	0.2	0.2	0.3	0.1	0.1	NEW ZELAND
POLONI	2.9	2.4	3.3	3.1	4.1	4.9	6.1	7.3	POLAND
RUSI	33.5	22.1	18.9	29.2	28.8	24.1	24.7	36.1	RUSSIAN FEDERATION
ARABI SAUDITE	0.3	0.1	0.2	0.1	0.7	-	0.1	0.1	SAUDI ARABIA
SINGAPOR	0.5	0.5	0.3	0.1	2.0	0.4	0.2	0.2	SINGAPORE
SLOVAKI	1.0	1.9	1.8	0.7	0.9	0.8	0.8	0.6	SLOVAKIA
SAN MARINO	0.1	-	-	0.1	0.1	-	0.1	0.0	SAN MARINO
SIRI	0.2	0.1	0.3	0.2	0.3	0.2	0.3	0.2	SYRIAN ARAB REPUBLIC
TUNIZI	1.2	2.2	1.0	1.6	1.6	0.7	-	0.2	TUNISIA
EMIRATET E BASHKUARA ARABE	0.3	0.1	0.2	0.2	0.3	0.4	0.2	0.2	UAE
UKRAINE	18.9	24.0	34.1	15.1	20.0	19.3	27.1	12.2	UKRAINE
SHTETET E BASHKUARA TË AMERIKËS	4.9	4.1	4.3	4.6	6.1	3.9	6.7	8.2	UNITED STATES
AFRIKË E JUGUT	-	-	-	0.1	0.1	0.1	0.1	0.1	SOUTH AFRICA
TË TJERA	6.8	5.0	8.5	8.3	12.0	11.3	12.7	24.3	OTHERS
TOTALI	607.6	535.9	603.4	592.6	679.1	656.2	742.8	763.1	TOTAL

Burimi: Banka e Shqipërisë.

Source : Bank of Albania.

Importet sipas shteteve Në milionë EUR												Imports by countries Millions of EUR
	1996	1997	1998	1999	2000	2001	2002	2003	2004	2005	2006	
ANGLI	10.0	4.9	4.5	8.5	7.5	47.2	46.0	34.9	10.5	18.2	33.6	GREAT BRITAIN
AUSTRI	8.1	7.6	10.3	14.7	15.2	16.4	26.4	29.2	20.5	35.9	29.0	AUSTRIA
BELGIKË	17.8	5.7	7.4	8.8	5.6	9.3	7.7	8.3	14.3	15.9	20.4	BELGIUM
DANIMARKË	4.1	3.4	3.8	4.6	3.9	2.6	5.4	6.9	4.2	4.0	3.6	DENMARK
FINLANDË	0.2	0.0	0.1	2.1	6.4	26.6	1.9	2.8	3.9	11.4	6.2	FINLAND
FRANCE	20.5	6.9	8.4	10.1	15.7	11.6	16.8	18.1	25.7	25.3	23.1	FRANCE
GJERMANI	42.9	22.7	29.2	44.9	53.7	66.7	81.7	96.7	113.8	112.8	136.2	GERMANY
GREQI	148.9	141.0	217.8	228.5	301.2	397.5	444.7	374.9	340.9	346.2	380.7	GREECE
IRLANDË	0.4	0.5	0.2	0.7	2.8	4.7	4.6	2.2	5.9	8.9	7.4	IRELAND
ITALI	298.7	243.4	333.8	305.1	393.9	463.8	603.1	588.6	596.6	610.8	677.3	ITALY
LUKSEMBURG	0.3	0.0	0.0	0.1	0.2	0.1	0.2	0.2	0.6	0.9	0.8	LUXEMBOURG
HOLLANDË	6.7	4.2	6.4	8.5	8.2	9.8	11.4	11.6	13.7	17.7	12.1	NETHERLANDS
PORTUGALI	0.0	0.0	0.0	0.2	0.4	0.1	0.8	0.3	1.3	2.1	1.8	PORTUGAL
SPANJË	0.6	3.5	6.8	12.1	11.0	15.3	22.7	29.3	27.7	35.7	41.3	SPAIN
SUEDI	2.7	1.5	0.2	2.3	0.5	10.1	4.8	5.3	10.9	12.3	12.0	SWEDEN
BULLGARI	28.1	15.1	20.3	23.1	26.5	29.7	34.6	44.2	36.9	59.2	66.3	BULGARIA
BOSNJE HERCEGOVINË	0.0	0.0	0.1	0.0	0.1	0.1	0.9	1.2	0.9	2.7	6.6	BOSNIA-HERZEGOVINA
KROACI	10.2	2.2	4.5	7.1	12.4	18.6	38.7	26.3	23.8	25.0	34.6	CROATIA
SERBI & MALI I ZI	5.2	1.2	1.0	0.6	10.1	8.9	15.6	10.4	10.7	13.2	21.6	SERBIA & MONTENEGRO
MAQEDONI	15.4	11.0	10.4	15.0	23.9	18.1	21.8	15.4	19.1	25.8	38.9	MACEDONIA
RUMANI	17.7	1.6	3.1	5.5	6.2	13.4	16.0	13.9	8.0	15.3	41.9	ROMANIA
SLLOVENI	8.6	6.6	13.0	14.5	20.2	28.3	25.0	26.5	14.3	15.2	19.0	SLOVENIA
TURQI	31.3	23.9	25.7	44.8	58.7	85.0	106.2	115.7	130.1	155.3	182.4	TURKEY
KANADA	0.2	0.6	0.6	1.9	1.1	0.2	0.9	3.6	3.2	4.1	4.2	CANADA
ZVICËR	14.9	8.5	9.9	10.2	13.2	12.0	19.5	13.4	45.8	20.1	26.3	SWITZERLAND
AUSTRALI	0.0	0.4	0.1	0.1	0.2	0.1	0.2	0.5	0.4	0.7	1.0	AUSTRALIA
KINË	1.1	0.6	1.7	1.9	5.5	5.5	12.2	53.4	81.9	139.8	144.8	CHINA
BRAZIL	4.0	0.0	0.0	0.0	0.0	0.6	1.6	10.2	25.8	18.8	24.2	BRAZIL
QIPRO	2.1	2.0	2.8	1.2	3.1	4.0	4.5	4.4	2.4	3.4	4.1	CYPRUS
REPUBLIKA ÇEKE	3.6	1.7	2.2	2.0	3.9	2.1	2.7	11.5	16.6	20.7	25.9	CZECH REPUBLIC
ALGERI	0.0	0.2	0.0	0.2	0.0	0.2	0.3	0.2	0.0	0.1	2.6	ALGERIA
EKUADOR	0.0	0.0	0.0	0.0	0.0	0.0	3.6	6.8	5.5	6.4	7.7	ECUADOR
ESTONI	0.0	0.0	0.0	0.0	0.0	0.0	0.0	0.0	0.0	0.2	0.0	ESTONIA
EGJIPT	6.1	1.1	6.0	4.1	1.7	3.4	3.9	9.9	7.1	9.1	14.9	EGYPT
ETIOPI	0.0	0.0	0.0	0.0	0.0	0.0	0.0	0.0	0.0	0.0	0.1	ETIOPIA
GJEOGJI	0.0	0.0	0.0	0.1	0.2	0.0	0.8	0.0	3.4	7.3	6.1	GEORGIA
GIBRALTAR	0.0	0.0	0.0	0.1	0.0	0.0	0.0	0.0	0.1	0.0	0.0	GIBRALTAR
HONG KONG	0.0	0.2	0.0	0.1	0.5	0.3	0.7	0.6	0.4	1.0	2.8	HONG KONG
HAITI	0.0	0.0	0.0	0.0	0.0	0.0	0.0	0.0	0.0	0.0	0.0	HAITI
HUNGARI	5.7	5.5	8.2	7.5	8.6	9.1	12.5	11.6	13.0	15.7	19.3	HUNGARY
INDONEZI	0.0	0.0	0.0	0.0	0.0	0.0	0.0	0.3	1.3	1.2	1.7	INDONESIA
INDI	2.6	0.1	0.3	0.5	0.6	2.1	1.1	3.9	5.0	8.1	5.6	INDIA
IRAN	0.4	0.0	0.0	0.1	0.4	0.4	0.8	2.1	1.3	1.5	1.1	IRAN
IZRAEL	0.1	0.0	0.0	0.0	0.0	0.0	0.4	0.3	3.7	4.3	1.3	ISRAEL
JORDANI	0.1	0.0	0.0	0.0	0.1	0.1	0.0	0.0	0.1	0.2	0.3	JORDAN
JAPONI	0.5	0.2	0.2	0.4	1.9	2.7	1.4	5.2	8.5	8.8	9.7	JAPAN
KOREA E JUGUT	0.0	0.0	0.4	0.2	0.9	0.7	1.9	3.9	5.8	9.9	26.4	SOUTH KOREA
KOLUMBI	0.0	0.0	0.0	0.0	0.0	0.0	0.3	0.0	0.4	1.7	0.3	COLOMBIA
KUVAIT	0.1	0.0	0.0	0.0	0.0	0.0	0.0	0.0	0.0	0.0	0.0	KUWAIT
LIBAN	0.2	0.3	0.0	0.2	0.2	0.0	5.5	9.1	0.0	1.2	0.1	LEBANON
LIHTENSHTEIN	0.0	0.0	0.0	0.0	0.0	0.0	0.0	0.0	0.0	0.0	0.1	LIECHTENSTEIN
LITUANI	0.0	0.0	0.0	0.0	0.0	0.0	0.0	0.0	0.0	0.1	0.0	LITHUANIA
LETONI	0.0	0.0	0.0	0.0	0.0	0.0	0.0	0.5	0.0	0.0	0.0	LATVIA
MAROK	0.0	0.0	0.0	0.0	0.0	0.0	0.0	0.0	0.0	0.5	0.5	MOROCCO
MOLDAVI	0.3	0.3	0.6	0.5	0.0	0.6	0.3	0.6	2.6	4.7	4.4	MOLDOVA
MALTE	0.4	0.4	1.0	1.1	1.9	1.0	0.9	0.2	0.1	0.0	0.0	MALTA
MALAJZI	0.0	0.0	0.0	0.0	0.0	2.3	0.1	0.2	1.1	1.5	1.3	MALAYSIA
NORVEGJI	0.3	0.2	0.2	0.1	2.7	4.0	0.5	0.3	0.5	0.7	1.7	NORWAY
ZELANDË E RE	0.0	0.1	0.0	0.4	0.1	0.0	0.0	0.2	0.2	0.4	0.6	NEW ZELAND
POLONI	0.7	0.3	0.3	0.5	0.8	0.5	0.7	3.9	5.4	9.5	12.9	POLAND
RUSI	1.7	0.4	5.8	3.1	16.9	16.7	40.2	49.0	52.1	85.3	99.0	RUSSIAN FEDERATION
ARABI SAUDITE	0.0	0.0	0.2	0.2	0.9	0.7	1.3	2.0	0.4	0.6	1.1	SAUDI ARABIA
SINGAPOR	0.0	0.0	0.0	0.0	0.0	0.0	0.3	1.1	1.7	2.1	2.9	SINGAPORE
SLLOVAKI	0.0	0.0	0.0	0.0	0.1	0.5	2.7	1.0	2.6	3.9	5.3	SLOVAKIA
SAN MARINO	0.0	0.0	0.0	0.1	0.3	0.3	0.2	0.1	0.1	0.2	0.1	SAN MARINO
SIRI	0.3	0.2	0.1	0.4	2.5	1.0	0.2	0.3	0.7	1.2	0.9	SYRIAN ARAB REPUBLIC
TUNIZI	0.0	0.2	0.1	0.7	0.4	2.0	3.2	2.5	1.8	2.8	6.4	TUNISIA
EMIRATET E BASHKUARA ARABE	0.0	0.0	0.0	1.9	1.3	0.5	2.1	0.6	1.2	1.0	0.8	UAE
UKRAINE	2.7	2.1	4.9	5.4	2.7	13.8	17.3	43.9	45.8	60.3	93.2	UKRAINE
SHTETET E BASHKUARA TË AMERIKËS	12.1	1.1	2.8	5.8	11.9	7.7	13.1	14.2	26.8	21.4	19.2	UNITED STATES
AFRIKE E JUGUT	0.0	0.0	0.0	0.0	0.0	0.0	0.6	0.3	0.1	0.0	0.1	SOUTH AFRICA
TË TJERA	1.2	0.2	1.6	1.0	7.6	11.4	3.6	16.6	21.6	34.1	33.7	OTHERS
TOTALI	740.1	533.4	757.5	813.6	1,076.6	1,390.2	1,701.9	1,752.6	1,830.5	2,083.9	2,410.9	TOTAL

Burimi: Banka e Shqipërisë.

Source : Bank of Albania.

Eksporti sipas SITC Në milionë Usd	Q IV 2005	Q I 2006	Q II 2006	Q III 2006	Q IV 2006	Q I 2007	Q II 2007	Q III 2007	Exports by SITC classification Millions of USD
	T IV 2005	T I 2006	T II 2006	T III 2006	T IV 2006	T I 2007	T II 2007	T III 2007	
	Ushqime dhe kafshë të gjalla	6.4	5.8	9.7	8.0	10.2	7.9	9.0	
Pije dhe duhan	1.4	0.6	4.8	3.5	1.7	2.8	5.9	5.2	Beverages & tobacco
Materiale të papërpunuara	7.3	7.8	11.8	9.8	14.7	19.4	25.5	36.2	Raw materials , minerals
Lëndë djegëse	3.3	7.5	5.9	11.4	9.5	14.0	16.0	32.4	Fuels and lubricants
Yndyrna bimore dhe shtazore	–	0.2	0.2	0.2	0.1	0.1	0.3	0.3	Animal and vegetable oils & fats
Produkte kimike	1.3	2.1	1.9	2.0	1.8	2.1	2.7	2.9	Chemicals
Mallra të përpunuar	33.3	39.4	49.5	39.8	49.1	53.5	65.3	49.6	Manufactures
Makineri dhe pajisje	8.2	6.7	8.2	7.3	8.6	8.8	11.6	10.0	Machinery and equipment
Mallra të tjerë të përpunuar	95.3	103.9	116.4	113.0	120.0	129.8	141.9	125.6	Miscellaneous manufactures
Mallra të paklasifikuar diku tjetër	–	–	–	–	–	–	–	–	Other & unclassified
Totali	156.5	173.9	208.3	195.0	215.6	238.3	278.1	271.0	Total

Burimi: Banka e Shqipërisë.

Source : Bank of Albania.

Eksporti sipas SITC Në milionë Usd												Exports by SITC classification Millions of USD
	1996	1997	1998	1999	2000	2001	2002	2003	2004	2005	2006	
Ushqime dhe kafshë të gjalla	9.5	9.0	10.0	10.7	8.9	11.2	5.2	18.9	24.8	25.4	33.7	Food and live animals
Pije dhe duhan	8.8	6.5	10.0	7.7	8.1	6.6	6.2	5.8	9.4	11.9	10.6	Beverages & tobacco
Materiale të papërpunuara	30.7	18.2	34.1	20.1	13.2	11.6	13.3	19.4	23.0	31.8	44.0	Raw materials , minerals
Lëndë djegëse	6.3	3.3	2.5	7.6	4.9	4.4	7.0	4.9	16.2	19.0	34.3	Fuels and lubricants
Yndyrna bimore dhe shtazore	4.8	-	0.5	0.4	0.1	-	-	0.5	0.4	0.3	0.6	Animal and vegetable oils & fats
Produkte kimike	3.7	1.6	1.7	1.8	2.2	3.8	2.2	2.9	3.5	5.9	7.8	Chemicals
Mallra të përpunuar	45.2	30.1	25.5	32.9	40.6	54.6	57.6	77.6	120.7	141.5	177.8	Manufactures
Makineri dhe pajisje	3.9	8.0	5.5	17.3	4.1	8.0	9.3	15.9	23.8	27.5	30.8	Machinery and equipment
Mallra të tjerë të përpunuar	111.7	69.1	118.2	175.9	173.2	204.4	229.4	301.5	381.7	395.6	453.3	Miscellaneous manufactures
Mallra të paklasifikuar diku tjetër	-	-	-	-	-	-	-	-	-	-	-	Other & unclassified
Totali	224.5	145.9	208.0	274.4	255.4	304.6	330.3	447.2	603.3	658.7	792.8	Total

Burimi: Banka e Shqipërisë.

Source : Bank of Albania.

Eksporti sipas SITC Në milionë EUR	Q IV 2005	Q I 2006	Q II 2006	Q III 2006	Q IV 2006	Q I 2007	Q II 2007	Q III 2007	Exports by SITC classification Millions of EUR
	T IV 2005	T I 2006	T II 2006	T III 2006	T IV 2006	T I 2007	T II 2007	T III 2007	
Ushqime dhe kafshë të gjalla	5.4	4.8	7.7	6.3	8.0	6.0	6.7	6.5	Food and live animals
Pije dhe duhan	1.2	0.5	3.8	2.8	1.3	2.1	4.4	3.8	Beverages & tobacco
Materiale të papërpunuara	6.2	6.5	9.4	7.7	11.3	14.8	18.9	26.4	Raw materials , minerals
Lëndë djegëse	2.7	6.2	4.7	9.0	7.4	10.6	11.9	23.6	Fuels and lubricants
Yndyrna bimore dhe shtazore	0.0	0.1	0.1	0.1	0.1	0.1	0.2	0.2	Animal and vegetable oils & fats
Produkte kimike	1.1	1.7	1.5	1.6	1.4	1.6	2.0	2.1	Chemicals
Mallra të përpunuar	28.0	32.8	39.4	31.2	38.1	40.8	48.5	36.1	Manufactures
Makineri dhe pajisje	6.9	5.6	6.5	5.8	6.7	6.7	8.6	7.2	Machinery and equipment
Mallra të tjerë të përpunuar	80.1	86.3	92.6	88.8	93.1	99.1	105.3	91.3	Miscellaneous manufactures
Mallra të paklasifikuar diku tjetër	—	—	—	—	—	—	—	—	Other & unclassified
Totali	131.7	144.5	165.7	153.2	167.3	182.0	206.5	197.3	Total

Burimi: Banka e Shqipërisë.

Source : Bank of Albania.

Eksporti sipas SITC Në milionë EUR												Exports by SITC classification Millions of EUR
	1996	1997	1998	1999	2000	2001	2002	2003	2004	2005	2006	
Ushqime dhe kafshë të gjalla	7.6	8.0	8.8	10.1	9.8	12.5	5.4	16.6	19.8	20.4	26.8	Food and live animals
Pije dhe duhan	7.1	5.8	8.9	7.3	8.9	7.4	6.4	5.1	7.6	9.6	8.3	Beverages & tobacco
Materiale të papërpunuara	24.6	16.2	30.0	18.6	14.3	12.9	14.0	17.0	18.5	25.6	34.8	Raw materials , minerals
Lëndë djegëse	5.1	2.8	2.2	7.2	5.3	4.9	7.4	4.4	13.2	15.4	27.3	Fuels and lubricants
Yndyrna bimore dhe shtazore	3.9	0.0	0.4	0.4	0.1	0.0	0.0	0.4	0.3	0.2	0.4	Animal and vegetable oils & fats
Produkte kimike	2.9	1.4	1.5	1.7	2.4	4.2	2.4	2.6	2.8	4.8	6.2	Chemicals
Mallra të përpunuar	36.5	26.7	22.6	31.0	44.2	61.0	60.9	68.6	97.3	114.3	141.5	Manufactures
Makineri dhe pajisje	3.2	7.2	4.8	16.4	4.5	9.0	9.9	14.0	19.1	22.2	24.5	Machinery and equipment
Mallra të tjerë të përpunuar	89.8	61.0	104.7	165.0	187.7	228.0	242.2	267.4	307.0	317.7	360.9	Mischellaneous manufactures
Mallra të paklasifikuar diku tjetër	0.0	0.0	0.0	0.0	0.0	0.0	0.0	0.0	0.0	0.0	0.0	Other & unclassified
Totali	180.6	129.1	184.0	257.6	277.1	339.8	348.5	396.1	485.6	530.2	630.7	Total

Burimi: Banka e Shqipërisë.

Source : Bank of Albania.

Importi sipas SITC Në milionë Usd	Q IV 2005	Q I 2006	Q II 2006	Q III 2006	Q IV 2006	Q I 2007	Q II 2007	Q III 2007	Imports by SITC classification Millions of USD
	T IV 2005	T I 2006	T II 2006	T III 2006	T IV 2006	T I 2007	T II 2007	T III 2007	
Ushqime dhe kafshë të gjalla	86.4	86.5	97.0	105.2	114.9	108.8	121.2	124.7	Food and live animals
Pije dhe duhan	20.5	17.4	34.7	26.4	19.0	19.7	31.7	42.7	Beverages & tobacco
Materiale të papërpunuara	25.1	21.3	26.8	30.6	29.9	20.6	25.8	23.0	Raw materials , minerals
Lëndë djegëse	82.4	84.0	59.0	83.5	94.1	128.8	131.7	165.8	Fuels and lubricants
Yndyrna bimore dhe shtazore	10.6	11.4	8.7	8.9	10.6	9.4	10.8	12.8	Animal and vegetable oils & fats
Produkte kimike	65.3	62.3	78.1	84.6	93.0	80.3	101.7	102.1	Chemicals
Mallra të përpunuar	183.1	154.4	207.2	189.7	227.0	220.6	273.5	251.0	Manufactures
Makineri dhe pajisje	154.5	137.6	156.7	140.8	174.4	177.7	208.1	216.7	Machinery and equipment
Mallra të tjerë të përpunuar	94.6	69.8	90.5	85.1	113.5	93.8	107.1	109.8	Mischellaneous manufactures
Mallra të paklasifikuar diku tjetër	–	–	–	–	–	–	–	–	Other & unclassified
Totali	722.4	644.6	758.7	754.8	876.4	859.7	1,011.6	1,048.6	Total

Burimi: Banka e Shqipërisë.

Source : Bank of Albania.

Importi sipas SITC Në milionë Usd												Imports by SITC classification Millions of USD
	1996	1997	1998	1999	2000	2001	2002	2003	2004	2005	2006	
Ushqime dhe kafshë të gjalla	271.8	145.6	174.6	177.1	168.7	186.1	218.4	268.1	331.3	338.8	403.6	Food and live animals
Pije dhe duhan	21.0	7.1	17.1	34.9	41.8	48.5	56.6	68.8	76.1	80.0	97.6	Beverages & tobacco
Materiale të papërpunuara	28.5	30.5	40.8	38.6	48.3	51.7	58.1	63.7	73.0	94.0	108.5	Raw materials , minerals
Lëndë djegëse	22.0	19.8	31.0	44.4	97.8	134.5	136.2	158.9	176.6	223.9	320.5	Fuels and lubricants
Yndyrna bimore dhe shtazore	24.2	19.7	26.7	17.4	18.1	19.8	20.8	29.0	33.0	35.4	39.5	Animal and vegetable oils & fats
Produkte kimike	59.7	50.6	72.9	68.2	82.8	101.5	122.2	159.7	207.1	250.0	318.0	Chemicals
Mallra të përpunuar	151.9	133.0	175.9	209.0	229.7	287.0	338.5	440.9	531.8	631.0	778.3	Manufactures
Makineri dhe pajisje	201.0	131.8	123.8	173.6	227.5	314.0	321.3	403.4	538.4	606.0	609.6	Machinery and equipment
Mallra të tjerë të përpunuar	122.8	88.8	116.6	127.8	150.9	181.8	215.2	264.7	312.6	322.2	358.9	Mischellaneous manufactures
Mallra të paklasifikuar diku tjetër	-	-	-	-	-	-	-	-	-	-	-	Other & unclassified
Totali	902.8	627.0	779.4	891.1	1,065.6	1,324.9	1,487.3	1,857.2	2,280.0	2,581.3	3,034.5	Total

Burimi: Banka e Shqipërisë.

Source : Bank of Albania.

Importi sipas SITC Në milionë EUR									Imports by SITC classification
	Q IV 2005	Q I 2006	Q II 2006	Q III 2006	Q IV 2006	Q I 2007	Q II 2007	Q III 2007	Millions of EUR
	T IV 2005	T I 2006	T II 2006	T III 2006	T IV 2006	T I 2007	T II 2007	T III 2007	
Ushqime dhe kafshë të gjalla	72.7	71.9	77.4	82.5	89.1	83.0	84.6	90.8	Food and live animals
Pije dhe duhan	17.3	14.5	27.5	20.7	14.6	15.0	22.2	31.1	Beverages & tobacco
Materiale të papërpunuara	21.1	17.7	21.3	24.0	23.2	15.8	19.7	16.8	Raw materials , minerals
Lëndë djegëse	69.3	69.8	46.8	65.5	72.9	98.2	95.0	120.5	Fuels and lubricants
Yndyrna bimore dhe shtazore	8.9	9.4	6.9	7.0	8.2	7.2	6.6	9.3	Animal and vegetable oils & fats
Produkte kimike	54.9	51.8	62.1	66.4	72.1	61.3	75.7	74.3	Chemicals
Mallra të përpunuar	154.1	128.4	164.9	149.0	176.0	168.5	207.1	182.7	Manufactures
Makineri dhe pajisje	129.9	114.4	124.6	110.6	135.1	135.7	152.6	157.8	Machinery and equipment
Mallra të tjerë të përpunuar	79.6	58.0	71.9	66.9	88.0	71.6	79.2	79.9	Miscellaneous manufactures
Mallra të paklasifikuara diku tjetër	-	-	-	-	-	-	-	-	Other & unclassified
Totali	607.6	535.9	603.3	592.6	679.1	656.2	742.8	763.1	Total

Burimi: Banka e Shqipërisë.

Source : Bank of Albania.

Importi sipas SITC Në milionë EUR												Imports by SITC classification Millions of EUR
	1996	1997	1998	1999	2000	2001	2002	2003	2004	2005	2006	
Ushqime dhe kafshë të gjalla	218	129	155	167	183	207	231	237	266	272	321	Food and live animals
Pije dhe duhan	17	6	15	33	45	54	60	61	62	65	77	Beverages & tobacco
Materiale të papërpunuara	23	27	36	36	53	58	61	56	59	76	86	Raw materials , minerals
Lëndë djegëse	18	18	28	42	108	149	144	142	141	182	255	Fuels and lubricants
Yndyrna bimore dhe shtazore	19	17	23	16	20	22	22	26	27	28	32	Animal and vegetable oils & fats
Produkte kimike	48	45	65	64	90	114	129	141	167	202	252	Chemicals
Mallra të përpunuar	122	118	156	197	251	321	356	389	427	510	618	Manufactures
Makineri dhe pajisje	162	117	110	164	249	351	338	357	431	489	485	Machinery and equipment
Mallra të tjerë të përpunuar	99	78	103	120	165	203	227	234	251	260	285	Mischellaneous manufactures
Mallra të paklasifikuar diku tjetër	–	–	–	–	–	–	–	–	–	–	–	Other & unclassified
Totali	726	556	691	840	1,163	1,480	1,569	1,642	1,831	2,084	2,411	Total

Burimi: Banka e Shqipërisë.

Source : Bank of Albania.

Mbiqëqyrja bankare AKTIVET (në milionë lekë) Struktura për sistemin bankar	Q IV 2005	Q I 2006	Q II 2006	Q III 2006	Q IV 2006	Q I 2007	Q II 2007	Q III 2007	Banking Supervision ASSETS (millions of Lek) Composition for banking system
	T IV 2005	T I 2006	T II 2006	T III 2006	T IV 2006	T I 2007	T II 2007	T III 2007	
1 TOTALI I AKTIVEVE	496,561.5	521,428.8	543,512.5	567,743.8	624,279.3	648,339.6	667,050.3	700,078.0	TOTAL OF ASSETS
1.1 VEPRIME ME THESARIN DHE NDERBANKARE	292,217.3	302,145.8	300,430.8	305,042.6	316,086.0	312,050.4	300,705.8	301,167.2	TREASURY AND INTERBANK TRANSACTIONS
111 Mjete monetare	10,333.8	10,003.8	11,110.5	12,118.3	13,827.1	12,815.1	12,451.0	13,465.3	Cash in hand
112 Marrëdhënie me Bankën Qendrore	46,128.4	45,387.6	49,327.3	54,163.2	55,378.5	54,761.7	56,221.6	63,639.6	Transactions with the Central Bank
1121 Rezerva të detyruara në Bankën Qendrore	41,662.4	42,877.3	44,265.3	46,418.7	48,395.1	51,853.7	52,268.5	55,543.7	Required reserve of Central Bank
1122 Të tjera	4,466.0	2,510.4	5,062.0	7,744.4	6,983.4	2,908.0	3,953.1	8,095.9	Other
113 Bono thesari dhe bono të tjera të pranueshme për rifinancim nga BQ	175,380.4	178,107.8	172,850.0	159,598.1	164,281.6	155,769.2	148,374.1	132,619.0	Treasury bills and other bills eligible for refinancing with CB
1131 Bono thesari	175,380.4	178,107.8	172,700.0	159,598.1	164,281.6	155,769.2	148,374.1	132,619.0	Treasury bills
1132 Bono të tjera të pranueshme për rifinancim	-	-	150.0	-	-	-	-	-	Other bills eligible for refinancing
1133 Fonde rezervë për zhvlerësimin e bonove të përshtatshme për rifinancim me BQ	-	-	-	-	-	-	-	-	Reserve funds for other eligible bills for refinancing with CB
114 Marrëdhënie me bankat, institucionet e kreditit dhe institucionet e tjera financiare	60,374.8	68,646.6	67,143.1	79,163.1	82,598.9	88,704.3	83,659.2	91,443.2	Transactions with banks, credit institutions and other financial institutions
1141 Logari rrjedhëse	3,197.3	3,081.1	3,397.4	2,377.5	3,995.0	1,914.1	5,728.7	2,144.0	Current accounts
1142 Depozita në banka, institucione krediti dhe institucione të tjera financiare	53,679.0	60,842.8	60,700.0	74,893.5	76,221.7	84,420.9	74,809.7	85,833.5	Deposits with banks, credit institutions and other financial institutions
1143 Hua	2,599.1	3,782.0	2,299.2	1,000.3	1,219.4	1,205.3	1,041.5	1,497.3	Loans
1144 Të tjera	899.4	940.7	746.4	891.7	1,162.8	1,164.0	2,079.3	1,968.5	Other
13 VEPRIMET ME KLIENTET (bruto)	127,056.4	137,530.5	156,208.5	171,484.0	196,864.5	216,923.8	237,769.2	257,793.3	OPERATIONS WITH CUSTOMERS (gross)
131 Hua dhënë sektorit privat dhe individëve	118,071.4	128,806.1	147,432.4	161,713.2	186,571.9	204,475.3	223,901.9	242,257.9	Loans to private sector and individuals
1311 Hua afatshkurtes	33,313.6	36,785.8	41,561.5	44,427.5	50,497.2	55,117.6	59,833.8	62,508.0	Short-term loans
1312 Hua afatmesme	38,818.7	41,038.8	48,200.4	54,079.8	60,491.6	64,843.2	68,659.4	71,332.7	Medium-term loans
1313 Hua afatgjate	29,346.7	32,801.4	37,161.0	40,656.5	37,312.4	42,969.1	50,427.8	57,026.2	Long-term loans
1314 Hua për prona të patundshme	16,532.5	18,120.8	20,454.2	22,499.6	38,223.2	41,465.5	44,906.2	51,319.8	Real estate loans
1315 Kontrata qiraje	59.9	59.1	55.3	49.8	47.4	80.0	74.7	71.1	Finance lease contracts
132 Hua dhënë administratës publike	-	-	-	-	-	-	-	-	Loans to public administration
1321 Logari rrjedhëse	-	-	-	-	-	-	-	-	Current accounts
1322 Hua	-	-	-	-	-	-	-	-	Loans
1323 Logari të tjera	-	-	-	-	-	-	-	-	Other accounts
133 Logari të tjera të klientëve	8,985.0	8,724.4	8,776.1	9,770.8	10,292.6	12,448.5	13,867.3	15,525.4	Other customer accounts
14 VEPRIMET ME LETRAT ME VLERE	60,395.2	64,617.2	69,821.3	74,806.1	91,954.2	101,685.7	109,273.6	121,379.2	SECURITIES TRANSACTIONS
141 Letra me vlerë me të ardhura fikse	60,395.2	64,617.2	69,821.3	74,806.1	91,764.8	101,342.0	109,273.6	121,379.2	Fixed income securities
142 Letra me vlerë me të ardhura të ndryshueshme	-	-	-	-	189.4	343.7	-	-	Variable income securities
143 Letra me vlerë të blera & shitura sipas marrëveshjeve të riblerjes	-	-	-	-	-	-	-	-	Securities purchased and sold under REPO
144 Kolateralit i paguar	-	-	-	-	-	-	-	-	Paid collateral
145 Primet e marra	-	-	-	-	-	-	-	-	Received premiums
15 FONDE REZERVE TE KRIJUARA	-1,808.5	-2,262.1	-3,099.5	-3,052.4	-3,404.4	-3,825.7	-3,829.5	-4,378.8	PROVISIONS
151 Fonde rezervë për mbulimin e humbjeve nga huatë (kryegjēja)	-1,760.1	-2,226.2	-3,038.8	-2,983.6	-3,344.6	-3,763.4	-3,754.8	-4,266.6	Provisions for covering losses from loans (principal)
152 Fonde rezervë për mbulimin e humbjeve nga huatë (interesi i përllogaritur)	-21.2	-34.5	-43.4	-68.7	59.8	-62.3	-74.7	-112.2	Provisions for covering losses loans (accrued interests)
153 Fonde rezervë për investime	-27.2	-1.4	-17.3	-0.1	-	-	-	-	Investment provisions
16 MJETE TE TJERA	3,494.0	3,826.2	3,861.8	3,916.5	5,353.9	3,491.4	4,329.3	4,774.0	OTHER ASSETS
161 Mjete të tjera	2,498.5	2,824.5	3,094.6	3,105.2	3,039.3	3,145.6	3,607.4	3,980.5	Other assets
162 Veprime si agjent	398.1	0.6	201.5	60.0	1,331.9	0.3	0.1	75.8	Agent transactions
163 Logari marrëdhëniesh	78.1	110.5	110.2	111.2	73.3	89.3	75.2	64.9	Inter-office accounts
164 Logari pezull, të diferencave dhe të pozicionit	529.3	890.7	455.6	640.2	909.4	256.3	643.5	652.8	Suspense and position accounts
1641 Logari pezull	402.1	750.8	222.6	480.1	895.7	251.7	625.2	612.3	Suspense accounts
1642 Logari pozicioni	127.2	140.0	233.0	160.1	13.7	4.6	18.3	40.5	Position accounts
165 Tatim i vlerës së shtuar	-	-	-	-	-	-	-	-	Value added tax
17 MJETE TE QENDRUESHME	7,263.2	7,719.1	8,012.1	8,252.2	9,514.5	9,874.1	10,193.21	9,807.4	FIXED ASSETS
171 Investime në pjesëmarrje	6.0	5.9	95.2	93.8	93.8	93.8	1.5	0.2	Investments on participating equity
172 Filialet	-	-	-	-	619.3	632.4	701.4	92.3	Affiliates
173 Mjete të qëndrueshme (neto)	7,257.2	7,713.2	7,917.0	8,158.4	8,801.5	9,147.9	9,490.3	9,715.0	Fixed assets (net)
18 INTERESA TË PËRLOGARITUR	7,943.9	7,852.1	8,277.4	7,294.7	7,910.5	8,139.9	8,608.7	9,545.8	ACCRUED INTERESTS
181 Interesa të logaritit (Klasa 1)	6,109.9	5,697.4	6,155.3	4,803.6	5,090.5	4,535.7	5,018.4	4,847.8	Accrued interests (Class 1)
182 Interesa të logaritit (Klasa 2)	701.2	771.3	870.9	1,002.0	1,097.1	1,363.1	1,471.5	2,063.2	Accrued interests (Class 2)
183 Interesa të logaritit (Klasa 3)	1,132.8	1,383.5	1,251.2	1,489.1	1,722.9	2,241.1	2,118.8	2,634.8	Accrued interests (Class 3)
A. Totali i aktiveve në valutë	204,009.6	216,244.2	226,132.0	245,727.7	276,109.3	295,574.4	304,948.7	326,518.2	Total of assets on foreign currency
B. Totali i aktiveve jorezidente	84,988.1	89,548.4	89,302.4	102,178.3	103,747.9	105,569.5	100,066.12	109,381.4	Total of assets of non-residents
Teprica e kredisë neto (së bashku me interesat e llogaritit)	125,949.1	136,039.6	153,979.8	169,433.6	194,557.3	214,461.3	235,411.3	255,467.7	Stock of loans net (plus accrued interests)
Teprica e kredisë bruto (së bashku me interesat e llogaritit)	127,757.6	138,301.8	157,079.4	172,486.0	197,961.6	218,287.0	239,240.8	259,846.4	Stock of loans gross (plus accrued interests)

1/ Klasa 1 përfshin " Veprime me thesarin dhe ndërbankare".

2/ Klasa 2 përfshin " Veprime me klientët (bruto)".

3/Klasa 3 përfshin " Veprime me letra me vlerë (neto) ".

Burimi: Banka e Shqipërisë.

1/ Class 1 includes " Treasury and interbank transactions"

2/ Class 2 includes " Operations with customers (gross) "

3/ Class 3 includes " Securities transactions (net)"

Source: Bank of Albania.

Mbiqëqyrja bankare PASIVET (në milionë lekë) Struktura për sistemin bankar		Q IV 2005 T IV 2005	Q I 2006 T I 2006	Q II 2006 T II 2006	Q III 2006 T III 2006	Q IV 2006 T IV 2006	Q I 2007 T I 2007	Q II 2007 T II 2007	Q III 2007 T III 2007	Banking supervision LIABILITIES (millions of Lek) Composition for banking system
1	TOTALI I PASIVEVE	496,561.5	521,428.8	543,512.5	567,743.8	624,279.3	648,339.6	667,050.3	700,078.0	TOTAL OF LIABILITIES
11	VEPRIME ME THESARIN DHE NDËRBANKARE	20,567.0	25,545.6	32,413.7	24,074.2	47,184.4	42,815.4	53,456.3	40,447.3	TREASURY AND INTERBANK TRANSACTIONS
111	Banka Qendrore	761.1	876.4	857.4	813.7	1,273.8	1,188.1	750.9	115.7	Central Bank
112	Bono thesari & bono të tjera të pranueshme	-	3,450.0	11,000.0	4,200.0	8,850.0	2,000.0	7,650.0	5,985.6	Treasury bills and other eligible bills
113	Llogari rrjedhëse	3,667.9	4,101.9	2,469.8	2,730.1	2,558.6	2,623.1	2,557.1	4,030.2	Current account
114	Depozita nga bankat, institucione financiare	9,388.6	8,233.1	7,253.1	5,627.0	8,261.4	9,157.5	17,200.4	9,396.8	Deposits from banks and other financial institutions
115	Hua	6,746.0	8,879.0	10,825.1	10,700.5	14,424.2	15,923.3	16,208.3	20,916.4	Loans
116	Të tjera	3.5	5.2	8.3	2.9	11,816.5	11,923.3	9,089.6	2.7	Other
12	VEPRIME ME KLIENTËT	432,960.4	447,197.5	461,031.6	489,693.2	520,281.9	542,672.4	544,947.4	582,611.2	OPERATIONS WITH CUSTOMERS
121	Administrata publike	3,377.8	4,365.8	3,773.7	3,900.7	3,875.5	3,896.8	2,745.2	2,419.3	Public administration
1211	Llogari rrjedhëse	2,834.3	3,826.9	3,506.6	3,657.9	3,601.0	3,594.7	2,234.0	1,924.2	Current account
1212	Depozita pa afat	-	-	-	-	-	-	-	-	Demand deposits
1213	Depozita me afat	268.3	263.3	40.3	40.3	71.5	97.5	358.5	365.0	Time deposits
1214	Hua	275.3	275.6	226.8	202.5	203.0	204.5	152.7	129.3	Loans
1215	Të tjera	-	-	-	-	-	-	-	-	Other
122	Sektori privat	429,582.6	442,831.7	457,257.9	485,792.5	516,406.4	538,775.7	542,202.2	580,191.9	Private sector
1221	Llogari rrjedhëse	65,385.1	65,544.2	72,055.4	81,552.1	89,357.0	83,811.1	85,845.9	100,917.7	Current account
1222	Depozita pa afat	54,505.2	54,666.2	55,425.6	56,911.7	53,608.8	49,388.9	46,656.0	43,116.0	Demand deposits
1223	Depozita me afat	300,296.8	313,420.0	319,973.0	337,316.6	360,305.5	392,304.3	398,978.9	426,294.1	Time deposits
1224	Të tjera	8,803.8	8,459.0	8,932.0	9,199.0	12,522.5	12,800.4	10,317.4	9,432.8	Other
1225	Certifikata depozitash	591.6	742.2	870.7	813.0	612.6	470.9	404.1	431.4	Certificate of deposits
13	VEPRIME ME LETRAT ME VLERE	-	-	-	-	-	-	-	-	SECURITIES TRANSACTIONS
131	Boxhe të përfaqësuara nga letrat me vlerë	-	-	-	-	-	-	-	-	Debts represented by securities
132	Letra me vlerë të blera dhe të shitura me repo	-	-	-	-	-	-	-	-	Securities sold under REPO
133	Garanci për veprime me letrat me vlerë	-	-	-	-	-	-	-	-	Collateral on securities transactions
134	Prime për instrumentet financiare	-	-	-	-	-	-	-	-	Premiums on financial instruments
14	DETYRIME TË TJERA	2,837.6	7,603.0	5,244.4	5,054.4	5,325.2	6,429.3	8,915.7	10,274.0	OTHER LIABILITIES
141	Detyrime të tjera	1,969.0	3,245.5	2,455.6	2,549.9	2,571.8	3,111.9	3,139.2	3,717.7	Other liabilities
142	Veprime si agjent	155.1	1,547.4	542.4	1,204.4	366.8	1,715.3	1,388.4	1,297.5	Agent transactions
143	Llogari marrëdhëniesh	340.1	2,066.4	970.9	430.7	384.6	401.5	2,282.6	2,376.9	Inter-office accounts
144	Llogari pezull të diferencave dhe pozicionit	372.9	743.6	1,275.6	869.4	2,001.9	1,200.5	2,105.4	2,881.9	Suspense and position accounts
1441	Llogari diferencash	367.8	731.4	1,243.0	857.4	1,997.3	1,198.3	2,099.7	2,872.7	Difference accounts
1442	Llogari pozicioni	5.0	12.3	32.6	12.0	4.7	2.2	5.7	9.2	Position accounts
145	Tatim i vlerës së shtuar	0.5	0.1	-	-	0.1	-	-	-	Value added tax
15	BURIMET E PËRHERSHME	35,577.0	36,551.5	39,890.3	43,925.0	46,107.9	50,377.3	52,589.0	59,096.3	PERMANENT REOURCES
151	Ndihma dhe financimi publik	4.1	3.7	3.3	3.0	2.6	2.4	2.3	-	Grants and public financing
152	Fonde rezervë specifike	1,911.7	2,076.8	2,343.5	2,511.5	2,384.9	2,680.9	2,875.9	3,323.1	Discretionary provisions
1521	Fonde rezervë për rreziqe dhe shpenzime	1,673.3	2,051.1	2,318.3	2,424.7	2,232.0	2,520.8	2,724.2	3,169.7	Provisions for risk and expenses
1522	Fonde rezervë specifike	238.5	25.7	25.2	86.8	152.8	160.1	151.7	153.4	Discretionary provisions
153	Borxh i varur	647.4	634.6	1,380.7	1,527.0	1,558.2	2,062.5	2,283.6	2,270.5	Subordinated debt
154	Kapitali i vet i aksionerëve	33,013.8	33,836.4	36,162.9	39,883.5	42,162.2	45,631.5	47,427.3	53,502.7	Shareholder's equity
1541	Kapitali i paguar	29,420.3	30,658.3	32,216.7	33,637.0	34,768.4	35,590.5	37,215.1	40,245.5	Paid in capital
1542	Primet e aksioneve	1.8	1.8	1.8	278.6	363.5	705.2	733.1	1,401.1	Share premiums
1543	Rezervat	1,432.9	1,619.6	3,033.4	3,178.8	3,309.4	3,489.9	4,055.7	4,165.8	Reserves
1544	Diferencë rivlerësimi	-3,852.3	-4,130.9	-4,510.3	-4,277.8	-4,611.5	-4,140.1	-5,470.2	-4,832.0	Difference of revaluation
1545	Fitimet e pasqyruara ose humbja	-184.4	3,886.2	2,181.9	1,945.9	1,281.0	7,731.4	5,997.6	4,711.3	Retained earnings (loss)
1546	Fitim (humbja) i vitit në vazhdim	6,195.5	1,801.4	3,239.4	5,121.1	7,051.3	2,254.7	4,895.9	7,811.0	Current year profit (loss)
16	INTERESA TË PËRLOGARITUR	4,619.5	4,531.3	4,932.4	4,997.1	5,379.9	6,045.2	7,141.9	7,649.3	ACCRUED INTEREST
161	Interesa të llogaritur (Kodi 11)	16.3	39.2	61.8	83.7	111.8	259.5	201.5	284.0	Accrued interest (Cod 11)
162	Interesa të llogaritur (Kodi 12)	4,587.6	4,487.0	4,846.6	4,888.7	5,243.7	5,754.7	6,905.9	7,348.4	Accrued interest (Cod 12)
163	Interesa të llogaritur (Kodi 13)	-	-	-	-	-	-	-	-	Accrued interest (Cod 13)
164	Interesa të llogaritur (Kodi 15)	15.7	5.2	24.1	24.7	24.5	31.1	34.5	36.8	Accrued interest (Cod 15)
	Totali i pasiveve në valutë	203,655.9	214,033.2	225,951.8	244,955.2	274,847.7	293,238.1	304,642.9	325,753.3	Total of liabilities in foreign currency
	Totali i pasiveve jorezidente	18,429.8	19,979.8	23,687.7	23,498.7	39,847.4	42,038.5	49,524.62	37,637.7	Total of liabilities of non-residents

Burimi: Banka e Shqipërisë.

Source: Bank of Albania.

Mbikëqyrja bankare									Banking Supervision	
AKTIVET (në milionë lekë)		Q IV 2005	Q I 2006	Q II 2006	Q III 2006	Q IV 2006*	Q I 2007*	Q II 2007*	Q III 2007*	ASSETS (millions of Lek)
Struktura për grupin e dytë G2/1		T IV 2005	T I 2006	T II 2006	T III 2006	T IV 2006*	T I 2007*	T II 2007*	T III 2007*	Composition for group G2/1
1	TOTALI I AKTIVEVE	23,412.3	23,232.0	23,423.6	25,806.6	TOTAL OF ASSETS
1.1	VEPRIME ME THESARIN DHE NDERBANKARE	16,019.0	15886.6	16,508.9	18,576.0	TREASURY AND INTERBANK TRANSACTIONS
111	Mjete monetare	639.4	583.1	581.3	613.2	Cash in hand
112	Marrëdhënie me Bankën Qendrore	2,102.0	2,033.5	2,095.2	2,442.2	Transactions with the Central Bank
1121	Rezerva të detyruara në Bankën Qendrore	1,800.0	1,864.8	1,867.5	2,011.4	Required reserve of Central Bank
1122	Të tjera	302.0	168.7	227.7	430.8	Other
113	Bono thesari dhe bono të tjera të pranueshme për rifinancim nga BC	5,622.7	6,199.1	6,495.7	5,996.5	Treasury bills and other bills eligible for refinancing with CB
1131	Bono thesari	5,622.7	6,199.1	6,495.7	5,996.5	Treasury bills
1132	Bono të tjera të pranueshme për rifinancim	-	-	-	-	Other bills eligible for refinancing
1133	Fonde rezervë për zhvlerësimin e bonove të përshtatshme për rifinancim me BQ	-	-	-	-	Reserve funds for other eligible bills for refinancing with CB
114	Marrëdhënie me bankat, institucionet e kreditit dhe institucionet e tjera financiare	7,654.9	7,071.0	7,336.7	9,524.1	Transactions with banks, credit institutions and other financial institutions:
1141	Llogari rrjedhëse	472.5	495.6	418.1	316.7	Current accounts
1142	Depozita në banka, institucione krediti dhe institucione të tjera financiare	7,087.3	6,506.1	6,915.1	9,105.4	Deposits with banks, credit institutions and other financial institutions
1143	Hua	-	-	0.0	100.0	Loans
1144	Të tjera	95.2	69.3	3.4	2.0	Other
13	VEPRIMET ME KLIENTET (bruto)	6,851.3	6,858.1	7,042.8	6,659.0	OPERATIONS WITH CUSTOMERS (gross)
131	Hua dhënë sektorit privat dhe individëve	6,742.1	6,742.0	7,019.3	6,606.7	Loans to private sector and individuals
1311	Hua afatshkurtër	2,877.3	2,804.8	2,830.4	2,299.0	Short-term loans
1312	Hua afatmesme	1,846.7	1,796.0	1,981.4	2,523.8	Medium - term loans
1313	Hua afatgjatë	1,783.7	1,697.4	1,698.2	1,038.3	Long - term loans
1314	Hua për prona të patundshme	234.4	443.7	509.2	745.7	Real estate loans
1315	Kontrata qiraje	-	-	-	-	Finance lease contracts
132	Hua dhënë administratës publike	-	-	-	-	Loans to public administration
1321	Llogari rrjedhëse	-	-	-	-	Current accounts
1322	Hua	-	-	-	-	Loans
1323	Llogari të tjera	-	-	-	-	Other accounts
133	Llogari të tjera të klientëve	109.2	116.17	23.5	52.3	Other customer accounts
14	VEPRIMET ME LETRAT ME VLERE	103.5	101.4	97.0	97.0	SECURITIES TRANSACTIONS
141	Letra me vlerë me të ardhura fikse	103.5	101.4	97.0	97.0	Fixed income securities
142	Letra me vlerë me të ardhura të ndryshueshme	-	-	-	-	Variable income securities
143	Letra me vlerë të blera & shitura sipas marëveshjeve të riblerjes	-	-	-	-	Securities purchased and sold under REPC
144	Kolateralit i paguar	-	-	-	-	Paid collateral
145	Primet e marra	-	-	-	-	Received premiums
15	FONDE REZERVE TE KRIJUARA	-562.1	-557.7	-1,164.1	-741.0	PROVISIONS
151	Fonde rezervë për mbulimin e humbjeve nga huatë (kryegjëja)	-558.6	-555.2	-1,156.3	-713.9	Provisions for covering losses from loans (principal)
152	Fonde rezervë për mbulimin e humbjeve nga huatë (interesi i përlogaritur)	-3.4	-2.6	-7.7	-27.1	Provisions for covering losses loans (accrued interests)
153	Fonde rezervë për investime	-	-	-	-	Investment provisions
16	MJETE TE TJERA	288.2	295.7	341.6	398.5	OTHER ASSETS
161	Mjete të tjera	288.2	267.3	338.5	396.4	Other assets
162	Veprime si agjent	-	-	-	-	Agent transactions
163	Llogari marrëdhëniesh	-	28.2	2.1	2.0	Inter-office accounts
164	Llogari pezull, të diferencave dhe të pozicionit	-	0.2	1.0	-	Suspense and position accounts
1641	Llogari pezull	-	0.2	1.0	-	Suspense accounts
1642	Llogari pozicioni	-	-	-	-	Position accounts
165	Tatim i vlerës së shtuar	-	-	-	-	Value added tax
17	MJETE TE QENDRUESHME	397.8	381.5	360.2	499.8	FIXED ASSETS
171	Investime në pjesëmarrje	5.8	5.7	2.7	1.4	Investments on participating equity
172	Filialet	-	-	-	-	Affiliates
173	Mjete të qëndrueshme (neto)	392.0	375.8	357.4	498.4	Fixed assets (net)
18	INTERESA TE PERLLOGARITUR	314.6	266.3	237.3	317.4	ACCRUED INTERESTS
181	Interesa të llogaritur (Klasa 1)	243.2	193.0	170.2	252.3	Accrued interests (Class 1)
182	Interesa të llogaritur (Klasa 2)	69.9	72.7	65.7	64.6	Accrued interests (Class 2)
183	Interesa të llogaritur (Klasa 3)	1.6	0.6	1.5	0.6	Accrued interests (Class 3)
A.	Totali i aktiveve në valutë	16,126.3	15,278.3	15,491.0	17,426.9	Total of assets on foreign currency
B.	Totali i aktiveve jorezidente	7,745.0	7,177.93	7,433.9	9,533.5	Total of assets of non-residents
	Teprica e kredisë neto (së bashku me interesat e llogaritur)	6,359.2	6,373.1	5,944.4	5,982.6	Stock of loans net (plus accrued interests)
	Teprica e kredisë bruto (së bashku me interesat e llogaritur)	6,921.2	6,930.8	7,108.5	6,723.6	Stock of loans gross (plus accrued interests)

1/ Grupi G2 përfshin të gjitha bankat që pranojnë depozitat, me kapital të përbashkët shtetëror dhe privat.

*Të dhënat janë konfidenciale.

Burimi: Banka e Shqipërisë.

1/ The second group G2 includes all joint-venture depository banks.

* Data are confidential.

Source: Bank of Albania.

Mbikëqyrja bankare PASIVET (në milionë lekë) Struktura për grupin e dytë G2/1	Q IV 2005 T IV 2005	Q I 2006 T I 2006	Q II 2006 T II 2006	Q III 2006 T III 2006	Q IV 2006* T IV 2006*	Q I 2007* T I 2007*	Q II 2007* T II 2007*	Q III 2007* T III 2007*	Banking Supervision LIABILITIES (millions of Lek) Composition for group G2/1
1 TOTALI I PASIVEVE	23,412.3	23,232.0	23,423.6	25,806.6	TOTAL OF LIABILITIES
11 VEPRIME ME THESARIN DHE NDERBANKARE	818.8	644.43	552.9	566.5	TREASURY AND INTERBANK TRANSACTIONS
111 Banka Qendrore	206.8	200.6	196.7	138.2	Central Bank
112 Bono thesari & bono të tjera të pranueshme	-	-	-	-	Treasury bills and other eligible bills
113 Llogari rrjedhëse	279.2	248.0	168.4	216.9	Current account
114 Depozita nga bankat, institucione financiare	323.2	189.2	181.3	207.7	Deposits from banks and other financial institutions
115 Hua	9.6	6.6	6.5	3.7	Loans
116 Të tjera	-	-	0.0	0.0	Other
12 VEPRIME ME KLIENTËT	18,689.9	18,678.0	19,518.1	21,767.9	OPERATIONS WITH CUSTOMERS
121 Administrata publike	48.8	77.3	68.2	56.2	Public administration
1211 Llogari rrjedhëse	48.8	77.3	68.2	56.2	Current account
1212 Depozita pa afat	-	-	-	-	Demand deposits
1213 Depozita me afat	-	-	-	-	Time deposits
1214 Hua	-	-	-	-	Loans
1215 Të tjera	-	-	-	-	Other
122 Sektori privat	18,641.1	18,600.7	19,449.9	21,711.8	Private sector
1221 Llogari rrjedhëse	7,747.6	7,114.8	6,839.6	7,510.7	Current account
1222 Depozita pa afat	-	-	-	-	Demand deposits
1223 Depozita me afat	10,467.5	11,130.2	12,286.2	13,029.0	Time deposits
1224 Të tjera	194.5	165.5	155.0	1,026.6	Other
1225 Çertifikata depozitash	231.4	190.2	169.1	145.5	Certificate of deposits
13 VEPRIME ME LETRAT ME VLERË	-	-	-	-	SECURITIES TRANSACTIONS
131 Borxhe të përfaqësuar nga letrat me vlerë	-	-	-	-	Debts represented by securities
132 Letra me vlerë të blera dhe të shitura me repo	-	-	-	-	Securities sold under REPO
133 Garanci për veprime me letrat me vlerë	-	-	-	-	Collateral on securities transactions
134 Prime për instrumentet financiare	-	-	-	-	Premiums on financial instruments
14 DETYRIME TË TJERA	173.6	151.6	230.9	229.1	OTHER LIABILITIES
141 Detyrime të tjera	78.9	28.7	63.7	60.9	Other liabilities
142 Veprime si agjent	-	-	-	-	Agent transactions
143 Llogari marrëdhëniesh	-	6.0	9.5	2.7	Inter-office accounts
144 Llogari pezull të diferencave dhe pozicionit	94.6	116.9	157.7	165.5	Suspense and position accounts
1441 Llogari diferencash	94.6	116.9	157.7	165.5	Difference accounts
1442 Llogari pozicioni	-	-	-	-	Position accounts
145 Tatim i vlerës së shtuar	-	-	-	-	Value added tax
15 BURIMET E PËRHERSHME	3,658.1	3,651.8	2,974.9	3,060.7	PERMANENT RECOURCES
151 Ndihma dhe financimi publik	-	-	-	-	Grants and public financing
152 Fonde rezervë specifike	86.4	89.9	131.9	110.8	Discretionary provisions
1521 Fonde rezervë për rreziqe dhe shpenzime	80.4	84.1	129.1	94.6	Provisions for risk and expenses
1522 Fonde rezervë specifike	6.0	5.7	2.8	16.2	Discretionary provisions
153 Borxh i varur	-	-	-	-	Subordinated debt
154 Kapitali i vet i aksionerëve	3,571.7	3,561.9	2,843.0	2,949.9	Shareholder's equity
1541 Kapitali i paguar	3,381.2	3,381.2	3,381.2	3,465.5	Paid in capital
1542 Primet e aksioneve	-	-	-	-	Share premiums
1543 Rezervat	169.7	183.8	658.1	669.0	Reserves
1544 Diferencë rivlerësimi	-570.4	-626.0	-746.8	-746.8	Difference of revaluation
1545 Fitimet e paspërndara ose humbja	-1.7	573.7	95.3	-	Retained earnings (loss)
1546 Fitimi (humbja) i vitit në vazhdim	592.9	49.3	-544.7	-437.8	Current year profit (loss)
16 INTERESA TË PËRLOGARITUR	71.9	106.1	146.7	182.4	ACCRUED INTEREST
161 Interesa të llogaritur (Kodi 11)	4.1	1.9	4.5	2.7	Accrued interest (Cod 11)
162 Interesa të llogaritur (Kodi 12)	67.8	104.2	142.2	179.7	Accrued interest (Cod 12)
163 Interesa të llogaritur (Kodi 13)	-	-	-	-	Accrued interest (Cod 13)
164 Interesa të llogaritur (Kodi 15)	-	-	-	-	Accrued interest (Cod 15)
Totali i pasiveve në valutë	15,446.9	14,653.1	14,932.6	16,762.5	Total of liabilities in foreign currency
Totali i pasiveve jorezidente	2,596.7	2,670.16	2,700.0	2,815.1	Total of liabilities of non-residents

*Të dhënat janë konfidenciale.

* Data are confidential.

Burimi: Banka e Shqipërisë.

Source : Bank of Albania.

Mbankëqyrja bankare AKTIVET (në milionë lekë) Struktura për grupin e trete G3/1		Q IV 2005	Q I 2006	Q II 2006	Q III 2006	Q IV 2006*	Q I 2007*	Q II 2007*	Q III 2007*	Banking Supervision ASSETS (millions of Lek) Composition for group G3/1
		T IV 2005	T I 2006	T II 2006	T III 2006	T IV 2006*	T I 2007*	T II 2007*	T III 2007*	
1	TOTALI I AKTIVEVE	473,149.2	498,196.8	520,088.8	541,937.2	TOTAL OF ASSETS
1.1	VEPRIME ME THESARIN DHE NDËRBANKARE	276,198.3	286,259.2	283,922.0	286,466.6	TREASURY AND INTERBANK TRANSACTIONS
111	Mjete monetare	9,694.4	9,420.7	10,529.1	11,505.0	Cash in hand
112	Marrëdhënie me Bankën Qendrore	44,026.4	43,354.2	47,232.1	51,721.0	Transactions with the Central Bank
1121	Rezerva të detyruara në Bankën Qendrore	39,862.5	41,012.5	42,397.8	44,407.4	Required reserve of Central Bank
1122	Të tjera	4,164.0	2,341.6	4,834.3	7,313.6	Other
113	Qendrore	169,757.7	171,908.7	166,354.3	153,601.7	Treasury bills and other bills eligible for refinancing with CB
1131	Bono thesari	169,757.7	171,908.7	166,204.3	153,601.7	Treasury bills
1132	Bono të tjera të pranueshme për rifinancim	-	-	150.0	-	Other bills eligible for refinancing
1133	BQ	-	-	-	-	Reserve funds for other eligible bills for refinancing with CB
114	financiare	52,719.9	61,575.6	59,806.4	69,639.0	Transactions with banks, credit institutions and other financial institutions
1141	Llogari rrjedhëse	2,724.9	2,585.5	2,979.3	2,060.9	Current accounts
1142	Depozita në banka, institucione krediti dhe institucione të tjera financiare	46,591.7	54,336.7	53,784.9	65,788.1	Deposits with banks, credit institutions and other financial institutions
1143	Hua	2,599.1	3,792.0	2,299.2	900.3	Loans
1144	Të tjera	804.2	871.4	743.0	889.8	Other
13	VEPRIMET ME KLIENTËT (bruto)	120,205.0	130,672.3	149,165.7	164,825.0	OPERATIONS WITH CUSTOMERS (gross)
131	Hua dhënë sektorit privat dhe individëve	111,329.3	122,064.1	140,413.1	155,106.5	Loans to private sector and individuals
1311	Hua afatshkurtër	30,436.3	33,981.0	38,731.1	42,128.5	Short-term loans
1312	Hua afatmesme	36,972.0	39,242.8	46,219.0	51,556.0	Medium - term loans
1313	Hua afatgjatë	27,563.0	31,104.1	35,462.8	39,618.2	Long - term loans
1314	Hua për prona të patundshme	16,298.1	17,677.1	19,944.9	21,753.9	Real estate loans
1315	Kontrata qiraje	59.9	59.1	55.3	49.8	Finance lease contracts
132	Hua dhënë administratës publike	-	-	-	-	Loans to public administration
1321	Llogari rrjedhëse	-	-	-	-	Current accounts
1322	Hua	-	-	-	-	Loans
1323	Llogari të tjera	-	-	-	-	Other accounts
133	Llogari të tjera të klientëve	8,875.7	8,608.3	8,752.6	9,718.5	Other customer accounts
14	VEPRIMET ME LETRAT ME VLERË	60,291.8	64,515.8	69,724.3	74,709.1	SECURITIES TRANSACTIONS
141	Letra me vlerë me të ardhura fikse	60,291.8	64,515.8	69,724.3	74,709.1	Fixed income securities
142	Letra me vlerë me të ardhura të ndryshueshme	-	-	-	-	Variable income securities
143	Letra me vlerë të blera & shitura sipas marrëveshjeve të riblerjes	-	-	-	-	Securities purchased and sold under REPO
144	Kolateralit i paguar	-	-	-	-	Paid collateral
145	Primet e marra	-	-	-	-	Received premiums
15	FONDE REZERVË TË KRJUARA	-1,246.4	-1,704.4	-1,935.5	-2,311.3	PROVISIONS
151	Fonde rezervë për mbulimin e humbjeve nga huatë (kryegjëja)	-1,201.5	-1,671.1	-1,882.5	-2,269.7	Provisions for covering losses from loans (principal)
152	Fonde rezervë për mbulimin e humbjeve nga huatë (interesi i përllogaritur)	-17.7	-31.9	-35.6	-41.6	Provisions for covering losses loans (accrued interests)
153	Fonde rezervë për investime	-27.2	-1.4	-17.3	-0.1	Investment provisions
16	MJETE TË TJERA	3,205.8	3,530.6	3,520.3	3,518.1	OTHER ASSETS
161	Mjete të tjera	2,210.4	2,557.2	2,756.1	2,708.7	Other assets
162	Veprime si agjent	388.1	0.6	201.5	60.0	Agent transactions
163	Llogari marrëdhëniesh	78.1	82.3	108.1	109.2	Inter-office accounts
164	Llogari pezull, të diferencave dhe të pozicionit	529.3	890.5	454.6	640.2	Suspense and position accounts
1641	Llogari pezull	402.1	750.6	221.6	480.1	Suspense accounts
1642	Llogari pozicionit	127.2	140.0	233.0	160.1	Position accounts
165	Tatim i vlerës së shtuar	-	-	-	-	Value added tax
17	MJETE TË QËNDRUESHME	6,865.4	7,337.6	7,652.0	7,752.4	FIXED ASSETS
171	Investime në pjesëmarrje	0.2	0.2	92.4	92.5	Investments on participating equity
172	Filialet	-	-	-	-	Affiliates
173	Mjete të qëndrueshme (neto)	6,865.2	7,337.4	7,559.5	7,659.9	Fixed assets (net)
18	INTERESA TË PËRLLOGARITUR	7,629.2	7,585.8	8,040.1	6,977.3	ACCRUED INTERESTS
181	Interesa të llogarit (Klasa 1)	5,866.7	5,504.4	5,985.1	4,551.4	Accrued interests (Class 1)
182	Interesa të llogarit (Klasa 2)	631.3	698.6	805.2	937.4	Accrued interests (Class 2)
183	Interesa të llogarit (Klasa 3)	1,131.2	1,382.9	1,249.7	1,488.6	Accrued interests (Class 3)
A.	Totali i aktiveve në valutë	187,883.3	200,965.9	210,641.1	228,300.8	Total of assets on foreign currency
B.	Totali i aktiveve jorezidente	77,243.1	82,370.5	81,868.5	92,644.9	Total of assets of non-residents
	Teprica e kredisë neto (së bashku me interesat e llogarit)	119,590.0	128,967.9	147,230.2	162,513.7	Stock of loans net (plus accrued interests)
	Teprica e kredisë bruto (së bashku me interesat e llogarit)	120,836.4	129,666.4	148,035.4	163,451.1	Stock of loans gross (plus accrued interests)

1/ Grupi i tretë G3 përfshin të gjitha bankat me kapital privat që pranojnë depozita.
*Të dhënat janë konfidenciale.
Burimi: Banka e Shqipërisë.

1/ The third group G3 includes all private capital depository banks.
* Data are confidential.
Source: Bank of Albania.

Mbikëqyrja bankare PASIVET (në milionë lekë) Struktura për grupin e trete G3/1	Q IV 2005 T IV 2005	Q I 2006 T I 2006	Q II 2006 T II 2006	Q III 2006 T III 2006	Q IV 2006* T IV 2006*	Q I 2007* T I 2007*	Q II 2007* T II 2007*	Q III 2007* T III 2007*	Banking supervision LIABILITIES (millions of Lek) Composition for group G3/1
1 TOTALI I PASIVEVE	473,149.2	498,196.8	520,088.8	541,937.2	TOTAL OF LIABILITIES
11 VEPRIME ME THESARIN DHE NDERBANKARE	19,748.1	24,901.2	31,860.8	23,507.8	TREASURY AND INTERBANK TRANSACTIONS
111 Banka Qendrore	554.2	675.8	660.7	675.6	Central Bank
112 Bono thesari & bono të tjera të pranueshme	3,388.6	3,450.0	11,000.0	4,200.0	Treasury bills and other eligible bills
113 Llogari rrjedhëse	9,065.4	8,043.9	7,071.7	5,419.3	Current account
114 Depozita nga bankat, institucione financiare	6,736.4	8,872.4	10,818.6	10,696.8	Deposits from banks and other financial institutions
115 Hua	3.5	5.2	8.3	2.9	Loans
116 Të tjera	414,270.5	428,519.4	441,513.5	467,925.2	Other
12 VEPRIME ME KLIENTET	3,329.0	4,288.5	3,705.5	3,844.5	OPERATIONS WITH CUSTOMERS
121 Administrata publike	2,785.5	3,749.6	3,438.4	3,601.8	Public administration
1211 Llogari rrjedhëse	268.3	263.3	40.3	40.3	Current account
1212 Depozita pa afat	275.3	275.6	226.8	202.5	Demand deposits
1213 Depozita me afat	Time deposits
1214 Hua	Loans
1215 Të tjera	410,941.5	424,230.9	437,808.0	464,080.7	Other
122 Sektori privat	57,637.5	58,429.4	65,215.8	74,041.4	Private sector
1221 Llogari rrjedhëse	54,505.2	54,666.2	55,425.6	58,911.7	Current account
1222 Depozita pa afat	289,829.2	302,289.8	307,686.6	324,287.6	Demand deposits
1223 Depozita me afat	8,609.3	8,293.5	8,778.2	8,172.4	Time deposits
1224 Të tjera	360.2	552.1	701.6	667.6	Other
1225 Certifikata depozitash	Certificate of deposits
13 VEPRIME ME LETRAT ME VLERE	SECURITIES TRANSACTIONS
131 Borxhe të përfaqësuar nga letrat me vlerë	Debts represented by securities
132 Letra me vlerë të blera dhe të shitura me repo	Securities sold under REPO
133 Garanci për veprime me letrat me vlerë	Collateral on securities transactions
134 Prime për instrumentet financiare	2,664.1	7,451.4	5,013.5	4,825.2	Premiums on financial instruments
14 DETYRIME TE TJERA	1,890.1	3,216.8	2,391.9	2,488.9	OTHER LIABILITIES
141 Detyrime të tjera	155.1	1,547.4	542.4	1,204.4	Other liabilities
142 Veprime si agjent	340.1	2,060.4	961.4	428.0	Agent transactions
143 Llogari marrëdhëniesh	278.2	626.7	1,117.9	703.9	Inter-office accounts
144 Llogari pezull të diferencave dhe pozicionit	273.2	614.5	1,085.3	691.9	Suspense and position accounts
1441 Llogari diferencash	5.0	12.3	32.6	12.0	Difference accounts
1442 Llogari pozicioni	0.5	0.1	Position accounts
145 Të tilla të vlerës së shtuar	31,918.9	32,899.7	36,915.4	40,864.3	Value added tax
15 BURIMET E PERHERSHME	4.1	3.7	3.3	3.0	PERMANENT RECOURCES
151 Ndihma dhe financimi publik	1,825.3	1,987.0	2,211.6	2,400.8	Grants and public financing
152 Fonde rezervë specifike	1,592.9	1,967.0	2,189.2	2,330.1	Discretionary provisions
1521 Fonde rezervë për rrezique dhe shpenzime	232.4	20.0	22.4	70.6	Provisions for risk and expenses
1522 Fonde rezervë specifike	647.4	634.6	1,380.7	1,527.0	Discretionary provisions
153 Borxh i varur	29,442.2	30,274.5	33,319.8	36,933.6	Subordinated debt
154 Kapitali i vet i aksionerëve	26,039.2	27,277.1	28,835.6	30,171.5	Shareholder's equity
1541 Kapitali i paguar	1.8	1.8	1.8	278.6	Paid in capital
1542 Primet e aksioneve	1,263.2	1,435.9	2,375.3	2,509.8	Share premiums
1543 Rezervat	-3,281.9	-3,504.9	-3,763.5	-3,531.0	Reserves
1544 Diferencë rivlerësimi	-182.7	3,312.5	2,086.6	1,945.8	Difference of revaluation
1545 Fitimet e pashpërdarë ose humbja	5,602.6	1,752.1	3,784.1	5,558.9	Retained earnings (loss)
1546 Fitimi (humbja) i vitit në vazhdim	4,547.6	4,425.1	4,785.7	4,814.7	Current year profit (loss)
16 INTERESA TE PERLLOGARITUR	12.1	37.3	57.2	81.0	ACCRUED INTEREST
161 Interesa të llogaritur (Kodi 11)	4,519.8	4,382.7	4,704.4	4,709.0	Accrued interest (Cod 11)
162 Interesa të llogaritur (Kodi 12)	15.7	5.2	24.1	24.7	Accrued interest (Cod 12)
163 Interesa të llogaritur (Kodi 13)	Accrued interest (Cod 13)
164 Interesa të llogaritur (Kodi 15)	Accrued interest (Cod 15)
Totali i pasiveve në valutë	188,209.1	199,380.1	211,019.2	228,192.7	Total of liabilities in foreign currency
Totali i pasiveve jorezidente	15,833.2	17,309.7	20,987.7	20,683.6	Total of liabilities of non-residents

1/ Grupi G3 përfshin të gjitha bankat me kapital privat.

*Të dhënat janë konfidenciale.

Burimi: Banka e Shqipërisë.

1/ The third group G3 includes all private capital depository banks.

* Data are confidential.

Source: Bank of Albania.

Mbikëqyrja bankare Pesha në disa tregues (në %)	Q III 2005 T III 2005	Q IV 2005 T IV 2005	Q I 2006 T I 2006	Q II 2006 T II 2006	Q III 2006 T III 2006	Q IV 2006 T IV 2006	Q I 2007 T I 2007	Q II 2007 T II 2007	Q III 2007 T III 2007	Banking Supervision Relative importance (in %)
Totali i bilancit										The total of balance sheet
Grupi 1	–	–	–	–	–	Group 1
Grupi 2	4.7	4.7	4.5	4.3	4.6	Group 2
Grupi 3	95.3	95.3	95.5	95.7	95.5	Group 3
Totali i kapitalit të vet aksionerëve										Total of equity
Grupi 1	–	–	–	–	–	Group 1
Grupi 2	10.8	10.8	10.5	7.9	7.4	Group 2
Grupi 3	89.2	89.2	89.5	92.1	92.6	Group 3
Totali i llogarive rrjedhëse e depozitave me afat										Total of current and time deposits accounts
Grupi 1	–	–	–	–	–	Group 1
Grupi 2	4.2	4.3	4.2	4.2	4.5	Group 2
Grupi 3	95.8	95.7	95.8	95.8	95.6	Group 3
Totali i huave										Total of outstanding loans
Grupi 1	–	–	–	–	–	Group 1
Grupi 2	6.2	5.4	5.0	4.5	3.9	Group 2
Grupi 3	93.8	94.6	95.0	95.5	96.1	Group 3

Burimi: Banka e Shqipërisë.

Source: Bank of Albania.

Mbikëqyrja bankare Rentabiliteti (në %)	Q IV 2005 T IV 2005	Q I 2006 T I 2006	Q II 2006 T II 2006	Q III 2006 T III 2006	Q IV 2006 T IV 2006	Q I 2007 T I 2007	Q II 2007 T II 2007	Q III 2007 T III 2007	Banking Supervision Profitability (in %)
Kthyeshmëria nga aktivet*									Return on assets*
Të gjitha bankat	1.4	1.4	1.24	1.9	1.4	1.4	1.5	2.4	All banks
Grupi 1	-	-	-	-	-	-	-	-	Group 1
Grupi 2	2.7	0.8	-4.67	-3.7	Group 2
Grupi 3	1.3	1.4	1.52	2.2	Group 3
Kthyeshmëria nga fondet e veta*									Return on equity*
Të gjitha bankat	22.24	21.4	18.82	28.8	20.2	20.8	20.1	31.49	All banks
Grupi 1	-	-	-	-	-	-	-	-	Group 1
Grupi 2	18.4	5.5	-31.74	-26.8	Group 2
Grupi 3	22.7	23.3	24.42	34.4	Group 3
Raporti i efikasitetit									Efficiency ratio
Të gjitha bankat	55.6	58.6	60.75	59.5	58.1	56.9	55.55	54.32	All banks
Grupi 1	-	-	-	-	-	-	-	-	Group 1
Grupi 2	45.1	70.3	-117.84	2,999.1	Group 2
Grupi 3	56.3	58.2	56.60	56.8	Group 3

* Treguesit janë në bazë vjetore.
Burimi: Banka e Shqipërisë.

* The indicators are on annual basis .
Source: Bank of Albania.

Mbikëqyrja bankare Mjaftueshmëria e kapitalit (në %)	Q IV 2005 T IV 2005	Q I 2006 T I 2006	Q II 2006 T II 2006	Q III 2006 T III 2006	Q IV 2006 T IV 2006	Q I 2007 T I 2007	Q II 2007 T II 2007	Q III 2007 T III 2007	Banking Supervision Capital Adequacy (in %)
Kapitali rregullator (në milionë lekë)									Regulatory capital (millions of Lek)
Te gjitha bankat	27,626.7	30,952.0	32,809.3	35,674.3	38,995.6	44,227.6	44,122.0	51,114.6	All banks
Grupi 1	-	-	-	-	-	-	-	-	Group 1
Grupi 2	2,966.9	3,502.4	2,812.4	2,907.7	Group 2
Grupi 3	24,659.8	27,449.6	29,996.9	32,766.6	Group 3
Totali i aktiveve të korrektuara (në milionë lekë)									Total of risk-weighted assets (millions of Lek)
Te gjitha bankat	148,757.1	160,406.3	178,176.5	195,252.7	215,775.2	251,269.8	269,318.5	269,318.5	All banks
Grupi 1	-	-	-	-	-	-	-	-	Group 1
Grupi 2	8,601.2	8,521.7	8,183.9	8,929.2	Group 2
Grupi 3	140,155.9	151,884.6	169,992.6	186,323.5	Group 3
Raporti i mjaftueshmërisë së kapitalit (në %)									Capital adequacy ratio (%)
Te gjitha bankat	18.6	19.3	18.4	18.3	18.1	17.6	16.4	19.0	All banks
Grupi 1	-	-	-	-	-	-	-	-	Group 1
Grupi 2	34.5	41.1	34.4	32.6	Group 2
Grupi 3	17.6	18.1	17.6	17.6	Group 3

Burimi: Banka e Shqipërisë.

Source: Bank of Albania.

Mbikëqyrja bankare Cilësia e portofolit të huasë (në %)	Q IV 2005 T IV 2005	Q I 2006 T I 2006	Q II 2006 T II 2006	Q III 2006 T III 2006	Q IV 2006 T IV 2006	Q I 2007 T I 2007	Q II 2007 T II 2007	Q III 2007 T III 2007	Banking Supervision Credit Portfolio Quality (in %)
Gjithë bankat									All banks
Hua të klasifikuara	100.00	100.00	100.00	100.0	100.0	100.0	100.0	100.0	Classified loans
Hua standarde	94.1	93.2	92.35	92.5	93.6	92.9	93.0	93.0	Standard loans
Hua në ndjekje	3.6	3.8	3.87	4.3	3.4	3.9	3.9	3.9	Special mention loans
Hua nënstandarde	0.8	1.1	1.38	1.6	1.1	1.3	1.3	1.3	Substandard loans
Hua të dyshimta	0.5	1.0	1.55	0.7	0.9	0.9	0.9	0.9	Doubtful loans
Hua të humbura	1.0	0.9	0.85	0.9	1.1	1.1	0.9	0.9	Loss loans
Mbulimi me provigjone	2.6	2.9	3.17	2.9	2.8	2.9	2.7	2.7	Provisions coverage
Grupi 1									Group 1
Hua të klasifikuara	-	-	-	-	-	-	-	-	Classified loans
Hua standarde	-	-	-	-	-	-	-	-	Standard loans
Hua në ndjekje	-	-	-	-	-	-	-	-	Special mention loans
Hua nënstandarde	-	-	-	-	-	-	-	-	Substandard loans
Hua të dyshimta	-	-	-	-	-	-	-	-	Doubtful loans
Hua të humbura	-	-	-	-	-	-	-	-	Loss loans
Mbulimi me provigjone	-	-	-	-	-	-	-	-	Provisions coverage
Grupi 2									Group 2
Hua të klasifikuara	100.0	100.0	100.00	100.0	Classified loans
Hua standarde	84.3	83.7	64.91	69.4	Standard loans
Hua në ndjekje	4.6	5.5	7.24	8.0	Special mention loans
Hua nënstandarde	2.8	2.4	5.67	19.4	Substandard loans
Hua të dyshimta	1.5	1.7	14.54	1.4	Doubtful loans
Hua të humbura	6.9	6.8	7.64	1.9	Loss loans
Mbulimi me provigjone	9.2	9.2	17.43	11.8	Provisions coverage
Grupi 3									Group 3
Hua të klasifikuara	100.0	100.0	100.00	100.0	Classified loans
Hua standarde	94.6	93.7	93.64	93.5	Standard loans
Hua në ndjekje	3.6	3.7	3.72	4.1	Special mention loans
Hua nënstandarde	0.7	1.1	1.18	0.9	Substandard loans
Hua të dyshimta	0.5	0.9	0.94	0.7	Doubtful loans
Hua të humbura	0.6	0.6	0.53	0.8	Loss loans
Mbulimi me provigjone	2.2	2.6	2.50	2.6	Provisions coverage

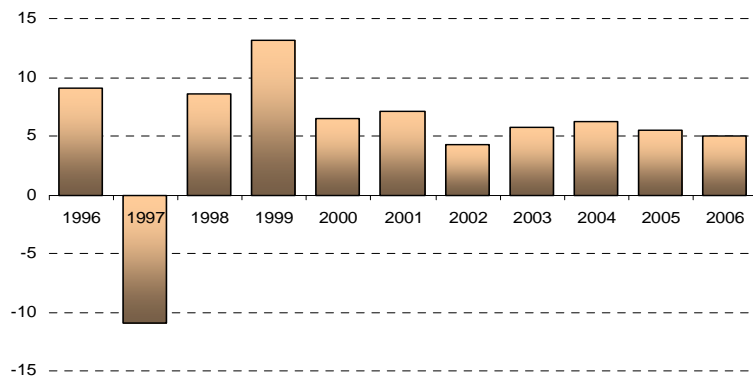
Burimi: Banka e Shqipërisë.

Source: Bank of Albania.

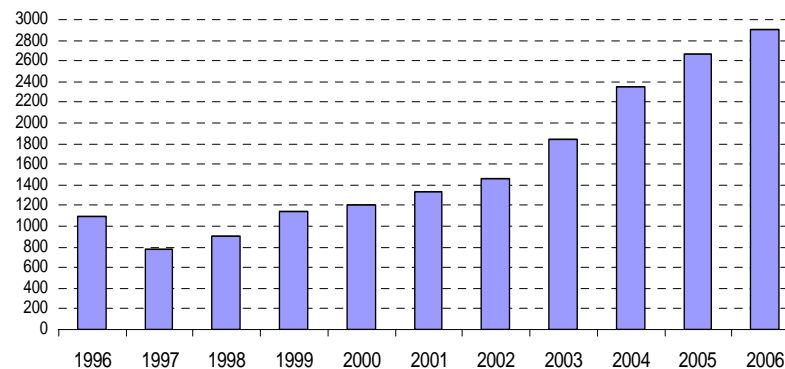
Appendix 11

në %
in percent

Rritja reale e PBB-Real GDP growth

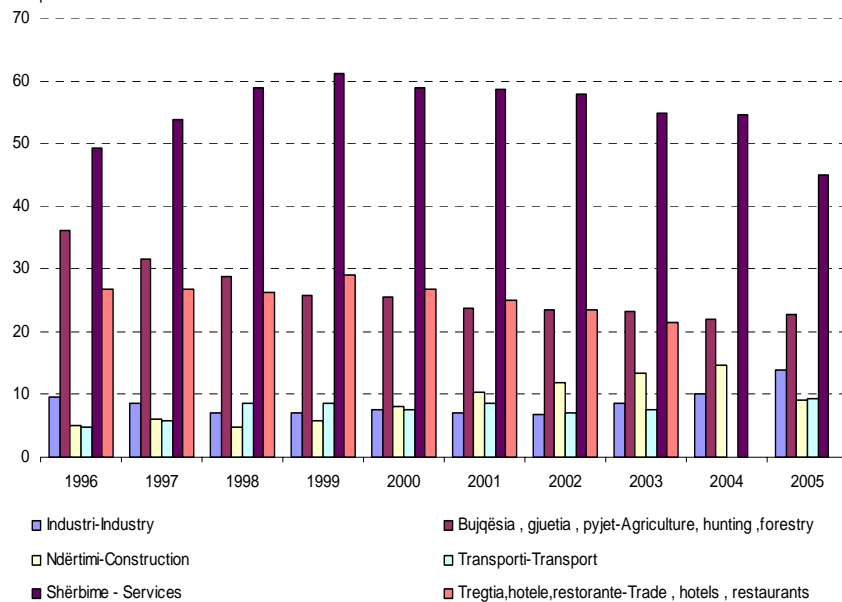


PBB për frymë në usd-GDP per capita in USD



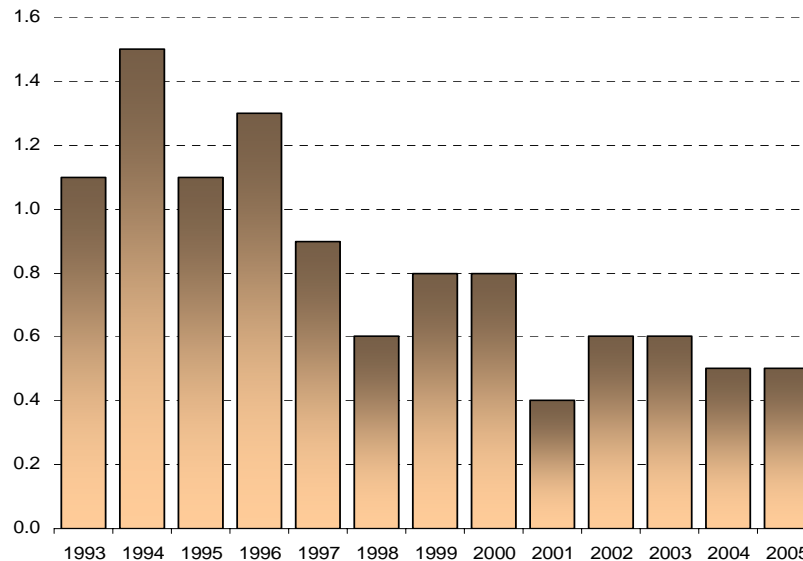
në %
in percent

Kontibuti në PBB- Contribution to GDP



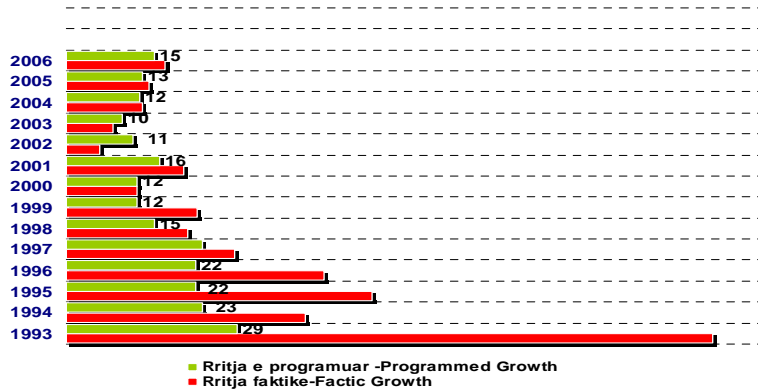
në %
in percent

Rritja e popullsisë Growth Rate of Population

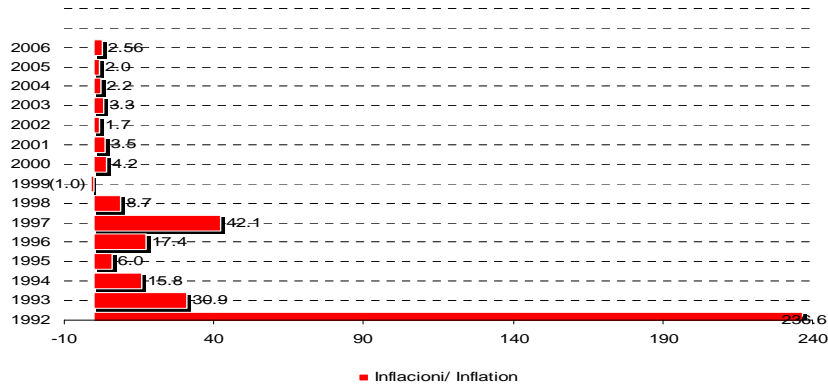


Appendix 2

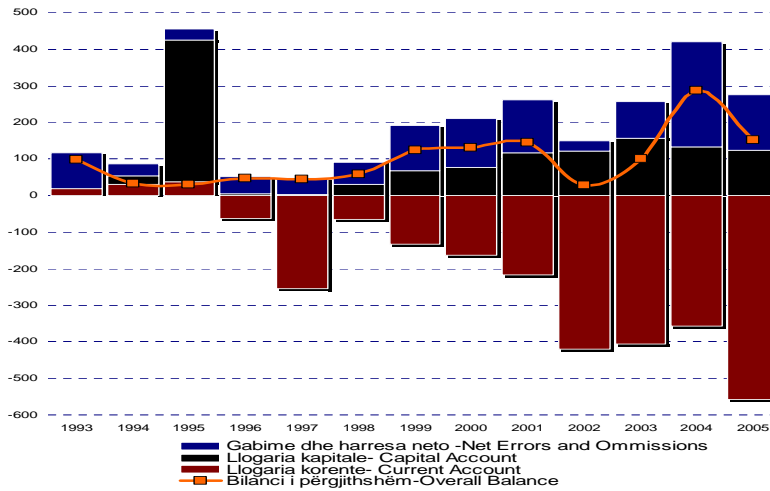
Rritja e Ofertës së Parasë (në %)
Money Supply Growth (in %)



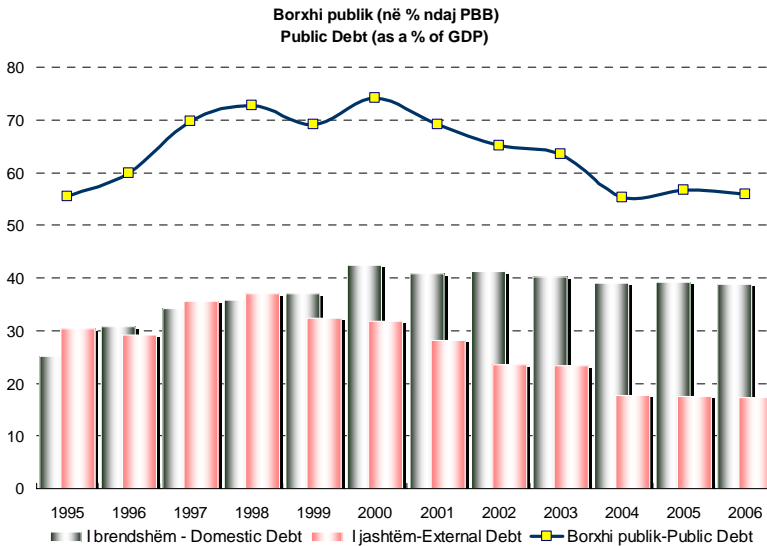
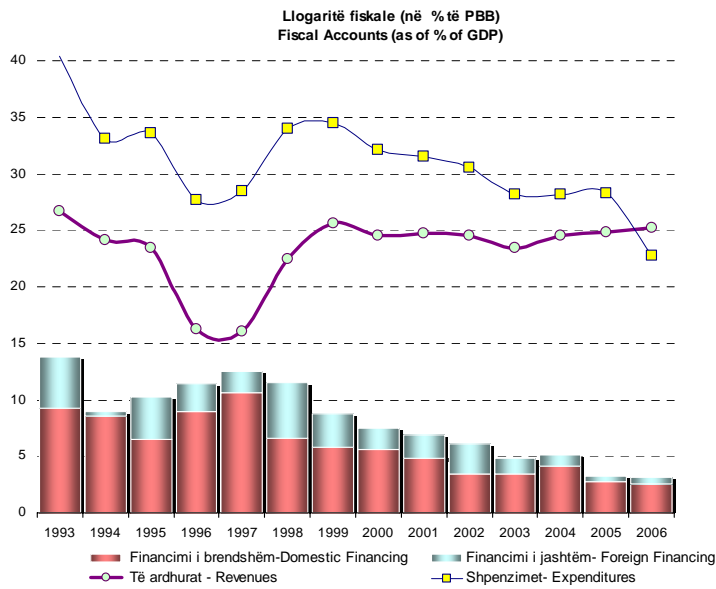
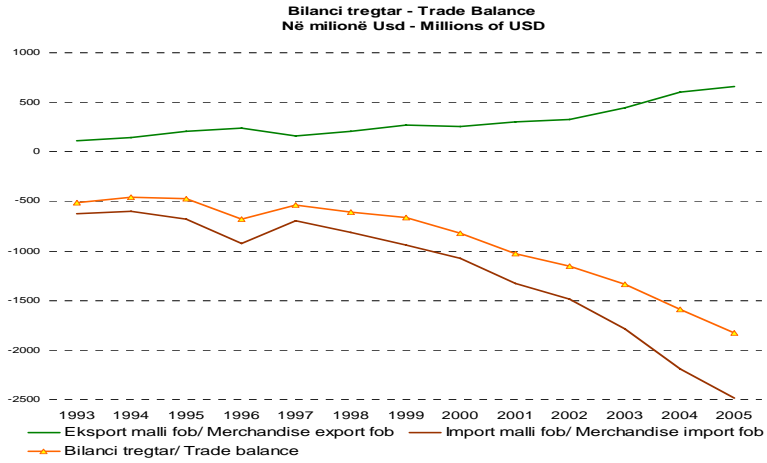
Inflacioni vjetor në %
Annual Inflation (Y/Y) in %



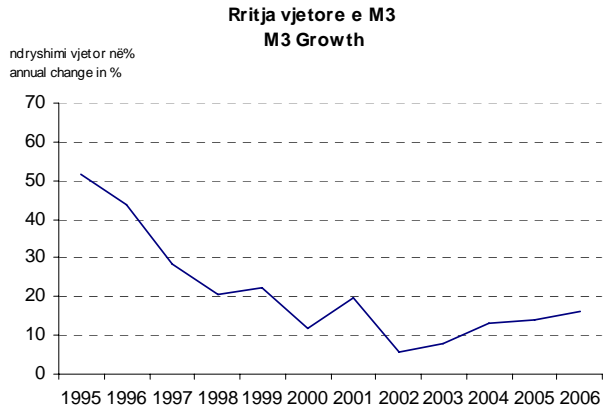
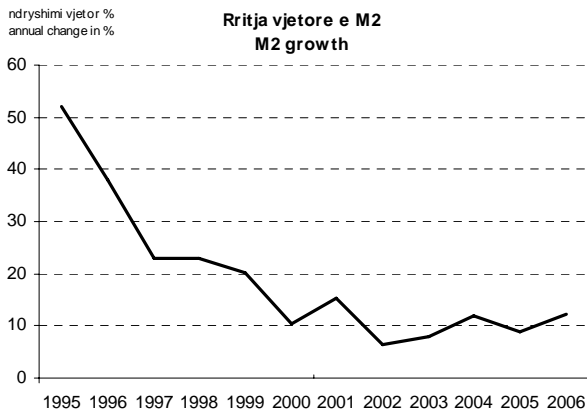
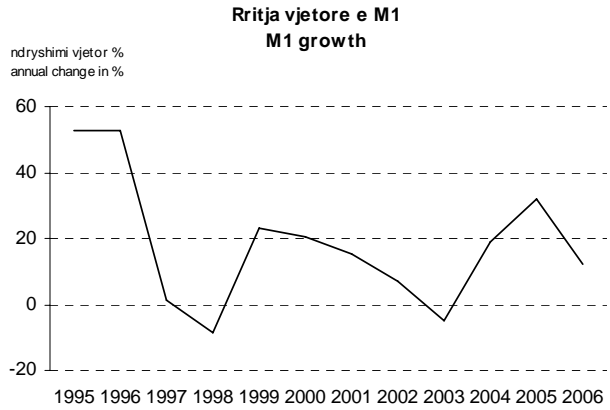
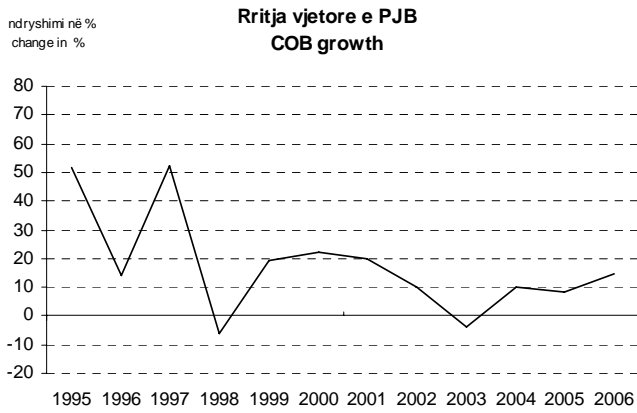
Bilanci i Pagesave
Balance of Payments



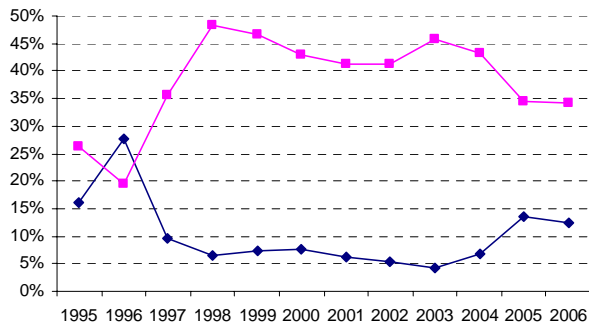
Appendix 2



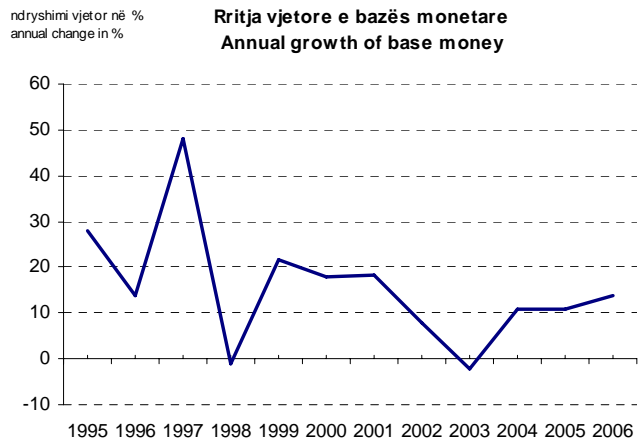
Appendix 3



Pesha në %e deponitave (në lekë) ndaj M3
Deposits (Lek) as % of M3

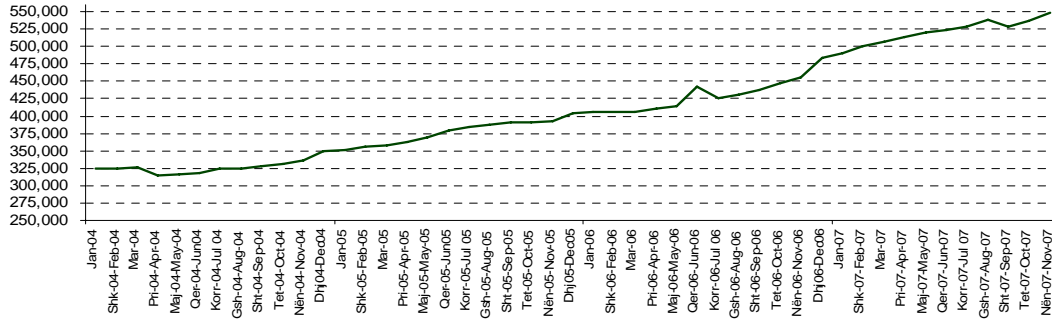


◆ depozita pa afat/demand deposits ■ depozita me afat/time deposits



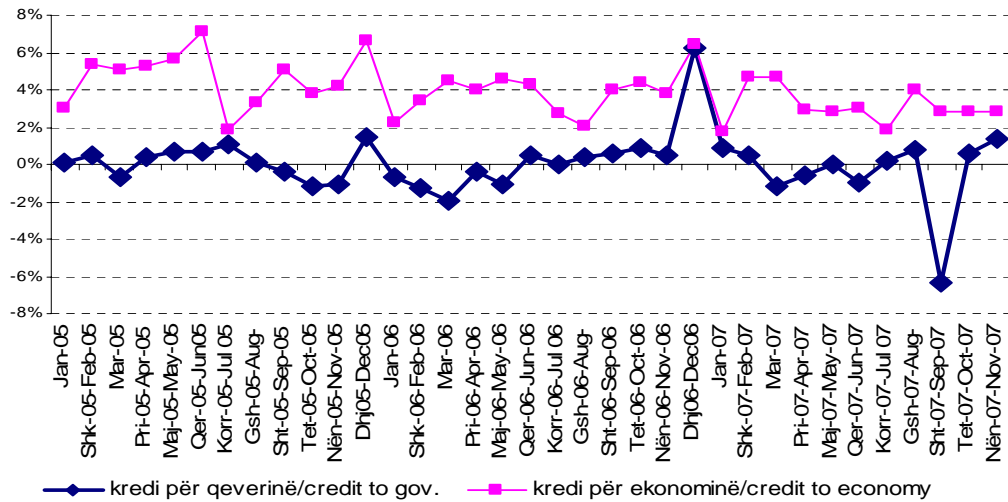
Appendix 4

Krediti i brendshëm (në milionë lekë)
Domestic Credit (In millions Lek)



ndryshimi në %
change in percent

Krediti i brendshëm
Domestic credit



pesha në %
weight in percent

Pesha e përberësve të kredisë për ekonominë
Weight of components on credit to economy

