

# RAPORTI STATISTIKOR

PËRMBAJTJA	NR.
<b>Sektori real</b>	
Produkti i Brendshëm Bruto	1-1
Prodhimi i degëve kryesore	1-2
Tregues të punësimit dhe të të ardhurave	1-3
Tregues të tjerë	1-4
Sektori i jashtëm i ekonomisë	1-5
Çmimet e konsumit (mujore/vjetore)	1-6
Inflacioni, paraja dhe deficitit fiskal	1-7
<b>Sektori financiar</b>	
Autoritetet monetare (mujore/vjetore)	2-1
MVN të Bankës së Shqipërisë (mujore/vjetore)	2-2
Bankat tregtare(BPD) (mujore/vjetore)	2-3
MVN të BPD (mujore/vjetore)	2-4
Rezervat e BPD dhe BSH	2-5
Gjendja monetare (mujore/vjetore)	2-6
Oferta e parasë (mujore/vjetore)	2-7
Monedha në qarkullim	2-8
Huaja për ekonominë	2-9
Pretendime të SB ndaj qeverisë	2-10
Depozitat në BPD (mujore/vjetore)	2-11
Struktura e depozitave	2-11
Normat e interesit me bazë vjetore (mujore/vjetore)	2-12
Normat mesatare mujore të interesave për depozitat	2-13
Normat mesatare mujore të interesave për huatë	2-14
Ankandet e bonove të thesarit dhe repo	2-15
Tregues të ankandëve të bonove të thesarit	2-16
Bilanci mujor i përmbledhur i BSH	2-17
BSH: Pasqyra e të ardhurave dhe shpenzimeve	2-18
Shënime për pasqyrat financiare (2-17 , 2-18 )	
<b>Sektori fiskal</b>	
Bilanci fiskal	3-1
Llogaritë e buxhetit në % ndaj PBB	3-2
Financimi i deficitit buxhetor	3-3
Borxhi i brendshëm	3-4
Borxhi i jashtëm zyrtar sipas tërheqjes nga kreditorët	3-5

**Sektori i jashtëm**

Bilanci i pagesave	4-1
Kursi i këmbimit	4-2
Eksporti tregtar sipas shteteve	4-3
Importi tregtar sipas shteteve	4-4
Eksporti sipas SITC	4-5
Importi sipas SITC	4-6

**Mbikëqyrja**

Aktivët / Struktura për sistemin bankar	5-1
Pasivët / Struktura për sistemin bankar	5-2
Aktivët / Struktura për grupin e pare G2	5-3
Pasivët / Struktura për grupin e pare G2	5-4
Aktivët / Struktura për grupin e pare G3	5-5
Pasivët / Struktura për grupin e pare G3	5-6
Peshat në disa tregues , në %	5-7
Rentabiliteti në %	5-8
Mjaftueshmëria e kapitalit	5-9
Cilësia e portofolit të huasë , në %	5-10
Aneks: Grafikë	

**Disa shkurtime**

BPD	Bankat që pranojnë depozita
BSH	Banka e Shqipërisë
INSTAT	Instituti i Statistikave
MVN	Mjete valutore neto
NJFP	Ndërmarrjet jofinanciare publike
PBB	Produkti i Brendshëm Bruto
Repo	Marrëveshjet e riblerjes
SB	Sistemi bankar

(\_) tregon që e dhëna nuk ekziston ose është zero

(. . . ) tregon mungesë të të dhënës statistikore që mund të raportohet në vëzhgime të tjera

SHQIPËRIA: Produkti i brendshëm bruto (PBB)	1996	1997	1998	1999	2000	2001	2002	2003	2004	2005	2006*	ALBANIA: Gross Domestic Product (GDP)
<b>PBB me çmime korente në milionë lekë</b>	<b>351.113,0</b>	<b>353.642,0</b>	<b>417.009,0</b>	<b>480.581,0</b>	<b>532.977,0</b>	<b>590.282,0</b>	<b>631.338,0</b>	<b>696.950,0</b>	<b>752.368,0</b>	<b>822.035,0</b>	<b>899.727,0</b>	<b>GDP at current prices in millions of lek</b>
<b>Rritja reale vjetore e PBB</b>	<b>9,1</b>	<b>-10,9</b>	<b>8,6</b>	<b>13,2</b>	<b>6,5</b>	<b>7,1</b>	<b>4,3</b>	<b>5,8</b>	<b>6,2</b>	<b>5,6</b>	<b>5,0</b>	<b>Annual real growth of GDP</b>
<b>PBB për frymë në usd</b>	<b>1.092,3</b>	<b>772,2</b>	<b>906,1</b>	<b>1.142,9</b>	<b>1.211,6</b>	<b>1.338,3</b>	<b>1.456,0</b>	<b>1.838,0</b>	<b>2.341,0</b>	<b>2.619,4</b>	<b>2.911,3</b>	<b>GDP per capita in USD</b>
<b>Rritja reale vjetore e PBB sipas aktivitetit ekonomik krahasuar me çmimet e vitit të mëparshëm, në %</b>												<b>Annual real growth of GDP by economic activity compared to previous year prices , in %</b>
Bujqësia , gjuetia dhe pyjet	....	-17,1	6,2	5,3	6,6	2,7	2,1	3,2	6,2	0,9	....	Agriculture, hunting and forestry
Industria	....	-25,2	27,5	23,3	1,3	6,1	-5,1	29,0	14,1	1,3	....	Industry
- Industria nxjerrëse	....	-32,4	-0,4	33,6	12,5	7,9	-30,7	8,1	....	....	....	-Extracting industry
- Industria përpunuese	....	-24,5	30,8	22,2	0,2	5,8	-1,6	31,5	....	....	....	-Manufacturing industry
Ndërtimi	....	-16,9	-13,3	19,4	46,5	32,7	21,5	23,6	7,7	15,1	....	Construction
Shërbime	....	-0,5	6,0	16,1	-0,3	5,3	4,0	0,4	2,4	....	....	Services
Tregtia, hotele dhe restorante	....	-0,4	2,2	7,3	5,8	3,2	1,6	-5,2	....	....	....	Trade, hotels and restaurants
Transporti	....	-18,7	20,3	55,4	6,3	9,4	12,6	6,7	....	....	....	Transport
Posta dhe komunikacioni	....	12,2	28,7	37,8	29,1	39,7	5,5	6,7	....	....	....	Post and telecommunication
Shërbime të tjera	....	3,9	5,3	10,4	1,5	3,5	3,1	3,1	....	....	....	Other services
Shërbime ndërmjetëse financiare të matura indirekt	....	-0,7	19,4	25,0	-27,4	5,9	10,3	2,5	-5,8	....	....	Financial intermediation services measured indirectly
Vlera e shtuar bruto me çmime bazë	....	-9,9	6,3	13,1	6,0	7,0	4,5	6,0	6,3	5,8	....	Gross values added at basic prices
Taksa mbi produktet	....	-24,0	35,3	15,3	12,0	7,1	3,1	3,6	5,7	3,1	....	Taxes on products
Subvencione për produktet	....	-8,7	17,2	25,8	17,5	-4,9	3,6	-3,4	6,0	-23,3	....	Subsidies on products
<b>Struktura e vlerës së shtuar sipas aktivitetit ekonomik , në % të vlerës të shtuar bruto të shërbimeve ndërmjetëse financiare të matura indirekt ( me çmime korente )</b>	<b>100,0</b>	<b>100,0</b>	<b>100,0</b>	<b>100,0</b>	<b>100,0</b>	<b>100,0</b>	<b>100,0</b>	<b>100,0</b>	<b>100,0</b>	<b>100,0</b>	<b>100,0</b>	<b>Structure of value added by economic activities , in % of value added gross of FISIM ( at current prices)</b>
Bujqësia, gjuetia dhe pyjet	36,1	31,6	28,9	25,9	25,5	23,8	23,2	23,5	22,3	20,7	22,1	Agriculture, hunting and forestry
Industria	9,7	8,6	7,2	7,1	7,6	7,2	6,8	8,7	10,0	9,7	14,3	Industry
- Industria nxjerrëse	1,0	0,9	0,7	0,8	0,8	0,9	0,7	0,6	0,8	0,8	....	- Extracting industry
- Industria përpunuese	8,8	7,7	6,5	6,3	6,8	6,3	6,1	8,0	9,2	8,9	....	- Manufacturing industry
Ndërtimi	5,0	6,0	4,9	5,9	8,1	10,3	11,9	13,7	13,8	14,3	....	Construction
Shërbime	49,2	53,8	58,9	61,1	58,8	58,7	58,1	54,0	53,9	55,0	....	Services
Tregtia, hotele dhe restorante	26,9	26,8	26,4	29,1	26,9	24,9	23,6	22,1	21,7	22,4	....	Trade, hotels and restaurants
Transporti	4,8	5,7	8,5	8,6	7,7	8,5	7,3	5,3	5,4	8,9	12,5	Transport
Posta dhe komunikacioni	0,9	1,4	1,4	2,0	2,0	3,0	3,2	3,3	3,7	....	....	Post and telecommunication
Shërbime të tjera	16,5	19,9	22,6	21,4	22,1	22,4	24,0	23,3	23,1	24,0	....	Other services

Burimi: INSTAT ; \* Ministria e Financave.

Source: INSTAT ; \* Ministry of Finance

SHQIPËRIA: Prodhimi i degëve kryesore Në natyrë	1991	1992	1993	1994	1995	1996	1997	1998	1999	2000	2001	2002	2003	2004	2005	2006	ALBANIA: Main Sectors Product In volume
<b>Vellimi i prodhimeve kryesore industriale</b>																	<b>Main Industrial Product Volume</b>
Naftë bruto (000tonë)	845,0	585,0	568,0	535,4	520,9	488,2	359,0	364,6	323,0	314,0	329,0	350,0	359,0	385,8	349,0	316,0	Crude oil (000tons)
Qymyrguri (000tonë)	-	366,0	215,0	169,3	80,3	68,9	38,9	48,7	32,6	15,0	17,0	-	-	-	-	-	Lignite (000tons)
Energji elektrike (000.000Kwh)	3.749,0	3.357,0	3.482,0	3.904,0	4.478,0	5.786,0	5.184,0	5.068,0	5.396,0	4.737,0	3.685,0	3.179,0	4.904,0	4.904,0	5.451,0	5.454,0	Electric power (000.000Kwh)
Mineral kromi (000tonë)	587,0	322,0	281,1	222,9	242,9	236,4	157,0	150,0	79,0	173,0	165,0	-	-	-	-	-	Chromium ore (000tons)
Koncentrat bakri (000tonë)	-	8,0	13,9	8,7	16,7	11,0	0,9	2,3	6,8	-	-	-	-	-	-	-	Copper concentrate (000tons)
Ferrokrom (000tonë)	26,0	22,0	34,6	33,8	43,0	31,0	31,4	30,2	28,0	9,0	-	-	-	-	-	-	Ferrocchrome (000tons)
Mineral bakri (000tonë)	561,0	240,0	239,3	177,7	257,7	187,8	24,9	53,4	34,0	-	-	-	-	-	-	-	Copper(000tons)
Koncentrat bakri (000tonë)	-	8,0	13,4	8,7	16,7	11,0	0,9	2,3	-	-	-	-	-	-	-	-	Copper concentrate (000tons)
Bakër blister (000tonë)	5,0	2,0	2,3	1,5	2,9	1,4	0,0	1,6	-	-	-	-	-	-	-	-	Blister copper(000tons)
<b>Vellimi i prodhimeve kryesore bujqësore</b>																	<b>Main Agricultural products volume</b>
Grurë (000tonë)	299,0	253,0	467,2	420,0	405,0	271,0	388,4	395,1	272,0	341,0	282,0	295,0	260,0	253,4	260,0	230,9	Wheat (000tons)
Misër (000tonë)	129,0	156,0	175,8	193,0	216,0	214,0	194,8	189,1	206,0	206,0	198,0	197,0	207,0	216,2	220,0	245,4	Maize (000tons)
Perime (000tonë)	362,0	565,0	580,0	590,0	685,0	785,0	572,3	604,6	610,0	620,0	650,0	669,0	675,0	677,3	685,0	687,5	Vegetables (000tons)
Fasule të thata (000tonë)	13,0	25,0	23,0	18,0	25,0	26,0	20,0	22,7	26,0	25,2	22,0	25,0	17,8	22,4	23,6	24,3	Dried bean (000tons)
Panxharsheqeri (000tonë)	58,0	46,0	26,8	60,0	67,0	74,0	50,9	55,7	40,0	42,0	39,0	39,0	-	43,5	42,2	-	Sugar-beet (000tons)
Forajere (000tonë)	2.148,0	2.981,0	3.237,0	3.800,0	3.800,0	3.970,0	3.672,0	3.844,0	4.494,0	4.730,0	4.750,0	4.750,0	4.986,0	5.094,0	5.197,0	5.222,0	Forage (000tons)
Mish (000tonë)	84,0	91,0	96,0	112,0	116,4	105,0	104,0	106,0	111,0	112,0	114,0	118,0	123,0	129,0	133,0	137,0	Meat (000tons)
Lesh (000tonë)	3,0	2,9	3,2	3,3	4,0	3,2	3,0	3,0	3,0	3,4	3,3	3,3	3,1	3,1	3,4	3,2	Wool(000tons)
Veze (min. copë)	271,0	270,0	276,0	285,0	285,0	314,0	337,0	397,0	414,0	530,0	608,0	660,0	720,0	780,0	738,0	716,0	Eggs(Min. Pieces)
Qumësht (000tonë)	527,0	612,0	671,0	803,2	1.018,0	1.044,0	849,6	861,0	907,0	948,0	985,0	1.010,0	1.060,0	1.064,0	1.076,0	1.102,0	Milk (000tons)
<b>Zërat kryesorë të ndërtimit</b>																	<b>Construction : main indicators</b>
Çimento (000 tonë)	311,0	197,0	198,0	240,0	237,6	202,8	99,6	84,0	105,7	179,6	-	-	-	-	-	-	Cement (000 tonnes)
Tulla gjithsej (Min copë)	-	-	-	40,0	38,0	120,7	22,0	20,3	26,0	2,0	-	-	-	-	-	-	Bricks (Min pieces)
<b>Transport malli gjithsej</b>																	<b>Transport of goods total</b>
Hekurudhor (000 tonë)	2.924,0	637,0	539,0	522,0	574,0	521,0	284,0	305,0	361,0	412,0	258,0	349,0	517,9	417,3	-	-	Railway (000 tonnes)
Automobilistik (000tonë)	7.264,0	2.842,0	1.236,0	4.018,0	3.404,0	2.133,0	765,0	3.940,0	-	-	-	-	-	-	-	-	Road(000 tonnes)
Vellimi i ngarkim-shkarkimit (000 tonë)	130,0	58,0	828,0	793,0	1.311,0	1.609,0	1.362,0	1.646,0	2.151,0	2.702,0	2.995,0	3.092,0	3.424,5	3.627,7	-	-	Vol. of loading and unloading works at ports(000 tonnes)

Burimi : Ministria e Ekonomisë ,Tregtisë dhe Energjitikës  
Ministria e Bujqësisë , Ushqimit dhe e Mbrojtjes së  
Konsumatorit ; INSTAT

Source : Ministry of Economy , Trade and Energy ; Ministry  
of Agriculture, Food and Consumer Protection ; INSTAT

Tregues të punësimit dhe të ardhurave	1996	1997	1998	1999	2000	2001	2002	2003	2004	2005	2006	Indicators of employment and income
<b>Popullsia mesatare vjetore (000).</b>	<b>3.076,0</b>	<b>3.075,0</b>	<b>3.055,0</b>	<b>3.054,0</b>	<b>3.061,0</b>	<b>3.074,0</b>	<b>3.093,0</b>	<b>3.111,0</b>	<b>3.127,0</b>	<b>3.142,0</b>	<b>3.142,2</b>	<b>Average annual population (000)</b>
Rritja e popullsisë,në përqindje.	0,8	0,0	-0,6	0,0	0,2	0,4	0,6	0,6	0,5	0,5	....	Growth rate, in percentage
Popullsia në moshë pune.	1.850,0	1.861,0	1.888,0	1.911,0	1.939,0	1.767,0	1.800,0	1.826,0	1.850,0	2.003,0	2.018,0	Working age population
Forca e aftë për punë.	1.274,0	1.301,0	1.320,0	1.305,0	1.283,0	1.101,0	1.092,0	1.089,0	1.088,0	1.085,0	1.084,5	Labor force
<b>Të punësuar gjithsej sipas sektorëve të ekonomisë.</b>	<b>1.116,0</b>	<b>1.107,0</b>	<b>1.085,0</b>	<b>1.065,0</b>	<b>1.068,0</b>	<b>920,0</b>	<b>920,0</b>	<b>926,0</b>	<b>931,0</b>	<b>932,0</b>	<b>935,1</b>	<b>Total employment by economic activity</b>
Miniera, përpunim industrial, energji elektrike.	784,5	770,8	768,5	768,0	767,0	532,0	531,4	539,0	546,0	545,0	542,0	Agriculture, fishing
Ndërtim.	85,2	88,2	84,2	82,0	59,0	70,5	70,1	68,0	76,0	75,0	74,0	Mining, processing ind. elec.power
Transport dhe telekomunikacion.	21,5	15,2	11,0	11,0	13,0	55,7	56,1	56,0	52,0	52,0	53,0	Construction
Shërbime.	27,0	26,9	33,0	32,0	26,0	32,1	32,4	32,0	20,0	19,0	19,0	Transport and telecommunication
Edukim , mjekësi etj.	77,7	58,0	34,0	43,0	68,0	82,5	83,2	84,0	81,0	....	....	Services
Të tjerë	69,0	74,0	77,0	74,0	70,0	76,8	75,4	76,0	75,0	....	....	Education, health care, other
	51,0	74,0	78,0	55,0	66,0	71,0	71,4	72,0	82,0	177,0	179,0	Others
<b>Të punësuar gjithsej (000).</b>	<b>1.116,0</b>	<b>1.107,0</b>	<b>1.085,0</b>	<b>1.065,0</b>	<b>1.068,0</b>	<b>920,0</b>	<b>920,0</b>	<b>926,0</b>	<b>931,0</b>	<b>932,0</b>	<b>935,1</b>	<b>Total employment(000)</b>
Në sektorin shtetëror.	239,0	226,0	213,0	201,0	191,0	189,0	186,0	181,4	176,0	175,0	169,0	Public sector
Në sektorin privat jobujqësor.	116,0	120,0	111,0	103,0	116,0	205,0	208,0	211,0	213,0	215,0	224,0	Nonagriculture private sector
Në sektorin privat bujqësor.	761,0	761,0	761,0	761,0	761,0	526,0	526,0	534,0	542,0	542,0	542,0	Agriculture private sector
<b>Niveli i punësimit</b>	<b>63,0</b>	<b>62,4</b>	<b>61,6</b>	<b>60,4</b>	<b>60,5</b>	<b>52,0</b>	<b>51,1</b>	<b>50,7</b>	<b>50,3</b>	<b>49,7</b>	<b>....</b>	<b>Employment Rate</b>
Femra.	50,6	48,7	47,3	46,8	49,3	39,6	39,0	38,8	38,9	38,8	....	Female
Meshkuj.	74,7	75,6	75,3	73,6	71,2	63,8	62,8	62,2	61,2	60,0	....	Male
<b>Të papunë të regjistruar gjithsej (000).</b>	<b>158,0</b>	<b>194,0</b>	<b>235,0</b>	<b>240,0</b>	<b>215,0</b>	<b>181,0</b>	<b>172,0</b>	<b>163,0</b>	<b>157,0</b>	<b>153,0</b>	<b>149,5</b>	<b>Total registered unemployment(000)</b>
Norma e papunësisë.	12,4	14,9	17,7	18,4	16,8	16,4	15,8	15,0	14,0	14,1	13,8	Unemployment rate
<b>Të ardhurat mujore në lekë.</b>												<b>Wages (Monthly income in lek)</b>
<b>Paga mesatare në sektorin shtetëror.</b>	<b>8.638,0</b>	<b>9.559,0</b>	<b>11.509,0</b>	<b>12.708,0</b>	<b>14.963,0</b>	<b>17.218,0</b>	<b>19.659,0</b>	<b>21.325,0</b>	<b>24.393,0</b>	<b>26.808,0</b>	<b>28.822,0</b>	<b>Average wage in state sector</b>
Paga minimale zyrtare.	4.400,0	4.400,0	5.800,0	6.380,0	7.000,0	7.580,0	9.400,0	10.060,0	10.800,0	11.800,0	14.000,0	Official minimum wage
Paga mesatare mujore për buxhetorë.	8.772,0	9.529,0	11.682,0	13.195,0	15.075,0	17.251,0	19.998,0	22.241,0	25.466,0	....	....	Average wage for budgetary employees
Paga mesatare mujore për jobuxhetorë.	8.440,0	9.609,0	11.208,0	11.408,0	15.478,0	17.068,0	18.737,0	21.569,0	23.696,0	....	....	Average wage for nonbudgetary employees

Burimi: INSTAT

Source: INSTAT.

Tregues të tjerë Në % ndaj PBB-së	1996	1997	1998	1999	2000	2001	2002	2003	2004	2005	2006	Other Items As a % of GDP
<b>Bilanci i kursim-investimeve</b>												<b>Saving - investment balance</b>
Kursimet e huaja1/	9,1	12,1	7,1	7,9	4,4	2,8	7,2	5,3	3,9	6,5	5,9	Foreign Savings1/
Kursimet e brendshme	6,4	3,9	6,9	9,3	20,3	24,8	17,4	18,2	19,9	17,1	19,2	Domestic Savings
Publike2/	-9,0	-8,6	-5,1	-3,2	-1,6	-0,6	0,0	-0,1	0,1	1,2	2,6	Public2/
Private	15,4	12,5	12,0	12,5	21,9	25,4	17,4	18,3	19,8	15,9	16,7	Private
<b>Investimet</b>	<b>15,5</b>	<b>16,0</b>	<b>14,0</b>	<b>17,2</b>	<b>24,7</b>	<b>27,6</b>	<b>24,5</b>	<b>23,4</b>	<b>23,8</b>	<b>23,6</b>	<b>25,1</b>	<b>Investment</b>
Publike	4,5	4,0	5,8	6,1	6,6	7,3	6,7	4,6	5,0	5,2	5,7	Public
Private	11,0	12,0	8,2	11,1	18,1	20,2	17,8	18,8	18,8	19,0	19,4	Private
<b>Llogaria korente</b>	<b>-1,9</b>	<b>-10,7</b>	<b>-2,3</b>	<b>-3,8</b>	<b>-4,4</b>	<b>-5,3</b>	<b>-9,3</b>	<b>-7,1</b>	<b>-4,9</b>	<b>-7,3</b>	<b>-7,3</b>	<b>Current Account Balance</b>

1/ Vlera e kundërt e llogarisë korente përfshirë transferatat zyrtare.

2/ Të ardhurat përfshirë grantet minus shpenzimet korente dhe huadhënien neto.

Burimi: INSTAT , Banka e Shqipërisë , Ministria e Financave dhe vlerësime të FMN-së.

1/ Negative of Current Account including official transfers.

2/ Revenues including grants less currents expenditures and net lending .

Source :INSTAT , Bank of Albania, Ministry of Finance and IMF estimations.

Sektori i jashtëm i ekonomisë												Foreign Sector Developments
	1996	1997	1998	1999	2000	2001	2002	2003	2004	2005	2006	
Llogaria korente (në milionë Usd)	-62,33	-253,71	-65,03	-132,86	-171,86	-282,13	-401,80	-378,71	-355,44	-603,04	-671,02	Current Account (in millions of USD)
Bilanci tregtar (në milionë Usd)	-678,3	-534,9	-603,6	-662,8	-821,0	-1.027,0	-1.155,1	-1.336,3	-1.576,9	-1.820,4	-2.122,7	Trade Balance (in millions of USD)
Rezervat (në milionë Usd)												Reserves (in millions of USD)
Rezervat	-46,98	-43,81	-59,24	-123,55	-131,92	-144,99	-28,60	-99,63	-288,61	-150,65	-265,11	Reserve Assets
Përdorim kredish nga FMN	0,00	12,22	7,88	20,87	19,33	12,02	5,28	11,10	11,86	11,79	7,11	Use of Fund Credit and Loans
Kursi i këmbimit (mesatarja e periudhës)												Exchange rate (period average)
Lekë për 1 Usd	104,50	148,93	150,64	137,69	143,71	143,48	140,15	121,86	102,78	99,88	98,10	Lek per 1USD
Lekë për 1 Euro				146,96	132,58	128,47	132,36	137,51	127,67	124,19	123,08	Lek per 1 EUR
Borxhi i jashtëm afatgjatë neto (në milionë Usd) (Të dhëna progresive )	323,50	347,66	460,66	550,08	616,97	697,71	979,62	1.200,40	1.389,96	1.358,73	1.548,22	Long-term official foreign debt (net)* (in millions of USD) (Progressive data)

\* Përfshin borxhin shtetëror dhe shtetëror të garantuar. Nuk përfshihet huaja e FMN-së.  
Burimi : Banka e Shqipërisë , Ministria e Financave.

\* Included Government debt and government guaranteed debt. Not included loan from IMF.  
Source : Bank of Albania, Ministry of Finance.

Çmimet e konsumit Fundi i periudhës	Nov 2006	Dec 2006	Jan 2007	Feb 2007	Mar 2007	Apr 2007	May 2007	Jun 2007	Jul 2007	Aug 2007	Sep 2007	Oct 2007	Consumer Prices End of period
	Nën 2006	Dhj 2006	Jan 2007	Shk 2007	Mar 2007	Pri 2007	Maj 2007	Qer 2007	Korr 2007	Gsh 2007	Sht 2007	Tet 2007	
	<b>Indeksi i çmimeve të konsumit (IÇK Dhj'01=100)</b>	<b>109,40</b>	<b>112,30</b>	<b>112,30</b>	<b>112,90</b>	<b>113,40</b>	<b>113,00</b>	<b>112,10</b>	<b>112,10</b>	<b>111,40</b>	<b>111,10</b>	<b>114,10</b>	
Ndryshimi vjetor i IÇK-së , në %	2,24	2,89	2,56	2,92	2,90	1,89	1,45	1,45	2,01	2,11	4,39	4,2	Annual Change, in %
Ndryshimi mujor i IÇK-së, në %	0,09	0,82	1,81	0,53	0,44	-0,26	-0,80	-0,8	-0,62	-0,27	0,90	-0,09	Monthly Change, in %
<b>IÇK(përfashtuar ushqime dhe pije joalkolike)</b>	<b>116,56</b>	<b>116,56</b>	<b>116,66</b>	<b>116,57</b>	<b>116,54</b>	<b>116,71</b>	<b>116,85</b>	<b>117,05</b>	<b>117,08</b>	<b>117,32</b>	<b>117,80</b>	<b>117,88</b>	<b>CPI (without food and nonalcoholic drinks)</b>
Ndryshimi vjetor i IÇK-së, në %	4,44	3,80	3,83	3,47	3,56	3,76	3,83	3,67	3,55	3,80	1,15	1,14	Annual Change, in %
Ndryshim mujor i IÇK-së, në %	0,08	0,00	0,09	-0,08	-0,02	0,14	0,12	0,17	0,03	0,20	0,08	0,07	Monthly Change, in %
<b>IÇK(përfashtuar ushqim , pije dhe duhan)</b>	<b>116,27</b>	<b>115,10</b>	<b>115,18</b>	<b>115,06</b>	<b>115,03</b>	<b>115,19</b>	<b>115,29</b>	<b>115,46</b>	<b>115,44</b>	<b>115,66</b>	<b>116,08</b>	<b>116,17</b>	<b>CPI (without food, beverages &amp; tobacco)</b>
Ndryshimi vjetor i IÇK-së , në%	4,03	2,32	2,32	1,92	2,04	2,24	2,27	2,08	1,91	2,24	-0,10	-0,09	Annual Change, in %
Ndryshimi mujor i IÇK-së , në%	0,07	-1,01	0,07	-0,10	-0,03	0,14	0,09	0,15	-0,02	0,19	0,03	0,08	Monthly Change, in %
<b>Inflacioni mesatar vjetor , në % *</b>	<b>2,32</b>	<b>2,37</b>	<b>2,50</b>	<b>2,63</b>	<b>2,73</b>	<b>2,70</b>	<b>2,56</b>	<b>2,52</b>	<b>2,43</b>	<b>2,54</b>	<b>2,69</b>	<b>2,85</b>	<b>Annual Average Inflation, in % *</b>

\* Eshtë mesatarja aritmetike e inflacioneve vjetore të dymbëdhjetë muajve të fundit .  
Burimi : INSTAT.

\* Sample means annually inflation of latest twelve months.  
Source : INSTAT.



Çmimet e konsumit Fundi i periudhës							Consumer Prices End of period
	2001	2002	2003	2004	2005	2006	
<b>Indeksi i çmimeve të konsumit (IÇK Dhj'01=100)</b> Ndryshimi vjetor i IÇK-së , në %	<b>100,00</b> 3,53	<b>101,68</b> 1,68	<b>105,03</b> 3,29	<b>107,35</b> 2,21	<b>109,50</b> 2,00	<b>112,30</b> 2,56	<b>Consumer Price Index (CPI Dec'01=100)</b> Annual Change, in % Monthly Change, in %
<b>IÇK(përfshijtur ushqime dhe pije joalkolike)</b> Ndryshimi vjetor i IÇK-së, në %	<b>100,00</b> 2,78	<b>99,53</b> -0,47	<b>103,36</b> 3,38	<b>107,30</b> 3,81	<b>112,36</b> 4,71	<b>116,56</b> 3,83	<b>CPI (without food and nonalcoholic drinks)</b> Annual Change, in % Monthly Change, in %
<b>IÇK(përfshijtur ushqim , pije dhe duhan)</b> Ndryshimi vjetor i IÇK-së , në%	<b>100,00</b> 2,90	<b>99,56</b> -0,44	<b>103,29</b> 3,74	<b>107,31</b> 3,89	<b>112,56</b> 4,90	<b>115,10</b> 2,32	<b>CPI (without food, beverages &amp; tobacco)</b> Annual Change, in % Monthly Change, in %
<b>Inflacioni mesatar vjetor , në % *</b>	<b>3,13</b>	<b>5,26</b>	<b>2,33</b>	<b>2,87</b>	<b>2,37</b>	<b>2,37</b>	<b>Annual Average Inflation, in % *</b>

\* Eshtë mesatarja aritmetike e inflacioneve vjetore të dymbëdhjetë muajve të fundit .  
Burimi : INSTAT.

\* Sample means annually inflation of latest twelve months.  
Source : INSTAT.

Inflacioni , paraja dhe deficitit fiskal	1997	1998	1999	2000	2001	2002	2003	2004	2005	2006	Inflation, Money and Fiscal Deficit
<b>IÇK (Totali)</b>	<b>86,2</b>	<b>93,7</b>	<b>92,7</b>	<b>96,6</b>	<b>100,0</b>	<b>101,7</b>	<b>105,0</b>	<b>107,4</b>	<b>109,5</b>	<b>112,3</b>	<b>CPI (Total)</b>
Ndryshimi vjetor i IÇK-së , në %	42,1	8,7	-1,0	4,2	3,5	1,7	3,3	2,2	2,0	2,6	Annual Change of CPI , in %
<b>Oferta e parasë (në milionë lekë)</b>											<b>Base Money</b>
<b>Baza monetare</b>	<b>90.927,0</b>	<b>89.887,0</b>	<b>109.307,0</b>	<b>128.779,0</b>	<b>152.144,0</b>	<b>163.891,0</b>	<b>160.554,0</b>	<b>178.598,0</b>	<b>149.682,0</b>	<b>217.623,9</b>	Annual Change, in %
Ndryshimi vjetor në %	48,1	-1,0	21,6	17,8	18,1	7,7	-2,0	11,0	8,4	9,8	<b>M3 Aggregate</b>
<b>Agregati M3</b>	<b>198.547,0</b>	<b>239.526,0</b>	<b>292.871,0</b>	<b>328.101,0</b>	<b>394.316,0</b>	<b>416.685,0</b>	<b>448.427,0</b>	<b>507.206,0</b>	<b>578.035,8</b>	<b>674.288,7</b>	Annual Change, in %
Ndryshimi vjetor në %	28,5	20,6	22,3	12,0	19,9	5,7	8,0	13,0	14,0	16,7	<b>Budget Accounts in % of GDP</b>
<b>Llogaritë e buxhetit në % ndaj PBB</b>											<b>Total Revenues</b>
<b>Totali i të ardhurave</b>	<b>16,0</b>	<b>22,4</b>	<b>25,6</b>	<b>24,5</b>	<b>24,7</b>	<b>24,5</b>	<b>23,4</b>	<b>24,5</b>	<b>24,4</b>	<b>25,2</b>	<b>Tax Revenues</b>
Nga taksat	9,4	15,7	17,4	19,5	19,4	20,4	20,4	22,1	22,4	28,3	<b>Total Expenditures</b>
<b>Totali i shpenzimeve</b>	<b>28,5</b>	<b>34,0</b>	<b>34,5</b>	<b>32,0</b>	<b>31,5</b>	<b>30,5</b>	<b>28,2</b>	<b>29,6</b>	<b>27,8</b>	<b>22,8</b>	<b>Public Investments</b>
<b>Investimet publike</b>	<b>4,0</b>	<b>5,8</b>	<b>6,1</b>	<b>6,6</b>	<b>7,3</b>	<b>6,7</b>	<b>4,6</b>	<b>5,0</b>	<b>5,2</b>	<b>5,7</b>	<b>Deficit</b>
<b>Deficiti</b>	<b>-12,5</b>	<b>-11,5</b>	<b>-8,8</b>	<b>-7,5</b>	<b>-6,9</b>	<b>-6,0</b>	<b>-4,8</b>	<b>-5,1</b>	<b>-3,4</b>	<b>-3,2</b>	<b>Domestically Financed Deficit</b>
Financimi i brendshëm	10,7	6,6	5,8	5,6	4,8	3,4	3,4	4,1	2,8	2,6	<b>Foreign Financed Deficit</b>
Financimi i jashtëm	1,8	4,9	3,0	1,9	2,1	2,6	1,4	1,0	0,6	0,6	

Burimi : INSTAT , Banka e Shqipërisë ,  
Ministria e Financave.

Source : INSTAT , Bank of Albania , Ministry of  
Finance.

Autoriteti Monetar (Banka e Shqipërisë) Në milionë lekë Fundi i periudhës	Nov 2006	Dec 2006	Jan 2007	Feb 2007	Mar 2007	Apr 2007	May 2007	Jun 2007	Jul 2007	Aug 2007	Sep 2007	Oct 2007	Monetary Authority (Bank of Albania) Millions of Lek End of Period
	Nën 2006	Dhj 2006	Jan 2007	Shk 2007	Mar 2007	Pri 2007	Maj 2007	Qer 2007	Korr 2007	Korr 2007	Sht 2007	Tet 2007	
<b>Mjetet financiare</b>	<b>234.640</b>	<b>246.777</b>	<b>247.123</b>	<b>244.614</b>	<b>240.090</b>	<b>241.669</b>	<b>239.126</b>	<b>238.657</b>	<b>245.864</b>	<b>250.325</b>	<b>258.098</b>	<b>252.417</b>	<b>Assets</b>
Mjetet e huaja	160.582	169.062	172.750	173.234	173.728	171.799	169.247	168.800	170.159	175.530	184.218	181.886	Foreign Assets
Pretendimet ndaj qeverisë	68.719	68.726	68.733	68.739	66.250	67.758	67.769	67.748	67.787	67.799	67.799	67.808	Claims on Central Government
Pretendimet ndaj bankave që pranojnë depozita (BPD)	5.339	8.989	5.640	2.641	112	2.112	2.110	2.108	7.919	6.996	6.081	2.722	Claims on Depository Corporations
<b>Detyrimet financiare</b>	<b>234.640</b>	<b>246.777</b>	<b>247.123</b>	<b>244.614</b>	<b>240.090</b>	<b>241.669</b>	<b>239.126</b>	<b>238.657</b>	<b>245.864</b>	<b>250.325</b>	<b>258.098</b>	<b>252.417</b>	<b>Liabilities</b>
Rezerva monetare	209.300	217.624	211.712	212.016	213.333	211.481	209.479	212.865	214.922	216.626	216.424	210.880	Monetary Reserves
Nga e cila : Paraja jashtë bankave	146.313	163.272	155.457	154.543	153.338	152.880	151.728	150.114	151.895	150.544	147.624	143.649	Of which:COB
Hua nga bankat (Repo)	-	4.200	10.389	7.475	3.054	1.974	6.923	1.984	-	-	-	-	Loans from DMB(Repo)
Detyrimet valutore	10.345	9.826	10.232	10.052	9.750	9.743	9.607	9.148	8.947	9.685	8.664	8.831	Foreign Liabilities
Depozitat e qeverisë	18.490	21.107	17.880	17.919	17.462	22.977	19.361	22.724	29.660	28.272	40.722	41.125	Central Government Deposits
	3.443	3.415	1.020	2.528	2.970	3.918	2.214	100	483	4.210	2.502	1.808	Capital Account
Zëra të tjerë neto	-6.938	-9.395	-4.111	-5.376	-6.479	-8.425	-8.458	-8.164	-8.148	-8.469	-10.215	-10.227	Other Items (Net)

Burimi: Banka e Shqipërisë.

Source: Bank of Albania.

Autoriteti Monetar (Banka e Shqipërisë) Në milionë lekë Fundi i periudhës																Monetary Authority (Bank of Albania) Millions of Lek End of Period
	1992	1993	1994	1995	1996	1997	1998	1999	2000	2001	2002	2003	2004	2005	2006	
<b>Mjetet financiare</b>	<b>31.636</b>	<b>79.106</b>	<b>95.377</b>	<b>95.411</b>	<b>113.282</b>	<b>178.838</b>	<b>173.803</b>	<b>152.268</b>	<b>176.295</b>	<b>185.838</b>	<b>203.899</b>	<b>184.455</b>	<b>193.427</b>	<b>216.768</b>	<b>246.777</b>	<b>Assets</b>
Mjetet e huaja	8.330	11.004	22.625	46.764	57.014	85.210	91.039	71.071	92.337	104.893	114.591	109.734	127.521	147.822	169.062	Foreign Assets
Pretendimet ndaj qeverisë	15.463	65.116	69.327	45.340	52.901	86.186	78.204	75.297	82.560	74.218	78.583	74.300	65.629	68.739	68.726	Claims on Central Government
Pretendimet ndaj bankave që pranojnë depozita (BPD)	7.843	2.986	3.425	3.307	3.366	7.442	4.559	5.901	1.398	6.727	10.724	422	278	207	8.989	Claims on Other Depository Corporations
<b>Detyrimet financiare</b>	<b>31.636</b>	<b>79.106</b>	<b>95.377</b>	<b>95.411</b>	<b>113.282</b>	<b>178.838</b>	<b>173.803</b>	<b>152.268</b>	<b>176.295</b>	<b>185.838</b>	<b>203.899</b>	<b>184.455</b>	<b>193.427</b>	<b>216.768</b>	<b>246.777</b>	<b>Liabilities</b>
Rezerva monetare	21.326	30.374	42.069	53.877	61.393	90.927	89.887	109.307	128.779	152.144	163.891	160.554	178.598	198.250	217.624	Monetary Reserves
Nga e cila : Paraja jashtë bankave	10.500	17.990	27.627	41.906	47.815	72.726	68.324	81.336	99.236	119.091	130.775	125.191	138.099	149.682	163.272	Of which: COB
Hua nga bankat (Repo)	-	-	-	-	-	-	-	-	-	-	-	1.205	2.263	505	4.200	Loans from DMB (Repo)
Detyrimet valutore	36.495	45.597	59.254	33.638	36.799	53.854	55.106	24.141	20.491	18.936	19.609	11.412	10.505	10.860	9.826	Foreign Liabilities
Depozitat e qeverisë	2.471	2.819	3.748	4.269	3.246	5.620	5.393	5.846	7.622	4.196	5.899	8.822	8.428	10.263	21.107	Central Government Deposits
Llogaria kapitale	1.016	14.135	14.256	10.609	16.828	31.435	38.558	14.824	21.519	20.924	27.487	14.311	3.382	6.738	3.415	Capital Account
Zëra të tjerë neto	-29.672	-13.820	-23.950	-6.981	-4.984	-2.998	-15.141	-1.850	-2.116	-10.363	-12.986	-11.849	-9.749	-9.848	-9.395	Other Items (Net)

Burimi: Banka e Shqipërisë.

Source: Bank of Albania.

MVN të BSH Në milionë Usd Fundit i periudhës	Nov 2006 Nën 2006	Dec 2006 Dhj 2006	Jan 2007 Jan 2007	Feb 2007 Shk 2007	Mar 2007 Mar 2007	Apr 2007 Pri 2007	May 2007 Maj 2007	Jun 2007 Qer 2007	Jul 2007 Korr 2007	Aug 2007 Gsh 2007	Sep 2007 Sht 2007	Oct 2007 Tet 2007	NFA of BoA Millions of USD End of Period
<b>Mjetet e huaja totale</b>	<b>1.700,0</b>	<b>1.792,6</b>	<b>1.784,7</b>	<b>1.811,2</b>	<b>1.827,2</b>	<b>1.845,7</b>	<b>1.826,7</b>	<b>1.863,3</b>	<b>1.915,9</b>	<b>1.931,9</b>	<b>2.123,2</b>	<b>2.144,4</b>	<b>Total Foreign Assets</b>
<b>Ari ( me kursin korent)</b>	44,1	43,9	44,7	46,9	45,9	46,9	45,5	44,9	46,2	46,2	51,1	54,2	<b>Gold (Current Exchange Rate)</b>
<b>Arka dhe depozita në bankat e huaja</b>	<b>260,7</b>	<b>404,9</b>	<b>437,2</b>	<b>343,0</b>	<b>281,9</b>	<b>211,5</b>	<b>232,7</b>	<b>243,5</b>	<b>246,3</b>	<b>292,5</b>	<b>485,1</b>	<b>525,6</b>	<b>"Cash" and Deposits in Foreign Banks</b>
Arka në valutë	0,2	0,2	0,1	0,2	0,1	0,1	0,2	0,2	0,2	0,2	0,1	0,1	Cash in vault
Depozita pa afat	91,8	183,6	290,5	123,2	84,7	64,7	89,2	52,6	78,3	51,7	153,6	116,2	Demand Deposits
Depozita me afat	168,0	220,9	139,0	214,6	195,9	145,2	141,2	188,7	166,6	234,8	326,0	398,8	Time Deposits
Çertifikata depozitash	0,6	0,2	7,6	5,0	1,2	1,5	2,1	2,1	1,2	5,9	5,4	10,5	Certificat of Deposits
<b>Letra me vlerë</b>	<b>1.379,0</b>	<b>1.329,7</b>	<b>1.291,3</b>	<b>1.407,7</b>	<b>1.485,6</b>	<b>1.573,4</b>	<b>1.535,6</b>	<b>1.564,0</b>	<b>1.611,3</b>	<b>1.582,6</b>	<b>1.576,3</b>	<b>1.553,8</b>	<b>Securities</b>
FixBIS	117,3	102,6	63,5	130,0	160,1	181,4	150,2	199,8	210,2	153,1	97,7	75,3	FixBIS
a. Letra me vlerë BIS Basle	171,4	190,0	190,3	201,6	236,4	329,9	311,5	239,0	230,0	267,9	274,9	290,9	a. Securities BIS Basle
b. Letra me vlerë me diskaunt													b. Discount Securities
Bono thesari të qeverive të huaja	19,1	19,1	18,8	19,1	19,3	19,7	19,5	19,5	19,9				Foreign Gov. T- Bills
Letra me vlerë të agjencive amerikane													US Agency Securities
c. Letra me vlerë me kupon													c. Coupon Securities
Nota thesari të qeverive të huaja	965,0	911,9	918,6	956,5	968,2	939,7	953,2	1.003,5	1.036,8	1.044,7	1.083,1	1.080,2	Foreign Gov. T-Notes
Nota thesari të agjencive të huaja	5,0	5,0	5,0						11,34	18,45	18,53	6,91	US Agency T-Notes
d. Letra me vlerë të IBRD	101,2	101,1	95,1	100,5	101,6	102,7	101,2	102,2	103,1	98,6	102,1	100,5	d. IBRD-s Securities
<b>Pozicioni rezervë në FMN</b>	<b>5,1</b>	<b>5,0</b>	<b>5,0</b>	<b>5,0</b>	<b>5,1</b>	<b>5,1</b>	<b>5,1</b>	<b>5,1</b>	<b>5,1</b>	<b>5,1</b>	<b>5,2</b>	<b>5,3</b>	<b>Reserve position in the Fund</b>
<b>Mbajtjet e SDR</b>	<b>11,0</b>	<b>9,0</b>	<b>6,4</b>	<b>8,6</b>	<b>8,7</b>	<b>8,8</b>	<b>7,8</b>	<b>5,8</b>	<b>7,1</b>	<b>5,4</b>	<b>5,5</b>	<b>5,6</b>	<b>SDR holdings</b>
<b>Detyrimet e huaja totale</b>	<b>108,8</b>	<b>103,9</b>	<b>105,6</b>	<b>104,7</b>	<b>102,1</b>	<b>104,1</b>	<b>103,2</b>	<b>100,5</b>	<b>100,0</b>	<b>107,6</b>	<b>99,0</b>	<b>103,2</b>	<b>Total Foreign Liabilities</b>
Depozita të jorezidentëve													Non-Resident Deposits
Llogaritë korrespondente													Correspondent Deposits
Kredi nga bankat e huaja	13,1	13,1	12,8	13,1	12,9	13,2	13,0	13,1	13,3	13,3	13,6	13,8	Foreign Bank Credit
Detyrimet ndaj FMN	90,8	88,8	85,7	86,7	87,2	87,9	86,2	84,5	84,8	83,1	84,4	85,2	IMF Liabilities
Të tjera IBRD	4,9	2,0	7,0	4,9	2,0	3,0	3,9	2,9	2,0	11,2	1,0	4,1	Other (IBRD)
<b>Mjetet valutore neto</b>	<b>1.591,2</b>	<b>1.688,7</b>	<b>1.679,1</b>	<b>1.706,5</b>	<b>1.725,1</b>	<b>1.741,6</b>	<b>1.723,5</b>	<b>1.762,8</b>	<b>1.815,9</b>	<b>1.824,3</b>	<b>2.024,2</b>	<b>2.041,2</b>	<b>Net Foreign Assets</b>

Burimi : Banka e Shqipërisë.

Source : Bank of Albania.

MVN të BSH Në milionë Usd Fundit i periudhës	1995	1996	1997	1998	1999	2000	2001	2002	2003	2004	2005	2006	NFA of BOA Millions of USD End of Period
<b>Mjetet e huaja totale</b>	<b>490,2</b>	<b>547,6</b>	<b>566,7</b>	<b>642,8</b>	<b>520,8</b>	<b>642,5</b>	<b>763,5</b>	<b>852,1</b>	<b>1.024,2</b>	<b>1.370,6</b>	<b>1.422,0</b>	<b>1.792,6</b>	<b>Total Foreign Assets</b>
<b>Ari (me kursin korent)</b>	<b>24,3</b>	<b>42,5</b>	<b>33,4</b>	<b>33,7</b>	<b>34,5</b>	<b>30,4</b>	<b>30,7</b>	<b>27,7</b>	<b>28,9</b>	<b>30,2</b>	<b>35,5</b>	<b>43,9</b>	<b>Gold (Current Exchange Rate)</b>
<b>Arka dhe depozita në bankat e huaja</b>	<b>240,8</b>	<b>279,3</b>	<b>307,7</b>	<b>225,0</b>	<b>202,6</b>	<b>300,8</b>	<b>133,7</b>	<b>40,9</b>	<b>99,1</b>	<b>124,1</b>	<b>98,3</b>	<b>404,9</b>	<b>"Cash " and Deposits in Foreign Banks</b>
Arka në valutë	-	2,0	1,8	0,1	1,5	0,1	1,9	0,2	0,1	0,1	0,1	0,2	Cash in vault
Depozita pa afat	3,9	9,6	33,4	37,0	71,7	75,6	71,4	19,0	82,1	119,9	77,2	183,6	Demand Deposits
Depozita me afat	236,9	267,7	272,5	187,9	129,4	225,1	60,3	21,8	16,9	4,1	21,0	220,9	Time Deposits
<b>Letra me vlerë</b>	<b>-</b>	<b>-</b>	<b>-</b>	<b>98,0</b>	<b>202,2</b>	<b>231,1</b>	<b>513,5</b>	<b>697,7</b>	<b>801,0</b>	<b>1.110,6</b>	<b>1.271,0</b>	<b>1.329,7</b>	<b>Securities</b>
FixBIS	-	-	-	98,0	202,2	99,6	137,7	40,7	59,6	178,6	238,3	102,6	FixBIS
Letra me vlerë BIS Basle	-	-	-	-	-	-	139,2	130,2	36,5	59,6	43,7	190,0	Securities BIS Basle
a. Letra me vlerë me diskaunt	-	-	-	-	-	-	-	-	-	-	-	-	a.Discount Securities
Bono thesari të qeverive të huaja	-	-	-	-	-	131,5	96,9	79,2	24,8	18,8	23,5	19,1	Foreign Gov. T- Bills
Letra me vlerë të agjencive amerikane	-	-	-	-	-	-	44,1	19,7	-	-	-	-	US Agency Securities
b. Letra me vlerë me kupon	-	-	-	-	-	-	-	-	-	-	-	-	b. Cupon Securities
Nota thesari të qeverive të huaja	-	-	-	-	-	-	75,3	336,6	609,6	803,5	940,6	911,9	Foreign Gov. T-Notes
Nota thesari të agjencive të huaja	-	-	-	-	-	-	20,3	91,4	70,4	50,1	24,9	5,0	US Agency T-Notes
<b>Pozicioni rezervë në FMN</b>	<b>-</b>	<b>-</b>	<b>-</b>	<b>-</b>	<b>4,6</b>	<b>4,4</b>	<b>4,2</b>	<b>4,5</b>	<b>5,0</b>	<b>5,2</b>	<b>4,8</b>	<b>9,0</b>	<b>Reserve position in the Fund</b>
<b>Mbajtjet e SDR</b>	<b>0,1</b>	<b>0,8</b>	<b>-</b>	<b>61,1</b>	<b>76,9</b>	<b>76,0</b>	<b>81,5</b>	<b>81,3</b>	<b>90,3</b>	<b>100,5</b>	<b>12,5</b>	<b>101,1</b>	<b>SDR holdings</b>
<b>Bono thesari të Qeverisë Amerikane</b>	<b>225,0</b>	<b>225,0</b>	<b>225,0</b>	<b>225,0</b>	<b>-</b>	<b>-</b>	<b>-</b>	<b>-</b>	<b>-</b>	<b>-</b>	<b>-</b>	<b>-</b>	<b>US Government TB</b>
<b>Detyrimet e huaja totale</b>	<b>458,5</b>	<b>492,0</b>	<b>479,6</b>	<b>517,1</b>	<b>177,4</b>	<b>142,0</b>	<b>136,8</b>	<b>144,8</b>	<b>105,1</b>	<b>111,6</b>	<b>104,3</b>	<b>103,9</b>	<b>Total Foreign Liabilities</b>
Depozita të jorezidentëve	-	-	-	-	-	-	-	-	-	-	-	-	Non-Resident Deposits
Llogaritë korrespondente	3,0	2,3	-	1,3	-	-	-	-	-	-	-	-	Correspondent Deposits
Kredi nga bankat e huaja	16,9	32,9	40,7	60,4	58,7	54,1	53,6	64,0	15,1	15,0	12,4	13,1	Foreign Bank Credit
Detyrimet ndaj FMN	64,1	54,1	55,0	64,4	80,5	87,9	83,2	80,8	90,1	96,6	91,8	88,8	IMF Liabilities
Detyrime afatshkurtra	40,6	42,6	38,9	39,0	38,2	-	-	-	-	-	-	2,0	Overdue Short -Term
Komuniteti Evropian (falas)	108,8	135,1	120,0	127,0	-	-	-	-	-	-	-	-	EC deposits Liabilities
Obligacione 30-vjeçare	225,0	225,0	225,0	225,0	-	-	-	-	-	-	-	-	30-Year Bonds for FX Claims
<b>Mjetet valutore neto</b>	<b>31,8</b>	<b>55,6</b>	<b>87,1</b>	<b>125,7</b>	<b>343,4</b>	<b>500,5</b>	<b>626,7</b>	<b>707,4</b>	<b>919,0</b>	<b>1.259,0</b>	<b>1.317,7</b>	<b>1.688,7</b>	<b>Net Foreign Assets</b>

Burimi : Banka e Shqipërisë.

Source : Bank of Albania.

<b>Bankat që pranojnë depozita BPD</b>													<b>Deposit Money Banks DMB</b>
<b>Në milionë lekë</b>	<b>Nov 2006</b>	<b>Dec 2006</b>	<b>Jan 2007</b>	<b>Feb 2007</b>	<b>Mar 2007</b>	<b>Apr 2007</b>	<b>May 2007</b>	<b>Jun 2007</b>	<b>Jul 2007</b>	<b>Aug 2007</b>	<b>Sep 2007</b>	<b>Oct 2007</b>	<b>Millions of Lek</b>
<b>Fundi i periudhës</b>	<b>Nën 2006</b>	<b>Dhj 2006</b>	<b>Jan 2007</b>	<b>Shk 2007</b>	<b>Mar 2007</b>	<b>Pri 2007</b>	<b>Maj 2007</b>	<b>Qer 2007</b>	<b>Qer 2007</b>	<b>Gsh 2007</b>	<b>Sht 2007</b>	<b>Tet 2007</b>	<b>End of Period</b>
<b>Mjetet financiare</b>	<b>579.835</b>	<b>611.398</b>	<b>617.691</b>	<b>633.324</b>	<b>635.578</b>	<b>641.812</b>	<b>650.530</b>	<b>653.239</b>	<b>660.997</b>	<b>677.516</b>	<b>684.107</b>	<b>689.693</b>	<b>Assets</b>
Rezervat	63.035	60.244	56.623	58.293	60.499	59.651	58.834	61.813	63.395	66.218	69.157	67.979	Reserves
Mjetet valutore	104.059	109.545	110.033	113.999	109.587	109.771	106.054	103.576	105.545	111.206	112.498	109.922	Foreign Assets
Pretendime ndaj qeverisë	233.207	246.198	246.268	250.070	248.873	248.740	250.841	251.190	252.613	253.328	247.815	249.515	Claims on Central Government
Pretendime ndaj ndërmarrjeve jofinanciare publike	64	172	68	78	655	2.427	2.389	2.317	2.718	670	1.522	1.908	Claims on Non-Financial Public Enterprises
Pretendime ndaj sektorit privat	179.413	190.981	194.268	203.367	212.879	219.190	225.423	232.293	236.670	246.039	253.071	260.329	Claims on Private Sector
Pretendime ndaj institucioneve të tjera financiare	58	58	51	52	45	83	71	67	57	54	44	41	Claims on other financial institutions
Hua bankës qendrore- Repo	-	4.199	10.380	7.465	3.040	1.950	6.917	1.984	-	-	-	0	Claims on Central Bank- Repo
<b>Detyrimet financiare</b>	<b>579.835</b>	<b>611.398</b>	<b>617.691</b>	<b>633.324</b>	<b>635.578</b>	<b>641.812</b>	<b>650.530</b>	<b>653.239</b>	<b>660.997</b>	<b>677.516</b>	<b>684.107</b>	<b>689.693</b>	<b>Liabilities</b>
Depozita pa afat në lekë të rezidentëve	80.531	84.231	80.131	75.946	75.535	74.035	73.508	73.798	148.245	73.651	73.457	73.637	Resident's Demand Deposits in Lek
Depozita me afat në lekë të rezidentëve	222.747	230.234	239.302	244.337	245.964	248.744	250.055	249.197	248.737	251.011	252.723	255.611	Residents Time Deposits in Lek
Depozitat në valutë të rezidentëve	188.436	196.550	202.715	209.459	211.191	212.908	213.312	209.385	144.173	242.006	242.057	246.056	Foreign Currency Deposits
Detyrime të huaja	24.092	37.816	33.719	38.124	40.801	42.887	44.429	47.718	46.857	33.229	35.579	37.566	Foreign Liabilities
Depozita të qeverisë	-	-	-	-	-	-	-	-	-	-	-	-	Central Government Deposits
Banka si agjent i qeverisë	7.698	884	1.499	3.872	4.191	1.744	7.496	7.422	1.355	1.159	1.696	1.373	Bank as Executing Agencies
Hua nga autoriteti monetar	6.249	10.124	6.884	3.730	1.188	3.725	3.750	2.751	8.913	8.601	6.101	3.874	Credit from Monetary Authority
Llogaria kapitale	47.211	48.355	50.723	51.195	52.160	53.201	53.717	54.157	55.044	59.861	61.222	62.487	Capital Account
Zëra të tjerë neto	2.872	3.204	2.719	6.661	4.547	4.566	4.264	8.810	7.674	7.998	11.272	9.089	Other Items (Net)

Burimi: Banka e Shqipërisë.

Source: Bank of Albania.

<b>Bankat që pranojnë depozita BPD</b> <b>Në milionë lekë</b> <b>Fundi i periudhës</b>	<b>1994</b>	<b>1995</b>	<b>1996</b>	<b>1997</b>	<b>1998</b>	<b>1999</b>	<b>2000</b>	<b>2001</b>	<b>2002</b>	<b>2003</b>	<b>2004</b>	<b>2005</b>	<b>2006</b>	<b>Deposit Money Banks DMB</b> <b>Millions of Lek</b> <b>End of Period</b>
<b>Mjetet financiare</b>	<b>125.875</b>	<b>153.723</b>	<b>205.154</b>	<b>180.936</b>	<b>207.709</b>	<b>248.029</b>	<b>269.454</b>	<b>315.508</b>	<b>336.758</b>	<b>257.339</b>	<b>294.563</b>	<b>485.695</b>	<b>611.398</b>	<b>Assets</b>
Rezervat	11.934	10.302	12.904	16.442	21.566	28.150	30.161	33.831	32.018	35.213	40.588	49.920	60.244	Reserves
Mjetet valutore	16.944	23.465	35.437	38.959	49.970	57.972	65.051	83.435	81.332	77.599	84.224	88.238	109.545	Foreign Assets
Pretendime ndaj qeverisë	87.311	108.516	142.509	109.700	119.858	143.394	151.000	170.301	184.757	205.452	222.328	225.193	246.198	Claims on Central Government
Pretendime ndaj NPJF	2.485	3.093	3.414	2.880	2.830	1.671	1.053	547	33	—	116	68	172	Claims on NFPE
Pretendime ndaj sektorit privat	7.201	8.347	10.890	12.955	13.485	16.841	22.189	27.394	38.619	50.585	69.306	121.198	190.981	Claims on Private Sector
Pretendime ndaj instit. të tjera financiare	—	—	—	—	—	—	—	—	—	98	551	673	58	Claims on other financial institutions
Hua bankës qendrore- Repo	—	—	—	—	—	—	—	—	—	1.204	2.263	505	4.199	Claims on Central Bank- Repo
<b>Detyrimet financiare</b>	<b>125.875</b>	<b>153.723</b>	<b>205.154</b>	<b>180.936</b>	<b>207.709</b>	<b>248.029</b>	<b>269.454</b>	<b>315.508</b>	<b>336.758</b>	<b>370.151</b>	<b>419.376</b>	<b>485.695</b>	<b>611.398</b>	<b>Liabilities</b>
Depozita pa afat në lekë të rezidentëve	11.140	17.346	42.591	18.941	15.405	21.668	24.805	23.835	21.900	19.537	34.729	77.995	84.231	Resident's Demand Deposits in Leks
Depozita me afat në lekë të rezidentëve	18.705	28.117	30.240	70.554	115.535	136.658	140.456	162.376	171.986	204.783	218.577	198.467	230.234	Time Deposits
Depozita në valutë të rezidentëve	13.304	20.080	33.907	36.326	40.263	53.211	63.604	89.013	91.957	98.914	115.796	151.886	196.550	Foreign Currency Deposits
Detyrime të huaja	1.820	1.137	1.218	2.019	2.535	4.492	6.108	10.811	14.190	15.918	14.247	16.552	37.816	Foreign Liabilities
Depozita të qeverisë	68.051	75.915	80.406	25.795	1.049	—	—	—	—	—	—	—	—	Central Government Deposits
Banka si agjent i qeverisë	—	—	—	—	—	804	1.461	1.795	1.012	858	663	681	884	Bank as Executing Agencies
Hua nga autoriteti monetar	649	—	1.687	3.641	-142	169	-3.271	1.005	3.982	657	831	761	10.124	Credit from Monetary Authority
Llogaria kapitale	6.623	9.764	14.214	25.454	25.265	25.808	30.214	21.993	24.119	24.539	28.968	36.964	48.355	Capital Account
Zëra të tjerë neto	5.585	1.364	892	-1.793	7.800	5.219	6.076	4.681	7.612	4.943	5.565	2.390	3.204	Other Items (Net)

Burimi: Banka e Shqipërisë.

Source: Bank of Albania.



MVN të BPD Në milionë Usd Fundi i periudhës	Nov 2006	Dec 2006	Jan 2007	Feb 2007	Mar 2007	Apr 2007	May 2007	Jun 2007	Jul 2007	Aug 2007	Sep 2007	Oct 2007	NFA of DMB Millions of USD End of Period
	Nën 2006	Dhj 2006	Jan 2007	Shk 2007	Mar 2007	Pri 2007	Maj 2007	Qer 2007	Korr 2007	Gsh 2007	Sht 2007	Tet 2007	
<b>Mjetet e huaja gjithsej</b>	<b>1.105,6</b>	<b>1.163,9</b>	<b>1.141,8</b>	<b>1.193,1</b>	<b>1.153,8</b>	<b>1.180,3</b>	<b>1.147,1</b>	<b>1.144,5</b>	<b>1.188,2</b>	<b>1.229,8</b>	<b>1.295,2</b>	<b>1.294,6</b>	<b>Total Foreign Assets</b>
Arka në valutë	70,9	93,3	74,6	65,0	72,7	72,6	71,6	72,9	94,7	103,2	81,8	96,2	Cash in vault
Depozita pa afat	31,3	56,9	31,3	38,3	32,2	35,8	42,0	86,6	40,2	45,9	49,9	46,7	Demand Deposits
Depozita me afat	799,0	822,2	894,1	951,5	907,8	929,6	892,9	844,4	906,3	915,8	995,7	982,2	Time Deposits
Letra me vlerë të jorezidentëve	111,3	111,3	87,0	87,3	87,4	87,9	87,6	87,8	88,2	114,2	115,8	117,0	Non-resident's Securities
Hua të dhëna jorezidentëve	76,6	57,6	32,6	32,6	35,3	35,7	34,7	34,6	40,5	32,7	33,5	34,0	Loans to non-residents
Investime në degë të huaja	16,5	22,8	22,1	18,5	18,6	18,7	18,3	18,2	18,3	18,0	18,5	18,5	Investments on foreign branches
<b>Detyrimet e huaja gjithsej</b>	<b>256,1</b>	<b>401,8</b>	<b>349,9</b>	<b>399,0</b>	<b>429,4</b>	<b>461,1</b>	<b>480,5</b>	<b>527,1</b>	<b>527,6</b>	<b>367,5</b>	<b>409,7</b>	<b>442,4</b>	<b>Total Foreign Liabilities</b>
Kredi nga jorezidentët	150,9	152,4	125,6	144,1	177,8	203,3	221,5	190,1	211,5	234,5	252,0	298,6	Non-resident's Credits
Depozita të bankave të huaja	56,7	199,4	195,3	205,0	201,2	206,7	205,1	276,7	259,4	71,6	92,5	76,7	Foreign Bank Deposits
Llogari rrjedhëse&Depozita pa afat të jorezidentëve	37,6	40,7	20,2	41,2	41,4	41,3	43,3	47,6	47,3	50,5	53,3	54,1	Non-resident's Curr.Acc.& Demand Deposits
Depozita me afat të jorezidentëve	11,4	10,4	10,6	10,4	10,5	11,6	12,2	14,5	12,2	13,9	14,9	16,4	Non-resident's Time Deposits
Llogari të tjera me jorezidentët	-0,5	-1,1	-1,7	-1,7	-1,6	-1,8	-1,6	-1,8	-2,8	-3,0	-3,0	-3,4	Other accounts with non-residents
<b>Mjetet e huaja neto</b>	<b>849,5</b>	<b>762,1</b>	<b>791,9</b>	<b>794,1</b>	<b>724,4</b>	<b>719,2</b>	<b>666,6</b>	<b>617,4</b>	<b>660,6</b>	<b>862,3</b>	<b>885,5</b>	<b>852,2</b>	<b>Net Foreign Assets</b>

Burimi: Banka e Shqipërisë.

Source: Bank of Albania.

<b>MVN të BPD</b>										<b>NFA of DMC</b>
<b>Në milionë Usd</b>										<b>Millions of USD</b>
<b>Fundi i periudhës</b>	<b>1998</b>	<b>1999</b>	<b>2000</b>	<b>2001</b>	<b>2002</b>	<b>2003</b>	<b>2004</b>	<b>2005</b>	<b>2006</b>	<b>End of Period</b>
<b>Mjetet e huaja gjithsej</b>	<b>355,5</b>	<b>423,6</b>	<b>400,9</b>	<b>610,0</b>	<b>585,2</b>	<b>728,0</b>	<b>909,2</b>	<b>851,8</b>	<b>1.163,9</b>	<b>Total Foreign Assets</b>
Arka në valutë	13,4	19,9	24,2	109,5	31,6	46,8	68,6	61,9	93,3	Cash in vault
Depozita pa afat	23,6	37,2	36,1	49,8	37,1	48,6	49,3	37,1	56,9	Demand Deposits
Depozita me afat	318,5	366,5	340,6	372,5	398,9	482,5	619,4	534,8	822,2	Time Deposits
<b>Letra me vlerë të jorezidentëve</b>	<b>-</b>	<b>-</b>	<b>-</b>	<b>77,6</b>	<b>117,2</b>	<b>143,2</b>	<b>148,8</b>	<b>142,6</b>	<b>111,3</b>	<b>Non-resident's Securities</b>
<b>Hua të dhëna jorezidentëve</b>	<b>-</b>	<b>-</b>	<b>-</b>	<b>0,6</b>	<b>0,4</b>	<b>6,8</b>	<b>12,8</b>	<b>66,6</b>	<b>57,6</b>	<b>Loans to non-residents</b>
<b>Investime në degë të huaja</b>	<b>-</b>	<b>-</b>	<b>-</b>	<b>-</b>	<b>-</b>	<b>-</b>	<b>10,2</b>	<b>8,8</b>	<b>22,8</b>	<b>Investments on foreign branches</b>
<b>Detyrimet e huaja gjithsej</b>	<b>20,4</b>	<b>31,4</b>	<b>38,2</b>	<b>74,8</b>	<b>93,6</b>	<b>133,9</b>	<b>153,9</b>	<b>159,8</b>	<b>401,8</b>	<b>Total Foreign Liabilities</b>
Hua nga bankat e huaja	-	2,8	5,2	5,4	6,1	12,9	9,4	66,4	152,4	Foreign Bank Credit
Depozita të bankave të huaja	4,0	-	-	51,6	71,4	104,9	111,4	63,3	199,4	Foreign Bank Deposits
Llog. rrjedhëse&Depozita pa afat të jorezidentëve	16,2	28,6	32,9	16,3	13,5	13,7	31,3	28,7	40,7	Non-resident's Curr.Acc.& Demand Deposits
Depozita me afat të jorezidentëve	-	-	-	1,5	2,6	2,4	4,5	6,7	10,4	Non-resident's Time Deposits
Llogari të tjera me jorezidentët	-	-	-	-	-	-	-2,7	-5,3	-1,1	Other accounts with non-residents
<b>Mjetet e huaja neto</b>	<b>335,1</b>	<b>392,2</b>	<b>362,6</b>	<b>535,2</b>	<b>491,6</b>	<b>594,2</b>	<b>755,4</b>	<b>692,0</b>	<b>762,1</b>	<b>Net Foreign Assets</b>

Burimi: Banka e Shqipërisë.

Source: Bank of Albania.

Rezervat e BPD dhe BSH Në milionë lekë Fundi i periudhës	Nov 2006	Dec 2006	Jan 2007	Feb 2007	Mar 2007	Apr 2007	May 2007	Jun 2007	Jul 2007	Aug 2007	Sep 2007	Oct 2007	Reserves of BOA and DMB Millions of Lek End of Period
	Nën 2006	Dhj 2006	Jan 2007	Shk 2007	Mar 2007	Pri 2007	Maj 2007	Qer 2007	Korr 2007	Gsh 2007	Sht 2007	Tet 2007	
<b>Rezervat e BPD</b>	<b>56.921</b>	<b>55.261</b>	<b>51.219</b>	<b>52.863</b>	<b>54.618</b>	<b>53.532</b>	<b>53.751</b>	<b>56.036</b>	<b>57.802</b>	<b>59.848</b>	<b>62.859</b>	<b>61.641</b>	<b>DMB reserves</b>
Rezerva e detyruar	18.179	18.273	19.135	19.615	20.160	19.998	20.223	20.115	20.140	21.375	23.244	23.426	Required reserves
në lekë	-	-	-	-	-	-	-	-	-	-	-	-	in Lek
në valutë	18.179	18.273	19.135	19.615	20.160	19.998	20.223	20.115	20.140	21.375	23.244	23.426	in foreign currency
Llogari në BSH	38.742	36.988	32.084	33.248	34.458	33.534	33.528	35.921	37.662	38.473	39.616	38.215	Accounts with BOA
në lekë	38.605	36.921	31.988	33.129	34.350	33.451	33.442	33.983	35.778	36.530	37.665	36.287	in Lek
në valutë	137	67	96	119	107	83	87	1.939	1.884	1.942	1.950	1.928	in foreign currency
<b>Rezervat e BSH</b>	<b>56.862</b>	<b>49.367</b>	<b>50.848</b>	<b>52.012</b>	<b>54.102</b>	<b>52.452</b>	<b>52.664</b>	<b>56.969</b>	<b>57.323</b>	<b>59.708</b>	<b>62.502</b>	<b>60.867</b>	<b>Reserves of BOA</b>
Rezerva e detyruar	48.006	48.395	50.252	50.820	51.879	51.805	51.605	51.898	52.134	52.564	53.336	55.342	Required reserves
në lekë	29.827	30.122	31.116	31.205	31.719	31.807	31.885	32.080	32.153	32.102	32.273	32.300	in Lek
në valutë	18.179	18.273	19.135	19.615	20.160	19.998	19.721	19.818	19.981	20.462	21.063	23.042	in foreign currency
Llogaritë e BPD në BSH	8.856	972	597	1.192	2.224	647	1.059	5.071	5.189	7.145	9.166	5.525	DMB accounts with BOA
në lekë	8.720	941	496	1.073	2.117	564	471	1.801	3.146	4.289	5.036	3.213	in Lek
në valutë	137	67	100	119	107	83	588	3.270	2.043	2.856	4.130	2.312	in foreign currency
<b>Ndryshimi i rezervave BSH-BPD</b>	<b>-59</b>	<b>-5.894</b>	<b>-371</b>	<b>-851</b>	<b>-515</b>	<b>-1.080</b>	<b>-1.087</b>	<b>933</b>	<b>-478</b>	<b>-139</b>	<b>-358</b>	<b>-774</b>	<b>Difference of reserves BOA-DMB</b>

Burimi : Banka e Shqipërisë .

Source : Bank of Albania .

<b>Rezervat e BPD dhe BSH</b> <b>Në milionë lekë</b> <b>Fundi i periudhës</b>	<b>2001</b>	<b>2002</b>	<b>2003</b>	<b>2004</b>	<b>2005</b>	<b>2006</b>	<b>Reserves of BOA and DMB</b> <b>Millions of Lek</b> <b>End of Period</b>
<b>Rezervat e BPD</b>	<b>30.704</b>	<b>29.665</b>	<b>32.614</b>	<b>36.938</b>	<b>46.032</b>	<b>55.261</b>	<b>DMB reserves</b>
Rezerva e detyruar në lekë	7.895	9.138	9.140	10.825	14.683	18.273	Required reserves in Lek
në valutë	7.895	9.138	9.140	10.825	14.683	18.273	in foreign currency
Llogari në BSH në lekë	22.809	20.527	23.474	26.113	31.349	36.988	Accounts with BOA in Lek
në valutë	22.749	20.458	23.423	26.048	31.231	36.921	in foreign currency
	60	69	51	65	119	67	
<b>Rezervat e BSH</b>	<b>30.803</b>	<b>30.697</b>	<b>32.763</b>	<b>36.948</b>	<b>44.673</b>	<b>49.367</b>	<b>Reserves of BOA</b>
Rezerva e detyruar në lekë	7.895	9.139	31.375	35.481	41.662	48.395	Required reserves in Lek
në valutë	7.895	9.139	22.236	24.655	26.979	30.122	in foreign currency
Llogaritë e BPD në BSH në lekë	22.908	21.558	1.388	1.466	3.011	972	DMB accounts with BOA in Lek
në valutë	22.844	20.816	1.336	1.402	2.892	941	in foreign currency
	64	742	51	65	119	67	
<b>Ndryshimi i rezervave BSH-BPD</b>	<b>99</b>	<b>1.032</b>	<b>149</b>	<b>9</b>	<b>-1.359</b>	<b>-5.894</b>	<b>Difference of reserves BOA-DMB</b>

Burimi : Banka e Shqipërisë .

Source : Bank of Albania .

Gjendja monetare Në milionë lekë Fundi i periudhës	Nov 2006	Dec 2006	Jan 2007	Feb 2007	Mar 2007	Apr 2007	May 2007	Jun 2007	Jul 2007	Aug 2007	Sep 2007	Oct 2007	Monetary Survey Millions of Lek End of Period
	Nën 2006	Dhj 2006	Jan 2007	Shk 2007	Mar 2007	Pri 2007	Maj 2007	Qer 2007	Korr 2007	Gsh 2007	Sht 2007	Tet 2007	
<b>Mjetet valutore neto</b>	<b>230.205</b>	<b>230.966</b>	<b>238.833</b>	<b>239.057</b>	<b>232.764</b>	<b>228.939</b>	<b>221.265</b>	<b>215.509</b>	<b>219.900</b>	<b>243.822</b>	<b>252.473</b>	<b>245.410</b>	<b>Net Foreign Assets</b>
<b>Kredia e brendshme</b>	<b>455.273</b>	<b>484.144</b>	<b>490.009</b>	<b>500.516</b>	<b>507.049</b>	<b>513.475</b>	<b>519.637</b>	<b>523.468</b>	<b>528.828</b>	<b>538.460</b>	<b>527.834</b>	<b>537.103</b>	<b>Domestic Credit</b>
Pretendime neto ndaj qeverisë qendrore	275.738	292.933	295.621	297.020	293.470	291.776	291.753	288.792	289.384	291.696	273.196	274.826	Claims on Central Government (Net)
Pretendime ndaj ndërmarrjeve jofinanciare publike	64	172	68	78	655	2.427	2.389	2.317	2.718	670	1.522	1.908	Claims on Non-financial Public Enterprises
Pretendime ndaj sektorit privat	179.413	190.981	194.268	203.367	212.879	219.190	225.423	232.293	236.670	246.039	253.071	260.329	Claims on Private Sector
Pretendime ndaj institucioneve financiare	58	58	51	52	45	83	71	67	57	54	44	41	Claims on Financial Institutions
<b>Paraja</b>	<b>226.856</b>	<b>247.505</b>	<b>235.590</b>	<b>230.520</b>	<b>228.885</b>	<b>226.946</b>	<b>225.239</b>	<b>223.916</b>	<b>227.940</b>	<b>224.198</b>	<b>221.082</b>	<b>217.312</b>	<b>Money</b>
<b>Pothuajse paraja</b>	<b>411.183</b>	<b>426.784</b>	<b>442.017</b>	<b>453.796</b>	<b>457.155</b>	<b>461.652</b>	<b>463.367</b>	<b>458.582</b>	<b>465.219</b>	<b>493.017</b>	<b>494.780</b>	<b>501.667</b>	<b>Quasi - Money</b>
<b>Llogaritë kapitale</b>	<b>50.654</b>	<b>51.769</b>	<b>51.744</b>	<b>53.724</b>	<b>55.130</b>	<b>57.118</b>	<b>55.931</b>	<b>54.221</b>	<b>55.527</b>	<b>64.071</b>	<b>63.724</b>	<b>64.294</b>	<b>Capital Accounts</b>
<b>Zëra të tjerë neto</b>	<b>-3.214</b>	<b>-10.948</b>	<b>-509</b>	<b>1.534</b>	<b>-1.357</b>	<b>-3.302</b>	<b>-3.635</b>	<b>2.258</b>	<b>43</b>	<b>995</b>	<b>720</b>	<b>-761</b>	<b>Other items net</b>

Burimi : Banka e Shqipërisë .

Source: Bank of Albania.

Gjendja monetare Në milionë lekë Fundit i periudhës													Monetary Survey Millions of Lek End of Period
	1995	1996	1997	1998	1999	2000	2001	2002	2003	2004	2005	2006	
<b>Mjetet valutore neto</b>	<b>35.454</b>	<b>54.435</b>	<b>68.296</b>	<b>83.368</b>	<b>100.410</b>	<b>130.789</b>	<b>158.571</b>	<b>162.124</b>	<b>160.003</b>	<b>186.993</b>	<b>208.648</b>	<b>230.966</b>	<b>Assets</b>
<b>Kredia e brendshme</b>	<b>85.112</b>	<b>126.063</b>	<b>180.306</b>	<b>207.937</b>	<b>230.553</b>	<b>247.718</b>	<b>266.479</b>	<b>295.081</b>	<b>320.755</b>	<b>348.838</b>	<b>404.827</b>	<b>484.144</b>	<b>Net Foreign Assets</b>
Pretendime neto ndaj qeverisë qendrore	73.673	111.759	164.470	191.622	212.041	224.476	238.538	256.429	270.071	278.865	282.889	292.933	Domestic Credit
Pretendime ndaj ndërmarrjeve jofinanciare publike	3.093	3.414	2.880	2.830	1.671	1.053	547	33	-	116	68	172	Claims on Central Government (Net)
Pretendime ndaj sektorit privat	8.347	10.890	12.955	13.485	16.841	22.189	27.394	38.619	50.585	69.306	121.198	190.981	Claims on Non-financial Public Enterprises
Pretendime ndaj institucioneve financiare	-	-	-	-	-	-	-	-	99	551	673	58	Claims on Private Sector
													Claims on Financial Institutions
<b>Paraja</b>	<b>59.252</b>	<b>90.406</b>	<b>91.667</b>	<b>83.729</b>	<b>103.004</b>	<b>124.041</b>	<b>142.926</b>	<b>152.741</b>	<b>144.730</b>	<b>172.833</b>	<b>227.684</b>	<b>247.505</b>	<b>Money</b>
<b>Pothuajse paraja</b>	<b>48.197</b>	<b>64.147</b>	<b>106.880</b>	<b>155.797</b>	<b>189.869</b>	<b>204.060</b>	<b>251.390</b>	<b>263.944</b>	<b>303.697</b>	<b>334.373</b>	<b>350.352</b>	<b>426.784</b>	<b>Quasi - Money</b>
<b>Llogaritë kapitale</b>	<b>20.373</b>	<b>31.042</b>	<b>56.888</b>	<b>63.824</b>	<b>40.632</b>	<b>51.733</b>	<b>42.917</b>	<b>51.606</b>	<b>38.850</b>	<b>32.350</b>	<b>43.703</b>	<b>51.769</b>	<b>Capital Accounts</b>
<b>Zëra të tjerë neto</b>	<b>-7.256</b>	<b>-5.097</b>	<b>-6.833</b>	<b>-12.045</b>	<b>-2.541</b>	<b>-1.328</b>	<b>-12.183</b>	<b>-11.086</b>	<b>-6.520</b>	<b>-3.725</b>	<b>-8.263</b>	<b>-10.948</b>	<b>Other items net</b>

Burimi: Banka e Shqipërisë.

Source: Bank of Albania.

Oferta e parasë Në milionë lekë Fundit i periudhës	Nov 2006	Dec 2006	Jan 2007	Feb 2007	Mar 2007	Apr 2007	May 2007	Jun 2007	Jul 2007	Aug 2007	Sep 2007	Oct 2007	Money Supply Millions of Lek End of Period
	Nën 2006	Dhj 2006	Jan 2007	Shk 2007	Mar 2007	Pri 2007	Maj 2007	Qer 2007	Korr 2007	Gsh 2007	Sht 2007	Tet 2007	
<b>Paraja jashtë bankave</b>	146.313	163.272	155.457	154.543	153.338	152.880	151.728	150.114	151.895	150.544	147.624	143.649	<b>Currency Outside Banks</b>
Ndryshimi vjetor në %	-2	14	12	13	11	11	8	4	3	3	1	-12	Annual change in %
<b>Rezerva e detyruar</b>	48.006	48.395	50.252	50.820	51.879	51.805	51.605	51.898	52.135	52.564	53.336	55.342	<b>Required Reserve</b>
Ndryshimi vjetor në %	15	15	17	18	20	19	17	17	13	13	13	14	Annual change in %
<b>Llogari në BSH</b>	8.856	972	597	1.192	2.224	647	1.059	5.071	5.189	7.145	9.166	5.525	<b>Accounts with BoA</b>
Ndryshimi vjetor në %	194	15	-65	-8	-52	-86	-77	24	47	-3	26	468	Annual change in %
<b>Depozita pa afat në lekë të rezidentëve</b>	80.543	84.233	80.133	75.977	75.547	74.065	73.512	73.802	76.045	73.655	73.458	73.663	<b>Residents Demand Deposits in Leks</b>
Ndryshimi vjetor në %	3	7	0	-5	-6	-10	-12	-13	-5	-8	-8	-13	Annual change in %
<b>Depozita me afat në lekë të rezidentëve</b>	222.747	230.234	239.302	244.337	245.964	248.744	250.055	249.197	248.737	251.011	252.723	255.611	<b>Residents Time Deposits in Leks</b>
Ndryshimi vjetor në %	12	13	18	20	20	21	23	22	17	16	15	11	Annual change in %
<b>Depozitat në valutë të rezidentëve</b>	188.436	196.550	202.715	209.459	211.191	212.908	213.312	209.385	216.482	242.006	242.057	246.056	<b>Residents Foreign Currency Deposits</b>
Ndryshimi vjetor në %	24	26	29	32	32	31	29	27	22	32	28	25	Annual change in %
<b>Baza monetare</b>	209.300	217.624	211.712	212.016	213.333	211.481	209.479	212.865	214.922	216.626	216.424	210.880	<b>Base Money</b>
Ndryshimi vjetor në %	6	14	12	14	12	11	8	7	7	5	5	-3	Annual change in %
<b>Agregati M1</b>	226.856	247.505	235.590	474.857	228.885	226.946	225.239	223.916	227.940	224.198	221.082	217.312	<b>M1 Aggregate</b>
Ndryshimi vjetor në %	0	12	8	119	5	3	0	-2	0	-1	-2	-12	Annual change in %
<b>Agregati M2</b>	449.602	477.739	474.892	474.857	474.849	475.690	475.294	473.114	476.677	475.210	473.805	472.923	<b>M2 Aggregate</b>
Ndryshimi vjetor në %	6	12	12	13	12	12	11	9	8	7	6	-1	Annual change in %
<b>Agregati M3</b>	638.038	674.289	677.607	684.316	686.040	688.598	688.607	682.499	693.159	717.216	715.862	718.979	<b>M3 Aggregate</b>
Ndryshimi vjetor në %	10	16	17	18	17	17	16	14	12	14	13	7	Annual change in %

Burimi: Banka e Shqipërisë.

Source: Bank of Albania.

Oferta e parasë Në milionë lekë Fundi i periudhës	1994	1995	1996	1997	1998	1999	2000	2001	2002	2003	2004	2005	2006	Money Supply Millions of Lek End of Period
<b>Paraja jashtë bankave</b>	<b>27.627</b>	<b>41.906</b>	<b>47.815</b>	<b>72.726</b>	<b>68.324</b>	<b>81.336</b>	<b>99.236</b>	<b>119.091</b>	<b>130.775</b>	<b>125.191</b>	<b>138.099</b>	<b>149.682</b>	<b>163.272</b>	<b>Currency Outside Banks</b>
Ndryshimi vjetor në %	54	52	14	52	-6	19	22	20	10	-4	10	8	14	Annual change in %
<b>Rezerva e detyruar</b>	<b>4.247</b>	<b>5.678</b>	<b>9.205</b>	<b>12.004</b>	<b>16.952</b>	<b>5.684</b>	<b>6.609</b>	<b>7.895</b>	<b>9.139</b>	<b>31.375</b>	<b>35.481</b>	<b>41.662</b>	<b>48.395</b>	<b>Required Reserve</b>
Ndryshimi vjetor në %	20	62	30	41	-66	16	19	16	243	13	17	15	15	Annual change in %
<b>Llogari në BSH</b>	<b>9.382</b>	<b>5.540</b>	<b>1.958</b>	<b>4.804</b>	<b>3.540</b>	<b>20.668</b>	<b>20.752</b>	<b>22.907</b>	<b>21.557</b>	<b>1.388</b>	<b>1.466</b>	<b>3.011</b>	<b>972</b>	<b>Accounts with BoA</b>
Ndryshimi vjetor në %	-2	-41	-65	145	-26	484	0	10	-6	-94	6	105	15	Annual change in %
<b>Depozita pa afat në lekë të rezidentëve</b>	<b>11.139</b>	<b>17.346</b>	<b>42.591</b>	<b>18.941</b>	<b>15.405</b>	<b>21.667</b>	<b>24.805</b>	<b>23.835</b>	<b>21.966</b>	<b>19.539</b>	<b>34.734</b>	<b>78.002</b>	<b>84.233</b>	<b>Residents Demand Deposits in Leks</b>
Ndryshimi vjetor në %	9	56	146	-56	-19	41	14	-4	-8	-11	78	125	2	Annual change in %
<b>Depozita me afat në lekë të rezidentëve</b>	<b>18.705</b>	<b>28.117</b>	<b>30.240</b>	<b>70.554</b>	<b>115.535</b>	<b>136.658</b>	<b>140.456</b>	<b>162.376</b>	<b>171.986</b>	<b>204.783</b>	<b>218.577</b>	<b>198.467</b>	<b>230.234</b>	<b>Residents Time Deposits in Leks</b>
Ndryshimi vjetor në %	60	50	8	133	64	18	3	16	6	19	7	-9	13	Annual change in %
<b>Depozitat në valutë të rezidentëve</b>	<b>13.304</b>	<b>20.080</b>	<b>33.907</b>	<b>36.326</b>	<b>40.263</b>	<b>53.209</b>	<b>63.604</b>	<b>89.013</b>	<b>91.957</b>	<b>98.914</b>	<b>115.796</b>	<b>151.886</b>	<b>196.550</b>	<b>Residents Foreign Currency Deposits</b>
Ndryshimi vjetor në %	30	51	69	7	11	32	20	40	3	9	17	31	26	Annual change in %
<b>Baza monetare</b>	<b>42.069</b>	<b>53.877</b>	<b>61.393</b>	<b>90.927</b>	<b>89.887</b>	<b>109.307</b>	<b>128.779</b>	<b>152.144</b>	<b>163.891</b>	<b>160.554</b>	<b>178.598</b>	<b>198.250</b>	<b>217.624</b>	<b>Base Money</b>
Ndryshimi vjetor në %	39	28	14	48	-1	22	18	18	8	-2	11	11	14	Annual change in %
<b>Agregati M1</b>	<b>38.767</b>	<b>59.252</b>	<b>90.406</b>	<b>91.667</b>	<b>83.729</b>	<b>103.004</b>	<b>124.041</b>	<b>142.926</b>	<b>152.741</b>	<b>144.730</b>	<b>172.833</b>	<b>227.684</b>	<b>247.505</b>	<b>M1 Aggregate</b>
Ndryshimi vjetor në %	37	53	53	1	-9	23	20	15	7	-5	19	32	12	Annual change in %
<b>Agregati M2</b>	<b>57.472</b>	<b>87.370</b>	<b>120.646</b>	<b>162.221</b>	<b>199.264</b>	<b>239.662</b>	<b>264.497</b>	<b>305.302</b>	<b>324.727</b>	<b>349.513</b>	<b>391.411</b>	<b>426.150</b>	<b>477.739</b>	<b>M2 Aggregate</b>
Ndryshimi vjetor në %	44	52	38	23	23	20	10	15	6	8	12	9	12	Annual change in %
<b>Agregati M3</b>	<b>70.775</b>	<b>107.449</b>	<b>154.553</b>	<b>198.547</b>	<b>239.527</b>	<b>292.871</b>	<b>328.101</b>	<b>394.315</b>	<b>416.685</b>	<b>448.427</b>	<b>507.206</b>	<b>578.036</b>	<b>674.289</b>	<b>M3 Aggregate</b>
Ndryshimi vjetor në %	41	52	44	28	21	22	12	20	6	8	13	14	16	Annual change in %

Burimi: Banka e Shqipërisë.

Source: Bank of Albania.



SHQIPËRIA: Monedha në qarkullim Numri i monedhave të emetuara	30/06/2006		30/09/2006		29/12/2006		30/03/2007		30/06/2007		30/09/2007		ALBANIA: Notes/Coins in circulation Number of Notes/Coins Issued
	Nr.	%	Nr.	%	Nr.	%	Nr.	%	Nr.	%	Nr.	%	
<b>Kartëmonedha</b>	<b>153.666.165</b>	<b>100,00</b>	<b>158.209.288</b>	<b>100,00</b>	<b>175.536.181</b>	<b>100,00</b>	<b>154.745.419</b>	<b>100,00</b>	<b>146.727.620</b>	<b>100,00</b>	<b>143.110.909</b>	<b>100,00</b>	Notes Issued
<i>Prejta:</i>													<i>Denominations</i>
5000	9.544.758	6,21	10.053.103	6,35	11.351.010	6,47	11.724.156	7,58	11.945.620	8,14	11.945.951	8,35	5.000
1000	64.644.517	42,07	66.822.620	42,24	72.600.908	41,36	68.340.350	44,16	66.732.105	45,48	65.821.402	45,99	1.000
500	56.787.873	36,96	59.235.052	37,44	66.541.355	37,91	54.932.593	35,50	49.569.421	33,78	47.142.949	32,94	500
200	12.279.303	7,99	12.474.572	7,88	15.798.854	9,00	12.365.622	7,99	11.549.061	7,87	11.700.182	8,18	200
100	10.409.714	6,77	9.623.941	6,08	9.244.054	5,27	7.382.698	4,77	6.931.413	4,72	6.500.425	4,54	100
<b>Monedha metalike</b>	<b>74.564.629</b>	<b>100,00</b>	<b>77.342.785</b>	<b>100,00</b>	<b>79.850.129</b>	<b>100,00</b>	<b>81.410.448</b>	<b>100,00</b>	<b>83.555.429</b>	<b>100,00</b>	<b>88.195.579</b>	<b>100,00</b>	Coins Issued
<i>Prejta:</i>													<i>Denominations</i>
100	1.561.634	2,09	1.556.205	2,01	1.674.310	2,10	1.810.385	2,22	2.069.938	2,22	2.966.834	3,36	100
50	10.523.897	14,11	11.096.921	14,35	11.577.617	14,50	11.777.841	14,47	12.179.317	14,47	13.026.516	14,77	50
20	21.149.627	28,36	21.975.131	28,41	22.625.744	28,34	23.014.536	28,27	23.551.544	28,27	24.567.985	27,86	20
10	23.574.268	31,62	24.342.671	31,47	24.961.029	31,26	25.320.900	31,10	25.822.908	31,10	26.820.937	30,41	10
5	13.367.827	17,93	13.736.501	17,76	14.084.476	17,64	14.304.221	17,57	14.544.057	17,57	15.063.120	17,08	5
1	4.387.376	5,88	4.635.356	5,99	4.926.953	6,17	5.182.565	6,37	5.387.665	6,37	5.750.187	6,52	1

Burimi: Banka e Shqipërisë.

Source : Bank of Albania .

Huaja për ekonominë Në milionë lekë Fundi i periudhës	Nov 2006	Dec 2006	Jan 2007	Feb 2007	Mar 2007	Apr 2007	May 2007	Jun 2007	Jul 2007	Aug 2007	Sep 2007	Oct 2007	Credit to Economy Millions of Lek End of period	
	Nën 2006	Dhj 2006	Jan 2007	Shk 2007	Mar 2007	Pri 2007	Maj 2007	Qer 2007	Korr 2007	Gsh 2007	Sht 2007	Tet 2007		
<b>Pretendime ndaj sektorit publik</b>	<b>64</b>	<b>172</b>	<b>68</b>	<b>78</b>	<b>655</b>	<b>2.427</b>	<b>2.389</b>	<b>2.317</b>	<b>2.718</b>	<b>670</b>	<b>1.522</b>	<b>1.908</b>	<b>Claims on Public Sector</b> <b>Non-financial Public Enterprises</b> Non-financial Public Enterprises in Lek Standard Loans* Special mention Loans** <b>Non-financial Public Enterprises in Foreign Currency</b> Standard Loans Special mention Loans	
<b>Ndërmarrjet jo-financiare publike</b>	64	172	68	78	655	2.427	2.389	2.317	2.718	670	1.522	1.908		
Ndërmarrjet jo-financiare publike në lekë	0,1	2,0	—	1,3	—	1,7	0,4	—	—	1,9	0,2	—		
Hua standarde*	0,1	2,0	—	1,3	—	1,7	0,4	—	—	1,9	0,2	—		
Hua në ndjekje**	—	—	—	—	—	—	—	—	—	—	—	—		
<b>Ndërmarrjet jo-financiare publike në valutë</b>	<b>64</b>	<b>170</b>	<b>68</b>	<b>77</b>	<b>655</b>	<b>2.425</b>	<b>2.389</b>	<b>2.317</b>	<b>2.718</b>	<b>668</b>	<b>1.522</b>	<b>1.908</b>		
Hua standarde	64	170	68	77	655	2.425	2.389	2.317	2.718	668	1.501	1.887		
Hua në ndjekje	—	—	—	—	—	—	—	—	—	—	21	21		
<b>Pretendime ndaj sektorit privat</b>	<b>179.413</b>	<b>190.981</b>	<b>194.268</b>	<b>203.367</b>	<b>212.879</b>	<b>219.190</b>	<b>225.423</b>	<b>232.293</b>	<b>236.670</b>	<b>246.039</b>	<b>253.071</b>	<b>260.329</b>		<b>Claims on Private Sector</b> <b>Households</b> In Lek Standard Loans Special mention Loans In Foreign Currency Standard Loans Special mention Loans <b>Private Sector</b> In Lek Standard Loans Special mention Loans In Foreign Currency Standard Loans Special mention Loans
<b>Individët</b>	<b>60.255</b>	<b>64.470</b>	<b>66.160</b>	<b>68.934</b>	<b>72.215</b>	<b>75.595</b>	<b>78.663</b>	<b>82.162</b>	<b>84.914</b>	<b>89.109</b>	<b>92.499</b>	<b>95.948</b>		
Në lekë	27.598	29.126	29.719	30.616	32.289	33.818	35.821	37.456	39.040	40.287	41.124	42.169		
Hua standarde	25.750	27.254	27.829	28.612	30.104	31.451	33.337	34.747	36.184	37.127	37.901	38.942		
Hua në ndjekje	1.848	1.872	1.890	2.004	2.186	2.367	2.484	2.708	2.855	3.161	3.223	3.227		
Në valutë	32.657	35.344	36.442	38.318	39.926	41.777	42.842	44.706	45.875	48.822	51.375	53.779		
Hua standarde	30.412	33.200	34.178	35.898	37.309	39.086	40.011	42.019	43.031	45.468	47.990	50.245		
Hua në ndjekje	2.245	2.144	2.263	2.420	2.617	2.691	2.831	2.687	2.844	3.353	3.386	3.534		
<b>Sektori privat</b>	<b>119.159</b>	<b>126.512</b>	<b>128.108</b>	<b>134.433</b>	<b>140.664</b>	<b>143.596</b>	<b>146.760</b>	<b>150.131</b>	<b>151.756</b>	<b>156.930</b>	<b>160.573</b>	<b>164.380</b>		
Në lekë	25.094	26.180	26.239	26.998	27.541	28.476	29.230	31.013	31.133	32.125	33.176	33.408		
Hua standarde	23.436	24.684	24.576	25.458	25.799	26.497	27.255	28.887	28.831	29.418	30.235	30.212		
Hua në ndjekje	1.657	1.497	1.663	1.540	1.741	1.979	1.975	2.126	2.302	2.707	2.941	3.196		
Në valutë	94.065	100.331	101.869	107.435	113.123	115.120	117.530	119.118	120.623	124.806	127.397	130.973		
Hua standarde	85.726	93.474	94.709	99.922	104.669	106.205	108.643	110.593	109.840	113.476	114.613	118.363		
Hua në ndjekje	8.339	6.857	7.160	7.512	8.454	8.915	8.887	8.525	10.783	11.330	12.783	12.610		
<b>Institucione të tjera financiare</b>	<b>58</b>	<b>58</b>	<b>51</b>	<b>52</b>	<b>45</b>	<b>83</b>	<b>71</b>	<b>67</b>	<b>57</b>	<b>54</b>	<b>44</b>	<b>41</b>	<b>Other financial institutions</b> In Lek In Foreign Currency	
Në lekë	—	—	—	—	—	—	—	—	—	—	—	—		
Në valutë	58	58	51	52	45	83	71	67	57	54	44	41		
<b>Hua gjithsej</b>	<b>179.535</b>	<b>191.212</b>	<b>194.387</b>	<b>203.497</b>	<b>213.579</b>	<b>221.700</b>	<b>227.884</b>	<b>234.676</b>	<b>239.444</b>	<b>246.764</b>	<b>254.638</b>	<b>262.277</b>	<b>Total Loans</b> of which : special mention Special mention Loans in %	
nga kjo : në ndjekje	14.089	12.369	12.976	13.476	14.998	15.951	16.177	16.048	18.784	20.551	22.353	22.589		
Hua në ndjekje në %	7,85	6,47	6,68	6,62	7,02	7,19	7,10	6,84	7,84	8,33	8,78	8,61		

\* Huatë standarde përfshijnë huatë standarde dhe të pakthyerat në afat.

\*\* Huatë në ndjekje përfshijnë huatë nënstandarde, të dyshimta dhe të humbura. Burimi : Banka e Shqipërisë .

\* Standard loans include standard loans and past due loans.

\*\* Special mention loans include substandard, special mention and loss loans.

Source : Bank of Albania .

Huaja për ekonominë Në milionë lekë Fundit i periudhës	1998	1999	2000	2001	2002	2003	2004	2005	2006	Credit to Economy Millions of Lek End of Period
<b>Pretendime ndaj sektorit publik</b>	<b>2.830</b>	<b>1.671</b>	<b>1.053</b>	<b>547</b>	<b>33</b>	<b>-</b>	<b>116</b>	<b>68</b>	<b>172</b>	<b>Claims on Public Sector</b>
<b>Ndërmarrjet jo-financiare publike</b>	<b>2.830</b>	<b>1.671</b>	<b>1.053</b>	<b>547</b>	<b>33</b>	<b>-</b>	<b>116</b>	<b>68</b>	<b>172</b>	<b>Non-financial Public Enterprises</b>
Ndërmarrjet jo-financiare publike në lekë	2.529	1.140	865	328	33	-	40	-	2	Non-financial Public Enterprises in Lek
Hua standarde*	1.056	393	273	328	-	-	40	-	2	Standard Loans*
Hua në ndjekje**	1.474	747	592	-	-	-	-	-	-	Special mention Loans**
Ndërmarrjet jo-financiare publike në valutë	301	531	188	219	-	-	76	68	170	Non-financial Public Enterprises in Foreign Currency
Hua standarde	137	361	179	219	-	-	76	68	170	Standard Loans
Hua në ndjekje	164	170	9	-	-	-	-	-	-	Special mention Loans
<b>Pretendime ndaj sektorit privat</b>	<b>14.862</b>	<b>16.842</b>	<b>22.190</b>	<b>27.394</b>	<b>38.619</b>	<b>50.585</b>	<b>69.306</b>	<b>121.198</b>	<b>190.981</b>	<b>Claims on Private Sector</b>
<b>Individët</b>	<b>858</b>	<b>8.182</b>	<b>8.422</b>	<b>3.990</b>	<b>7.085</b>	<b>12.289</b>	<b>21.428</b>	<b>38.437</b>	<b>64.470</b>	<b>Households</b>
Në lekë	744	5.976	4.866	1.712	1.870	2.677	6.398	14.838	29.126	In Lek
Hua standarde	409	1.087	1.082	1.537	1.796	2.604	6.083	13.749	27.254	Standard Loans
Hua në ndjekje	336	4.889	3.784	175	74	73	315	1.089	1.872	Special mention Loans
Në valutë	114	2.206	3.556	2.278	5.215	9.611	15.029	23.600	35.344	In Foreign Currency
Hua standarde	114	1.883	3.401	2.186	5.116	9.393	14.541	22.423	33.200	Standard Loans
Hua në ndjekje	-	323	155	93	99	218	489	1.176	2.144	Special mention Loans
<b>Sektori privat</b>	<b>14.004</b>	<b>8.660</b>	<b>13.768</b>	<b>23.404</b>	<b>31.534</b>	<b>38.296</b>	<b>47.879</b>	<b>82.760</b>	<b>126.512</b>	<b>Private Sector</b>
Në lekë	8.791	2.120	2.683	3.072	6.230	6.370	7.125	16.200	26.180	In Lek
Hua standarde	1.068	332	670	2.927	6.122	6.220	6.674	15.655	24.684	Standard Loans
Hua në ndjekje	7.724	1.788	2.013	145	108	150	451	545	1.497	Special mention Loans
Në valutë	5.212	6.540	11.085	20.332	25.304	31.926	40.754	66.561	100.331	In Foreign Currency
Hua standarde	4.330	4.697	7.052	17.600	21.676	28.490	36.899	61.879	93.474	Standard Loans
Hua në ndjekje	882	1.843	4.033	2.733	3.628	3.436	3.856	4.682	6.857	Special mention Loans
<b>Institucione të tjera financiare</b>	<b>-</b>	<b>-</b>	<b>-</b>	<b>-</b>	<b>-</b>	<b>98</b>	<b>551</b>	<b>673</b>	<b>58</b>	<b>Other financial institutions</b>
Në lekë	-	-	-	-	-	98	98	-	-	In Lek
Në valutë	-	-	-	-	-	-	453	673	58	In Foreign Currency
<b>Hua gjithsej</b>	<b>17.692</b>	<b>18.513</b>	<b>23.243</b>	<b>27.942</b>	<b>38.652</b>	<b>50.683</b>	<b>69.973</b>	<b>121.939</b>	<b>191.212</b>	<b>Total Loans</b>
nga kjo : në ndjekje	10.580	9.761	10.586	3.145	3.909	3.878	5.110	7.492	12.369	of which : special mention
Hua në ndjekje në %	59,80	53,99	45,54	11,26	10,11	7,65	7,30	6,14	6,47	Special mention Loans in %

\* Huatë standarde përfshijnë huatë standarde dhe të pakthyera në afat.

\*\* Huatë në ndjekje përfshijnë huatë nënstandarde , të dyshimta dhe të humbura.

Burimi : Banka e Shqipërisë .

\* Standard loans include standard and past due loans.

\*\* Special mention loans include substandard, special mention and loss loans.

Source : Bank of Albania .

Pretendime të sistemit bankar ndaj qeverisë qendrore Në milionë lekë Fundit i periudhës	Oct 2006	Nov 2006	Dec 2006	Jan 2007	Feb 2007	Mar 2007	Apr 2007	May 2007	Jun 2007	Jul 2007	Aug 2007	Sep 2007	Oct 2007	Claims of Banking System to Central Government Millions of Lek End of Period
	Tet 2006	Nën 2006	Dhj 2006	Jan 2007	Shk 2007	Mar 2007	Pri 2007	Maj 2007	Qer 2007	Korr 2007	Gsh 2007	Sht 2007	Tet 2007	
<b>Pretendime neto ndaj Qeverisë Qendrore</b>	<b>274.480</b>	<b>275.738</b>	<b>292.933</b>	<b>295.621</b>	<b>297.020</b>	<b>292.470</b>	<b>291.776</b>	<b>291.753</b>	<b>288.791</b>	<b>289.384</b>	<b>291.696</b>	<b>273.196</b>	<b>274.826</b>	<b>Claims on Central Government (Net)</b>
<b>Banka e Shqipërisë (neto)</b>	<b>52.432</b>	<b>50.229</b>	<b>47.619</b>	<b>50.852</b>	<b>50.821</b>	<b>47.788</b>	<b>44.780</b>	<b>48.408</b>	<b>45.024</b>	<b>38.127</b>	<b>39.527</b>	<b>27.076</b>	<b>26.684</b>	<b>Bank of Albania (net)</b>
<b>Mjetet</b>	<b>67.919</b>	<b>68.719</b>	<b>68.726</b>	<b>68.733</b>	<b>68.739</b>	<b>66.250</b>	<b>67.758</b>	<b>67.769</b>	<b>67.748</b>	<b>67.787</b>	<b>67.799</b>	<b>67.799</b>	<b>67.808</b>	<b>Assets</b>
Hua të siguruarra afatshkurtra qeverisë	—	—	—	—	—	—	—	—	—	—	—	—	—	Collateral short-term loan to Government
Bono thesari të blera	67.919	68.719	68.726	68.733	68.739	66.250	67.758	67.769	67.748	67.787	67.799	67.799	67.808	Purchased T-Bills
Bond -kapitali BKT	—	—	—	—	—	—	—	—	—	—	—	—	—	Bonds (NCB Capital)
<b>Detyrimet</b>	<b>15.487</b>	<b>18.490</b>	<b>21.107</b>	<b>17.880</b>	<b>17.919</b>	<b>17.462</b>	<b>22.977</b>	<b>19.361</b>	<b>22.724</b>	<b>29.660</b>	<b>28.272</b>	<b>40.722</b>	<b>41.125</b>	<b>Liabilities</b>
Depozita ari dhe argjendi	5.553	5.705	5.675	5.890	6.111	5.953	5.958	5.751	5.568	5.616	5.709	6.039	6.250	Gold and silver deposits
Hua , projekte , ndihma në valutë	1.647	1.619	1.562	1.598	1.370	1.501	1.357	1.360	967	1.151	1.640	1.621	862	Credit, projects, aid in foreign currency
Hua në lekë	452	424	424	424	425	425	424	424	424	424	424	448	425	Loans in Lek
Depozita në lekë	7.707	10.656	7.976	6.995	7.017	3.847	9.504	6.191	9.495	16.219	15.837	17.113	19.189	Deposits in Lek
Depozita në valutë	128	86	5.469	2.973	2.995	5.736	5.735	5.635	6.269	6.250	4.662	15.501	14.399	Deposits in foreign currency
<b>Banka që pranojnë depozita (neto)</b>	<b>222.048</b>	<b>225.509</b>	<b>245.314</b>	<b>244.769</b>	<b>246.199</b>	<b>244.681</b>	<b>246.995</b>	<b>243.346</b>	<b>243.767</b>	<b>251.258</b>	<b>252.169</b>	<b>246.120</b>	<b>248.142</b>	<b>Deposit Money Corporations (net)</b>
<b>Mjetet</b>	<b>225.102</b>	<b>233.207</b>	<b>246.198</b>	<b>246.268</b>	<b>250.070</b>	<b>248.873</b>	<b>248.740</b>	<b>250.841</b>	<b>251.190</b>	<b>252.613</b>	<b>253.328</b>	<b>247.815</b>	<b>249.515</b>	<b>Assets</b>
Bono thesari të blera	162.030	160.873	169.525	166.360	164.450	161.685	160.232	156.515	155.746	152.195	147.505	142.157	142.039	Purchased T-Bills
Obligacione qeveritare	62.981	72.240	75.341	79.875	85.520	87.188	88.471	94.285	95.444	100.377	105.767	105.583	107.380	Government's obligations
Llogari për t'u arkëtuar të qeverisë	91	94	1.332	33	101	—	37,3	41,8	0,1	40,2	55,5	75,8	96,4	Government's accounts
Administrimi fiskal	—	—	—	—	—	—	—	—	—	—	—	—	—	Fiscal administration
<b>Detyrime</b>	<b>3.054</b>	<b>7.697</b>	<b>884</b>	<b>1.499</b>	<b>3.872</b>	<b>4.191</b>	<b>1.744</b>	<b>7.496</b>	<b>7.422</b>	<b>1.355</b>	<b>1.159</b>	<b>1.696</b>	<b>1.373</b>	<b>Liabilities</b>
Administrimi fiskal	842	1.310	228	610	1.041	1.399	961	726	1.054	656	370	929	615	Fiscal administration
Detyrime ndaj qeverisë	—	—	—	—	—	—	—	—	—	—	—	—	—	Liabilities to Government
Kontributi i shtetit për të pastrehët	-50	-55	-60	-60	-60	-65	-67	-70	-74	-76	-46	-49	-51	Government's contribution to homeless
Llogari kompensimi për ish- të përndjekurit	259	247	315	342	312	272	255	238	232	231	277	270	265	Compensation to ex-persecuted
Huaja e shtetit për të pastrehët e adm. shtetërore	95	103	107	111	81	86	95	101	108	112	121	123	138	Gov. credit to homeless of Gov. administration
Hua të marra nga qeveria	1.908	6.093	294	495	2.498	2.499	501	6.501	6.103	433	438	422	406	Loans from the Government
Depozita të qeverisë (Sigurime shoqërore)	—	—	—	—	—	—	—	—	—	—	—	—	—	Government deposits (Social insurance)

Burimi : Banka e Shqipërisë .

Source : Bank of Albania .

Depozitat në BPD Në milionë lekë Fundit i periudhës	Nov 2006 Nën 2006	Dec 2006 Dhj 2006	Jan 2007 Jan 2007	Feb 2007 Shk 2007	Mar 2007 Mar 2007	Apr 2007 Pri 2007	May 2007 Maj 2007	Jun 2007 Qer 2007	Jul 2007 Korr 2007	Aug 2007 Gsh 2007	Sep 2007 Sht 2007	Oct 2007 Tet 2007	Deposits of DMB Millions of Lek End of Period
<b>Depozita pa afat në lekë të rezidentëve</b>	<b>80.530</b>	<b>84.231</b>	<b>80.130</b>	<b>75.946</b>	<b>75.535</b>	<b>74.035</b>	<b>73.508</b>	<b>73.798</b>	<b>75.935</b>	<b>73.651</b>	<b>73.457</b>	<b>73.636</b>	<b>Resident's Demand Deposits in Lek</b>
Autoritetet lokale	803	903	933	734	786	557	645	611	535	531	511	546	Local Authorities
Ndërmarrje jofinanciare publike	8.615	9.085	8.097	7.410	7.704	7.382	6.920	6.427	7.072	7.668	7.536	7.520	Non-financial Public Enterprises
Institucionet financiare	721	629	1.172	1.059	1.009	922	893	847	923	712	589	703	Financial Institutions
Sektori privat	20.802	23.639	23.973	20.567	19.985	20.400	20.651	20.649	21.861	24.036	24.941	25.787	Private Sector
Individët	49.590	49.975	45.955	46.176	46.052	44.773	44.399	45.263	45.545	40.703	39.880	39.081	Households
<b>Depozitat pa afat në valutë të rezidentëve</b>	<b>66.314</b>	<b>70.863</b>	<b>66.790</b>	<b>68.010</b>	<b>70.473</b>	<b>66.342</b>	<b>67.546</b>	<b>67.390</b>	<b>72.309</b>	<b>79.691</b>	<b>76.330</b>	<b>77.081</b>	<b>Resident's Demand Deposits in Foreign Currency</b>
Autoritetet lokale	2.639	2.383	2.472	2.636	2.537	1.174	1.741	1.391	1.216	1.571	1.143	1.702	Local Authorities
Ndërmarrje jofinanciare publike	4.013	4.330	3.667	4.173	5.095	3.613	3.503	2.875	4.297	4.978	4.867	4.255	Non-financial Public Enterprises
Institucionet financiare	77	200	194	207	229	428	318	296	224	283	264	499	Financial Institutions
Sektori privat	22.547	26.054	24.039	24.271	26.055	24.649	25.593	26.115	27.853	31.818	28.822	31.245	Private Sector
Individët	37.038	37.896	36.418	36.724	36.558	36.477	36.391	36.713	38.720	41.041	41.234	39.380	Households
<b>Depozitat me afat në lekë të rezidentëve</b>	<b>222.747</b>	<b>230.234</b>	<b>239.302</b>	<b>244.337</b>	<b>245.964</b>	<b>248.744</b>	<b>250.055</b>	<b>249.197</b>	<b>248.737</b>	<b>251.011</b>	<b>252.723</b>	<b>255.611</b>	<b>Resident's Time Deposits in Lek</b>
Autoritetet lokale	1	1	1	101	1	204	191	196	196	211	220	206	Local Authorities
Ndërmarrjet jofinanciare publike	1.855	1.590	1.653	2.421	2.048	2.704	2.624	2.824	2.712	2.337	2.407	2.547	Non-financial Public Enterprises
Institucionet financiare	155	271	286	332	332	333	333	334	334	328	339	323	Financial Institutions
Sektori privat	5.222	8.981	7.458	8.468	8.022	7.497	7.453	7.209	8.279	8.368	7.021	7.913	Private Sector
Individët	215.514	219.390	229.904	233.015	235.561	238.005	239.455	238.634	237.215	239.767	242.735	244.621	Households
<b>Depozita me afat në valutë të rezidentëve</b>	<b>122.122</b>	<b>125.686</b>	<b>135.926</b>	<b>141.449</b>	<b>140.717</b>	<b>146.567</b>	<b>145.766</b>	<b>141.995</b>	<b>144.173</b>	<b>162.315</b>	<b>164.727</b>	<b>168.976</b>	<b>Resident's Time Deposits in Foreign Currency</b>
Autoritetet lokale	71	70	71	96	97	751	721	163	132	141	145	150	Local Authorities
Ndërmarrjet jofinanciare publike	5.708	2.865	3.750	3.727	3.479	5.526	5.480	4.133	3.016	3.181	3.415	3.798	Non-financial Public Enterprises
Institucionet financiare	235	793	541	476	555	384	411	422	402	526	718	615	Financial Institutions
Sektori privat	15.471	17.647	18.702	23.245	21.598	22.732	21.533	19.137	18.090	20.974	19.842	20.673	Private Sector
Individët	100.638	104.312	112.862	113.905	114.989	117.174	117.620	118.141	122.533	137.493	140.607	143.739	Households
<b>Depozitat gjithsej të rezidentëve</b>	<b>491.713</b>	<b>511.014</b>	<b>522.147</b>	<b>529.742</b>	<b>532.690</b>	<b>535.688</b>	<b>536.874</b>	<b>532.380</b>	<b>541.154</b>	<b>566.668</b>	<b>567.237</b>	<b>575.303</b>	<b>Total of Resident's Deposits</b>
Autoritetet lokale	3.513	3.357	3.477	3.567	3.420	2.687	3.297	2.360	2.078	2.454	2.020	2.604	Local Authorities
Ndërmarrjet jofinanciare publike	20.191	17.870	17.166	17.731	18.326	19.225	18.526	16.260	17.096	18.164	18.225	18.120	Non-financial Public Enterprises
Institucionet financiare	1.188	1.893	2.192	2.073	2.124	2.067	1.955	1.899	1.883	1.849	1.910	2.140	Financial Institutions
Sektori privat	64.041	76.322	74.172	76.551	75.659	75.279	75.230	73.109	76.082	85.196	80.627	85.618	Private Sector
Individët	402.779	411.573	425.140	429.820	433.159	436.429	437.866	438.751	444.013	459.004	464.455	466.821	Households

Burimi: Banka e Shqipërisë.

Source: Bank of Albania.

Depozitat në BPD Në milionë lekë Fundi i periudhës	1992	1993	1994	1995	1996	1997	1998	1999	2000	2001	2002	2003	2004	2005	2006	Deposits of DMB Millions of Lek End of Period
<b>Depozitat pa afat në lekë të rezidentëve</b>	<b>7.266</b>	<b>10.411</b>	<b>11.140</b>	<b>17.346</b>	<b>42.591</b>	<b>18.941</b>	<b>15.405</b>	<b>21.668</b>	<b>24.805</b>	<b>23.835</b>	<b>21.899</b>	<b>19.537</b>	<b>34.729</b>	<b>77.995</b>	<b>84.231</b>	<b>Resident's Demand Deposits in Lek</b>
Autoritetet lokale	-	-	-	-	-	-	-	14	16	602	715	654	516	668	903	Local Authorities
Ndërmarrjet jofinanciare publike	5.330	7.981	7.110	9.952	7.930	6.216	4.782	4.537	5.588	4.786	4.403	6.078	5.920	6.924	9.085	Non-financial Public Enterprises
Institucionet financiare	-	-	852	957	1.173	3.677	3.323	3.155	1.580	802	91	2	2.020	1.310	629	Financial Institutions
Sektori privat	606	1.477	2.356	5.132	31.309	8.421	6.659	12.335	15.161	14.934	13.900	9.456	12.584	18.266	23.639	Private Sector
Individët	1.330	953	822	1.305	2.179	627	641	1.627	2.460	2.711	2.790	3.347	13.688	50.827	49.975	Households
<b>Depozitat pa afat në valutë të rezidentëve</b>	<b>....</b>	<b>....</b>	<b>....</b>	<b>....</b>	<b>....</b>	<b>....</b>	<b>....</b>	<b>24.398</b>	<b>25.284</b>	<b>34.279</b>	<b>35.660</b>	<b>37.013</b>	<b>42.846</b>	<b>51.448</b>	<b>70.863</b>	<b>Resident's Demand Deposits in Foreign Currency</b>
Autoritetet lokale	....	....	....	....	....	....	....	-	0,5	2.152	2.723	2.097	1.708	1.915	2.383	Local Authorities
Ndërmarrjet jofinanciare publike	....	....	....	....	....	....	....	8.294	8.701	6.059	5.734	3.996	3.552	5.191	4.330	Non-financial Public Enterprises
Institucionet financiare	....	....	....	....	....	....	....	117	-	72	17	5	53	437	200	Financial Institutions
Sektori privat	....	....	....	....	....	....	....	9.920	10.265	15.980	15.193	16.628	17.615	19.108	26.054	Private Sector
Individët	....	....	....	....	....	....	....	6.067	6.318	10.017	11.994	14.287	19.919	24.795	37.896	Households
<b>Depozitat me afat në lekë të rezidentëve</b>	<b>4.763</b>	<b>11.704</b>	<b>18.704</b>	<b>28.117</b>	<b>30.240</b>	<b>70.554</b>	<b>115.535</b>	<b>136.658</b>	<b>140.456</b>	<b>162.376</b>	<b>171.987</b>	<b>204.783</b>	<b>218.577</b>	<b>198.467</b>	<b>230.234</b>	<b>Resident's Time Deposits in Lek</b>
Autoritetet lokale	-	-	-	-	-	-	-	-	-	94	134	6	24	206	1	Local Authorities
Ndërmarrjet jofinanciare publike	309	-	-	-	-	-	122	425	330	230	722	4.565	4.646	1.358	1.590	Non-financial Public Enterprises
Institucionet financiare	-	-	-	-	-	-	-	-	509	122	-	-	2	3	271	Financial Institutions
Sektori privat	92	170	445	459	2.966	79	699	3.458	720	2.270	1.975	2.324	3.741	5.332	8.981	Private Sector
Individët	4.362	11.534	18.259	27.659	27.275	70.475	114.714	132.775	138.897	159.661	169.156	197.889	210.164	191.568	219.390	Households
<b>Depozitat me afat në valutë të rezidentëve</b>	<b>....</b>	<b>....</b>	<b>....</b>	<b>....</b>	<b>....</b>	<b>....</b>	<b>....</b>	<b>28.813</b>	<b>38.320</b>	<b>54.734</b>	<b>56.296</b>	<b>61.901</b>	<b>72.949</b>	<b>100.438</b>	<b>125.686</b>	<b>Resident's Time Deposits in Foreign Currency</b>
Autoritetet lokale	....	....	....	....	....	....	....	-	-	-	-	24	61	63	70	Local Authorities
Ndërmarrjet jofinanciare publike	....	....	....	....	....	....	....	1.272	1.324	1.808	1.467	1.075	1.265	1.516	2.865	Non-financial Public Enterprises
Institucionet financiare	....	....	....	....	....	....	....	365	-	379	217	438	133	595	793	Financial Institutions
Sektori privat	....	....	....	....	....	....	....	1.527	2.560	2.676	3.658	4.268	4.636	7.674	17.647	Private Sector
Individët	....	....	....	....	....	....	....	25.648	34.437	49.871	50.954	56.097	66.856	90.591	104.312	Households
<b>Depozitat gjithsej të rezidentëve</b>	<b>18.874</b>	<b>32.364</b>	<b>43.147</b>	<b>65.543</b>	<b>106.737</b>	<b>125.822</b>	<b>171.201</b>	<b>211.537</b>	<b>228.865</b>	<b>275.224</b>	<b>285.844</b>	<b>323.234</b>	<b>369.101</b>	<b>428.347</b>	<b>511.014</b>	<b>Total of Resident's Deposits</b>
Autoritetet lokale	-	-	-	-	-	-	-	14	16	2.848	3.572	2.780	2.309	2.851	3.357	Local Authorities
Ndërmarrjet jofinanciare publike	10.031	15.212	13.696	17.897	14.368	14.649	15.031	14.529	15.943	12.882	12.326	15.714	15.383	14.989	17.870	Non-financial Public Enterprises
Institucionet financiare	-	-	1.181	1.273	1.635	4.285	4.046	3.637	2.090	1.375	326	445	2.207	2.346	1.893	Financial Institutions
Sektori privat	2.058	2.777	5.127	9.971	51.129	18.997	17.263	27.240	28.705	35.859	34.726	32.675	38.576	50.381	76.322	Private Sector
Individët	6.785	14.375	23.143	36.402	39.605	87.891	134.861	166.117	182.112	222.259	234.894	271.620	310.626	357.781	411.573	Households

Burimi: Banka e Shqipërisë.

Source: Bank of Albania.

Struktura e depozitave në BPD Fundi i periudhës							Deposits composition of DMB End of Period													
	2001	2002	2003	2004	2005	2006	Oct 2006 Tet 2006	Nov 2006 Nën 2006	Dec 2006 Dhj 2006	Jan 2007 Jan 2007	Feb 2007 Shk 2007	Mar 2007 Mar 2007	Apr 2007 Pri 2007	May 2007 Maj 2007	Jun 2007 Qer 2007	Jul 2007 Korr 2007	Aug 2007 Gsh 2007	Sep 2007 Sht 2007		Oct 2007 Tet 2007
<b>Struktura e depozitave</b>																				<b>Structure of deposits</b>
Depozita pa afat në lekë të rezidentëve	8,7	7,7	6,0	9,4	18,2	16,5	16,3	16,4	16,5	15,3	14,3	14,2	13,8	13,7	13,9	14,0	13,0	12,9	12,8	Resident's Demand Deposits in Lek
Depozita me afat në lekë të rezidentëve	59,0	60,2	63,4	59,2	46,3	45,1	45,0	45,3	45,1	45,8	46,1	46,2	46,4	46,6	46,8	46,0	44,3	44,6	44,5	Resident's Time Deposits in Lek
Depozita në valutë të rezidentëve	32,3	32,2	30,6	31,4	35,5	38,5	38,7	38,3	38,5	38,8	39,5	39,6	39,7	39,7	39,3	40,0	42,7	42,5	42,7	Resident's Foreign Currency Deposits
Totali në%	100,0	100,0	100,0	100,0	100,0	100,0	100,0	100,0	100,0	100,0	100,0	100,0	100,0	100,0	100,0	100,0	100,0	100,0	100,0	Total in %
<b>Ndryshimi mujor në %</b>																				<b>Monthly change in %</b>
Depozitat gjithsej	4,0	1,1	-1,2	0,8	0,5	3,9	1,8	0,5	3,9	2,2	1,5	0,6	0,6	0,2	-0,8	1,6	4,7	0,1	1,2	Total of Deposits
Depozitat pa afat në lekë të rezidentëve	2,4	-2,2	-9,6	22,6	2,7	4,6	-0,9	1,0	4,6	-4,9	-5,2	-0,5	-2,0	-0,7	0,4	2,9	-3,0	-0,3	0,2	Resident's Demand deposits in Lek
Depozitat me afat në lekë të rezidentëve	1,2	1,7	0,5	-1,0	0,3	3,4	1,7	1,1	3,4	3,9	2,1	0,7	1,1	0,5	-0,3	-0,2	0,9	0,7	1,1	Resident's Time Deposits in Lek
Depozitat në valutë të rezidentëve	9,9	0,7	-3,0	-1,2	-0,4	4,3	3,1	-0,5	4,3	3,1	3,3	0,8	0,8	0,2	-1,8	3,4	11,8	-0,4	1,7	Resident's Foreign Currency Deposits
<b>Ndryshimi vjetor në %</b>																				<b>Annual change in %</b>
Depozitat gjithsej	20,3	3,9	13,1	14,2	16,1	19,3	14,6	15,3	19,3	19,0	20,1	20,2	20,1	19,3	17,4	19,0	20,5	18,0	17,3	Total of Deposits
Depozitat pa afat në lekë të rezidentëve	-3,9	3,3	-10,8	77,8	124,6	8,0	7,1	6,1	8,0	2,1	-5,1	-5,7	-8,3	-11,0	-12,1	-10,6	-8,3	-8,7	-7,6	Resident's Demand Deposits in Lek
Depozitat me afat në lekë të rezidentëve	15,6	5,9	19,1	6,7	-9,2	16,0	11,0	12,5	16,0	17,2	20,2	20,5	21,1	21,9	22,4	21,3	18,1	16,7	16,0	Resident's Time Deposits in Lek
Depozita në valutë të rezidentëve	40,1	-8,1	7,6	17,1	31,2	29,4	23,0	23,6	29,4	29,8	32,8	32,9	33,3	31,5	26,3	31,6	36,4	31,2	29,3	Resident's Foreign Currency Deposits

Burimi : Banka e Shqipërisë .

Source : Bank of Albania.

Normat e interesit me bazë vjetore Në përqindje Fundi i periudhës	2001	2002	2003	2004	2005	2006	Nov 2006	Dec 2006	Jan 2007	Feb 2007	Mar 2007	Apr 2007	May 2007	Jun 2007	Jul 2007	Aug 2007	Sep 2007	Oct 2007	Annual Interest Rates In percentage End of Period
							Nën 2006	Dhj 2006	Jan 2007	Shk 2007	Mar 2007	Pri 2007	Maj 2007	Qer 2007	Korr 2007	Gsh 2007	Sht 2007	Tet 2007	
<b>Norma e remunerimit në Lekë</b>	4,00	5,60	4,55	3,67	3,50	3,85	3,67	3,85	3,85	3,85	3,85	3,50	3,85	3,85	....	....	4,02	4,20	<b>Remuneration rate in Lek</b>
Norma e remunerimit në Usd	1,00	0,70	0,77	1,69	3,07	3,75	3,72	3,75	3,72	3,72	3,72	3,49	3,72	3,72	....	....	3,59	3,40	Remuneration rate in USD
Norma e remunerimit në Euro	1,70	1,40	1,44	1,52	1,70	2,57	2,43	2,57	2,53	2,61	2,71	1,86	2,78	2,88	....	....	3,09	2,91	Remuneration rate in EUR
<b>Normat e depozitave në Lekë</b>																			<b>Interest rate on deposits in Lek</b>
Norma e depozitave (12-M)	7,80	9,30	7,62	5,99	5,57	5,46	5,33	5,46	5,59	5,60	5,48	5,22	5,39	5,73	5,56	5,56	5,70	5,71	Deposits rate (12-M)
Norma e depozitave (6-M)	7,40	8,90	7,07	5,41	4,77	4,64	4,51	4,64	4,73	4,73	4,64	4,47	4,55	4,82	4,67	4,75	4,79	4,99	Deposits rate (6-M)
Norma e depozitave (3-M)	6,90	8,00	5,49	4,48	4,07	3,94	3,86	3,94	3,96	4,02	4,02	3,58	3,68	4,18	4,01	4,00	4,16	4,35	Deposits rate (3-M)
Norma e depozitave (1-M)	-	6,20	5,07	3,39	3,35	3,35	3,35	3,35	3,64	3,56	3,39	3,45	3,96	3,86	4,00	4,18	3,95	4,27	Deposits rate (1-M)
Norma e depozitave (24-M)	-	-	-	6,98	6,82	5,88	5,59	5,88	6,22	6,10	5,99	5,46	5,64	6,03	5,82	5,81	6,06	6,02	Deposits rate (24-M)
Norma e depozitave (36-M)	-	-	-	-	6,49	6,42	6,56	6,42	6,47	6,48	6,18	6,44	7,00	6,52	7,11	7,24	7,16	7,23	Deposits rate (36-M)
Norma e depozitave (60-M)	-	-	-	-	-	-	-	-	-	-	-	-	-	-	-	7,50	7,23	-	Deposits rate (60-M)
<b>Normat e huasë në Lekë</b>																			<b>Interest rate for lending in Lek</b>
Norma e huasë (12-M)	11,90	16,00	10,52	13,73	12,16	11,16	13,99	11,16	12,92	13,46	11,66	10,16	10,12	10,59	10,25	12,26	10,15	14,57	Lending rate (12-M)
Norma e huasë (6-M)	15,30	14,60	11,81	10,98	12,90	12,18	15,61	12,18	16,60	14,38	12,37	15,38	14,87	13,47	13,48	14,60	13,08	13,69	Lending rate (6-M)
<b>Normat e interesit të letrave me vlerë</b>																			<b>Securities rates</b>
Norma e BTH 3-M	8,00	11,21	7,32	6,09	5,42	6,25	6,24	6,25	6,31	6,00	5,69	5,77	5,76	5,68	5,80	5,75	5,76	6,07	T-Bills rate 3-M
Norma e BTH 6-M	9,80	12,02	8,83	7,22	6,91	7,18	6,87	7,18	7,18	6,84	6,64	7,11	7,18	7,23	7,28	7,24	7,34	7,37	T-Bills rate 6-M
Norma e BTH 12-M	10,50	12,62	9,56	8,11	6,91	7,88	7,54	7,88	7,85	7,65	7,10	7,79	8,02	7,96	7,98	7,96	7,99	8,10	T-Bills rate 12-M

1/Norma mesatare e ponderuar e interesit të ofertave të pranuar në ankandin më të fundit të bonove të thesarit për periudhën.  
Burimi : Banka e Shqipërisë .

1/The average weighted rate of accepted bids in the last TB auction of the period.  
Source : Bank of Albania



Normat mesatare mujore të interesave për depozita 1/																		ALBANIA: Average Monthly Deposit Rates 1/	
	Në përqindje për çdo bankë Tetor 2007	BKT NCB	RB RB	BA AB	BISH IAB	BIZH IDB	BT TB	BNT ICB	BKG NBG	BASH ABA	ProCredit Bank	BPI FIB	BBSH UBA	BEMP BEMP	BKSH ACB	BC CB	BP PB	BU UB	In percentage for each bank October 2007
<b>LEKË</b>																			<b>LEK</b>
Llogari rrjedhëse	0,10	0,10	0,00	-	1,00	0,25	-	0,05	-	0,00	0,80	0,00	0,00	0,50	0,50	0,10	0,40	-	Current Account
Depozita pa afat	0,10	0,96	0,30	-	1,00	1,00	-	1,52	4,00	2,50	-	-	0,00	-	2,00	2,43	-	-	Sight Deposits
Depozita 1 mujore	4,30	4,46	4,16	-	3,90	3,30	-	3,53	4,62	3,24	4,55	4,30	4,30	4,60	3,80	4,50	3,63	-	1 Month Deposits
Depozita 3 mujore	4,48	4,33	4,33	-	5,08	4,30	4,20	4,37	4,36	3,83	5,50	4,80	4,50	5,10	4,50	5,00	4,36	-	3 Month Deposits
Depozita 6 mujore	5,44	4,73	5,19	5,23	5,00	5,20	5,00	4,62	5,23	4,94	5,80	5,40	5,50	5,50	5,40	5,40	5,27	-	6 Month Deposits
Depozita 12 mujore	6,36	4,96	6,24	5,63	6,37	6,20	-	6,14	6,50	6,05	6,70	6,10	6,50	5,75	6,50	6,56	6,35	-	12 Month Deposits
Depozita 24 mujore	7,13	5,45	-	-	-	-	-	-	-	6,50	7,70	6,50	6,60	-	6,90	6,48	7,06	-	24 Month Deposits
Depozita 36 mujore	7,10	-	-	-	-	-	7,25	-	7,31	7,00	-	-	-	-	-	6,90	-	-	36-Months Deposits
Depozita 48 mujore	-	-	-	-	-	-	-	-	-	-	-	-	-	-	-	-	-	-	48-Months Deposits
Depozita 60 mujore	-	-	-	-	-	-	-	-	-	-	-	-	-	-	-	-	-	-	60-Months Deposits
<b>USD</b>																			<b>USD</b>
Llogari rrjedhëse	0,10	0,10	0,00	-	0,50	0,10	-	-	-	-	0,50	0,00	0,00	0,30	0,30	0,10	0,30	-	Current Account
Depozita pa afat	0,10	1,73	0,20	-	-	0,10	-	0,83	2,94	2,00	-	-	-	-	0,90	0,10	-	-	Sight Deposits
Depozita 1 mujore	3,89	2,15	2,29	-	3,20	3,00	-	3,53	3,54	2,95	3,60	3,60	3,20	4,19	3,00	3,61	3,47	-	1 Month Deposits
Depozita 3 mujore	3,69	3,49	2,98	3,24	3,74	3,50	3,13	3,07	3,57	3,28	4,00	3,90	3,40	3,50	3,65	3,40	3,35	-	3 Month Deposits
Depozita 6 mujore	3,97	3,83	3,33	3,60	4,20	4,00	3,38	3,60	3,81	3,40	4,50	4,20	3,60	-	4,00	3,65	3,38	-	6 Month Deposits
Depozita 12 mujore	5,19	4,40	3,62	4,27	4,60	4,50	3,88	4,03	4,47	4,03	5,00	4,70	3,70	4,02	4,65	4,46	3,25	-	12 Month Deposits
Depozita 24 mujore	4,64	4,86	-	-	-	-	-	-	-	4,10	-	4,50	-	-	4,75	3,90	-	-	24 Month Deposits
Depozita 36 mujore	4,60	5,13	-	-	-	-	-	-	4,56	4,25	-	-	-	-	-	-	-	-	36-Months Deposits
Depozita 48 mujore	-	-	-	-	-	-	-	-	-	-	-	-	-	-	-	-	-	-	48-Months Deposits
Depozita 60 mujore	5,50	-	-	-	-	-	-	-	-	4,25	-	-	-	-	-	-	-	-	60-Months Deposits
<b>EUR</b>																			<b>EUR</b>
Llogari rrjedhëse	0,10	0,10	0,00	1,20	0,50	0,50	-	0,00	0,30	0,00	0,50	-	-	0,50	0,20	0,10	0,20	-	Current Account
Depozita pa afat	0,10	1,22	0,30	-	0,50	0,50	-	0,65	2,92	2,00	-	-	-	-	1,50	0,65	-	-	Demand Deposits
Depozita 1 mujore	3,25	3,00	2,88	2,83	2,76	2,70	2,75	3,20	3,53	3,09	3,75	3,20	3,30	2,75	3,35	2,96	3,01	-	1 Month Deposits
Depozita 3 mujore	4,05	3,08	4,28	3,62	4,00	3,30	-	3,46	4,04	3,35	4,25	3,70	3,80	-	4,00	3,09	3,61	-	3 Month Deposits
Depozita 6 mujore	4,11	3,45	4,31	3,84	3,87	3,70	-	3,81	4,24	3,64	4,50	3,70	4,00	-	4,20	3,30	4,06	-	6 Month Deposits
Depozita 12 mujore	4,40	3,88	4,40	3,94	4,12	4,20	3,50	4,13	5,33	4,16	4,80	3,50	4,10	-	4,60	4,32	4,30	-	12 Month Deposits
Depozita 24 mujore	4,78	4,08	-	-	-	-	-	4,19	5,60	4,20	-	4,00	-	-	4,80	4,20	5,10	-	24 Month Deposits
Depozita 36 mujore	4,65	4,33	-	-	-	-	-	-	4,68	4,50	-	-	-	-	-	-	-	-	36-Months Deposits
Depozita 48 mujore	-	-	-	-	-	-	-	-	-	4,83	-	-	-	-	-	-	-	-	48-Months Deposits
Depozita 60 mujore	6,00	-	-	-	-	-	-	-	-	5,00	-	-	-	-	-	-	-	-	60-Months Deposits
<b>GBP</b>																			<b>GBP</b>
Llogari rrjedhëse	0,10	1,00	-	-	-	-	-	-	-	-	-	-	-	-	-	0,10	-	-	Current Account
Depozita pa afat	-	2,71	0,20	-	-	-	-	-	4,00	-	-	-	-	-	-	-	-	-	Sight Deposits
Depozita 1 mujore	4,20	4,90	2,39	2,83	-	-	-	-	3,82	-	4,00	-	-	-	2,50	3,60	-	-	1 Month Deposits
Depozita 3 mujore	4,43	3,98	2,00	3,55	-	-	-	-	4,02	-	4,50	-	-	-	3,50	3,70	-	-	3 Month Deposits
Depozita 6 mujore	4,81	4,16	2,20	3,86	-	-	-	-	4,00	-	4,50	-	-	-	4,20	4,10	-	-	6 Month Deposits
Depozita 12 mujore	4,90	4,43	2,50	-	-	-	-	-	4,30	-	4,60	-	-	-	4,30	4,30	-	-	12 Month Deposits
Depozita 24 mujore	5,00	4,50	-	-	-	-	-	-	-	-	-	-	-	-	-	-	-	-	24 Month Deposits
Depozita 36 mujore	-	-	-	-	-	-	-	-	-	-	-	-	-	-	-	-	-	-	36-Months Deposits
Depozita 48 mujore	-	-	-	-	-	-	-	-	-	-	-	-	-	-	-	-	-	-	48-Months Deposits
Depozita 60 mujore	-	-	-	-	-	-	-	-	-	-	-	-	-	-	-	-	-	-	60-Months Deposits

1/ Interesi mesatar përfaqëson interesin mesatar të ponderuar për depozitat e pranuar gjatë periudhës.  
Burimi: Banka e Shqipërisë.

1/ Average interest, represents monthly weighted interest for newly accepted deposits during the period.  
Source: Bank of Albania.

Normat mesatare mujore të interesave për depozita 1/																		ALBANIA: Average Monthly Deposit Rates 1/	
	Në përqindje për çdo bankë Tetor 2007	BKT NCB	RB RB	BA AB	BISH IAB	BIZH IDB	BT TB	BNT ICB	BKG NBG	BASH ABA	ProCredit Bank	BPI FIB	BBSH UBA	BEMP BEMP	BKSH ACB	BC CB	BP PB	BU UB	In percentage for each bank October 2007
<b>SFR</b>																			<b>SFR</b>
Llogari rrjedhëse	0,10	0,10	-	-	-	-	-	-	-	-	-	-	-	-	-	-	0,10	0,20	Current Account
Depozita pa afat	-	1,00	0,10	-	-	-	-	-	-	-	-	-	-	-	-	-	-	-	Sight Deposits
Depozita 1 mujore	-	-	-	-	-	-	-	-	-	-	-	-	-	-	-	-	-	-	1 Month Deposits
Depozita 3 mujore	-	1,22	0,30	-	-	-	-	-	-	-	-	-	-	-	-	-	-	-	3 Month Deposits
Depozita 6 mujore	-	-	-	-	-	-	-	-	-	-	-	-	-	-	1,15	0,75	-	-	6 Month Deposits
Depozita 12 mujore	-	-	-	-	-	-	-	-	-	-	-	-	-	-	-	-	1,00	-	12 Month Deposits
Depozita 24 mujore	-	-	-	-	-	-	-	-	-	-	-	-	-	-	-	-	-	-	24 Month Deposits
Depozita 36 mujore	-	-	-	-	-	-	-	-	-	-	-	-	-	-	-	-	-	-	36-Months Deposits
Depozita 48 mujore	-	-	-	-	-	-	-	-	-	-	-	-	-	-	-	-	-	-	48-Months Deposits
Depozita 60 mujore	-	-	-	-	-	-	-	-	-	-	-	-	-	-	-	-	-	-	60-Months Deposits
<b>CAD</b>																			<b>CAD</b>
Llogari rrjedhëse	0,10	-	-	-	-	-	-	-	-	-	-	-	-	-	-	-	-	-	Current Account
Depozita pa afat	-	-	-	-	-	-	-	-	-	-	-	-	-	-	-	-	-	-	Sight Deposits
Depozita 1 mujore	0,75	-	-	-	-	-	-	-	-	-	-	-	-	-	-	-	-	-	1 Month Deposits
Depozita 3 mujore	-	-	-	-	-	-	-	-	-	-	-	-	-	-	2,75	-	-	-	3 Month Deposits
Depozita 6 mujore	-	-	-	-	-	-	-	-	-	-	-	-	-	-	3,25	-	-	-	6 Month Deposits
Depozita 12 mujore	-	-	-	-	-	-	-	-	-	-	-	-	-	-	3,55	-	-	-	12 Month Deposits
Depozita 24 mujore	-	-	-	-	-	-	-	-	-	-	-	-	-	-	-	-	-	-	24 Month Deposits
Depozita 36 mujore	-	-	-	-	-	-	-	-	-	-	-	-	-	-	-	-	-	-	36-Months Deposits
Depozita 48 mujore	-	-	-	-	-	-	-	-	-	-	-	-	-	-	-	-	-	-	48-Months Deposits
Depozita 60 mujore	-	-	-	-	-	-	-	-	-	-	-	-	-	-	-	-	-	-	60-Months Deposits
<b>SEK</b>																			<b>SEK</b>
Llogari rrjedhëse	-	-	-	-	-	-	-	-	-	-	-	-	-	-	-	-	-	-	Current Account
Depozita pa afat	-	-	-	-	-	-	-	-	-	-	-	-	-	-	-	-	-	-	Sight Deposits
Depozita 1-mujore	-	-	-	-	-	-	-	-	-	-	-	-	-	-	-	-	-	-	1-Month Deposits
Depozita 3-mujore	-	-	-	-	-	-	-	-	-	-	-	-	-	-	-	-	-	-	3-Month Deposits
Depozita 6-mujore	-	-	-	-	-	-	-	-	-	-	-	-	-	-	-	-	-	-	6-Month Deposits
Depozita 12-mujore	-	-	-	-	-	-	-	-	-	-	-	-	-	-	-	-	-	-	12-Month Deposits
Depozita 24-mujore	-	-	-	-	-	-	-	-	-	-	-	-	-	-	-	-	-	-	24-Months Deposits
Depozita 36 mujore	-	-	-	-	-	-	-	-	-	-	-	-	-	-	-	-	-	-	36-Months Deposits
Depozita 48 mujore	-	-	-	-	-	-	-	-	-	-	-	-	-	-	-	-	-	-	48-Months Deposits
Depozita 60 mujore	-	-	-	-	-	-	-	-	-	-	-	-	-	-	-	-	-	-	60-Months Deposits
<b>AUD</b>																			<b>AUD</b>
Llogari rrjedhëse	0,10	-	-	-	-	-	-	-	-	-	-	-	-	-	-	-	-	-	Current Account
Depozita pa afat	0,10	-	-	-	-	-	-	-	-	-	-	-	-	-	-	-	-	-	Sight Deposits
Depozita 1 mujore	-	-	-	-	-	-	-	-	-	-	-	-	-	-	-	-	-	-	1 Month Deposits
Depozita 3 mujore	1,00	-	-	-	-	-	-	-	-	-	-	-	-	-	-	-	-	-	3 Month Deposits
Depozita 6 mujore	1,25	-	-	-	-	-	-	-	-	-	-	-	-	-	-	-	-	-	6 Month Deposits
Depozita 12 mujore	-	-	-	-	-	-	-	-	-	-	-	-	-	-	-	-	-	-	12 Month Deposits
Depozita 24 mujore	-	-	-	-	-	-	-	-	-	-	-	-	-	-	-	-	-	-	24 Month Deposits
Depozita 36 mujore	-	-	-	-	-	-	-	-	-	-	-	-	-	-	-	-	-	-	36-Months Deposits
Depozita 48 mujore	-	-	-	-	-	-	-	-	-	-	-	-	-	-	-	-	-	-	48-Months Deposits
Depozita 60 mujore	-	-	-	-	-	-	-	-	-	-	-	-	-	-	-	-	-	-	60-Months Deposits
<b>YEN</b>																			<b>YEN</b>
Llogari rrjedhëse	-	-	-	-	-	-	-	-	-	-	-	-	-	-	-	-	-	-	Current Account
Depozita pa afat	-	-	-	-	-	-	-	-	-	-	-	-	-	-	-	-	-	-	Sight Deposits
Depozita 1 mujore	-	-	-	-	-	-	-	-	-	-	-	-	-	-	-	-	-	-	1-Month Deposits
Depozita 3 mujore	-	-	-	-	-	-	-	-	-	-	-	-	-	-	-	-	-	-	3-Month Deposits
Depozita 6 mujore	-	-	-	-	-	-	-	-	-	-	-	-	-	-	-	-	-	-	6-Month Deposits
Depozita 12 mujore	-	-	-	-	-	-	-	-	-	-	-	-	-	-	-	-	-	-	12-Month Deposits
Depozita 24 mujore	-	-	-	-	-	-	-	-	-	-	-	-	-	-	-	-	-	-	24-Months Deposits
Depozita 36 mujore	-	-	-	-	-	-	-	-	-	-	-	-	-	-	-	-	-	-	36-Months Deposits
Depozita 48 mujore	-	-	-	-	-	-	-	-	-	-	-	-	-	-	-	-	-	-	48-Months Deposits
Depozita 60 mujore	-	-	-	-	-	-	-	-	-	-	-	-	-	-	-	-	-	-	60-Months Deposits

1/ Interesi mesatar përfaqëson interesin mesatar të ponderuar për depozitat e pranuar gjatë periudhës.  
Burimi: Banka e Shqipërisë.

1/ Average interest, represents monthly weighted interest for newly accepted deposits during the period.  
Source: Bank of Albania.

Normat mesatare mujore të interesave për hua 1/ Në përqindje për çdo bankë Tëtor 2007	BKT	RB	BA	BISH	BIZH	BT	BNT	BKG	BASH	ProCredit	BPI	BBSH	BEMP	BKSH	BC	BP	BU	Average Monthly Credit Rates 1/ In percentage for each bank October 2007
	NCB	RB	AB	IAB	IDB	TB	ICB	NBG	ABA	Bank	FIB	UBA	BEMP	ACB	CB	PB	UB	
<b>LEKË</b>																		<b>LEK</b>
Deri 6 muaj	12,45	15,16	-	16,94	-	10,00	-	10,35	10,99	20,36	-	9,74	12,48	-	14,84	16,13	9,20	Up to 6 months
6 muaj - 1 vit	16,43	16,38	13,95	-	8,18	10,00	-	9,16	-	21,02	12,94	11,97	13,04	-	14,84	16,79	15,66	6 months - 1 year
1 - 3 vjet	17,54	14,08	9,22	-	17,11	10,00	-	14,92	11,48	20,04	15,10	12,15	12,53	-	14,99	17,70	16,58	1 - 3 years
3-5 vjet	-	15,63	9,98	-	-	10,00	13,50	14,42	-	14,53	15,10	13,50	-	-	14,99	13,48	15,88	3-5 years
Mbi 5 vjet	11,76	16,47	9,37	-	-	10,00	-	10,93	-	10,99	12,60	-	13,10	-	14,24	12,85	12,84	Over 5 years
<b>USD</b>																		<b>USD</b>
Deri 6 muaj	9,01	5,00	-	8,19	-	9,00	-	-	9,88	-	-	8,72	8,44	-	9,89	-	-	Up to 6 months
6 muaj - 1 vit	6,50	5,00	9,60	-	-	9,00	9,50	7,35	8,84	14,00	13,64	-	9,30	9,00	9,89	-	-	6 months - 1 year
1 - 3 vjet	7,74	9,08	10,35	-	-	-	-	-	8,30	-	-	-	-	-	8,93	8,69	5,39	1 - 3 years
3-5 vjet	-	-	-	-	-	-	-	-	-	-	-	-	-	-	8,93	10,62	-	3-5 years
Mbi 5 vjet	8,48	8,64	-	-	-	-	5,00	-	6,95	-	-	-	-	-	8,93	-	-	Over 5 years
<b>EUR</b>																		<b>EUR</b>
Deri 6 muaj	8,89	6,66	-	9,32	11,22	8,50	-	-	9,06	15,30	10,17	-	8,83	-	11,00	7,77	5,65	Up to 6 months
6 muaj - 1 vit	9,02	7,91	11,26	-	9,41	8,50	8,92	7,47	7,79	11,48	11,14	-	9,21	-	11,00	9,27	7,51	6 months - 1 year
1 - 3 vjet	7,92	11,20	9,04	7,11	9,54	8,50	-	8,25	8,30	10,97	14,60	9,00	8,80	-	10,71	10,48	10,10	1 - 3 years
3-5 vjet	-	8,23	8,48	8,90	9,14	8,50	8,75	7,53	7,84	12,31	9,69	-	9,46	-	10,71	11,38	8,91	3-5 years
Mbi 5 vjet	8,89	8,69	9,07	7,16	-	8,50	9,18	5,76	8,77	10,43	8,29	-	7,71	-	10,46	9,08	8,38	Over 5 years
<b>GBP</b>																		<b>GBP</b>
Deri 6 muaj	-	-	-	-	-	-	-	-	-	-	-	-	-	-	-	-	-	Up to 6 months
6 muaj - 1 vit	-	-	-	-	-	-	-	-	-	-	-	-	-	-	-	-	-	6 months - 1 year
1 - 3 vjet	-	-	-	-	-	-	-	-	-	-	-	-	-	-	-	-	-	1 - 3 years
3-5 vjet	-	-	-	-	-	-	-	-	-	-	-	-	-	-	-	-	-	3-5 years
Mbi 5 vjet	-	-	-	-	-	-	-	-	-	-	-	-	-	-	-	-	-	Over 5 years
<b>SFR</b>																		<b>SFR</b>
Deri 6 muaj	-	-	-	-	-	-	-	-	-	-	-	-	-	-	-	-	-	Up to 6 months
6 muaj - 1 vit	-	-	-	-	-	-	-	-	-	-	-	-	-	-	-	-	-	6 months - 1 year
1 - 3 vjet	-	-	-	-	-	-	-	-	-	-	-	-	-	-	-	-	-	1 - 3 years
3-5 vjet	-	-	-	-	-	-	-	-	-	-	-	-	-	-	-	-	-	3-5 years
Mbi 5 vjet	-	-	-	-	-	-	-	-	-	-	-	-	-	-	-	-	-	Over 5 years
<b>CAD</b>																		<b>CAD</b>
Deri 6 muaj	-	-	-	-	-	-	-	-	-	-	-	-	-	-	-	-	-	Up to 6 months
6 muaj - 1 vit	-	-	-	-	-	-	-	-	-	-	-	-	-	-	-	-	-	6 months - 1 year
1 - 3 vjet	-	-	-	-	-	-	-	-	-	-	-	-	-	-	-	-	-	1 - 3 years
3-5 vjet	-	-	-	-	-	-	-	-	-	-	-	-	-	-	-	-	-	3-5 years
Mbi 5 vjet	-	-	-	-	-	-	-	-	-	-	-	-	-	-	-	-	-	Over 5 years

1/ Interesi mesatar përfaqëson interesin mesatar të ponderuar për huatë e reja të dhëna gjatë periudhës. Shenja (-) tregon që nuk ka hua të dhënë.  
Burimi: Banka e Shqipërisë.

1/ Average Interest Rate represents monthly weighted interest for new loans during the period. The dots (-) indicate that banks did not extend loans.  
Source: Bank of Albania.

Ankandet e bonove të thesarit dhe repo													Auction of Treasury Bills/ Repo	
Periudha e emetimit	Nov 2006	Dec 2006	Jan 2006	Feb 2007	Mar 2007	Apr 2007	May 2007	Jun 2007	Jul 2007	Aug 2007	Sep 2007	Oct 2007	Issue Period	
	Nën 2006	Dhj 2006	Jan 2006	Shk 2007	Mar 2007	Pri 2007	Maj 2007	Qer 2007	Korr 2007	Gsh 2007	Sht 2007	Tet 2007		
<b>Bono thesari 3-M</b>													<b>3-M Treasury Bills</b>	
Shuma e pranuar (milionë lekë)	12.169,01	8.080,86	13.695,00	8.310,00	7.179,10	13.441,50	7.338,70	9.600,00	13.100,00	8.100,00	6.300,00	13.484,60	Total Accepted amount (in million of Lek)	
Yield-i minimal në %	5,77	6,27	6,22	6,14	5,42	5,71	5,74	5,65	5,75	5,75	5,73	5,97	Minimum Yield %	
Yield-i i ponderuar në %	6,17	6,35	6,32	6,17	5,72	5,76	5,75	5,68	5,81	5,78	5,74	6,06	Weighted Average Yield %	
Yield-i maksimal në %	6,25	6,49	6,42	6,20	5,82	5,78	5,77	5,70	5,82	5,80	5,79	6,10	Maximum Yield %	
<b>Bono thesari 6-M</b>													<b>6-M Treasury Bills</b>	
Shuma e pranuar (milionë lekë)	8.768,77	10.895,89	14.625,50	13.290,00	10.499,80	9.236,50	9.440,40	10.734,60	14.700,00	11.473,40	7.278,20	9.500,00	Total Accepted amount (in million of Lek)	
Yield-i minimal në %	6,60	6,93	7,09	6,93	6,21	6,74	7,10	7,14	7,19	7,17	7,09	7,35	Minimum Yield %	
Yield-i i ponderuar në %	6,85	7,10	7,18	6,99	6,64	6,98	7,20	7,22	7,26	7,25	7,28	7,38	Weighted Average Yield %	
Yield-i maksimal në %	6,96	7,21	7,23	7,01	6,75	7,10	7,25	7,25	7,30	7,29	7,35	7,40	Maximum Yield %	
<b>Bono thesari 12-M</b>													<b>12-M Treasury Bills</b>	
Shuma e pranuar (milionë lekë)	11.520,56	15.314,63	11.478,00	10.500,00	18.941,10	10.423,80	12.164,20	14.165,40	15.828,50	16.326,60	15.094,00	9.573,10	Total Accepted amount (in million of Lek)	
Yield-i minimal në %	7,16	7,66	7,73	7,70	6,82	6,75	7,50	7,75	7,88	7,82	7,87	7,94	Minimum Yield %	
Yield-i i ponderuar në %	7,56	7,78	7,87	7,72	7,16	7,66	7,99	7,96	7,98	7,96	7,96	8,09	Weighted Average Yield %	
Yield-i maksimal në %	7,65	7,90	7,90	7,73	7,34	7,83	8,05	8,00	7,80	8,00	8,05	8,16	Maximum Yield %	
<b>Ankandet e marrëveshjeve të riblerjes</b>													<b>Auction of Repo/ Reverse repo</b>	
Interesi	5,50	5,50	5,50	5,50	5,50	5,50	5,50	5,75	5,75	5,75	6,00	6,00	Interest Rate	

Burimi: Banka e Shqipërisë.

Source: Bank of Albania.

Rezultatet e ankandevë të bonovë të thesarit Treasury Bills auction results								Shuma e pranuar në milionë lekë Total Accepted amount in
Ankandi Nr	Tipi	Zhvillim	Emetim	Maturim	Interesi - Yield			
Auction No	Type of issue	Auction date	Issue	Maturity	Minimal Minimal	Ponderuar Weighted average	Maksimal Maximal	
1172	3 mujore	31/10/06	31/10/06	01/02/07	6,20	6,28	6,34	1.170,3
1173	3 months	07/11/06	07/11/06	08/02/07	6,25	6,30	6,40	2.114,2
1176		14/11/06	14/11/06	15/02/07	5,42	6,16	6,24	3.500,0
1177		21/11/06	21/11/06	22/02/07	6,00	6,18	6,25	2.034,9
1180		27/11/06	27/11/06	01/03/07	6,19	6,24	6,25	3.349,7
1181		05/12/06	05/12/06	08/03/07	6,19	6,30	6,46	1.374,7
1184		12/12/06	12/12/06	15/03/07	6,23	6,32	6,50	3.552,4
1185		19/12/06	19/12/06	23/03/07	6,34	6,45	6,50	3.003,8
1188		26/12/06	26/12/06	29/03/07	6,39	6,45	6,50	150,0
1190		29/12/09	05/01/07	05/04/07	6,19	6,25	6,50	3.495,8
1193		09/01/07	09/01/07	12/04/07	6,34	6,38	6,41	4.100,0
1194		16/01/07	16/01/07	19/04/07	6,14	6,31	6,38	3.500,0
1197		23/01/07	23/01/07	26/04/07	6,20	6,32	6,38	2.600,0
1198		30/01/07	02/02/07	03/05/07	6,20	6,32	6,32	1.300,0
1201		06/02/07	06/02/07	10/05/07	6,20	6,22	6,27	1.900,0
1202		13/02/07	13/02/07	17/05/07	6,15	6,15	6,15	3.210,0
1205		20/02/07	20/02/07	24/05/07	6,00	6,00	6,04	1.900,0
1209		06/03/07	06/03/07	07/06/07	5,50	5,67	5,88	1.300,0
1210		13/03/07	13/03/07	14/06/07	5,64	5,75	5,85	2.573,1
1213		20/03/07	20/03/07	21/06/07	5,75	5,75	5,75	2.900,0
1214		27/03/07	27/03/07	28/06/07	4,80	5,69	5,79	406,0
1217		03/04/07	03/04/07	05/07/07	5,70	5,74	5,79	3.412,4
1218		10/04/07	10/04/07	12/07/07	5,74	5,75	5,75	4.057,1
1221		17/04/07	17/04/07	19/07/07	5,72	5,77	5,80	3.641,7
1222		24/04/07	24/04/07	26/07/07	5,68	5,77	5,80	2.330,3
1225		30/04/07	02/05/07	02/08/07	5,75	5,79	5,80	538,7
1226		08/05/07	08/05/07	09/08/07	5,70	5,74	5,79	1.900,0
1229		15/05/07	15/05/07	16/08/07	5,75	5,75	5,75	3.200,0
1230		22/05/07	22/05/07	23/08/07	5,72	5,76	5,80	1.700,0
1233		29/05/07	01/06/07	30/08/07	5,70	5,70	5,70	3.000,0
1234		05/06/07	05/06/07	06/09/07	5,66	5,67	5,69	1.200,0
1237		12/06/07	12/06/07	13/09/07	5,60	5,67	5,70	2.500,0
1238		19/06/07	19/06/07	20/09/07	5,65	5,68	5,70	2.900,0
1241		03/07/07	03/07/07	04/10/07	5,60	5,83	5,85	3.300,0
1244		10/07/07	10/07/07	11/10/07	5,80	5,83	5,85	4.000,0
1245		17/07/07	17/07/07	18/10/07	5,79	5,79	5,79	3.500,0
1248		24/07/07	24/07/07	25/10/07	5,80	5,80	5,80	2.300,0
1249		31/07/07	31/07/07	01/11/07	5,79	5,80	5,80	400,0
1252		07/08/07	07/08/07	08/11/07	5,77	5,78	5,78	1.700,0
1253		14/08/07	14/08/07	15/11/07	5,75	5,79	5,80	3.200,0
1256		28/08/07	28/08/07	29/11/07	5,68	5,75	5,80	2.800,0
1259		04/09/07	04/09/07	6/12/07	5,75	5,76	5,80	1.200,0
1260		11/09/07	11/09/07	13/12/07	5,68	5,71	5,78	2.300,0
1263		20/09/07	20/09/07	20/12/07	5,75	5,76	5,78	2.800,0
1266		02/10/07	02/10/07	03/01/08	5,76	6,01	6,07	3.400,0
1267		09/10/07	09/10/07	10/01/08	6,03	6,08	6,13	4.184,6
1270		16/10/07	16/10/07	17/01/08	6,05	6,08	6,10	3.600,0
1271		23/10/07	23/10/07	24/01/08	6,05	6,07	6,10	2.300,0

Burimi : Banka e Shqipërisë.

Source: Bank of Albania.

Rezultatet e ankandëve të bonove të thesarit Treasury Bills auction results								Shuma e pranuar në milionë lekë Total Accepted amount in
Ankandi Nr	Tipi	Zhvillim	Emetim	Maturim	Interesi - Yield			
Auction No	Type of issue	Auction date	Issue	Maturity	Minimal Minimal	Ponderuar Weighted average	Maksimal Maximal	
1174	6-mujore	07/11/06	07/11/06	10/05/07	6,70	6,84	6,95	4.527,0
1178	6 months	21/11/06	21/11/06	24/05/07	6,50	6,87	6,97	4.241,8
1182		05/12/06	05/12/06	07/06/07	6,75	7,01	7,17	6.473,9
1186		19/12/06	19/12/06	21/06/07	6,95	7,10	7,20	4.422,0
1191		29/12/08	03/01/07	05/07/07	7,09	7,18	7,25	7.425,5
1195		16/01/07	16/01/07	19/07/07	7,10	7,18	7,20	7.200,0
1199		30/01/07	02/02/07	02/08/07	7,05	7,14	7,18	3.800,0
1203		13/02/07	13/02/07	16/08/07	7,00	7,00	7,00	3.990,0
1207		27/02/07	27/02/07	30/08/07	6,75	6,84	6,85	5.500,0
1211		13/03/07	13/03/07	13/09/07	6,42	6,63	6,75	7.000,0
1215		27/03/07	27/03/07	27/09/07	6,00	6,64	6,75	3.499,5
1219		10/04/07	10/04/07	11/07/07	6,64	6,86	7,05	5.890,7
1223		24/04/07	24/04/07	25/10/07	6,85	7,11	7,15	3.345,9
1227		08/05/07	08/05/07	08/11/07	7,05	7,22	7,25	4.400,0
1231		22/05/07	22/05/07	22/11/07	7,15	7,18	7,25	5.040,4
1235		05/06/07	05/06/07	06/12/07	7,14	7,20	7,25	5.634,6
1239		19/06/07	19/06/07	20/12/07	7,15	7,23	7,25	5.100,0
1242		03/07/07	03/07/07	03/01/08	7,19	7,24	7,30	7.400,0
1246		17/07/07	17/07/07	17/01/08	7,20	7,28	7,30	7.300,0
1250		31/07/07	31/07/07	31/01/08	7,20	7,24	7,29	3.400,0
1254		14/08/07	14/08/07	14/02/08	7,20	7,27	7,29	4.000,0
1257		28/08/07	28/08/07	28/02/08	7,10	7,24	7,29	4.073,4
1261		11/09/07	11/09/07	13/03/08	6,90	7,20	7,30	4.161,0
1264		25/09/07	25/09/07	27/03/08	7,29	7,34	7,40	3.117,2
1268		09/10/07	09/10/07	10/04/08	7,35	7,39	7,40	5.900,0
1272		23/10/07	23/10/07	24/04/07	7,35	7,37	7,40	3.600,0
1175	12-mujore	07/11/06	07/11/06	08/11/07	7,25	7,58	7,65	4.708,5
1179	12 months	21/11/06	21/11/06	22/11/07	7,08	7,54	7,65	6.812,1
1183		05/12/06	05/12/06	06/12/07	7,45	7,62	7,89	7.022,6
1187		19/12/06	19/12/06	21/12/07	7,62	7,73	7,90	7.092,0
1189		28/12/06	28/12/06	21/12/07	7,84	7,89	7,90	1.200,0
1192		29/12/06	02/01/07	03/01/08	7,73	7,88	7,90	6.478,0
1196		16/01/07	16/01/07	17/01/08	7,73	7,85	7,90	5.000,0
1200		30/01/07	02/02/07	31/01/08	7,74	7,79	7,80	6.400,0
1204		13/02/07	13/02/07	14/02/08	7,65	7,65	7,65	4.100,0
1208		27/02/07	01/03/07	28/02/08	7,20	7,32	7,39	7.600,0
1212		13/03/07	13/03/07	13/03/08	6,50	7,07	7,15	7.626,9
1216		27/03/07	27/03/07	27/03/08	6,75	7,10	7,49	3.714,2
1220		10/04/07	10/04/07	10/04/08	6,70	7,54	7,80	4.200,0
1224		24/04/07	24/04/07	24/04/08	6,80	7,79	7,95	6.223,8
1228		08/05/07	08/05/07	08/05/08	7,50	7,96	8,05	5.100,0
1232		22/05/07	22/05/07	22/05/08	7,50	8,02	8,05	7.064,2
1236		05/06/07	05/06/07	05/06/08	7,75	7,97	8,00	9.665,4
1240		19/06/07	19/06/07	19/06/08	7,75	7,96	8,00	4.500,0
1243		03/07/07	03/07/07	03/07/08	7,85	7,99	8,00	9.030,0
1247		17/07/07	17/07/07	17/07/08	7,80	7,98	8,00	6.798,5
1251		31/07/07	31/07/07	31/07/08	7,80	7,98	8,00	7.700,0
1255		14/08/07	14/08/07	14/08/08	7,80	7,94	8,00	2.500,0
1258		28/08/07	28/08/07	28/08/08	7,87	7,96	8,00	6.126,6
1262		11/09/07	11/09/07	11/09/08	7,85	7,94	8,00	10.139,0
1265		25/09/07	25/09/07	25/09/08	7,88	7,99	8,10	4.955,0
1269		09/10/07	09/10/07	09/10/08	7,88	8,08	8,12	6.415,4
1273		23/10/07	23/10/07	23/10/08	8,00	8,10	8,20	3.157,7

Burimi : Banka e Shqipërisë.

Source: Bank of Albania.

<b>Tregues të ankandëve të bonove të thesarit.</b>	<b>3-mujore</b>	<b>6-mujore</b>	<b>12-mujore</b>	<b>Totali</b>	<b>Indicators of Treasury Bills auctions</b>
<b>Shuma e pranuar në milionë lekë</b>	<b>3 months</b>	<b>6 months</b>	<b>12 months</b>	<b>Total</b>	<b>Total Accepted amount in millions of Lek</b>
<b>1994</b>	892,3	530,3	–	1.422,6	<b>1994</b>
<b>1995</b>	5.160,3	3.954,9	6.964,0	16.079,2	<b>1995</b>
<b>1996</b>	24.501,3	14.538,3	22.686,0	61.725,6	<b>1996</b>
<b>1997</b>	34.102,8	31.710,6	61.657,6	127.471,1	<b>1997</b>
<b>1998</b>	40.781,8	44.632,8	84.149,2	169.563,8	<b>1998</b>
<b>1999</b>	58.447,9	50.862,4	86.391,7	195.701,9	<b>1999</b>
<b>2000</b>	150.215,5	89.046,1	88.713,0	327.974,6	<b>2000</b>
<b>2001</b>	270.109,2	169.816,1	80.925,4	520.850,6	<b>2001</b>
<b>2002</b>	244.861,7	190.690,6	122.948,1	558.500,4	<b>2002</b>
<b>2003</b>	209.290,9	167.515,0	163.448,7	540.254,6	<b>2003</b>
<b>2004</b>	161.909,2	162.697,6	184.327,7	508.934,5	<b>2004</b>
<b>2005</b>	125.318,7	151.432,7	188.194,7	464.946,2	<b>2005</b>
<b>2006</b>	127.308,5	136.675,1	167.747,3	431.730,9	<b>2006</b>
<b>Në përqindje ndaj totalit</b>					<b>Percentage of total</b>
<b>1994</b>	62,7	37,3	–	100,0	<b>1994</b>
<b>1995</b>	32,1	24,6	43,3	100,0	<b>1995</b>
<b>1996</b>	39,7	23,5	36,8	100,0	<b>1996</b>
<b>1997</b>	26,7	24,9	48,4	100,0	<b>1997</b>
<b>1998</b>	24,0	26,3	49,7	100,0	<b>1998</b>
<b>1999</b>	29,9	25,9	44,2	100,0	<b>1999</b>
<b>2000</b>	45,8	27,2	27,0	100,0	<b>2000</b>
<b>2001</b>	51,9	33,6	15,5	100,0	<b>2001</b>
<b>2002</b>	43,8	34,1	22,0	100,0	<b>2002</b>
<b>2003</b>	38,7	31,0	30,3	100,0	<b>2003</b>
<b>2004</b>	31,8	32,0	36,2	100,0	<b>2004</b>
<b>2005</b>	27,0	32,6	40,5	100,0	<b>2005</b>
<b>2006</b>	29,5	31,7	38,9	100,0	<b>2006</b>

Burimi: Banka e Shqipërisë.

Source: Bank of Albania.

SHQIPËRIA: Bilanci i përmblodhur i BSH Në milionë lekë Fundi i periudhës	Nov 2006	Dec 2006	Jan 2007	Feb 2007	Mar 2007	Apr 2007	May 2007	Jun 2007	Jul 2007	Aug 2007	Sep 2007	Oct 2007	ALBANIA: Consolidated BoA Balance sheet End of Period
	Nën 2006	Dhj 2006	Jan 2007	Shk 2007	Mar 2007	Pri 2007	Maj 2007	Qer 2007	Korr 2007	Gsh 2007	Sht 2007	Tet 2007	
<b>AKTIVET</b>	<b>241.352</b>	<b>255.481</b>	<b>254.866</b>	<b>253.254</b>	<b>248.711</b>	<b>250.476</b>	<b>248.097</b>	<b>247.618</b>	<b>254.864</b>	<b>259.423</b>	<b>266.754</b>	<b>260.777</b>	<b>ASSETS</b>
<b>Mjete të huaja</b>	<b>165.954</b>	<b>174.587</b>	<b>177.537</b>	<b>178.776</b>	<b>179.171</b>	<b>177.496</b>	<b>174.998</b>	<b>174.513</b>	<b>176.145</b>	<b>181.515</b>	<b>189.707</b>	<b>187.184</b>	<b>Foreign assets</b>
Ari dhe metalet e çmuara	800	797	829	862	839	840	808	782	789	805	854	886	Gold and precious metals
Depozita tek FMN	8.056	7.867	7.652	7.848	7.850	7.837	7.624	7.420	7.520	7.388	7.366	7.356	Deposits with the IMF
Depozita në bankat e huaja	24.565	38.157	42.203	32.810	26.805	19.701	21.559	22.104	21.941	26.516	42.160	44.720	Deposits with foreign banks
Letra me vlerë të disponueshme për shitje	131.534	117.404	116.457	126.822	133.192	138.740	134.655	134.120	135.908	136.241	129.840	125.076	Securities available for sale
Investime të mbajtura për tregëtim		9.636	9.266	9.705	9.761	9.663	9.448	9.375	9.285	9.022	8.970	8.636	Securities held for trading investments
Mjete të tjera të huaja	999	726	1.130	729	724	715	904	712	702	1.543	517	510	Other foreign assets
<b>Mjete vendase</b>	<b>75.398</b>	<b>80.894</b>	<b>77.329</b>	<b>74.478</b>	<b>69.540</b>	<b>72.980</b>	<b>73.099</b>	<b>73.105</b>	<b>78.719</b>	<b>77.908</b>	<b>77.047</b>	<b>73.593</b>	<b>Domestic assets</b>
Ari dhe metalet e çmuara	55	53	56	59	59	59	58	57	57	57	59	61	Gold and precious metals
Kredi tranzite	139	139	140	141	113	112	111	108	108	110	96	95	Transit credits
Hua dhënë bankave	5220	8904	5.569	2.536	-	2.005	2.015	2.025	7.826	6.928	6.038	2.630	Loans to the banks
Hua për qeverinë	-	-	-	-	-	-	-	-	-	-	-	-	Loans to the Government
Investime në letra me vlerë vendase	67.547	67.575	67.325	67.475	65.100	66.512	66.576	66.608	66.367	66.421	66.493	66.438	Domestic securities investments
Mjete të tjera vendase	2.437	4.223	4.239	4.267	4.268	4.292	4.339	4.307	4.361	4.392	4.361	4.369	Other domestic assets
<b>DETYRIMET</b>	<b>241.352</b>	<b>255.481</b>	<b>254.866</b>	<b>253.254</b>	<b>248.711</b>	<b>250.476</b>	<b>248.097</b>	<b>247.618</b>	<b>254.864</b>	<b>259.423</b>	<b>266.754</b>	<b>260.777</b>	<b>LIABILITIES</b>
<b>Detyrime të huaja</b>	<b>17.203</b>	<b>16.688</b>	<b>17.091</b>	<b>17.094</b>	<b>16.786</b>	<b>16.779</b>	<b>16.521</b>	<b>16.065</b>	<b>16.034</b>	<b>16.770</b>	<b>15.760</b>	<b>15.917</b>	<b>Foreign liabilities</b>
Detyrime ndaj FMN -së	15.456	15.256	15.154	15.359	15.358	15.259	14.936	14.603	14.661	14.648	14.469	14.377	Due to the IMF
Detyrime ndaj institucioneve financiare jorezidente	1.284	1.246	1.255	1.265	1.239	1.241	1.220	1.198	1.197	1.210	1.193	1.190	Due to non-resident financial institutions
Detyrime të tjera në valutë	463	186	682	470	189	279	365	264	176	912	98	350	Other foreign liabilities
<b>Detyrime vendase</b>	<b>222.974</b>	<b>238.783</b>	<b>235.498</b>	<b>232.379</b>	<b>228.720</b>	<b>231.255</b>	<b>230.839</b>	<b>232.934</b>	<b>239.832</b>	<b>239.933</b>	<b>251.985</b>	<b>246.553</b>	<b>Domestic liabilities</b>
Para në qarkullim	152.406	168.234	160.840	159.953	159.199	158.979	156.791	155.871	157.469	156.894	153.901	149.967	Currency in circulation
Detyrime ndaj bankave rezidente	56.870	53.575	61.249	59.490	57.165	54.437	59.599	58.963	57.335	59.722	62.514	60.881	Due to domestic banks
Detyrime ndaj qeverisë	12.807	15.944	12.012	11.829	11.530	17.041	13.631	17.178	24.065	22.584	34.704	34.903	Due to the Government
Të ardhura për t'u shpërndarë	80	76	72	68	65	61	57	54	50	47	43	42	Deferred income
Detyrime të tjera vendase	811	954	1.325	1.039	761	737	761	868	913	686	823	760	Other domestic liabilities
<b>Fondi i vet dhe rezervat</b>	<b>1.175</b>	<b>10</b>	<b>2.277</b>	<b>3.781</b>	<b>3.205</b>	<b>2.442</b>	<b>737</b>	<b>-1.381</b>	<b>-1.002</b>	<b>2.720</b>	<b>-991</b>	<b>-1.693</b>	<b>Statutory fund and reserves</b>
Kapitali themeltar	750	750	750	750	750	750	750	750	750	750	750	750	Statutory fund
Rezerva ligjore	3.750	3.750	3.750	3.750	3.750	3.750	3.750	3.750	3.750	3.750	3.750	3.750	Legal reserve
Rezerva e rivlerësimit	-14.346	-15.856	-14.121	-13.215	-13.412	-14.848	-17.155	-19.722	-20.058	-17.147	-19.550	-21.019	Revaluation reserve
Rezerva e rivlerësimit të mjeteve fikse		2.660	2.658	2.655	2.655	2.641	2.637	2.632	2.627	2.623	2.618	2.613	
Rezerva të tjera	8.182	8.706	8.706	8.706	8.706	8.706	8.706	8.706	8.706	8.706	8.706	8.706	Other reserves
Fitimi i mbetur	2.839	-	534	1.135	756	1.443	2.049	2.503	3.223	4.038	2.735	3.507	Remaining profit

Shënimet mbi pasqyrat financiare janë pjesë përbërse e pasqyrave financiare 2-17 ; 2-18 .

The accompanying notes are an integral part of the financial statements .

Burimi: Banka e Shqipërisë.

Source: Bank of Albania.



<b>SHQIPËRIA: Bilanci i përmblendhur i BSH</b> Në milionë lekë Fundi i periudhës	<b>2001</b>	<b>2002</b>	<b>2003</b>	<b>2004</b>	<b>2005</b>	<b>2006</b>	<b>ALBANIA: Consolidated BoA Balance sheet</b> Millions of LEK End of Period
<b>AKTIVET</b>	<b>195.627</b>	<b>213.032</b>	<b>192.987</b>	<b>202.160</b>	<b>224.655</b>	<b>255.481</b>	<b>ASSETS</b>
<b>Mjete të huaja</b>	<b>111.815</b>	<b>122.329</b>	<b>116.665</b>	<b>133.855</b>	<b>153.329</b>	<b>174.587</b>	<b>Foreign assets</b>
Ari dhe metalet e çmuara	977	1.182	593	540	708	797	Gold and precious metals
Depozita tek FMN	20.830	19.861	18.056	16.817	8.431	7.867	Deposits with the IMF
Depozita në bankat e huaja	36.794	5.450	10.553	11.489	10.175	38.157	Deposits with foreign banks
Letra me vlerë të disponueshme për shitje	52.569	95.184	86.875	104.450	133.464	117.404	Securities available for sale
Investime të mbajtura për tregëtim						9.636	Securities held for trading investments
Mjete të tjera të huaja	645	652	588	559	551	726	Other foreign assets
<b>Mjete vendase</b>	<b>83.812</b>	<b>90.703</b>	<b>76.322</b>	<b>68.305</b>	<b>71.326</b>	<b>80.894</b>	<b>Domestic assets</b>
Ari dhe metale të çmuara	32	40	43	40	50	53	Gold and precious metals
Kredi tranzite	6.254	7.323	384	277	207	139	Transit credits
Hua dhënë bankave	473	3.405	-	-	-	8.904	Loans to the banks
Hua për qeverinë	2.710	1.150	-	-	-	-	Loans to the Government
Investime në letra me vlerë vendase	70.437	75.885	73.260	65.435	68.546	67.575	Domestic securities investments
Mjete të tjera vendase	3.906	2.900	2.635	2.553	2.523	4.223	Other domestic assets
<b>DETYRIMET</b>	<b>195.627</b>	<b>213.032</b>	<b>192.987</b>	<b>202.160</b>	<b>224.655</b>	<b>255.481</b>	<b>LIABILITIES</b>
<b>Detyrime të huaja</b>	<b>28.039</b>	<b>27.922</b>	<b>19.225</b>	<b>17.475</b>	<b>17.464</b>	<b>16.688</b>	<b>Foreign liabilities</b>
Detyrime ndaj FMN -së	20.494	19.147	17.478	15.948	16.145	15.256	Due to the IMF
Detyrime ndaj institucioneve financiare jorezidente	7.537	8.775	1.747	1.527	1.319	1.246	Due to non-resident financial institutions
Detyrime të tjera në valutë	8	-	-	-	-	186	Other foreign liabilities
<b>Detyrime vendase</b>	<b>155.443</b>	<b>167.315</b>	<b>167.714</b>	<b>186.934</b>	<b>205.978</b>	<b>238.783</b>	<b>Domestic liabilities</b>
Para në qarkullim	121.334	133.115	127.774	141.630	153.550	168.234	Currency in circulation
Detyrime ndaj bankave rezidente	31.220	30.697	33.970	39.318	45.182	53.575	Due to domestic banks
Detyrime ndaj qeverisë	2.734	3.024	5.464	5.302	6.356	15.944	Due to the Government
Të ardhura për t'u shpërndarë		151	117	106	129	76	Deferred income
Detyrime të tjera vendase	155	328	389	578	761	954	Other domestic liabilities
<b>Fondi i vet dhe rezervat</b>	<b>12.145</b>	<b>17.795</b>	<b>6.048</b>	<b>-2.249</b>	<b>1.213</b>	<b>10</b>	<b>Statutory fund and reserves</b>
Kapitali themeltar	750	750	750	750	750	750	Statutory fund
Rezerva ligjore	3.750	3.750	3.750	3.750	3.750	3750	Legal reserve
Rezerva e rivlerësimit	57	5.468	(6.330)	-14.824	-11.469	-15856	Revaluation reserve
Rezerva e rivlerësimit të mjeteve fikse							
Rezerva të tjera	7.588	7.827	7.878	8.075	8.182	2660	Other reserves
Fitimi i mbetur						8706	Remaining profit

Shënimet mbi pasqyrat financiare janë pjesë përbërse e pasqyrave financiare 2-17 ; 2-18 .  
Burimi: Banka e Shqipërisë.

The accompanying notes are an integral part of the financial statements .  
Source: Bank of Albania.

<b>Banka e Shqipërisë</b>											<b>Bank of Albania</b>
<b>Pasqyra e të ardhurave dhe shpenzimeve</b>	Jan 2007	Feb 2007	Mar 2007	Apr 2007	May 2007	Jun 2007	Jul 2007	Aug 2007	Sep 2007	Oct 2007	<b>The financial statement</b>
<b>Në milionë lekë</b>	Jan 2007	Shk 2007	Mar 2007	Pri 2007	Maj 2007	Qer 2007	Korr 2007	Gsh 2007	Sht 2007	Tet 2007	<b>Millions of LEK</b>
<b>Fundi i periudhës</b>											<b>End of Period</b>
<b>Veprime me jorezidentë</b>											<b>Operations with non-residents</b>
Të ardhura nga interesa dhe komisione	582	1.121	1.697	2.288	2.878	3.437	4.055	4.670	5.237	5.921	Interest and commission income
Shpenzime interesi dhe komisioni	-27	-54	-86	-111	-136	-166	-194	-219	-242	-269	Interest and commission expenses
Fitim nga rivlerësimi i letrave me vlerë	-	-	-	-	-	-	-	-	-	-	Profit from revaluation of securities
Humbje nga rivlerësimi i letrave me vlerë	-	-	-	-	-	-	-	-	-	-	Loss from revaluation of securities
<b>Totali neto nga veprimet me jorezidentë</b>	<b>555</b>	<b>1.067</b>	<b>1.611</b>	<b>2.177</b>	<b>2.742</b>	<b>3.271</b>	<b>3.861</b>	<b>4.451</b>	<b>4.995</b>	<b>5.652</b>	<b>Total operations with non-residents , net</b>
<b>Veprime me rezidentë</b>											<b>Operations with residents</b>
Të ardhura nga interesa dhe komisione	407	768	1.133	1.503	1.885	2.240	2.674	3.097	3.423	3.844	Interest and commission income
Shpenzime interesi dhe komisioni	-191	-365	-548	-716	-889	-1.065	-1.254	-1.468	-1.662	-1.882	Interest and commission expenses
Fitim nga rivlerësimi i letrave me vlerë	-	-	-	-	-	-	-	-	-	-	Profit from revaluation of securities
Humbje nga rivlerësimi i letrave me vlerë	-	-	-	-	-	-	-	-	-	-	Loss from revaluation of securities
<b>Totali neto i veprimeve me rezidentë</b>	<b>216</b>	<b>403</b>	<b>585</b>	<b>787</b>	<b>996</b>	<b>1.175</b>	<b>1.420</b>	<b>1.629</b>	<b>1.761</b>	<b>1.962</b>	<b>Total operations with residents , net</b>
Shpenzim financiarë të tjera , neto	-164	-175	-187	-174	-260	-427	-438	-355	-242	-211	Other financial expenses , net
Humbje /Fitime neto nga ndryshimet e kurseve	1.846	2.296	2.207	933	-895	-3.556	-4.390	-2.076	-4.605	-6.001	Loss / Profit from exchange rate
<b>Totali neto i të ardhurave nga operacionet bankare</b>	<b>2.453</b>	<b>3.591</b>	<b>4.216</b>	<b>3.723</b>	<b>2.583</b>	<b>463</b>	<b>453</b>	<b>3.649</b>	<b>1.909</b>	<b>1.402</b>	<b>Total banking operations income , net</b>
<b>Shpenzime të përbashkta dhe administrative</b>											<b>Common and administrative expenses</b>
Shpenzime personeli	-45	-87	-128	-198	-240	-284	-356	-398	-445	-526	Personnel expenses
Shpenzime amortizimi	-10	-19	-29	-40	-50	-59	-69	-79	-88	-98	Amortization expenses
Shpenzime zhvlerësimi të aktiveve të patrupëzuara	-7	-14	-21	-27	-34	-41	-45	-50	-54	-59	Depreciated intangible assets expenses
Shpenzime të përgjithshme dhe administrative	-13	-45	-70	-91	-119	-150	-173	-188	-224	-250	General and administrative expenses
Shpenzime të tjera	-	-	-	-	-	-	-	-	-	-	Other expenses
<b>Totali i shpenzimeve të tjera operative</b>	<b>-75</b>	<b>-165</b>	<b>-248</b>	<b>-356</b>	<b>-443</b>	<b>-534</b>	<b>-643</b>	<b>-715</b>	<b>-811</b>	<b>-933</b>	<b>Total of general and administrative expenses</b>
<b>Fitimi neto sipas stand. ndërkombëtare të raportimit fin</b>	<b>2.378</b>	<b>3.426</b>	<b>3.968</b>	<b>3.367</b>	<b>2.140</b>	<b>-71</b>	<b>-190</b>	<b>2.943</b>	<b>1.098</b>	<b>469</b>	<b>Net income as at intern. standards of fin. reporting</b>
Transferimi nga / në rezervë të rivlerësimit	-1.846	-2.296	-2.207	-933	895	3.556	4.390	2.076	4.605	6.001	Transferring from /(to) revaluation reserves
<b>Fitimi neto para shpërndarjes</b>	<b>532</b>	<b>1.130</b>	<b>1.761</b>	<b>2.434</b>	<b>3.035</b>	<b>3.485</b>	<b>4.200</b>	<b>5.010</b>	<b>5.703</b>	<b>6.470</b>	<b>Net Profit before allocation</b>
Transferimi i fitimit në buxhetin e shtetit	-	-	-1.010	-1.010	-1.010	-1.010	-1.010	-1.010	-3.010	-3.010	Profit allocation to state budget
Rimarrje nga rivlerësimi i aktiveve fikse	....	....	....	19	24	28	33	38	42	47	Retaining from revaluation of fixed assets
<b>Fitimi i mbetur i periudhës</b>	<b>532</b>	<b>1.130</b>	<b>751</b>	<b>1.443</b>	<b>2.049</b>	<b>2.503</b>	<b>3.223</b>	<b>4.038</b>	<b>2.735</b>	<b>3.507</b>	<b>Remained profit for the period</b>

Shënimet mbi pasqyrat financiare janë pjesë përbërse e pasqyrave financiare 2-17 ; 2-18 .  
Burimi: Banka e Shqipërisë.

The accompanying notes are an integral part of the financial statements .  
Source: Bank of Albania.

<b>Banka e Shqipërisë</b> <b>Pasqyra e të ardhurave dhe shpenzimeve</b> <b>Në milionë lekë</b> <b>Fundi i periudhës</b>	<b>2001</b>	<b>2002</b>	<b>2003</b>	<b>2004</b>	<b>2005</b>	<b>2006</b>	<b>Bank of Albania</b> <b>The financial statement</b> <b>Millions of LEK</b> <b>End of Period</b>
<b>Veprime me jorezidentë</b>							<b>Operations with non-residents</b>
Të ardhura nga interesa dhe komisione	4206	4076	3515	3209	4345	5870	Interest and commission income
Shpenzime interesi dhe komisioni	-219	-814	-1033	-683	-660	-494	Interest and commission expenses
Fitim nga rivlerësimi i letrave me vlerë	—	758	963	—	—	—	Profit from revaluation of securities
Humbje nga rivlerësimi i letrave me vlerë	—	-435	-1139	—	—	—	Loss from revaluation of securities
<b>Totali neto nga veprimet me jorezidentë</b>	<b>3987</b>	<b>3585</b>	<b>2306</b>	<b>2526</b>	<b>3685</b>	<b>5376</b>	<b>Total operations with non-residents , net</b>
<b>Veprime me rezidentë</b>							<b>Operations with residents</b>
Të ardhura nga interesa dhe komisione	6628	7819	7567	5271	4328	<b>4020</b>	Interest and commission income
Shpenzime interesi dhe komisioni	-1367	-1015	-1353	-1344	-1393	-1731	Interest and commission expenses
Fitim nga rivlerësimi i letrave me vlerë	—	205	796	—	—	—	Profit from revaluation of securities
Humbje nga rivlerësimi i letrave me vlerë	—	-215	-765	—	—	—	Loss from revaluation of securities
<b>Totali neto i veprimeve me rezidentë</b>	<b>5261</b>	<b>6794</b>	<b>6245</b>	<b>3927</b>	<b>2935</b>	<b>2289</b>	<b>Total operations with residents , net</b>
Shpenzim financiare të tjera , neto	<b>254</b>	<b>146</b>	<b>322</b>	<b>144</b>	-360	-1367	Other financial expenses , net
Humbje /Fitime neto nga ndryshimet e kurseve					3841	-3341	Loss / Profit from exchange rate
<b>Totali neto i të ardhurave nga operacionet bankare</b>	<b>9502</b>	<b>10525</b>	<b>8873</b>	<b>6597</b>	<b>10101</b>	<b>2957</b>	<b>Total banking operations income , net</b>
<b>Shpenzime të përbashkta dhe administrative</b>							<b>Common and administrative expenses</b>
Shpenzime personeli	-249	-304	-377	-436	-528	-584	Personnel expenses
Shpenzime amortizimi	-120	-120	-186	-110	-115	-122	Amortization expenses
Shpenzime zhvlerësimi të aktiveve të patrupëzuara	-154	-202	-253	-339	-159	-114	Depreciated intangible assets expenses
Shpenzime të përgjithshme dhe administrative	-161	-169	-204	-253	-280	-319	General and administrative expenses
Shpenzime të tjera	—	—	—	—	—	—	Other expenses
<b>Totali i shpenzimeve të tjera operative</b>	<b>-669</b>	<b>-795</b>	<b>-1020</b>	<b>-1138</b>	<b>-1082</b>	<b>-1139</b>	<b>Total of general and administrative expenses</b>
<b>Të ardhurat neto nga aktiviteti i Bankës</b>					<b>9019</b>	<b>1818</b>	<b>Net income from Banking activities</b>
Transferimi nga / në rezerva të rivlerësimit					-3841	<b>3341</b>	Transferring from /(to) revaluation reserves
<b>Fitimi neto para shpërndarjes</b>	<b>8833</b>	<b>9730</b>	<b>7853</b>	<b>5459</b>	<b>5178</b>	<b>5159</b>	<b>Net Profit before allocation</b>
Shpërndarja e fitimit në buxhetin e shtetit	—	—	—	—	5100	4664	Profit allocation to state budget
Shpërndarja e fitimit në rezerva të tjera	—	—	—	—	78	495	Retaining from revaluation of fixed assets
<b>Totali</b>	<b>—</b>	<b>—</b>	<b>—</b>	<b>—</b>	<b>5178</b>	<b>5159</b>	<b>Totali</b>

Shënimet mbi pasqyrat financiare janë pjesë përbërse e pasqyrave financiare 2-17 ; 2-18 .  
Burimi: Banka e Shqipërisë.

The accompanying notes are an integral part of the financial statements .

Source: Bank of Albania.

**BANKA E SHQIPËRISË**  
**SHËNIME MBI PASQYRAT FINANCIARE**  
**Për muajin tetor 2007**  
**(të gjitha balancat janë në milionë lekë).**

---

**1. INFORMACION I PËRGJITHSHËM**

Banka e Shqipërisë (“Banka”) është Banka Qendrore e Republikës së Shqipërisë, që ushtron veprimtarinë e saj në përputhje me ligjin nr. 8269, datë 23.12.1997 “Për Bankën e Shqipërisë” dhe në zbatim të këtij ligji, detyrat kryesore të Bankës së Shqipërisë janë si vijon:

- arritja dhe ruajtja e stabilitetit të çmimeve;
- nxitja dhe mbështetja e zhvillimit të një regjimi të këmbimeve valutore;
- administrimi i parasë në qarkullim;
- administrimi i normave të interesit;
- hartimi, miratimi dhe zbatimi i politikës monetare të Republikës së Shqipërisë;
- mbikëqyrja e aktivitetit të bankave tregtare përfshirë dhënien e licencave për të gjitha bankat;
- dhënia e licencave për ushtrimin e aktivitetit brenda territorit të Republikës së Shqipërisë, të institucioneve bankare ndërkombëtare.

Banka zbaton ligjet e miratuara nga Kuvendi i Republikës së Shqipërisë dhe ligjin “Për Bankën e Shqipërisë”.

**2. PËRMBLEDHJE E DISA PARIMEVE TË RËNDËSISHME KONTABËL**

**(a) Bazat e përgatitjes së pasqyrave financiare**

Pasqyrat financiare janë përgatitur në përputhje me ligjin shqiptar “Për kontabilitetin dhe pasqyrat financiare”, në përputhje me parimet kontabël të përshtatura nga Këshilli Mbikëqyrës i Bankës së Shqipërisë. Kjo politikë kontabile është gjerësisht në përputhje me Standardet Ndërkombëtare të Raportimit Financiar (“SNRF”), të miratuara nga Bordi i Standardeve Ndërkombëtare të Kontabilitetit (“BSNK”). SNRF-të përdoren në përgatitjen e pasqyrave financiare të bashkëngjitura, deri në fazën ku nuk bien në kundërshtim me ligjin “Për Bankën e Shqipërisë”.

Parimet kontabile kryesore që janë përdorur nga Banka në pasqyrat financiare, janë përshkruar si më poshtë:

Pasqyrat financiare të paraqitura përfshijnë llogaritë e Bankës, përgatitur mbi bazën e kostos historike të kontabilitetit, përshtatur për të përfshirë rivlerësimin e portofolit të letrave me vlerë, të monedhave të huaja, të arit, të ndërtesës qendrore si dhe të aktiveve dhe detyrimeve të tjera financiare.

Pasqyrat financiare paraqiten në monedhën vendase të Republikës së Shqipërisë, Lek Shqiptar (“Lekë”).

Banka kontrollon aktivitetin e Shtypshkronjës, një njësi biznesi e cila merret me shtypshkrimin e materialeve të Qeverisë, që përmbajnë elemente të sigurisë së lartë, si dhe të publikimeve të Bankës së Shqipërisë. Këshilli Mbikëqyrës i Bankës së Shqipërisë, në datën 1 prill 2003, vendosi që Shtypshkronja të mbetet përkohësisht në varësi administrative të Bankës së Shqipërisë, si pjesë e veçantë e strukturës organizative të saj. Operacionet financiare të Shtypshkronjës nuk janë konsoliduar me ato të Bankës, për faktin se Shtypshkronja nuk ka kryer rivlerësimin e mjeteve financiare dhe të ndërtesave të saj, konform me rivlerësimin e mjeteve financiare dhe ndërtesave të Bankës.

**BANKA E SHQIPËRISË**  
**SHËNIME MBI PASQYRAT FINANCIARE (VAZHDIM)**  
**Për muajin tetor 2007**  
**(në milionë lekë).**

---

**(b) Shmangie nga Standardet Ndërkombëtare të Raportimit Financiar**

Devijimet më të rëndësishme nga “SNRF” mund të përmbliken si më poshtë:

- SNK 16 “Pasuria, ndërtesat dhe pajisjet”.

Metoda e rivlerësimit të ndërtesës, siç prezantohet në shënimin 10, nuk është në përputhje me kërkesat për rivlerësimin, të parashikuara nga SNK 16 “Pasuria, ndërtesat dhe pajisjet”, në masën që ky rivlerësim nuk u realizua për të gjithë klasën e ndërtesave.

- SNK 19: “Përfitimet e punonjësve” dhe SNK 26 “Kontabiliteti dhe raportimi i fondit të pensionit”.

Pasqyrimi dhe kontabilizimi i Fondit të Pensionit nuk është bërë në përputhje me SNK 19 dhe 26. Detyrimi ndaj fondit të pensionit është shprehur si vlerë neto, por përlogaritja e këtij detyrimi nuk i është përmbajtur specifikimeve të standardit, për shkak se nuk është bërë asnjë vlerësim aktuarial.

- SNK 27: “Pasqyrat financiare të konsoliduara dhe kontabiliteti i investimit në filiale”.

Në pasqyrat financiare të Bankës nuk është bërë konsolidimi i raporteve financiare në lidhje me aktivitetin e shtypshkronjës, njësi që administrohet nga Banka, siç sqarohet më sipër.

**(c) Njohja e interesave dhe komisioneve**

Të ardhurat dhe shpenzimet për interesa, njihen sipas kontabilitetit të drejtave të konstatuara. Të ardhurat dhe shpenzimet për interesa, përfshijnë interesat e fituar nga kuponat si edhe amortizimin e çdo primi apo skontoje, apo çdo diference tjetër ndërmjet vlerës fillestare kontabël të instrumentit fitimprurës dhe vlerës së tij në maturim, llogaritur bazuar në metodën lineare.

Të ardhurat dhe shpenzimet nga komisionet, lindin nga shërbimet financiare të siguruara nga Banka dhe regjistrohen në pasqyrën e të ardhurave dhe shpenzimeve, në momentin që shërbimi kryhet. Shpenzime/të ardhura të tjera operative përfshijnë fitimet dhe humbjet që vijnë nga shitjet dhe ndryshimet në vlerën e tregut të mjeteve dhe detyrimeve financiare, të mbajtura për tregtim apo të vlefshme për shitje.

**(d) Konvertimi i monedhave të huaja**

Transaksionet në monedhë të huaj konvertohen në Lekë, me kursin zyrtar të këmbimit të Bankës në datën e kryerjes së transaksionit. Në çdo datë bilanci, zërat monetarë të bilancit të shprehur në monedhë të huaj, rivlerësohen me kursin zyrtar të këmbimit të Bankës në datën e bilancit. Zërat jomonetarë të shprehur në monedhë të huaj, maten në termat e kostos historike dhe nuk rivlerësohen.

Fitimi ose humbja e paralelizuar nga ndryshimi i kurseve të këmbimit njihen fillimisht në pasqyrën e të ardhurave dhe shpenzimeve dhe më pas transferohen në llogarinë “Rezerva të rivlerësimit” në bilanc, siç parashikon ligji nr. 8269, datë 23.12.1997 “Për Bankën e Shqipërisë”.

Kurset zyrtare të këmbimit, të përdorura nga Banka (njësi e monedhës së huaj përkatëse e shprehur në lekë) për monedhat e huaja më kryesore, më 31 tetor dhe 28 shtator 2007, paraqiten si më poshtë :

	<b>31 tetor 2007</b>	<b>28 shtator 2007</b>
Dollari amerikan (“Usd”)	84.93	86.88
Monedha evropiane (“Euro”)	122.66	123.08
Sterlina angleze (“Gbp”)	175.97	176.16
Të drejta të veçanta tërheqjeje (“Sdr”)	133.24	135.04

**BANKA E SHQIPËRISË**  
**SHËNIME MBI PASQYRAT FINANCIARE (VAZHDIM)**  
**Për muajin tetor 2007**  
**(në milionë lekë).**

---

**(e) Aktivët financiarë**

Të gjitha aktivët financiarë shprehen fillimisht me kosto, që konsiderohet çmimi i blerjes përfshirë shpenzimet e lidhura me blerjen e aktivit financiar, dhe në vijim maten me vlerën reale.

Aktivët financiarë klasifikohen si më poshtë:

**Huatë të krijuara nga Banka.**

Huatë janë aktive financiare me pagesa fikse ose të paracaktuara, të cilat nuk tregtohen në një treg aktiv por krijohen nga Banka për t'i siguruar fonde huamarrësit. Huatë e krijuara nga Banka përfshijnë huatë për punonjësit.

Në çdo datë raportimi në vijim ato paraqiten me koston e amortizuar, duke zbritur çdo humbje nga rënia e vlerës për të reflektuar shumat që nuk mund të rekuperohen më.

**Të mbajtura deri në maturim.**

Letrat me vlerë të mbajtura deri në maturim janë aktive financiare, të cilat mbartin pagesa fikse ose të paracaktuara dhe me maturime fikse, për të cilat Banka ka qëllimin pozitiv dhe mundësinë për t'i mbajtur deri në maturim.

Letrat me vlerë të mbajtura deri në maturim, njihen në pasqyrat financiare në datën efektive të shlyerjes dhe fillimisht regjistrohen me kosto. Në çdo datë raportimi ato paraqiten me vlerën e amortizuar, duke zbritur humbjen nga rënia në vlerë, e cila njihet për të reflektuar shumat e përkuperueshme.

**Të vlefshme për shitje.**

Investime të vlefshme për shitje njihen në pasqyrat financiare në datën efektive të shlyerjes dhe, pas njohjes së parë, ato paraqiten në pasqyrat financiare me vlerën reale. Ndryshimet në vlerën reale pasqyrohen direkt në kapital, në "Rezervën e rivlerësimit të letrave me vlerë", përveç humbjeve nga rënia në vlerë. Kur investimi shitet ose shpreh rënie në vlerën e arkëtueshme, fitimi apo humbja e akumuluar, e njohur deri në atë moment në rezervën e rivlerësimit, njihet si e ardhur ose shpenzim për periudhën.

**Aktive financiare të mbajtura me vlerë reale përmes fitim humbjes.**

Kjo kategori përfshin instrumente financiare, që banka i mban për qëllime tregtimi në terma afatshkurtër. Këto investime njihen në pasqyrat financiare në datën e tregtimit. Datë kjo kur blerja apo shitja e investimit është e paracaktuar në marrëveshje, termat e së cilës kërkojnë shlyerjen e investimit brenda afatit të paracaktuar nga tregu. Letrat me vlerë të mbajtura për tregtim njihen në pasqyrat financiare me vlerën reale. Çdo fitim/humbje e realizuar nga ndryshimi në vlerën reale njihet direkt në pasqyrën e të ardhurave dhe shpenzimeve.

**Vlera reale.**

Për letrat me vlerë që tregtohen në tregje financiare të organizuara, vlera reale përcaktohet duke iu referuar çmimeve të kuotuar në bursë, në momentin e mbylljes së aktivitetit të biznesit, në datën e bilancit.

Për letrat me vlerë, për të cilat nuk ekziston një çmim i kuotuar në bursë, një vlerësim i arsyeshëm i vlerës reale përcaktohet duke iu referuar vlerës aktuale të tregut të një letre tjetër me vlerë, e cila është e përafërt në natyrë.

**BANKA E SHQIPËRISË**  
**SHËNIME MBI PASQYRAT FINANCIARE (VAZHDIM)**  
**Për muajin tetor 2007**  
**(në milionë lekë).**

---

**Rënia në vlerë dhe paarkëtueshmëria e aktiveve financiare.**

Mjetet financiare, me përjashtim të atyre të klasifikuara si “Të mbajtura për tregtim”, vlerësohen në çdo datë bilanci nëse kanë pësuar rënie në vlerë apo kanë humbur aftësinë shlyerëse. Mjetet financiare pësojnë rënie në vlerë, kur ka evidencë objektive që, si rezultat i një apo më shumë ngjarjeve që kanë ndodhur pas njohjes fillestare të mjetit financiar, janë ndikuar rrjedhat e ardhshme të parave që pritet të merren nga investimi. Në qoftë se një evidencë e tillë ekziston, përcaktohet shuma që vlerësohet të merret nga ai aktiv dhe ndonjë humbje nga rënia në vlerë, duke u bazuar në vlerën neto aktuale të rrjedhjes së ardhshme të parasë që pritet të merret. Diferenca midis shumës që vlerësohet të merret dhe vlerës kontabël njihet si më poshtë:

- për huatë e krijuara nga Banka - shuma e rekuverueshme e huasë së krijuar, llogaritet bazuar mbi vlerësimin në fund të vitit për huatë, duke përfshirë dhe interesin e akumuluar. Në përcaktimin e shumave të rekuverueshme nga huatë për personelin, drejtuesit duhet të konsiderojnë shumë faktorë, duke përfshirë dhe historinë e pagesave të ish-punonjësve. Provigjoni për rënien në vlerë të huave, raportohet në pasqyrën e të ardhurave dhe shpenzimeve, si një shpenzim dhe zbritet nga kategoria përkatëse e aktiveve në bilanc. Kur vendoset që një hua nuk mund të rekuverohet më, të gjitha procedurat e nevojshme ligjore janë përfunduar dhe humbja përfundimtare është përcaktuar, huaja hiqet nga librat;
- për aktivet financiare të mbajtura deri në maturim – vlera e mbartur e aktivitetit ulet deri në shumën që vlerësohet të merret në mënyrë direkte ose nëpërmjet përdorimit të një llogarie provigjone dhe shuma e humbjes përfshihet në pasqyrën e të ardhurave dhe shpenzimeve;
- për aktivet financiare të vlefshme për shitje – në qoftë se rënia në vlerën e tregut e një aktivi të disponueshëm për shitje është kaluar direkt në kapital dhe ka një evidencë objektive që aktivi mund të ketë rënie në vlerë, humbja e akumuluar që është njohur direkt në kapital do të hiqet nga kapitali dhe do të njihet në pasqyrën e të ardhurave dhe shpenzimeve, edhe nëse aktivi financiar zotërohet përsëri nga Banka.

**Marrëveshjet e riblerjes dhe marrëveshjet e anasjellta të riblerjes**

Letrat me vlerë, blerë nën marrëveshje për t’i rishitur (marrëveshje riblerjeje e anasjelltë) dhe letrat me vlerë shitur nën marrëveshje për t’i riblerë (marrëveshjet e riblerjes), janë trajtuar përgjithësisht si hua të kolateralizuara dhe regjistrohen me shumën e parave të dhëna/marra, plus interesin e përlllogaritur.

Marrëveshjet e riblerjes regjistrohen në bilanc në zërin “Detyrime ndaj bankave vendase”. Bazuar në rregulloren e Bankës së Shqipërisë mbi marrëveshjet e riblerjes, Bankës nuk i duhet të krijojë kolateral për këto letra me vlerë.

Interesi i fituar mbi marrëveshjet e anasjellta të riblerjes dhe interesi i pësuar mbi marrëveshjet e riblerjes, njihen si të ardhura ose shpenzime nga interesi gjatë jetëgjatësisë së çdo marrëveshjeje, duke përdorur normën bazë të interesit, të shpallur me vendim të Këshillit Mbikëqyrës të Bankës.

**BANKA E SHQIPËRISË**  
**SHËNIME MBI PASQYRAT FINANCIARE (VAZHDIM)**  
**Për muajin tetor 2007**  
**(në milionë lekë).**

---

**(f) Aktive të qëndrueshme**

Aktivet e qëndrueshme shprehen me koston historike, zvogëluar me amortizimin e akumuluar, me përjashtim të ndërtesës qendrore të Bankës, e cila shprehet me vlerë të rivlerësuar (Shënimi 10). Çdo rritje që rrjedh nga rivlerësimi i godinës kryesore, kreditohet direkt në kapital në zërin rezerva të rivlerësimit të ndërtesave, përveç rastit kur kjo rritje anulon rënien nga vlerësimi i të njëjtit aktiv, të njohur më përpara në fitim/humbje, rast ky specifik, ku rritja nga rivlerësimi njihet direkt në fitim/humbje deri në masën e rënies së njohur paraprakisht. Çdo rënie në vlerën e mbetur të ndërtesave, rezultuar nga procesi i rivlerësimit, njihet direkt fitim/humbje deri në masën e balancës së njohur në rezervat e rivlerësimit, rezultuar nga rivlerësimi i mëparshëm i godinave.

Në qoftë se vlera e tregut e një aktivi të qëndrueshëm është më e vogël sesa vlera kontabël, për shkak të rrethanave të konsideruara jo të përkohshme, aktivi zvogëlohet deri në vlerën e tregut.

Fitimet ose humbjet nga heqja (shitjet ose nxjerrjet jashtë përdorimit) e aktiveve të qëndrueshme, përcaktohen si diferencë midis vlerës neto të daljes nga bilanci dhe vlerës neto kontabël të mjetit, dhe regjistrohen në llogarinë humbje-fitim të vitit në të cilin aktivi është hequr.

Amortizimi llogaritet mbi të gjitha aktivet fikse, bazuar në koston historike ose shumën e rivlerësuar. Amortizimi vjetor llogaritet me metodën lineare, duke përdorur normat specifike të amortizimit për çdo aktiv të amortizueshëm, bazuar në jetëgjatësinë e vlerësuar të aktivit. Jetëgjatësia e zbatuar në vitin 2007 është e njëjtë me atë të vitit 2006:

	<b>2007</b>
Ndërtesa–godina qendrore	40 vjet
Ndërtesat–në degë	25 vjet
Mjete transporti	5–10 vjet
Pajisje zyre	3–20 vjet
Programe kompjuteri	2 vjet

**(h) Kosto të shtypjes dhe prerjes së parasë**

Kostot e printimit të kartëmonedhave dhe të prerjes së monedhave, kapitalizohen si aktive fikse të patrupëzuara dhe amortizohen respektivisht me 2.5 vjet dhe 10 vjet.

**(i) Tatimi dhe shpërndarja e fitimit**

Banka është e përjashtuar nga tatimi mbi fitimin, në bazë të ligjit “Për Bankën e Shqipërisë” dhe kërkohet me ligj që 100 për qind e fitimit të kalojë direkt në buxhetin e Shtetit, pas plotësimit të niveleve të fondeve rezervë, të kërkuara nga Këshilli Mbikëqyrës i Bankës së Shqipërisë.

**(j) Rezerva ligjore**

Në përputhje me ligjin “Për Bankën e Shqipërisë”, Banka ka krijuar një rezervë ligjore në të cilën transferohet 25 për qind e fitimit neto të çdo viti, derisa shuma e rezervës arrin 500 për qind të kapitalit themeltar.

**(k) Grantet**

Grantet regjistrohen fillimisht në bilanc me shumën e marrë. Grantet që lidhen me zëra shpenzimi, kalohen të pasqyra e të ardhurave dhe shpenzimeve, gjatë periudhës që është bërë shpenzimi. Grantet që lidhen me blerjen e pronave, pajisjeve dhe programeve kompjuterike, kalohen të pasqyra e të ardhurave e shpenzimeve përgjatë jetës së aktivit përkatës në shumën që i përket zhvlerësimit/amortizimit që i zbritet aktivit.



**BANKA E SHQIPËRISË**  
**SHËNIME MBI PASQYRAT FINANCIARE (VAZHDIM)**  
**Për muajin tetor 2007**  
**(në milionë lekë).**

---

**(l) Paraja dhe ekuivalentët e saj**

Për qëllimin e përgatitjes së pasqyrës së rrjedhjes së parasë, paraja dhe ekuivalentët e saj ndahen në Arka në Lek dhe në monedha të huaja, si dhe depozita në monedhë të huaj me maturitet të mbetur më pak se tre muaj.

**(m) Përdorimi i parashikimeve**

Përgatitja e pasqyrave financiare kërkon nga Drejtimi i Bankës që të bëjë parashikime dhe supozime, që ndikojnë në shumat e raportuara të aktiveve dhe detyrimeve, dhe paraqitjen e aktiveve dhe detyrimeve kontigjente, llogaritur në datën e përgatitjes së pasqyrave financiare dhe shumat e raportuara të të ardhurave dhe shpenzimeve gjatë periudhave të raportuara. Rezultatet faktike mund të ndryshojnë nga ato të parashikuara.

**3. ARI DHE METALE TË ÇMUARA**

Në 31 tetor 2007 vlera arit, si mjet i Bankës i vendosur në depozita, ishte 886 milionë lekë (shtator 2007 – 854 milionë lekë), e cila përbëhet prej 13,319 onz në shufra prej ari (shtator 2007 –njësoj).

Ari është vlerësuar me kursin e këmbimit fiks të Londrës në datën e bilancit. Diferenca prej 49 milionë lekësh, rezulton nga rivlerësimi i mjeteve në ar, dhe regjistrohet në rezervën e rivlerësimit nga këmbimi valutor. Në tetor 2007, 1 onz ar u vlerësua me 783 usd (shtator 2007 –737.75 usd).

Ari dhe metale të tjera të çmuara, të përfshira në aktive vendase, përfshin gjendjet e platinit dhe të argjendit në kasafortë, të vlerësuara me kursin e këmbimit fiks të Londrës në datën e bilancit, me një shumë totale prej 55 milionë lekësh më 31 tetor 2007 (shtator 2007 – 54 milionë lekësh) si edhe ar jomonetar, në 6 milionë lekë (shtator 2007 – 5 milionë lekë).

**4. DEPOZITA TEK FONDI MONETAR NDËRKOMBËTAR**

	<b>31 tetor 2007</b>	<b>28 shtator 2007</b>
Kuotat e Republikës së Shqipërisë në FMN	6,875	6,881
E drejta speciale e tërheqjes (“sdr”)	474	480
Interes i përllogaritur	<u>7</u>	<u>5</u>
<b>Totali</b>	<b><u>7,356</u></b>	<b><u>7,366</u></b>

Kuotat tek Fondi Monetar Ndërkombëtar (“FMN”) rezultojnë nga anëtarësimi i Republikës së Shqipërisë në FMN, në përputhje me ligjin nr. 8269, datë 23.12.1997 “Për Bankën e Shqipërisë”. Këto depozita kanë si kundërparti huatë e dhëna nga FMN për Republikën e Shqipërisë, siç paraqitet në shënimin 11.

E drejta speciale e tërheqjes, përfaqëson depozitat e vendosura pranë Fondit Monetar Ndërkombëtar. Këto depozita kanë një interes të përcaktuar në bazë javore. Norma e interesit në 31 tetor 2007, ishte 3.87 për qind (shtator 2007 – 3.79 për qind).

**BANKA E SHQIPËRISË**  
**SHËNIME MBI PASQYRAT FINANCIARE (VAZHDIM)**  
**Për muajin tetor 2007**  
**(në milionë lekë).**

**5. DEPOZITA NË BANKAT E HUAJA**

	<b>31 tetor 2007</b>	<b>28 shtator 2007</b>
Llogari rrjedhëse	9,866	13,810
Depozita afatshkurtra	34,749	28,307
Interes i përllogaritur	105	43
<b>Totali</b>	<b>44,720</b>	<b>42,160</b>

Depozitat afatshkurtra dhe llogaritë rrjedhëse në bankat e huaja, kanë norma interesi që bazohen në monedhën e depozitës apo të llogarisë rrjedhëse dhe variojnë nga 0.49 për qind, deri në 6.22 për qind (shtator 2007 –0.55 për qind, deri në 5.5 për qind).

Depozitat dhe llogaritë rrjedhëse në bankat e huaja janë në euro, usd , gbp dhe jpy, të cilat sipas çdo monedhe të huaj u përgjigjen gjendjeve të mëposhtme:

	<b>31 tetor 2007</b> <i>(në milionë)</i>	<b>28 shtator 2007</b> <i>(në milionë)</i>
Euro	255	256
Usd	110	90
Gbp	6	4
Jpy	4,156	2,827

**6. INVESTIME NË LETRA ME VLERË TË HUAJA**

**6.1 Letra me vlerë të vlefshme për shitje**

Portofoli i letrave me vlerë të huaja, të vlefshme për shitje, i paraqitur në vlerë tregu është si më poshtë:

	<b>31 tetor 2007</b>	<b>28 shtator 2007</b>
Nota thesari të qeverive të huaja	93,047	95,593
Investime afatmesme (BIS)	25,020	24,102
Investime me kurs fiks (FIX BIS)	6,418	8,522
Letra me vlerë të agjencive amerikane	591	1,623
<b>Totali</b>	<b>125,076</b>	<b>129,840</b>

**BANKA E SHQIPËRISË**  
**SHËNIME MBI PASQYRAT FINANCIARE (VAZHDIM)**  
**Për muajin tetor 2007**  
**(në milionë lekë).**

Portofoli i letrave me vlerë të huaja, të vlefshme për shitje, të paraqitur në vlerë tregu sipas valutave është si më poshtë:

	<b>31 tetor 2007</b>	<b>28 shtator 2007</b>
<b>USD (në milionë)</b>		
Nota të Qeverisë Amerikane	393	388
Investime afatmesme të BIS	62	50
Letra me vlerë të agjencive amerikane	7	19
<b>Totali</b>	<b>462</b>	<b>457</b>
<b>EURO (në milionë)</b>		
Nota të Qeverisë Franceze	84	105
Nota të Qeverisë Gjermane	349	344
Investime me kurs fiks (FIX BIS)	10	20
Investime afatmesme të BIS	145	145
<b>Totali</b>	<b>588</b>	<b>614</b>
<b>GBP (në milionë)</b>		
Nota të Qeverisë Angleze	38	37
Investime afatmesme të BIS	11	11
<b>Totali</b>	<b>49</b>	<b>48</b>
<b>JPY (në milionë)</b>		
Investime me kurs fiks (FIX BIS)	7,006	8,004
<b>Totali</b>	<b>7,006</b>	<b>8,004</b>

Notat e thesarit të qeverive të huaja, përfshijnë nota thesari të Qeverisë Amerikane, të shprehura në usd, të Qeverive Franceze dhe Gjermane të shprehura në euro si dhe të Qeverisë Angleze, të shprehura në gbp. Interesi paguhet në baza gjashtëmujore dhe vjetore, dhe maturimet variojnë nga dhjetor i vitit 2007, në tetor të vitit 2016. Norma e brendshme e kthimit, varion sipas emetuesit, nga 3.43 për qind, në 5.85 për qind.

Investimet afatmesme të Bankës për Shlyerje Ndërkombëtare (BIS) përbëhen nga letra me vlerë me kupona fiks, të përcaktuara në usd, euro dhe gbp. Interesi është i pagueshëm në bazë vjetore, për investimet në euro dhe gjashtëmujore, për investimet në usd dhe gbp; dhe maturimet variojnë midis dhjetor 2007 dhe mars të vitit 2014. Norma e brendshme e kthimit varion nga 3.30 për qind, në 5.96 për qind.

Investimet me kurs fiks të Bankës së Shlyerjeve Ndërkombëtare (FIX BIS) janë të shprehura në euro me norma të brendshme kthimi prej 4.39 për qind dhe me maturitet korrik 2008; ndërsa në jpy me norma të brendshme kthimi që variojnë nga 0.43 për qind, në 0.52 për qind dhe me kufij maturiteti nga dhjetor 2007, në janar 2008.

Letrat me vlerë të agjencive amerikane janë të shprehura në usd, me normë të brendshme kthimi 5.2 për qind dhe me maturitet shkurt 2009.

**BANKA E SHQIPËRISË**  
**SHËNIME MBI PASQYRAT FINANCIARE (VAZHDIM)**  
**Për muajin tetor 2007**  
**(në milionë lekë).**

---

**6.2 Letra me vlerë të disponueshme për tregtim**

Portofoli i letrave me vlerë të huaja, të klasifikuara si të disponueshme për tregtim paraqitet me vlerë tregu në lekë, si më poshtë:

	<b>31 tetor 2007</b>	<b>28 shtator 2007</b>
Nota thesari të Qeverisë Amerikane	5,660	5,344
Nota të agjencive amerikane dhe korporatave	<u>2976</u>	<u>3,626</u>
<b>Totali</b>	<b><u>8,636</u></b>	<b><u>8,970</u></b>

Notat e thesarit të Qeverisë Amerikane, të shprehura në usd, kanë kurse kuponi që variojnë ndërmjet 3.375 për qind dhe 6 për qind. Interesi është i pagueshëm çdo gjashtë muaj dhe maturiteti varion ndërmjet nëntorit 2008 dhe gusht 2012.

Notat e agjencive amerikane dhe korporatave, të shprehura në usd, kanë kurse kuponi që variojnë ndërmjet 4,125 për qind dhe 5 për qind. Interesi paguhet në baza gjashtëmujore dhe vjetore, dhe maturimet variojnë nga tetor i vitit 2008 në gusht të vitit 2010.

Ky portofol evidentohet në pasqyrat financiare, në datën e tregtimit.

**7. AKTIVE TË TJERA TË HUAJA**

	<b>31 tetor 2007</b>	<b>28 shtator 2007</b>
Kuotizacione në institucionet ndërkombëtare	503	508
Arka në valutë	<u>7</u>	<u>9</u>
<b>Totali i aktiveve të tjera të huaja</b>	<b><u>510</u></b>	<b><u>517</u></b>

Më 31 tetor 2007, aktive të tjera të huaja përbëhen nga kuotizacionet për pjesëmarrjen e Republikës së Shqipërisë në institucionet ndërkombëtare financiare, prej 503 milionë lekësh (shtator 2007 – 508 milionë lekë), si dhe nga arka në valutë me një vlerë prej 7 milionë lekësh (shtator 2007 – 9 milionë lekësh).

**8 KREDITË**

**8.1 KREDI TRANZITE**

Totali prej 95 milionë lekësh (shtator 2007 – 96 milionë lekë) përfaqëson kredi për sektorin e shërbimeve, akorduar Bankës Italo-Shqiptare për t'iu shpërndarë huamarrësve, me qëllim mbështetjen e programeve qeveritare (Shënimi 12).

**BANKA E SHQIPËRISË**  
**SHËNIME MBI PASQYRAT FINANCIARE (VAZHDIM)**  
**Për muajin tetor 2007**  
**(në milionë lekë).**

---

**8.2 KREDI NDAJ BANKAVE VENDASE**

Kredia ndaj bankave vendase përfaqëson marrëveshje të anasjellta riblerjeje, midis Bankës së Shqipërisë dhe bankave tregtare , me afat maturimi një javore dhe me normë interesi 6 për qind .

**9 INVESTIME NË LETRA ME VLERË VENDASE**

**Letra me vlerë të vlefshme për shitje**

	<b>31 tetor 2007</b>	<b>28 shtator 2007</b>
Bono thesari të Qeverisë	<u>66,438</u>	<u>66,493</u>
<b>Totali</b>	<b><u>66,438</u></b>	<b><u>66,493</u></b>

Në tetor 2007, letrat me vlerë afatshkurtra në lekë përfaqësojnë bono thesari të Qeverisë, të cilat maturohen ndërmjet nëntor 2007 dhe prill 2008. Norma e kthimit në blerje, varion nga 5.70 për qind deri në 7.94 për qind (shtator 2007 – njësoj).

**10 AKTIVE TË TJERA VENDASE**

	<b>31 tetor 2007</b>	<b>28 shtator 2007</b>
Aktive fikse, neto	3,167	3,164
Aktive të patrupëzuara, neto	115	114
Kredi punonjësve	984	968
Debitorë të tjerë	41	41
Numizmatika	40	40
Inventari	29	31
Të tjera	<u>(7)</u>	<u>3</u>
<b>Totali</b>	<b><u>4,369</u></b>	<b><u>4,361</u></b>

**BANKA E SHQIPËRISË**  
**SHËNIME MBI PASQYRAT FINANCIARE (VAZHDIM)**  
**Për muajin tetor 2007**  
**(në milionë lekë).**

Vlera neto kontabël e aktiveve fikse për çdo kategori paraqitet si më poshtë:

Në lekë (mln)	Toka, ndërtesa konstruksione të përgjithshme	Pajisje të përgjithshme	Mjete transporti	Ndërtime në proces	Totali AQT
<b><u>Kosto/Vlerësimi</u></b>					
Gjendja në 28 shtator 2007	2,964	718	241	63	3,986
Shtesat	-	10	-	3	13
Pakësimet	-	-	-	-	-
<b>Gjendja në 31 tetor 2007</b>	<b>2,964</b>	<b>728</b>	<b>241</b>	<b>66</b>	<b>3,999</b>
<b><u>Amortizimi i akumuluar</u></b>					
Gjendja në 28 shtator 2007	97	561	164	-	822
Amortizimi i vitit					
Shtesa	3	6	1	-	10
Pakësimet	-	-	-	-	-
<b>Gjendja në 31 tetor 2007</b>	<b>100</b>	<b>567</b>	<b>165</b>	<b>-</b>	<b>832</b>
<b><u>Vlera kontabël neto</u></b>					
<b>Gjendja në 31 tetor 2007</b>	<b>2,864</b>	<b>161</b>	<b>76</b>	<b>66</b>	<b>3,167</b>
<b>Gjendja në 28 shtator 2007</b>	<b>2,867</b>	<b>157</b>	<b>77</b>	<b>63</b>	<b>3,164</b>

Ndërtesa qendrore e Bankës, e përfshirë nën kategorinë “Toka, ndërtesa dhe konstruksione të përgjithshme”, u rivlerësua në dhjetor 2006, në shumën 2,660 milionë lekë, nga vlera neto kontabël e mbetur prej 954 milionë lekësh, vlerë kjo e mbetur nga rivlerësimi i kryer në mars të vitit 2000. Rivlerësimi u bë me datë efektive 29 dhjetor 2006, nga një komision i pavarur vlerësuesish. Metodologjia e përdorur për vlerësim është metoda e vlerës së tregut, bazuar në rikapitalizimin e rrjedhës së ardhshme të të ardhurave nga qiratë dhe të çmimit të shitjes të qendrave të reja të biznesit, në afërsi të godinës qendrore të Bankës. Rritja në vlerë prej 1,706 milionë lekësh, është evidentuar tek rezerva e rivlerësimit të godinave në kapital dhe amortizohet çdo muaj, në përputhje me normën e amortizimit përkatëse. Ndërtesat e tjera, pronë e Bankës nuk u rivlerësuan. Në 31 tetor 2007, kreditë e punonjësve përfshijnë provigjone për çështje gjyqësore, në masën 10 milionë lekë (shtator 2007 – njësoj).

**BANKA E SHQIPËRISË**  
**SHËNIME MBI PASQYRAT FINANCIARE (VAZHDIM)**  
**Për muajin tetor 2007**  
**(në milionë lekë).**

Vlera neto kontabël e aktiveve fikse, të patrupëzuara për çdo kategori paraqitet si më poshtë:

Në lekë (mln)	Programe kompjuterike	Kartëmonedha të prera dhe monedha të shtypura	Totali i aktiveve fikse të patrupëzuara
<b><u>Kosto/Vlerësimi</u></b>			
Gjendja në 28 shtator 2007	341	2,454	2,795
Shtesat	6	-	6
<b>Gjendja në 31 tetor 2007</b>	<b>347</b>	<b>2,454</b>	<b>2,801</b>
<b><u>Amortizimi i akumuluar</u></b>			
Gjendja në 28 shtator 2007	334	2,347	2,681
Amortizimi i vitit	1	4	5
<b>Gjendja në 31 tetor 2007</b>	<b>335</b>	<b>2,351</b>	<b>2,686</b>
<b><u>Vlera kontabël neto:</u></b>			
<b>Në 31 tetor 2007</b>	<b>12</b>	<b>103</b>	<b>115</b>
<b>Në 28 shtator 2007</b>	<b>7</b>	<b>107</b>	<b>114</b>

**11 DETYRIME NDAJ FONDIT MONETAR NDËRKOMBËTAR**

	31 tetor 2007	28 shtator 2007
Hua - Shërbime ndihmëse për rregullime strukturale (PRGF)	7,237	7,334
Letra me vlerë tek Fondi Monetar Ndërkombëtar	5,042	5,042
Llogari e Fondit Monetar Ndërkombëtar në lekë	2,077	2,077
Interes i përllogaritur	21	16
<b>Totali</b>	<b>14,377</b>	<b>14,469</b>

Huatë - Shërbime ndihmëse për rregullime strukturale, janë të lidhura me kuotizacionet për anëtarësimin e Republikës së Shqipërisë në FMN dhe janë tërhequr në emër të qeverisë për reformat e mëposhtme:

“Huaja e Uljes së Varfërisë dhe Zhvillimit PRGF 2” u miratua me marrëveshjen e datës 13 maj 1998 prej 45,040,000 sdr, duke u disbursuar nga viti 1999 deri në vitin 2001. Gjendja tetor 2007 është 21,442,600 sdr (shtator 2007 – njësoj). Kjo është një hua me maturitet dhjetëvjeçar dhe e kthyeshme deri në vitin 2011, në 10 këste, çdo gjashtë muaj duke filluar nga viti 2004. Norma e interesit është 0.5 për qind dhe është e pagueshme, çdo gjashtë muaj.

**BANKA E SHQIPËRISË**  
**SHËNIME MBI PASQYRAT FINANCIARE (VAZHDIM)**  
**Për muajin tetor 2007**  
**(në milionë lekë).**

“Huaja e Uljes së varfërisë dhe Zhvillimit PRGF 3” u miratua me marrëveshjen e datës 21 qershor 2002, në shumën 28,000,000 sdr për t’u disbursuar deri në 20 qershor 2005. Gjendja në tetor 2007 është 28,000,000 sdr (shtator 2007 - njësoj) me një interes prej 0.5 për qind, i pagueshëm çdo gjashtë muaj. Principali i huasë do të fillojë të shlyhet pas pesë vjet e gjysmë, brenda pesë vjetëve, me 10 këste të barabarta.

“Huaja e Uljes së Varfërisë dhe Zhvillimit PRGF 4” dhe “Huaja-Lehtësia e Financimit Afatmesëm EFF” për Shqipërinë, u miratuan me marrëveshjen trevjeçare të datës 27 janar 2006, në shumën 17,045,000 sdr.

Në tetor të vitit 2007 vlera e kredisë ishte 4,870,000 sdr (shtator 2007- njësoj). Principali i huasë do të fillojë të shlyhet pas pesë vjet e gjysmë, në dhjetë këste gjashtëmuajore të barabarta, me një interes prej 0.5 për qind, i pagueshëm çdo gjashtë muaj.

“Llogaria e Fondit Monetar Ndërkombëtar në lekë” përfshin huanë EFF prej 4,870,000 sdr (shtator 2007- njësoj). Principali i huasë do të fillojë të shlyhet pas katër vjet e gjysmë, brenda 10 vjetëve. Interesi i këtyre kredive është i ndryshueshëm dhe paguhet çdo tre muaj. Në 31 tetor 2007, interesi ishte 5.16 për qind (shtator ‘07 - 5.08 për qind).

**12 DETYRIME NDAJ INSTITUCIONEVE FINANCIARE JOREZIDENTE**

	<b>31 tetor 2007</b>	<b>28 shtator 2007</b>
Detyrime tranzite (Shënimi 8)	95	96
Hua e Republikës së Greqisë	1,080	1,084
Detyrime ndaj Bankës Botërore	12	12
Interes i përlllogaritur	3	1
<b>Totali</b>	<b>1,190</b>	<b>1,193</b>

Detyrime tranzite përfaqëson huanë e dhënë për zhvillim nga Banka Evropiane e Investimeve, prej 95 milionë lekësh dhe përbëhet nga teprica e huasë prej 0.88 milionë eurosh (shënimi 8.1). Interesi paguhet nga përfituesit e këtyre kredive tranzite (bankat dhe kompanitë vendase), drejtpërsëdrejti tek siguruesit e financimit.

Huaja e Republikës Greke prej 8.8 milionë eurosh është dhënë me qëllim financimin e bilancit të pagesave të Republikës së Shqipërisë. Norma vjetore e interesit është 1.17 për qind, e pagueshme çdo 6 muaj. Huaja maturohet në vitin 2018.

Detyrimi ndaj Bankës Botërore përbëhet nga llogaritë e organizatave ndërkombëtare pranë Bankës së Shqipërisë, si Banka Ndërkombëtare për Rindërtim dhe Zhvillim (IBRD), Agjencia Ndërkombëtare e Zhvillimit (IDA), Agjencia e Garantimit të Investimeve Shumëpalëshe (MIGA).

**13 PARAJA NË QARKULLIM**

Banka ka të drejtën ekskluzive të emetimit të monedhës kombëtare. Në 31 tetor 2007, ky zë përfshin kartëmonedha dhe monedha vendase në qarkullim prej 149,967 milionë lekësh (shtator ‘07 – 153,901 milionë lekë).



**BANKA E SHQIPËRISË**  
**SHËNIME MBI PASQYRAT FINANCIARE (VAZHDIM)**  
**Për muajin tetor 2007**  
**(në milionë lekë).**

**14 DETYRIME NDAJ BANKAVE VENDASE**

	<b>31 tetor 2007</b>	<b>28 shtator 2007</b>
<b>Në monedha të huaja</b>		
Rezerva e detyruar	23,426	23,244
Llogari të bankave tregtare	1,928	1,949
	<u><b>25,354</b></u>	<u><b>25,193</b></u>
<b>Në monedhë vendase</b>		
Rezerva e detyruar	32,482	32,300
Llogari të bankave tregtare	2,040	4,584
Marrëveshjet e riblerjes	-	-
Depozita njëditore	965	403
	<u><b>35,487</b></u>	<u><b>37,287</b></u>
Interes i përlllogaritur	40	34
<b>Totali</b>	<u><b>60,881</b></u>	<u><b>62,514</b></u>

Interes mbi llogarinë e rezervave të detyruara llogaritet si më poshtë:

- gjendjet në lekë: 70 për qind e *yield*-it të marrëveshjeve repo: 4.2 për qind në tetor 2007 (shtator 2007 – 4.025 për qind);
- gjendjet në usd: 70 për qind e normës së usd libor njëmuajore: 3.4 për qind në tetor 2007 (shtator 2007 – 3.59 për qind);
- gjendjet në euro: 70 për qind e normës së euro libor njëmuajore: 2.91 për qind në tetor 2007 (shtator 2007 – 3.09 për qind).

Depozitat me afat njëditor kanë normë interesi prej 4.25 për qind (shtator 2007 – njësoj).

**15 DETYRIME NDAJ QEVERISË**

	<b>31 tetor 2007</b>	<b>28 shtator 2007</b>
Depozita në emër të qeverisë	34,874	34,684
Të tjera	29	20
<b>Totali</b>	<u><b>34,903</b></u>	<u><b>34,704</b></u>

Depozita në emër të qeverisë prej 34,874 milionë lekësh, përfshin llogarinë kryesore prej 21,989 milionë lekësh, fonde të donatorëve ndërkombëtarë të depozituara në Bankë për transferim të mëtejshëm në projektet e ndihmës në Shqipëri prej 1,287 milionë lekësh, fonde të tjera me destinacion për financime, prej 3,438 milionë lekësh si dhe 1,275 milionë lekë janë fonde rezervë të qeverisë për Institutin e Sigurimeve të Shëndetit (ISSH) dhe Institutin e Sigurimeve të Kontributeve Shoqërore (ISKSH). Gjithashtu, gjatë muajit tetor 2007 qeveria ka depozituar në depozitë me afat të shkurtër në valute prej 6,869 milionë lekësh, me interes 3.69 për qind.

Zëri “Të tjera”, përfaqëson fonde të marra nga Banka për një hua të dhënë qeverisë nga Banka Islamike e Zhvillimit, prej 20 milionë lekësh, si dhe tatimin mbi interesat e bonove të thesarit prej 9 milionë lekësh.

**BANKA E SHQIPËRISË**  
**SHËNIME MBI PASQYRAT FINANCIARE (VAZHDIM)**  
**Për muajin tetor 2007**  
**(në milionë lekë).**

**16 TË ARDHURA PËR T'U SHPËRNDARË**

	<b>31 tetor 2007</b>	<b>28 shtator 2007</b>
Ndihma nga Banka Botërore	68	132
Amortizimi i ndihmës nga Banka Botërore	(63)	(126)
Të tjera	37	37
<b>Totali</b>	<b>42</b>	<b>43</b>

“Ndihma nga Banka Botërore” i referohet ndihmave të përfituara nga Banka gjatë viteve 2002-2005, respektivisht për blerjen e projektit AIPS “Sistemi shqiptar i pagesave ndërbankare” prej 68 milionë lekësh, si dhe projektit AECH “Sistemi i kryqëzimit të pagesave me vlerë të vogël” prej 64 milionë lekësh. Në muajin tetor’07 ndihma për projektin AECH prej 64 milionë lekësh u amortizua plotësisht në të ardhura.

“Të tjera” përfaqëson vlerën e dy godinave dhuratë në qytetet Korçë dhe Berat prej 36 milionë lekësh, si dhe ndihma të tjera në natyrë.

**17 DETYRIME TË TJERA VENDASE**

	<b>31 tetor 2007</b>	<b>28 shtator 2007</b>
Detyrimi ndaj Shtypshkronjës	241	239
Depozita të individëve nga pjesëmarrja në bono thesari	438	529
Detyrime ndaj institucioneve financiare jo bankare	27	1
Detyrimi ndaj fondit të pensionit, neto	4	8
Të tjera	50	46
<b>Totali</b>	<b>760</b>	<b>823</b>

Skema e fondit të pensionit përbëhet nga kontributi i punonjësve, në vlerën 2 për qind të pagës së tyre bruto si dhe kontributi i punëdhënësit, 15 për qind mbi totalin e pagave. Në tetor 2007, vlera e fondit të pensionit prej 445 milionë lekësh është investuar në letra me vlerë të qeverisë me afat maturimi 12- mujor prej 395 milionë lekësh (shtator 2007 - 394 milionë lekë) dhe në obligacione të qeverisë me afat maturimi 5-vjeçar prej 40 milionë lekësh (shtator 2007 - njësoj).

Në zërin “Të tjera” përfshihen tatimi mbi të ardhurat e punonjësve prej 17 milionë lekësh, depozita të marra si garanci prej 8 milionë lekësh, shpenzime të llogaritura prej 3 milionë lekësh, të cilat lidhen me mirëmbajtjen e sistemit ATM, shërbime për informacione statistikore, komisione për administrimin e rezervës valutore nga IBRD etj. Në këtë zë, është përfshirë edhe provigjioni i pretendimeve për disa çështje ligjore, krijuar në kushte normale biznesi prej 20 milionë lekësh.

**BANKA E SHQIPËRISË**  
**SHËNIME MBI PASQYRAT FINANCIARE (VAZHDIM)**  
**Për muajin tetor 2007**  
**(në milionë lekë).**

**18 REZERVAT E RIVLERËSIMIT**

Përbërësit e rezervës së rivlerësimit janë si më poshtë:

	<b>31 tetor 2007</b>	<b>28 shtator 2007</b>
Rivlerësimi i valutave të huaja dhe arit	(21,506)	(20,110)
Rivlerësimi i letrave me vlerë	452	526
Rivlerësime të tjera	35	34
<b>Totali</b>	<b>21,019</b>	<b>(19,550)</b>

Edhe gjatë muajit tetor të vitit 2007, rezervat për rivlerësimin e valutave të huaja dhe arit arriti një vlerë negative prej 21,506 milionë lekë, për shkak të zvogëlimit të kursit të këmbimit të valutave, duke patur një efekt negativ vetëm për muajin tetor '07 prej 1,396 milionë lekësh..

Zëri “Rivlerësimi i letrave me vlerë” këtë muaj është zvogëluar prej 74 milionë lekësh, duke pasqyruar efektin e rënies së vlerës së tregut në letrat me vlerë në valutë të huaj prej 50 milionë lekësh dhe rënies së vlerës së tregut të letrave me vlerë në lekë prej 24 milionë lekësh.

Në përputhje me ligjin “Për Bankën e Shqipërisë” (neni 64, pika a), fitim/humbja neto e rezultuar nga rivlerësimi i mjeteve dhe detyrimeve në valutë të huaj, transferohet në kapital në një llogari rivlerësimi “Rezerva të rivlerësimit nga kursi i këmbimit”.

Në vijim të po këtij neni, pika (b), gjatë vitit 2007 Ministria e Financave ka emetuar letra me vlerë të qeverisë me një total prej 15,505 milionë lekësh, për mbulimin e diferencave nga rivlerësimi i valutave, krijuar deri në fund të vitit 2006. Këto letra me vlerë mbahen jashtë bilancit, me një maturitet të rinovueshëm prej gjashtë muajsh.

**19 REZERVA TË TJERA**

Përbërësit e rezervave të tjera janë si më poshtë:

	<b>31 tetor 2007</b>	<b>28 shtator 2007</b>
Rezervë speciale për bilancin e pagesave	7,209	7,209
Fondi i investimit	301	301
Të tjera	1,196	1,196
<b>Totali</b>	<b>8,706</b>	<b>8,706</b>

Rezerva speciale për bilancin e pagesave ka të bëjë me grante të dhëna nga Komuniteti Evropian për Shqipërinë, si asistencë financiare për të mbështetur vendin në procesin e transformimit të ekonomisë, në një ekonomi tregu. Këto grante i përkasin periudhës 1992 – 1993, në mbështetje të qëndrueshmërisë së bilancit të pagesave si dhe për të forcuar pozicionin e rezervave. Kjo rezervë ka mbetur e pandryshuar, që nga viti 1995.

Fondi i investimit përbëhet nga një fond i krijuar me vendim të Këshillit Mbikëqyrës, me qëllim blerjen e një godine të re për Bankën.

“Të tjera” përfshin rezerva të krijuara me vendim të Këshillit Mbikëqyrës, nga shpërndarja e fitimit gjatë viteve 2002-2006. Një rezervë për Bankën prej 524 milionë lekësh, u krijua nga shpërndarja e fitimit të vitit 2006, me vendim të Këshillit Mbikëqyrës nr.13, datë 01 mars 2007.

**BANKA E SHQIPËRISË**  
**SHËNIME MBI PASQYRAT FINANCIARE (VAZHDIM)**  
**Për muajin tetor 2007**  
**(në milionë lekë).**

**20. TË ARDHURA NGA INTERESAT DHE KOMISIONET (JOREZIDENTËT)**

	<b>31 tetor 2007</b>	<b>28 shtator 2007</b>
Të ardhura nga interesat e letrave me vlerë	4,578	4,104
Interesa nga depozitat me afat	871	719
Interesa në sdr nga FMN	30	27
Amortizimi i skontos së letrave me vlerë	442	387
<b>Totali</b>	<b>5,921</b>	<b>5,237</b>

**21 SHPENZIME PËR INTERESA DHE KOMISIONE (JOREZIDENTËT)**

	<b>31 tetor 2007</b>	<b>28 shtator 2007</b>
Amortizimi i primit të letrave me vlerë	(180)	(160)
Shpenzime për interesa nga huatë e institucioneve të huaja	(11)	(10)
Shpenzime për interesa nga llogaritë e FMN	(58)	(53)
Të tjera	(20)	(19)
<b>Totali</b>	<b>(269)</b>	<b>(242)</b>

**22 TË ARDHURA NGA INTERESA DHE KOMISIONE (REZIDENTËT)**

	<b>31 tetor 2007</b>	<b>28 shtator 2007</b>
Të ardhura nga interesat e letrave me vlerë	3,614	3,214
Të ardhura nga interesat për marrëveshjet e riblerjes	193	174
Të tjera	37	35
<b>Totali</b>	<b>3,844</b>	<b>3,423</b>

**23 SHPENZIME PËR INTERESA DHE KOMISIONE (REZIDENTËT)**

	<b>31 tetor 2007</b>	<b>28 shtator 2007</b>
Shpenzime për interesa mbi rezervën e detyruar	(1,564)	(1,390)
Shpenzime për interesa mbi marrëveshjet e riblerjes	(140)	(139)
Shpenzime për interesa për depozitat e qeverise	(126)	(86)
Shpenzime për interesa për depozitat e bankave tregtare	(52)	(47)
<b>Totali</b>	<b>(1,882)</b>	<b>(1,662)</b>

**BANKA E SHQIPËRISË**  
**SHËNIME MBI PASQYRAT FINANCIARE (VAZHDIM)**  
**Për muajin tetor 2007**  
**(në milionë lekë).**

**24 SHPENZIME TË TJERA OPERATIVE, NETO**

	<b>31 tetor 2007</b>	<b>28 shtator 2007</b>
Fitim (humbje) nga shitja e letrave me vlerë të vlefshme për shitje	(455)	(479)
Fitim (humbje) nga shitja e letrave me vlerë të disponueshme për tregtim	39	24
Fitim/(humbje) e parealizuar nga rivlerësimi i letrave me vlerë të disponueshme për tregtim	116	126
Fitim /(humbje) nga kontratat e ardhshme (forward)	41	41
Rimarrje të ardhurash nga ndihmat	35	34
Të tjera	13	12
<b>Totali</b>	<b>(211)</b>	<b>(242)</b>

**25 PARAJA DHE EKVIVALENTËT E SAJ**

	<b>31 tetor 2007</b>	<b>28 shtator 2007</b>
Depozita në bankat e huaja (Shënimi 5)	44,615	42,117
Cash në monedhë vendase	18,533	19,099
Cash në monedhë të huaj (Shënimi 7)	7	9
Ari i mbajtur jashtë vendit (Shënimi 3)	886	854
Ari dhe metalet e tjera të çmuara të mbajtura në vend (Shënimi 3)	61	59
<b>Totali</b>	<b>64,102</b>	<b>62,138</b>

**26. ANGAZHIME DHE GARANCI**

Banka mban disa llogari në monedhë të huaj, në lidhje me marrëveshjet e Qeverisë së Shqipërisë dhe qeverive ose organizatave financiare të huaja. Meqë këto llogari nuk përbëjnë as aktiv, as detyrim për Bankën e Shqipërisë, ato nuk janë përfshirë në bilancin e Bankës.

Në prill të vitit 2007, u emetua letra tjetër me vlerë për mbulimin e humbjeve nga rivlerësimi i monedhave të huaja, të krijuara në vitin 2006, prej 3,341 milionë lekësh. Si rrjedhim, totali i letrave me vlerë të emetuara nga Ministria e Financave për këtë qëllim të krijuara në periudhën 2003-2006, rezulton të jetë 15,505 milionë lekë, me terma maturiteti të rinovueshëm çdo gjashtë muaj.

**27. Aktive të administruara**

Më 31 tetor 2007, Banka mbante në kujdestari bono thesari afatshkurtra, me vlerë nominale prej 252,341 milionë lekësh, obligacione afatgjata 2-5-vjeçare me vlerë nominale prej 105,320 milionë lekësh, të emetuara nga Ministria e Financave, si edhe ar dhe metale të tjera të çmuara në emër të Qeverisë, me vlerë tregu prej 5,884 milionë lekësh.

Në rolin e kujdestarit për këto aktive, Banka nuk mbart asnjë lloj rreziku krediti.

**BANKA E SHQIPËRISË**  
**SHËNIME MBI PASQYRAT FINANCIARE (VAZHDIM)**  
**Për muajin tetor 2007**  
**(në milionë lekë).**

Vlera e arit në kujdestari në emër të Qeverisë përbëhet si më poshtë :

	<b>31 tetor 2007</b> <b>(në milionë lekë)</b>	<b>28 shtator 2007</b> <b>(në milionë lekë)</b>
Ar monetar i mbajtur në bankat e huaja	2,478	2,388
Ar jomonetar i mbajtur në bankat e huaja	1,239	1,195
Ar jomonetar brenda vendit	1,957	1,886
Metale të tjera të çmuara	210	203
<b>Totali</b>	<b>5,884</b>	<b>5,672</b>

Interesat e marrë nga depozitimi i rezervave të arit të Qeverisë njihen si të ardhura nga interesat për Qeverinë, duke rritur detyrimin ndaj tyre. Këto llogari nuk pasqyrohen në pozicionin financiar të Bankës.

## **28. ADMINISTRIMI I RREZIKUT**

Rezerva valutore administrohet nga Banka e Shqipërisë dhe investimi i saj realizohet nga Departamenti i Operacioneve Monetare, i cili bazohet në rregulloren “Mbi politikën e administrimit të rezervës valutore”, që miratohet nga Këshilli Mbikëqyrës. Rezerva valutore investohet në instrumente financiare afatshkurtra dhe letra me vlerë me të ardhura konstante.

### **Rreziku i likuiditetit**

Politikat e monitorimit dhe të adresimit ndaj rrezikut të likuiditetit, përcaktohen nga Këshilli Mbikëqyrës i Bankës. Departamenti i Operacioneve Monetare të Bankës, monitoron rrezikun e likuiditetit në mënyrë të vazhdueshme, duke analizuar treguesit e likuiditetit, boshllëqet dhe skenarët ekonomikë.

Politikat e administrimit të likuiditetit vendosen për të siguruar që edhe në kushte të vështira, Banka të jetë në gjendje të përmbushë detyrimet e saj.

### **Rreziku i kreditit**

Departamenti i Operacioneve Monetare të Bankës, nën kontrollin e Këshillit Mbikëqyrës, është përgjegjës për përcaktimin e rrezikut të kreditit, që shoqëron operacionet e Bankës. Rreziku i kreditit zbutet nga ana e Bankës, duke kryer transaksione të shumta me institucione qeveritare dhe ndërkombëtare. Kreditë për bankat vendase, sigurohen nga bonot e thesarit të Qeverisë.

**BANKA E SHQIPËRISË**  
**SHËNIME MBI PASQYRAT FINANCIARE (VAZHDIM)**  
**Për muajin tetor 2007**  
**(në milionë lekë).**

---

**Rreziku i çmimeve**

Faktorët kyç të rrezikut të çmimeve që ndikojnë Bankën janë:

- rreziku i monedhave, i shoqëruar me ndryshime në vlerën e instrumenteve financiare për shkak të ndryshimeve në kurset e këmbimit; dhe
- rreziku i normave të interesit, i shoqëruar me ndryshime në vlerën e instrumenteve financiare, për shkak të ndryshimeve në normat e interesave të tregut.

Ekspozimi i Bankës ndaj rrezikut të monedhave, monitorohet vazhdimisht nga Departamenti i Operacioneve Monetare. Aktivet financiare, të mbajtura në monedhë të huaj janë paraqitur në secilin prej shënimeve korresponduese, në pasqyrat financiare.

Rreziku i normave të interesit monitorohet nga Departamenti i Operacioneve Monetare të Bankës. Banka e zbut këtë rrezik, duke mbajtur një tepricë të konsiderueshme të aktiveve interesprurëse mbi pasivet që paguajnë interes (siç detajohet në shënimin 29 më poshtë). Banka mban një portofol aktivesh dhe pasivesh financiare me interes, të tillë që e ardhura e gjeneruar nga interesi neto është në mënyrë të ndjeshme më e lartë se kërkesat operative, gjë që minimizon efektet e mundshme negative, të ndryshimeve në normat e interesit. Normat e interesit, që zbatohen mbi aktivet dhe detyrimet financiare, paraqiten në çdo shënim korrespondues të pasqyrave financiare.

Bilanci fiskal Në milionë lekë Fundi i periudhës ( Të dhëna progresive )	Nov 2006	Dec 2006	Jan 2007	Feb 2007	Mar 2007	Apr 2007	May 2007	Jun 2007	Jul 2007	Aug 2007	Sep 2007	Oct 2007	Fiscal Balance Millions of Lek End of Period (Progressive data)
	Nën 2006	Dhj 2006	Jan 2007	Shk 2007	Mar 2007	Pri 2007	Maj 2007	Qer 2007	Korr 2007	Gsh 2007	Sht 2007	Tet 2007	
<b>Totali i të ardhurave</b> Në përqindje ndaj PBB vjetore	202.517	226.283	18.783	35.375	55.326	74.812	93.235	115.536	134.864	156.376	181.930	205.456	<b>Total Revenues</b> In percentage of annualy GDP
<b>Totali i shpenzimeve</b> Në përqindje ndaj PBB vjetore	203.984	254.762	12.254	30.693	48.925	67.450	86.498	105.385	125.925	148.359	171.726	196.431	<b>Total Expenditures</b> In percentage of annualy GDP
<b>Deficiti</b> Në përqindje ndaj PBB vjetore	-1.467	-28.480	6.529	4.682	6.401	7.362	6.738	10.150	8.938	8.016	10.203	9.024	<b>Budget Deficit/Surplus (Cash Balance)</b> In percentage of annualy GDP
<b>Deficiti pa ndihma</b> Në përqindje ndaj PBB vjetore	....	....	6.524	4.677	6.386	....	....	....	....	....	....	....	<b>Fiscal Deficit Excluding Grants</b> In percentage of annualy GDP
<b>Financimi i deficitit</b>	1.467	28.480	-6.529	-4.682	-6.401	-7.362	-6.738	-10.150	-8.938	-8.016	-10.203	-9.024	<b>Deficit Financing</b>
<b>Financimi i brendshëm</b>	-5.808	23.048	-6.258	-4.312	-6.416	-7.926	-7.449	-10.445	-9.389	-8.926	-11.620	-10.827	<b>Domestic Financing</b>
Të ardhura nga privatizimi	2.117	1.971	-	8	30	38	42	44	54	64	13.136	13.147	Privatization receipts
Huamarrja	4.584	20.742	2.017	4.610	2.840	6.495	2.972	3.436	10.717	11.733	12.000		Domestic borrowing
Të tjera	-12.509	336	-8.275	-8.930	-9.286	-14.459	-10.463	-13.925	-20.160	-20.723	-36.756		Other
<b>Financimi i jashtëm</b>	7.275	5.432	-272	-371	15	564	711	295	450	909	1.415	1.800	<b>Foreign Financing</b>

Burimi: Ministria e Financave.

Source : Ministry of Finance .



Llogaritë e buxhetit në % ndaj PBB Fundi i periudhës	1996	1997	1998	1999	2000	2001	2002	2003	2004	2005	2006	Budget Accounts as a % of GDP End of Period
<b>Totali i të ardhurave</b>	<b>16,3</b>	<b>16,0</b>	<b>22,4</b>	<b>25,6</b>	<b>24,5</b>	<b>24,7</b>	<b>24,5</b>	<b>23,4</b>	<b>24,5</b>	<b>24,4</b>	<b>25,2</b>	<b>Total Revenues</b>
Të ardhura tatimore gjithsej	10,7	9,4	15,7	17,4	19,5	19,4	20,4	20,4	22,1	22,4	28,3	Total Tax Revenues
<b>Totali i shpenzimeve</b>	<b>27,7</b>	<b>28,5</b>	<b>34,0</b>	<b>34,5</b>	<b>32,0</b>	<b>31,5</b>	<b>30,5</b>	<b>28,2</b>	<b>29,6</b>	<b>27,8</b>	<b>22,8</b>	<b>Total Expenditures</b>
<b>Investimet publike</b>	<b>4,5</b>	<b>4,0</b>	<b>5,8</b>	<b>6,1</b>	<b>6,6</b>	<b>7,3</b>	<b>6,7</b>	<b>4,6</b>	<b>5,0</b>	<b>5,2</b>	<b>5,7</b>	<b>Public Investments</b>
<b>Deficiti</b>	<b>-11,4</b>	<b>-12,5</b>	<b>-11,5</b>	<b>-8,8</b>	<b>-7,5</b>	<b>-6,9</b>	<b>-6,0</b>	<b>-4,8</b>	<b>-5,1</b>	<b>-3,4</b>	<b>-3,2</b>	<b>Deficit</b>
Financimi i brendshëm	9,0	10,7	6,6	5,8	5,6	4,8	3,4	3,4	4,1	2,8	2,6	Domestically Financed Deficit
Financimi i jashtëm	2,4	1,8	4,9	3,0	1,9	2,1	2,6	1,4	1,0	0,6	0,6	Foreign Financed Deficit

Burimi: Ministria e Financave dhe  
vlerësime të FMN-së.

Source : Ministry of Finance and IMF  
estimations.

Financimi i deficitit buxhetor. Në milionë lekë Fundi i periudhës ( Të dhëna progresive )	Oct 2005	Nov 2005	Dec 2005	Jan 2006	Feb 2006	Mar 2006	Apr 2006	May 2006	Jun 2006	Jul 2006	Aug 2006	Sep 2006	Fiscal deficit and its financing
	Tet 2005	Nën 2005	Dhj 2005	Jan 2006	Shk 2006	Mar 2006	Pri 2006	Maj 2006	Qer 2006	Korr 2006	Gsh 2006	Sht 2006	
Totali i të ardhurave	161.499	180.806	200.981	16.751	32.721	51.874	69.075	86.742	105.443	125.210	143.449	162.259	Total Revenues
Totali i shpenzimeve	179.715	197.107	228.825	11.190	25.251	42.664	59.224	76.321	95.352	114.176	132.554	152.238	Total Expenditures
<b>Deficiti</b>	<b>-18.217</b>	<b>-16.301</b>	<b>-27.844</b>	<b>5.561</b>	<b>7.470</b>	<b>9.210</b>	<b>9.851</b>	<b>10.421</b>	<b>10.091</b>	<b>11.034</b>	<b>10.895</b>	<b>10.021</b>	<b>Deficit</b>
<b>Financimi i deficitit</b>	<b>18.217</b>	<b>16.301</b>	<b>27.844</b>	<b>-5.561</b>	<b>-7.470</b>	<b>-9.211</b>	<b>-9.852</b>	<b>-10.421</b>	<b>-10.090</b>	<b>-11.033</b>	<b>-10.895</b>	<b>-10.021</b>	<b>Deficit Financing</b>
<b>1.Financimi i brendshëm</b>	<b>13.848</b>	<b>11.982</b>	<b>23.279</b>	<b>-5.278</b>	<b>-6.955</b>	<b>-9.179</b>	<b>-9.649</b>	<b>-11.575</b>	<b>-11.060</b>	<b>-10.766</b>	<b>-10.456</b>	<b>-11.215</b>	<b>1. Domestic Financing</b>
<b>a. Bono thesari</b>	<b>-4.138</b>	<b>-4.511</b>	<b>-4.047</b>	<b>326</b>	<b>315</b>	<b>-1.635</b>	<b>-3.398</b>	<b>-4.839</b>	<b>-9.226</b>	<b>-11.954</b>	<b>-19.826</b>	<b>-20.661</b>	<b>a.Treasury Bills</b>
<b>b. Ndryshimi i gjendjes së arkës</b>	<b>-5.648</b>	<b>-4.564</b>	<b>513</b>	<b>-6.958</b>	<b>-7.797</b>	<b>-7.154</b>	<b>-5.600</b>	<b>-7.605</b>	<b>-3.162</b>	<b>-4.412</b>	<b>-3.997</b>	<b>-5.921</b>	<b>b.Changes in Statement of Accounts</b>
Depozita të qeverisë në Bankën e Shqipërisë	-5.833	-4.359	-	-5.005	-5.998	-5.340	-4.008	-6.157	-2.108	-3.326	-2.841	-4.422	Government Deposits with BOA
Depozita të sigurimeve shoqërore	185	-205	513	-1954	-1.799	-1.814	-1.592	-1.449	-1.054	-1.086	-1.156	-1.499	Deposits of Social and Health Institutions
<b>c. Mjete në ruajtje</b>	<b>2.013</b>	<b>508</b>	<b>819</b>	<b>46</b>	<b>71</b>	<b>135</b>	<b>131</b>	<b>266</b>	<b>206</b>	<b>261</b>	<b>251</b>	<b>399</b>	<b>c.Non - budgetary revenues</b>
<b>d.Të ardhura nga privatizimi</b>	<b>867</b>	<b>876</b>	<b>887</b>	<b>3</b>	<b>4</b>	<b>8</b>	<b>11</b>	<b>2.115</b>	<b>2.115</b>	<b>2.115</b>	<b>2.115</b>	<b>2.116</b>	<b>d. Privatization receipts</b>
<b>e.Të tjera detyrime</b>	<b>20.754</b>	<b>19.673</b>	<b>25.216</b>	<b>1.304</b>	<b>452</b>	<b>-533</b>	<b>-793</b>	<b>-1.511</b>	<b>-994</b>	<b>-3.224</b>	<b>10.999</b>	<b>12.852</b>	<b>e. Other</b>
<b>2. Financim i jashtëm</b>	<b>4.369</b>	<b>4.320</b>	<b>4.565</b>	<b>-283</b>	<b>-515</b>	<b>-33</b>	<b>-203</b>	<b>1.154</b>	<b>970</b>	<b>-267</b>	<b>-439</b>	<b>1.194</b>	<b>2. Foreign Financing</b>
<b>a.Hua afatgjatë</b>	<b>4.086</b>	<b>3.898</b>	<b>5.544</b>	<b>-121</b>	<b>-157</b>	<b>1.051</b>	<b>219</b>	<b>1.480</b>	<b>1.184</b>	<b>1.253</b>	<b>1.197</b>	<b>1.213</b>	<b>Long-term Loan</b>
Marrë	6.205	6.366	8.908	247	842	2.230	1.745	3.347	3.692	4.010	4.166	4.337	Drawings
Shlyer (Ripagesat)	2.119	2.468	3.364	368	999	1.179	1.526	1.867	2.508	2.757	2.969	3.124	Repayments
<b>b. Ndryshimi i gjendjes së arkës</b>	<b>283</b>	<b>422</b>	<b>-979</b>	<b>-162</b>	<b>-358</b>	<b>-1.084</b>	<b>-422</b>	<b>-326</b>	<b>-214</b>	<b>-1.520</b>	<b>-1.636</b>	<b>-19</b>	<b>b.Change of statement account</b>

Burimi: Ministria e Financave.

Source : Ministry of Finance .

<b>Borxhi i brendshëm</b> <b>Në milionë lekë</b> <b>Fundi i periudhës</b>	<b>1997</b>	<b>1998</b>	<b>1999</b>	<b>2000</b>	<b>2001</b>	<b>2002</b>	<b>2003</b>	<b>2004</b>	<b>2005</b>	<b>Domestic Debt</b> <b>Millions of Lek</b> <b>End of period</b>
<b>Stoku i borxhit të brendshëm</b>	<b>120.527</b>	<b>149.439</b>	<b>177.490</b>	<b>226.069</b>	<b>241.161</b>	<b>260.752</b>	<b>280.767</b>	<b>295.200</b>	<b>315.853</b>	<b>Domestic Debt Stock</b>
1. Bono thesari	70.971	96.883	122.415	136.427	236.725	256.878	274.041	279.964	275.917	1. Treasury Bills
2. Kredi me bankën qendrore	40.440	43.440	45.959	65.065	2.710	1.148	-	-	-	2. Credits from Central Bank
a. Pa kolateralizuar	22.828	22.282	22.828	22.828	-	-	-	-	-	a. Without Collateral
b. E kolateralizuar	17.612	20.612	23.131	29.131	-	-	-	-	-	b. With Collateral
3. Obligacione dyvjeçare	-	-	-	-	-	1.000	5.000	13.510	32.210	3. 2 -Year Bonds
4. Obligacione trevjeçare	-	-	-	-	-	-	-	-	6.000	
Obligacione rikapitalizimi i BKT	-	-	-	-	1.726	1.726	1.726	1.726	1.726	Bond for NBC capitalization
4. Sistemi bankar	9.116	9.116	9.116	-	-	-	-	-	-	4. Banking System Debt
5. Rikapitalizimi i bankave	-	-	-	24.577	-	-	-	-	-	5. Banks Recapitalization
<b>Borxhi i brendshëm në % ndaj PBB</b>	<b>34,08</b>	<b>35,84</b>	<b>36,93</b>	<b>42,42</b>	<b>40,86</b>	<b>41,30</b>	<b>40,29</b>	<b>39,08</b>	<b>37,74</b>	<b>Internal Debt in percentage of GDP</b>

Burimi: Ministria e Financave.

Source: Ministry of Finance.

Borxhi i jashtëm afatgjatë neto sipas kreditorëve 1/ Në milionë Usd Fundi i periudhës											Long -term external debt. Debt outstanding disbursed by creditors 1/	
	1997	1998	1999	2000	2001	2002	2003	2004	2005	2006	Millions of USD End of Period	
<b>I.Shumëpalësh</b>	<b>164,76</b>	<b>242,42</b>	<b>338,70</b>	<b>402,61</b>	<b>439,14</b>	<b>581,46</b>	<b>739,84</b>	<b>877,94</b>	<b>870,16</b>	<b>1.012,46</b>	<b>I. Multilateral</b>	
CEB	-	-	-	-	-	-	0,85	4,02	11,35	12,70	CEB	
EC	-	-	-	-	-	-	-	-	-	-	EC	
EBRD	9,48	8,82	7,52	7,58	8,76	13,62	27,81	42,14	50,29	69,80	EBRD	
EIB	-	0,98	15,21	27,22	35,13	49,94	71,59	86,60	79,36	105,10	EIB	
IDA	147,71	220,10	296,32	345,39	366,14	475,77	583,26	677,87	655,71	728,36	IDA	
IDB	0,06	0,64	1,03	2,16	5,14	9,81	14,04	18,06	24,98	35,61	IDB	
IFAD	5,23	7,75	12,49	13,21	15,22	20,51	28,62	32,74	32,57	33,74	IFAD	
OPEC	2,28	4,13	6,12	7,06	8,48	11,81	13,68	16,51	15,90	15,30	OPEC	
<b>II. Dypalësh</b>	<b>150,97</b>	<b>191,53</b>	<b>191,26</b>	<b>195,97</b>	<b>218,41</b>	<b>280,77</b>	<b>345,94</b>	<b>391,56</b>	<b>369,71</b>	<b>413,39</b>	<b>II. Bilateral</b>	
Austri	4,97	5,26	4,53	4,19	3,98	1,52	1,83	1,98	1,72	-	Austria	
Gjermani	45,95	57,78	49,80	50,25	52,62	71,55	96,27	110,57	103,41	125,00	Germany	
Greqi	-	10,63	10,83	11,15	11,89	14,04	16,95	18,35	15,92	17,60	Greece	
Itali	61,42	73,86	71,17	69,17	75,97	110,23	134,37	148,99	132,18	151,20	Italy	
Japoni	16,73	20,55	30,69	29,00	25,38	28,08	37,12	47,77	54,59	54,07	Japan	
Kinë	2,00	2,00	1,86	1,86	1,86	1,86	1,86	1,86	1,86	1,86	China	
Kuvait	13,27	14,84	15,96	15,33	16,47	23,39	29,90	29,79	29,11	23,74	Kuwait	
Norvegji	2,50	2,50	2,50	10,89	26,11	25,97	23,50	21,03	18,56	13,59	Norway	
Suedi	4,13	4,13	4,13	4,13	4,13	4,13	4,13	4,13	4,13	4,13	Sweden	
Korea e jugut	-	-	-	-	-	-	-	7,09	8,23	26,33	South Korea	
<b>III. Borxhi i riskeduluar (A+B)</b>	<b>31,92</b>	<b>26,70</b>	<b>20,12</b>	<b>18,39</b>	<b>40,16</b>	<b>117,39</b>	<b>114,62</b>	<b>120,46</b>	<b>118,86</b>	<b>122,36</b>	<b>III. Rescheduled Debt (A+B)</b>	
<b>(A) Klubi i Parisit</b>	<b>31,92</b>	<b>26,70</b>	<b>20,12</b>	<b>18,39</b>	<b>17,46</b>	<b>55,07</b>	<b>52,30</b>	<b>48,11</b>	<b>42,11</b>	<b>41,33</b>	<b>(A) Paris Club</b>	
Austri	5,56	4,32	2,87	1,87	1,42	1,27	1,02	0,55	-	-	Austria	
Angli	-	-	-	-	-	-	-	-	-	-	Great Britain	
Danimarkë	-	-	-	-	-	-	-	-	-	-	Denmark	
Francë	13,36	10,26	7,60	5,46	4,16	3,21	2,08	1,08	-	-	France	
Gjermani	10,72	10,39	8,43	5,25	6,51	6,04	5,81	4,73	2,75	2,19	Germany	
Hollandë	1,54	0,58	0,04	0,26	0,19	0,17	0,14	0,07	-	-	Netherlands	
Itali	-	1,15	0,84	5,55	4,99	5,05	5,11	4,79	3,87	3,95	Italy	
Japoni	-	-	-	-	0,10	0,14	0,10	0,05	-	-	Japan	
Rusi	-	-	-	-	-	39,21	38,04	36,83	35,49	35,18	Russia	
<b>(B) Të tjerë</b>	<b>-</b>	<b>-</b>	<b>-</b>	<b>-</b>	<b>22,70</b>	<b>62,32</b>	<b>62,32</b>	<b>72,35</b>	<b>76,75</b>	<b>81,03</b>	<b>(B) Other</b>	
Turqi	-	-	-	-	22,70	22,70	22,70	22,70	22,70	20,77	Turkey	
Kinë	-	-	-	-	-	39,62	39,62	36,31	33,01	29,71	China	
Hungaria	-	-	-	-	-	-	-	12,76	11,34	9,92	Hungary	
Gjermani	-	-	-	-	-	-	-	-	-	3,89	Germany	
Maqedonia	-	-	-	-	-	-	-	0,57	-	-	Macedonia	
Rumania	-	-	-	-	-	-	-	-	5,14	4,6	Romania	
Slovakia	-	-	-	-	-	-	-	-	4,55	4,05	Slovak Rep ..	
Çeki	-	-	-	-	-	-	-	-	-	8,10	Czech Rep	
Itali	-	-	-	-	-	-	-	-	-	-	Italy	
<b>Gjithsej (I+II+III)</b>	<b>347,66</b>	<b>460,66</b>	<b>550,08</b>	<b>616,97</b>	<b>697,71</b>	<b>979,62</b>	<b>1.200,40</b>	<b>1.389,96</b>	<b>1.358,73</b>	<b>1.548,22</b>	<b>Total (I+II+III)</b>	

1/ Përfshin borxhin shtetëror dhe shtetëror të garantuar.  
Kredia e FMN nuk përfshihet.  
Burimi: Banka e Shqipërisë.

1/Included external public and external publicly guaranteed debt. Th  
IMF credit is not included.  
Source: Bank of Albania.

<b>Bilanci i Paguesave</b> <b>Në milionë Usd</b>	<b>Q IV 2005</b> <b>T IV 2005</b>	<b>Q I 2006</b> <b>T I 2006</b>	<b>Q II 2006</b> <b>T II 2006</b>	<b>Q III 2006</b> <b>T III 2006</b>	<b>Q IV 2006</b> <b>T IV 2006</b>	<b>Q I 2007</b> <b>T I 2007</b>	<b>Q II 2007</b> <b>T II 2007</b>	<b>Q III 2007</b> <b>T III 2007</b>	<b>Balance of Payments</b> <b>In millions of USD</b>
<b>Llogaria korente</b>	<b>-263,0</b>	<b>-157,9</b>	<b>-192,5</b>	<b>-136,0</b>	<b>-184,5</b>	<b>-240,2</b>	<b>-242,2</b>	<b>-298,9</b>	<b>Current Account</b>
Eksport i mallrave fob	156,5	173,8	208,4	195,0	215,7	238,4	282,1	271,2	Merchandise: Exports, fob
Import i mallrave fob	-696,0	-619,9	-728,9	-724,2	-842,7	-824,9	-975,4	-1.007,1	Merchandise: Imports, fob
<b>Bilanci tregtar</b>	<b>-539,5</b>	<b>-446,1</b>	<b>-520,5</b>	<b>-529,2</b>	<b>-627,0</b>	<b>-586,6</b>	<b>-693,3</b>	<b>-735,9</b>	<b>Trade Balance</b>
Shërbimet: Kredi	300,9	334,0	355,2	429,8	385,1	359,0	466,6	637,9	Services: Credit
Shërbimet: Debi	-364,3	-376,2	-366,5	-453,3	-388,9	-397,2	-454,4	-626,5	Services: Debit
Të ardhura: Kredi	56,0	67,3	66,9	73,5	124,4	81,3	79,8	125,6	Income: Credit
Të ardhura: Debi	-13,4	-8,8	-15,4	-9,2	-35,8	-12,2	-18,5	-28,0	Income: Debit
Transferta private	275,2	252,3	271,9	345,6	347,1	293,6	361,9	304,8	Private Unrequired Transfers
Transferta shtetërore	22,2	19,6	15,9	6,8	10,6	21,8	15,7	23,3	Official Unrequired Transfers
<b>Llogaria kapitale</b>	<b>28,6</b>	<b>49,5</b>	<b>49,7</b>	<b>35,8</b>	<b>44,9</b>	<b>35,2</b>	<b>22,3</b>	<b>29,1</b>	<b>Capital Account</b>
<b>Llogaria financiare</b>	<b>231,4</b>	<b>77,0</b>	<b>123,6</b>	<b>12,3</b>	<b>299,5</b>	<b>186,6</b>	<b>188,8</b>	<b>346,7</b>	<b>Financial Account</b>
Investimet e huaja direkte	75,9	68,5	85,6	96,2	74,9	115,6	71,5	303,5	Direct Investment
Investime portofoli	6,4	5,7	-3,9	27,4	5,0	24,0	0,0	-26,1	Portfolio Investment
Kapitale të tjera*	149,1	2,8	41,9	-111,3	219,6	43,4	117,3	65,5	Other Capital*
Gabime dhe harresa neto	98,2	46,8	56,3	181,3	-47,6	37,4	62,0	110,1	<b>Net errors and omissions</b>
<b>Bilanci i përgjithshëm</b>	<b>95,2</b>	<b>18,8</b>	<b>37,1</b>	<b>96,9</b>	<b>112,3</b>	<b>19,0</b>	<b>30,9</b>	<b>186,9</b>	<b>Overall Balance</b>
Rezervat	-95,2	-18,8	-37,1	-96,9	-112,3	-19,0	-30,9	-186,9	Reserve Assets
Perdorim kredish & huash nga FMN	-	3,5	-	3,6	-	3,6	-	3,7	Use of Fund Credit and Loans
<b>Ndryshimi total në rezerva</b>	<b>-110,8</b>	<b>-32,2</b>	<b>-85,6</b>	<b>-102,9</b>	<b>-150,6</b>	<b>24,4</b>	<b>-33,3</b>	<b>231,1</b>	<b>Total Change in Res. Assets</b>
nga të cilat: Rivlerësim	15,9	13,4	48,5	6,0	38,4	5,3	-64,2	46,2	Of which: Revaluation

\* Nuk përfshihen përdorime huash dhe kredish nga FMN.

\*Excluding Use of Fund Credit and Loans

Burimi: Banka e Shqipërisë.

Source : Bank of Albania .

Bilanci i Pagesave Në milionë Usd												Balance of Payments In millions of USD
	1996	1997	1998	1999	2000	2001	2002	2003	2004	2005	2006	
<b>Llogaria korente</b>	<b>-62,3</b>	<b>-253,7</b>	<b>-65,0</b>	<b>-132,9</b>	<b>-171,9</b>	<b>-282,1</b>	<b>-401,8</b>	<b>-378,7</b>	<b>-355,4</b>	<b>-603,0</b>	<b>-671,0</b>	<b>Current Account</b>
Eksport i mallrave fob	243,7	158,6	208,0	275,1	255,4	304,6	330,2	447,2	599,8	656,3	792,9	Merchandise: Exports, fob
Import i mallrave fob	-922,0	-693,5	-811,7	-937,9	-1.076,4	-1.331,6	-1.485,4	-1.783,5	-2.176,7	-2.476,7	-2.915,6	Merchandise: Imports, fob
<b>Bilanci tregtar</b>	<b>-678,3</b>	<b>-534,9</b>	<b>-603,6</b>	<b>-662,8</b>	<b>-821,0</b>	<b>-1.027,0</b>	<b>-1.155,1</b>	<b>-1.336,3</b>	<b>-1.576,9</b>	<b>-1.820,4</b>	<b>-2.122,7</b>	<b>Trade Balance</b>
Shërbimet: Kredi	127,3	67,9	86,6	266,7	448,1	533,5	585,0	719,7	997,5	1.195,3	1.504,0	Services: Credit
Shërbimet: Debi	-142,4	-101,1	-129,3	-165,4	-430,0	-444,2	-590,3	-802,4	1.047,5	-1.367,5	-1.585,0	Services: Debit
Të ardhura: Kredi	83,5	61,6	86,1	85,6	113,3	152,7	150,8	194,8	205,6	220,4	332,1	Income: Credit
Të ardhura: Debi	-12,0	-11,9	-8,7	-10,3	-9,2	-13,5	-20,6	-24,4	-29,7	-52,4	-69,1	Income: Debit
Transferta private	476,1	235,7	421,3	188,4	432,4	488,1	590,2	809,6	1.020,6	1.146,0	1.216,8	Private Unrequired Transfers
Transferta shtetërore	83,4	29,0	82,6	165,0	94,4	28,1	38,2	60,3	74,9	75,5	52,8	Official Unrequired Transfers
<b>Llogaria kapitale</b>	<b>4,9</b>	<b>2,1</b>	<b>31,1</b>	<b>67,5</b>	<b>78,2</b>	<b>117,8</b>	<b>121,2</b>	<b>157,0</b>	<b>131,2</b>	<b>123,1</b>	<b>179,8</b>	<b>Capital Account</b>
<b>Llogaria financiare</b>	<b>49,6</b>	<b>152,9</b>	<b>23,9</b>	<b>36,8</b>	<b>180,3</b>	<b>102,5</b>	<b>200,4</b>	<b>190,7</b>	<b>379,0</b>	<b>402,8</b>	<b>512,4</b>	<b>Financial Account</b>
Investimet e huaja direkte	90,1	47,5	45,0	41,2	143,0	207,3	135,0	178,0	343,9	277,1	325,3	Direct Investment
Investime portofoli	0,0	0,0	0,0	0,0	-25,0	-23,4	-36,8	-22,5	5,7	-4,9	34,2	Portfolio Investment
Kapitale të tjera*	-40,5	93,2	-29,0	-4,4	62,4	-81,4	102,2	35,1	29,4	130,7	153,0	Other Capital*
Gabime dhe harresa neto	54,8	142,5	69,4	131,3	26,0	194,8	103,6	119,6	122,0	216,0	236,8	Net errors and omissions
<b>Bilanci i përgjithshëm</b>	<b>47,0</b>	<b>43,8</b>	<b>59,2</b>	<b>123,6</b>	<b>131,9</b>	<b>145,0</b>	<b>28,6</b>	<b>99,6</b>	<b>288,6</b>	<b>150,7</b>	<b>265,1</b>	<b>Overall Balance</b>
Rezervat	-47,0	-43,8	-59,2	-123,6	-131,9	-145,0	-28,6	-99,6	-288,6	-150,7	-265,1	Reserve Assets
Përdorim kredish & huash nga FMN	0	12,22	7,88	20,87	19,33	12,02	5,28	11,1	11,86	11,79	7,11	Use of Fund Credit and Loans
<b>Ndryshimi total në rezervë nga të cilat: Rivlerësim</b>	<b>-39,5</b>	<b>-28,3</b>	<b>-75,9</b>	<b>-97,4</b>	<b>-130,6</b>	<b>-131,0</b>	<b>-97,1</b>	<b>-178,0</b>	<b>-343,1</b>	<b>-53,6</b>	<b>-371,3</b>	<b>Total Change in Res. Assets</b>
	-7,3	-15,5	16,7	-26,2	-1,3	-14,0	68,5	78,4	54,8	-97,0	106,2	Of which: Revaluation

\* Nuk përfshihen përdorime huash dhe kredish nga FMN.  
Burimi: Banka e Shqipërisë.

\*Excluding Use of Fund Credit and Loans  
Source : Bank of Albania .

Bilanci i Pagesave Në milionë EUR	Q III 2005	Q IV 2005	Q I 2006	Q II 2006	Q III 2006	Q IV 2006	Q I 2007	Q II 2007	Q III 2007	Balance of Payments In millions EUR
	T III 2005	T IV 2005	T I 2006	T II 2006	T III 2006	T IV 2006	T I 2007	T II 2007	T III 2007	
<b>Llogaria korente</b>	<b>-62,7</b>	<b>-221,3</b>	<b>-131,5</b>	<b>-153,2</b>	<b>-106,9</b>	<b>-143,1</b>	<b>-182,9</b>	<b>-179,4</b>	<b>-216,8</b>	<b>Current Account</b>
Eksport i mallrave fob	133,7	131,7	144,4	165,7	153,2	167,3	181,9	209,4	197,3	Merchandise: Exports, fob
Import i mallrave fob	-516,1	-585,7	-515,2	-579,5	-568,5	-652,9	-629,5	-723,7	-732,6	Merchandise: Imports, fob
<b>Bilanci tregtar</b>	<b>-382,3</b>	<b>-454,0</b>	<b>-370,8</b>	<b>-413,8</b>	<b>-415,3</b>	<b>-485,6</b>	<b>-447,6</b>	<b>-514,4</b>	<b>-535,3</b>	<b>Trade Balance</b>
Shërbimet: Kredi	270,8	253,2	277,4	282,0	337,2	298,1	274,2	346,5	464,6	Services: Credit
Shërbimet: Debi	-309,9	-306,6	-312,7	-291,5	-355,8	-301,6	-303,3	-337,2	-456,0	Services: Debit
Të ardhura: Kredi	53,5	47,1	55,9	53,3	57,7	96,1	62,1	59,2	91,4	Income: Credit
Të ardhura: Debi	-8,0	-11,2	-7,4	-12,2	-7,2	-27,7	-9,3	-13,7	-20,4	Income: Debit
Transferta private	292,4	231,6	209,7	216,3	271,1	269,2	224,3	268,5	221,8	Private Unrequired Transfers
Transferta shtetërore	20,8	18,6	16,3	12,7	5,3	8,2	16,6	11,7	17,0	Official Unrequired Transfers
<b>Llogaria kapitale</b>	<b>25,0</b>	<b>24,1</b>	<b>41</b>	<b>39,5</b>	<b>28,1</b>	<b>34,7</b>	<b>26,9</b>	<b>16,6</b>	<b>21,2</b>	<b>Capital Account</b>
<b>Llogaria financiare</b>	<b>-19,2</b>	<b>194,7</b>	<b>64,3</b>	<b>98,9</b>	<b>10,1</b>	<b>229,8</b>	<b>141,9</b>	<b>140,2</b>	<b>251,7</b>	<b>Financial Account</b>
Investimet e huaja direkte	53,0	63,9	56,8	68,6	75,5	57,8	88,4	53,0	220,1	Direct Investment
Investime portofoli	40,9	5,4	4,6	-3,1	21,7	3,9	18,5	0,0	-19,2	Portfolio Investment
Kapitale të tjera*	-113,1	125,5	3,0	33,4	-87,0	168,1	32,3	87,2	48,1	Other Capital*
Gabime dhe harresa neto	85,7	82,6	38,7	44,2	141,9	-36,0	28,6	45,8	79,1	<b>Net errors and omissions</b>
<b>Bilanci i përgjithshëm</b>	<b>33,7</b>	<b>80,1</b>	<b>15,6</b>	<b>29,5</b>	<b>76,1</b>	<b>85,4</b>	<b>14,5</b>	<b>23,1</b>	<b>135,1</b>	<b>Overall Balance</b>
Rezervat	-33,7	-80,1	-15,6	-29,5	-76,1	-85,4	-14,5	-23,1	-135,1	Reserve Assets
Perdorim kredish & huash nga FMN	4,8	-	2,9	-	2,8	-	2,8	-	2,7	Use of Fund Credit and Loans
<b>Ndryshimi total në rezerva</b>	<b>-30,3</b>	<b>-93,3</b>	<b>-8,2</b>	<b>-6,5</b>	<b>-74,7</b>	<b>-67,9</b>	<b>13,3</b>	<b>13,4</b>	<b>120,0</b>	<b>Total Change in Res. Assets</b>
nga të cilat: Rivlerësim	-3,4	13,4	-7,4	-23,0	1,4	-17,5	-1,2	-9,6	-15,1	Of which: Revaluation

\* Nuk përfshihen përdorime huash dhe kredish nga FMN.

\*Excluding Use of Fund Credit and Loans

Burimi: Banka e Shqipërisë.

Source : Bank of Albania .

<b>Bilanci i Pagesave</b> <b>Në milionë EUR</b>	<b>1996</b>	<b>1997</b>	<b>1998</b>	<b>1999</b>	<b>2000</b>	<b>2001</b>	<b>2002</b>	<b>2003</b>	<b>2004</b>	<b>2005</b>	<b>2006</b>	<b>Balance of Payments</b> <b>In millions EUR</b>
<b>Llogaria korente</b>	<b>-50,0</b>	<b>-312,6</b>	<b>-61,4</b>	<b>-129,2</b>	<b>-185,2</b>	<b>-315,4</b>	<b>-422,4</b>	<b>-331,0</b>	<b>-287,8</b>	<b>-493,2</b>	<b>-534,7</b>	<b>Current Account</b>
Eksport i mallrave fob	194,6	140,2	184,8	258,2	277,0	340,3	348,4	394,9	485,6	530,2	630,7	Merchandise: Exports, fob
Import i mallrave fob	-736,4	-614,5	-721,7	-884,4	-1.174,2	-1.489,1	-1.566,5	-1.571,8	-1.762,3	-2.006,9	-2.316,0	Merchandise: Imports, fob
<b>Bilanci tregtar</b>	<b>-541,8</b>	<b>-474,3</b>	<b>-537,0</b>	<b>-626,2</b>	<b>-897,2</b>	<b>-1.148,8</b>	<b>-1.218,1</b>	<b>-1.176,9</b>	<b>-1.276,7</b>	<b>-1.476,7</b>	<b>-1.685,4</b>	<b>Trade Balance</b>
Shërbimet: Kredi	101,7	60,0	76,8	252,4	482,9	596,8	612,3	632,9	807,5	967,3	1.194,8	Services: Credit
Shërbimet: Debi	-113,7	-89,6	-114,8	-156,0	-471,1	-497,0	-620,5	-705,0	-848,0	-1.107,7	-1.261,5	Services: Debit
Të ardhura: Kredi	66,7	45,8	76,4	80,4	124,5	171,1	159,4	172,3	166,5	178,4	263,0	Income: Credit
Të ardhura: Debi	-9,6	-9,5	-7,8	-9,7	-10,0	-15,0	-21,8	-21,5	-24,0	-43,4	-54,4	Income: Debit
Transferta private	380,2	129,6	372,0	174,3	481,2	546,1	625,7	714,1	826,3	927,6	966,4	Private Unrequired Transfers
Transferta shtetërore	66,6	25,4	72,9	155,7	104,6	31,4	40,7	53,1	60,7	61,4	42,5	Official Unrequired Transfers
<b>Llogaria kapitale</b>	<b>3,9</b>	<b>1,9</b>	<b>27,7</b>	<b>63,3</b>	<b>84,8</b>	<b>131,9</b>	<b>127,4</b>	<b>138,2</b>	<b>106,2</b>	<b>99,2</b>	<b>143,4</b>	<b>Capital Account</b>
<b>Llogaria financiare</b>	<b>40,1</b>	<b>116,3</b>	<b>16,6</b>	<b>33,8</b>	<b>197,5</b>	<b>115,0</b>	<b>217,7</b>	<b>167,0</b>	<b>306,8</b>	<b>332,6</b>	<b>403,2</b>	<b>Financial Account</b>
Investimet e huaja direkte	72,0	42,3	40,0	38,5	156,6	230,7	141,4	156,9	278,4	224,2	258,6	Direct Investment
Investime portofoli	0,0	0,0	0,0	0,0	-28,7	-25,7	-40,3	-20,6	4,6	-2,0	27,2	Portfolio Investment
Kapitale të tjera*	-31,9	74,0	-23,5	-4,7	69,6	-90,0	116,6	30,7	23,8	110,4	117,4	Other Capital*
Gabime dhe harrresa neto	43,4	218,5	63,6	128,9	30,4	216,3	102,4	104,7	98,7	177,0	188,9	<b>Net errors and omissions</b>
<b>Bilanci i përgjithshëm</b>	<b>37,3</b>	<b>34,8</b>	<b>53,6</b>	<b>116,7</b>	<b>147,0</b>	<b>161,4</b>	<b>30,6</b>	<b>88,9</b>	<b>233,7</b>	<b>125,1</b>	<b>206,6</b>	<b>Overall Balance</b>
Rezervat	-37,3	-34,8	-53,6	-116,7	-147,0	-161,4	-30,6	-88,9	-233,7	-125,1	-206,6	Reserve Assets
Perdorim kredish & huash nga FMN	0,0	10,7	7,1	19,8	19,5	13,6	5,5	10,0	9,6	9,4	5,8	Use of Fund Credit and Loans
<b>Ndryshimi total në rezerva</b>	<b>-31,7</b>	<b>-25,1</b>	<b>-67,5</b>	<b>-91,4</b>	<b>-141,8</b>	<b>-146,0</b>	<b>-103,0</b>	<b>-158,0</b>	<b>-276,1</b>	<b>-47,4</b>	<b>-157,3</b>	<b>Total Change in Res. Assets</b>
nga të cilat: Rivlerësim	-5,9	-13,7	14,9	-24,6	-1,4	-15,7	72,7	69,6	42,4	-77,4	-49,3	Of which: Revaluation

\* Nuk përfshihen përdorime huash dhe kredish nga FMN.

\*Excluding Use of Fund Credit and Loans

Burimi: Banka e Shqipërisë.

Source : Bank of Albania .



Kursi i këmbimit Lekë për njësi të monedhës së huaj	Nov 2006	Dec 2006	Jan 2007	Feb 2007	Mar 2007	Apr 2007	May 2007	Jun 2007	Jul 2007	Aug 2007	Sep 2007	Oct 2007	Exchange rate Albanian Lek per Foreign Currency Unit
	Nën 2006	Dhj 2006	Jan 2007	Shk 2007	Mar 2007	Pri 2007	Maj 2007	Qer 2007	Korr 2007	Gsh 2007	Sht 2007	Tet 2007	
<b>Monedhat kryesore</b>													<b>Major currency</b>
<b>Mesatarja e periudhës</b>													<b>Period Average</b>
Dollari amerikan (USD)	96,50	93,67	96,04	95,80	95,32	93,36	92,71	91,76	89,18	89,68	89,19	86,05	USD
Monedha evropiane (EUR)	123,99	123,70	124,58	125,18	126,13	126,05	125,25	123,06	122,24	122,10	123,83	122,29	EUR
Marka gjermane (DEM)	-	-	-	-	-	-	-	-	-	-	-	-	DEM
100 dhrahmi greke (100 GRD)	-	-	-	-	-	-	-	-	-	-	-	-	100 GRD
1000 lireta italiane (1000LIT)	-	-	-	-	-	-	-	-	-	-	-	-	1000 LIT
Franga zvicerane (CHF)	77,90	77,50	77,14	77,23	78,24	77,04	75,91	74,41	73,83	74,58	75,20	73,30	CHF
<b>Fundi i periudhës</b>													<b>End of Period</b>
Dollari amerikan (USD)	94,13	94,14	96,37	95,55	94,98	93,01	92,45	90,52	88,85	90,44	86,88	84,93	USD
Monedha evropiane (EUR)	124,10	123,85	124,63	126,00	126,47	126,49	124,26	121,83	121,70	123,54	123,08	122,26	EUR
Marka gjermane (DEM)	-	-	-	-	-	-	-	-	-	-	-	-	DEM
100 dhrahmi greke(100 GRD)	-	-	-	-	-	-	-	-	-	-	-	-	100 GRD
1000 lireta italiane(1000 LIT)	-	-	-	-	-	-	-	-	-	-	-	-	1000 LIT
Franga zvicerane (CHF)	78,01	77,17	76,83	78,16	77,86	76,96	75,44	73,59	73,75	75,06	74,27	73,20	CHF

Burimi: Banka e Shqipërisë.

Source : Bank of Albania .

Kursi i këmbimit Lekë për njësi të monedhës së huaj	1992	1993	1994	1995	1996	1997	1998	1999	2000	2001	2002	2003	2004	2005	2006	Exchange rate Albanian lek per Foreign Currency Unit
<b>Monedhat kryesore</b>																<b>Major currency</b>
<b>Mesatarja e periudhës</b>																<b>Period Average</b>
Dollari amerikan (USD)	75,03	102,06	94,68	92,79	104,50	148,93	150,64	137,69	143,71	143,48	140,15	121,86	102,78	99,88	98,10	USD
Monedha evropiane (EUR)	—	—	—	—	—	—	—	146,96	132,58	128,47	132,36	137,51	127,67	124,19	123,08	EUR
Marka gjermane (DEM)	—	61,75	58,27	64,81	69,46	85,73	85,65	75,14	67,79	65,68	—	—	—	—	—	DEM
100 dhrahmi greke (100 GRD)	—	44,59	39,15	40,08	43,40	54,48	51,07	45,00	39,41	37,70	—	—	—	—	—	100 GRD
1000 lireta italiane (1000LIT)	—	65,13	58,72	57,00	67,68	87,36	86,78	75,91	68,47	66,35	—	—	—	—	—	1000 LIT
Franga zvicerane (CHF)	—	66,90	71,43	80,92	76,85	103,59	103,25	91,59	85,15	85,08	90,27	90,54	82,70	80,23	78,29	CHF
<b>Fundi i periudhës</b>																<b>End of Period</b>
Dollari amerikan (USD)	—	98,68	95,39	94,24	103,07	149,14	140,58	135,12	142,64	136,55	133,74	106,58	92,64	103,58	94,14	USD
Monedha evropiane (EUR)	—	—	—	—	—	—	—	135,80	132,57	120,73	140,18	134,32	126,35	122,58	123,85	EUR
Marka gjermane (DEM)	—	57,01	61,48	65,77	66,46	82,61	84,01	69,43	67,78	61,73	—	—	—	—	—	DEM
100 dhrahmi greke(100 GRD)	—	39,68	39,67	39,77	41,82	52,29	50,03	41,22	38,95	35,43	—	—	—	—	—	100 GRD
1000 lireta italiane(1000 LIT)	—	57,01	58,70	59,50	67,54	84,04	84,85	70,13	68,46	62,35	—	—	—	—	—	1000 LIT
Franga zvicerane (CHF)	—	—	—	81,90	76,56	102,60	102,11	84,66	87,15	81,49	96,52	86,20	81,87	78,86	77,17	CHF

Burimi: Banka e Shqipërisë.

Source : Bank of Albania .

<b>Eksporti sipas shteteve</b> Në milionë Usd	Q IV 2005 T IV 2005	Q I 2006 T I 2006	Q II 2006 T II 2006	Q III 2006 T III 2006	Q IV 2006 T IV 2006	Q I 2007 T I 2007	Q II 2007 T II 2007	Q III 2007 T III 2007	<b>Export by countries</b> Millions of USD
ANGLI	0,2	0,1	0,1	0,1	0,5	0,3	0,9	0,8	GREAT BRITAIN
AUSTRI	0,3	0,5	0,6	0,6	0,6	0,4	0,6	0,5	AUSTRIA
BELGJIKË	0,1	–	0,2	0,3	–	0,1	0,1	0,1	BELGIUM
DANIMARKË	–	0,1	0,2	0,2	0,1	0,1	–	0,1	DENMARK
FINLANDË	–	–	–	–	–	–	–	0,1	FINLAND
FRANCË	1,1	1,2	1,6	1,6	1,1	1,8	1,5	1,7	FRANCE
GJERMANI	5,4	4,9	5,1	7,4	7,7	5,8	6,2	7,3	GERMANY
GREQI	13,5	18,5	20,9	19,9	16,8	21,8	24,8	21,4	GREECE
IRLANDË	–	–	–	0,1	–	–	–	–	IRELAND
ITALI	116,4	134,2	149,1	136,9	155,0	173,6	190,3	163,5	ITALY
LUKSEMBURG	–	–	–	–	–	–	0,3	0,0	LUXEMBOURG
HOLLANDË	0,2	0,3	0,9	0,4	0,1	0,1	0,1	0,1	NETHERLANDS
PORTUGALI	–	–	–	–	–	–	–	–	PORTUGAL
SPANJË	0,1	0,1	0,4	0,3	0,2	0,5	0,5	0,5	SPAIN
SUEDI	0,9	1,2	0,5	2,3	2,8	2,2	3,6	7,9	SWEDEN
BULLGARI	1,0	0,7	1,9	0,2	0,5	0,4	2,0	1,9	BULGARIA
BOSNJE HERCEGOVINË	0,5	0,6	0,6	1,7	1,5	1,4	1,2	1,1	BOSNIA-HERZEGOVINA
KROACI	0,1	–	0,2	0,2	1,8	0,1	–	0,5	CROATIA
SERBI & MALI I ZI	1,3	0,7	2,8	3,7	3,6	3,8	6,8	6,4	SERBIA & MONTENEGRO
MAQEDONI	2,4	2,4	3,1	3,9	3,2	2,8	5,7	9,7	MACEDONIA
RUMANI	0,4	0,2	0,1	0,1	0,3	0,2	0,6	0,3	ROMANIA
SLLOVENI	0,2	0,5	0,4	0,1	0,0	0,1	0,2	0,3	SLOVENIA
TURQI	2,0	2,6	3,3	1,4	2,7	2,4	7,0	10,9	TURKEY
HUNGARI	0,3	–	0,2	0,1	0,2	0,1	–	0,1	HUNGARY
EGJIPT	–	–	–	–	–	–	0,4	–	EGYPT
SHTETET E BASHKUARA TË AMERIKËS	0,8	0,9	1,0	0,7	0,8	1,1	0,8	1,0	UNITED STATES
ZVICËR	0,1	0,1	0,2	0,1	0,3	0,1	0,1	0,4	SWITZERLAND
PANAMA	–	–	–	–	–	–	–	–	PANAMA
TE TJERA	9,2	4,1	15,0	12,9	15,9	18,9	24,51	34,7	OTHERS
<b>TOTALI</b>	<b>156,6</b>	<b>173,9</b>	<b>208,3</b>	<b>195,0</b>	<b>215,6</b>	<b>238,3</b>	<b>278,1</b>	<b>271,04</b>	<b>TOTAL</b>

Burimi: Banka e Shqipërisë.

Source: Bank of Albania.

Eksporti sipas shteteve Në milionë Usd	1996	1997	1998	1999	2000	2001	2002	2003	2004	2005	2006	Export by countries Millions of USD
ANGLI	0,6	0,1	2,5	1,0	0,2	0,2	1,5	0,4	0,2	0,9	0,6	GREAT BRITAIN
AUSTRI	2,2	2,1	3,3	5,7	1,6	0,7	0,8	5,2	2,0	1,5	2,2	AUSTRIA
BELGJIKË	2,7	0,8	3,1	2,5	1,3	0,5	0,1	0,1	0,4	0,3	0,6	BELGIUM
DANIMARKË	0,6	0,5	0,9	3,3	2,7	0,8	0,2	0,2	0,2	0,3	0,4	DENMARK
FINLANDE	-	-	-	-	-	-	-	-	-	-	-	FINLAND
FRANCE	3,9	2,9	2,5	2,2	2,0	2,0	2,1	2,1	3,1	4,6	5,5	FRANCE
GJERMANI	14,5	10,0	11,9	17,5	17,1	16,8	18,3	15,2	18,7	21,9	25,1	GERMANY
GREQI	26,9	29,1	41,2	39,7	30,9	39,8	42,4	57,6	72,5	69,2	76,1	GREECE
IRLANDE	0,1	0,4	-	0,2	-	-	-	-	-	-	0,1	IRELAND
ITALI	121,0	74,5	124,3	184,3	181,9	216,9	236,8	334,8	440,9	477,1	575,2	ITALY
LUKSEMBURG	-	0,2	-	-	-	0,1	-	-	-	-	-	LUXEMBOURG
HOLLANDE	6,3	7,0	1,7	0,1	0,2	0,4	0,4	-	1,1	0,9	1,7	NETHERLANDS
PORTUGALI	-	-	-	-	-	-	-	-	-	-	-	PORTUGAL
SPANJE	0,7	-	0,2	-	0,2	0,3	0,9	0,3	0,7	0,6	1,0	SPAIN
SUEDI	-	0,9	-	-	0,7	0,6	1,0	0,6	2,9	3,0	6,7	SWEDEN
BULLGARI	-	-	0,1	-	0,1	0,1	0,1	0,2	1,6	3,6	3,3	BULGARIA
BOSNJE HERCEGOVINË.	-	-	-	-	-	-	0,1	-	0,4	1,1	4,4	BOSNIA-HERZEGOVINA
KROACI	1,4	5,6	1,2	0,4	1,5	0,1	0,1	0,3	0,4	0,2	2,3	CROATIA
SERBI & MALI I Z	2,8	0,6	0,6	3,4	7,1	9,5	5,1	11,5	2,3	5,5	10,8	SERBIA & MONTENEGRO
MAQEDONI	5,6	3,8	3,1	4,2	1,7	4,7	4,9	3,1	7,5	10,3	12,7	MACEDONIA
RUMANI	0,2	0,1	0,3	0,1	-	-	0,1	0,1	0,2	1,6	0,7	ROMANIA
SLOVENI	2,3	1,7	2,4	1,7	0,2	0,1	0,5	0,4	0,5	2,6	1,0	SLOVENIA
TURQI	6,5	1,3	1,2	1,1	1,7	3,1	3,4	3,7	11,3	11,4	10,0	TURKEY
HUNGARI	0,3	0,3	0,1	-	-	0,1	0,1	1,1	0,1	0,8	0,5	HUNGARY
EGJIPT	-	-	0,6	0,1	-	-	-	-	-	-	0,1	EGYPT
SHTETET E BASHKUARA TË AMERIKËS	2,5	2,0	3,4	1,3	2,3	2,0	5,6	2,3	3,1	6,6	3,4	UNITED STATES
ZVICËR	1,2	0,7	0,6	3,0	0,7	4,4	0,5	1,3	0,6	0,4	0,7	SWITZERLAND
PANAMA	-	-	-	-	-	-	1,2	0,9	-	-	-	PANAMA
TË TJERA	5,4	1,5	1,7	2,2	1,5	1,6	2,7	6,2	32,8	34,5	47,8	OTHERS
<b>TOTALI</b>	<b>207,5</b>	<b>145,9</b>	<b>206,9</b>	<b>274,4</b>	<b>255,4</b>	<b>304,6</b>	<b>330,3</b>	<b>447,2</b>	<b>603,3</b>	<b>658,7</b>	<b>792,8</b>	<b>TOTAL</b>

Burimi: Banka e Shqipërisë.

Source : Bank of Albania

Eksporti sipas shteteve Në milionë EUR	Q IV 2005	Q I 2006	Q II 2006	Q III 2006	Q IV 2006	Q I 2007	Q II 2007	Q III 2007	Export by countries Millions of EUR
	T IV 2005	T I 2006	T II 2006	T III 2006	T IV 2006	T I 2007	T II 2007	T III 2007	
ANGLI	0,2	–	0,1	–	0,4	0,2	0,7	0,5	GREAT BRITAIN
AUSTRI	0,2	0,4	0,5	0,5	0,5	0,3	0,4	0,4	AUSTRIA
BELGJIKË	0,1	–	0,2	0,3	–	0,1	0,1	0,1	BELGIUM
DANIMARKË	–	–	0,1	0,1	0,1	0,1	–	–	DENMARK
FINLANDË	–	–	–	–	–	–	–	0,1	FINLAND
FRANCË	0,9	1,0	1,3	1,3	0,9	1,4	1,1	1,2	FRANCE
GJERMANI	4,5	4,1	4,1	5,8	6,0	4,5	4,6	5,3	GERMANY
GREQI	11,4	15,4	16,6	15,6	13,0	16,7	18,4	15,6	GREECE
IRLANDË	–	–	–	0,1	–	–	–	–	IRELAND
ITALI	97,9	111,5	118,6	107,6	120,2	132,6	141,3	118,9	ITALY
LUKSEMBURG	–	–	–	–	–	–	–	–	LUXEMBOURG
HOLLANDË	0,2	0,2	0,8	0,3	0,1	0,1	0,1	0,1	NETHERLANDS
PORTUGALI	–	–	–	–	–	–	–	–	PORTUGAL
SPANJË	0,1	0,1	0,3	0,2	0,2	0,4	0,4	0,3	SPAIN
SUEDI	0,7	1,0	0,4	1,8	2,1	1,7	2,7	5,8	SWEDEN
BULLGARI	0,9	0,6	1,5	0,2	0,4	0,3	1,5	1,4	BULGARIA
BOSNJE HERCEGOVINË	0,4	0,5	0,5	1,3	1,1	1,1	0,9	0,8	BOSNIA-HERZEGOVINA
KROACI	0,1	0,0	0,2	0,2	1,4	0,1	–	0,4	CROATIA
SERBI & MALI I ZI	1,1	0,6	2,3	2,9	2,8	2,9	5,1	4,7	SERBIA & MONTENEGRO
MAQEDONI	2,0	2,0	2,5	3,0	2,5	2,1	4,2	7,0	MACEDONIA
RUMANI	0,3	0,2	0,1	–	0,2	0,2	0,4	0,2	ROMANIA
SLLOVENI	0,2	0,4	0,3	0,1	–	0,1	0,1	0,2	SLOVENIA
TURQI	1,6	2,2	2,6	1,1	2,1	1,9	5,2	7,9	TURKEY
HUNGARI	0,2	–	0,1	0,1	0,2	0,1	–	0,1	HUNGARY
EGJIPT	–	–	–	–	–	–	0,3	–	EGYPT
SHTETET E BASHKUARA TË AMERIKËS	0,7	0,7	0,8	0,6	0,6	0,9	0,6	0,8	UNITED STATES
ZVICËR	0,1	0,1	0,2	0,1	0,2	0,1	0,1	0,3	SWITZERLAND
PANAMA	–	–	–	–	–	–	–	–	PANAMA
TE TJERA	7,8	3,4	12,0	10,1	12,3	14,5	18,2	25,3	OTHERS
<b>TOTALI</b>	<b>131,7</b>	<b>144,5</b>	<b>165,7</b>	<b>153,2</b>	<b>167,3</b>	<b>181,9</b>	<b>206,5</b>	<b>197,3</b>	<b>TOTAL</b>

Burimi: Banka e Shqipërisë.

Source: Bank of Albania.

<b>Eksporti sipas shteteve</b> <b>Në milionë EUR</b>	1996	1997	1998	1999	2000	2001	2002	2003	2004	2005	2006	<b>Export by countries</b> <b>Millions of EUR</b>
ANGLI	0,5	0,1	2,3	0,9	0,2	0,2	1,7	0,4	0,2	0,7	0,5	GREAT BRITAIN
AUSTRI	1,8	1,7	3,1	4,9	1,6	0,8	0,9	4,9	1,6	1,2	1,8	AUSTRIA
BELGJIKË	2,1	0,7	2,8	2,1	1,2	0,5	—	0,1	0,3	0,3	0,5	BELGIUM
DANIMARKA	0,4	0,4	0,9	2,9	2,7	0,8	0,2	0,2	0,1	0,2	0,4	DENMARK
FINLANDË	—	—	—	—	—	—	—	—	—	—	—	FINLAND
FRANCË	3,1	2,4	2,3	1,9	2,0	2,1	2,3	2,0	2,5	3,7	4,4	FRANCE
GJERMANI	11,5	8,3	10,9	15,1	16,9	17,5	20,7	14,3	15,0	17,6	19,9	GERMANY
GREQI	21,3	24,1	37,9	34,2	30,6	41,4	48,1	54,1	58,4	55,4	60,7	GREECE
IRLANDË	0,1	0,3	—	0,1	—	—	—	—	—	—	0,1	IRELAND
ITALI	95,9	61,7	114,4	159,0	179,8	225,3	268,3	314,7	354,6	383,9	457,9	ITALY
LUKSEMBURG	—	0,1	—	—	—	0,1	—	—	—	—	—	LUXEMBOURG
HOLLANDË	5,0	5,8	1,6	0,1	0,2	0,4	0,4	0,4	0,9	0,7	1,4	NETHERLANDS
PORTUGALI	—	—	—	—	—	—	—	—	—	—	—	PORTUGAL
SPANJË	0,5	—	0,2	—	0,2	0,3	1,0	0,3	0,5	0,5	0,8	SPAIN
SUEDI	—	0,7	—	—	0,6	0,6	1,1	0,6	2,4	2,5	5,3	SWEDEN
BULLGARI	—	—	0,1	—	0,1	0,1	0,1	0,2	1,3	2,9	2,6	BULGARIA
BOSNJE HERCEGOVINË	—	—	—	—	—	—	0,1	—	0,3	0,9	3,4	BOSNIA-HERZEGOVINA
KROACI	1,1	4,6	1,1	0,3	1,4	0,1	0,2	0,3	0,3	0,2	1,8	CROATIA
SERBI & MALI I ZI	2,3	0,5	0,6	2,9	7,0	9,8	5,7	10,8	1,8	4,5	8,5	SERBIA & MONTENEGRO
MAQEDONI	4,5	3,2	2,9	3,6	1,7	4,9	5,6	2,9	6,0	8,3	10,1	MACEDONIA
RUMANI	0,1	—	0,2	0,1	—	—	0,1	0,1	0,2	1,3	0,5	ROMANIA
SLLOVENI	1,8	1,4	2,3	1,4	0,2	0,1	0,5	0,4	0,4	2,1	0,8	SLOVENIA
TURQI	5,2	1,1	1,1	1,0	1,7	3,2	3,8	3,5	9,2	9,1	8,0	TURKEY
HUNGARI	0,2	0,2	0,1	—	—	0,1	0,1	1,0	0,1	0,6	0,4	HUNGARY
EGJIPT	—	—	—	—	—	—	—	—	—	—	—	EGYPT
SHTETET E BASHKUARA TË AMERIKËS	2,0	1,7	3,1	1,1	2,3	2,1	6,3	2,1	2,5	5,3	2,8	UNITED STATES
ZVICËR	1,0	0,6	0,6	2,6	0,7	4,6	0,6	1,2	0,5	0,3	0,5	SWITZERLAND
PANAMA	—	—	—	—	—	—	1,4	0,9	—	—	—	PANAMA
TE TJERA	4,3	1,2	1,6	1,9	1,5	1,7	3,0	5,8	26,5	28,0	37,7	OTHERS
<b>TOTALI</b>	<b>164,6</b>	<b>120,8</b>	<b>190,3</b>	<b>236,8</b>	<b>252,4</b>	<b>316,4</b>	<b>374,2</b>	<b>420,4</b>	<b>485,6</b>	<b>530,2</b>	<b>630,7</b>	<b>TOTAL</b>

Burimi: Banka e Shqipërisë.

Source: Bank of Albania.

Importet sipas shteteve Në milionë Usd	Q IV 2005 T IV 2005	Q I 2006 T I 2006	Q II 2006 T II 2006	Q III 2006 T III 2006	Q IV 2006 T IV 2006	Q I 2007 T I 2007	Q II 2007 T II 2007	Q III 2007 T III 2007	Imports by countries Millions of USD
ANGLI	5,9	10,7	9,7	12,7	9,2	7,6	13,7	16,6	GREAT BRITAIN
AUSTRI	7,8	7,6	9,3	9,6	10,0	11,9	13,4	14,9	AUSTRIA
BELGJIKË	5,7	5,5	5,1	7,4	7,6	4,6	3,0	2,8	BELGIUM
DANIMARKË	1,3	0,9	1,2	1,4	1,0	1,2	1,4	1,4	DENMARK
FINLANDË	1,6	2,4	2,0	1,9	1,5	3,5	3,5	2,1	FINLAND
FRANÇË	8,5	4,9	6,3	7,5	10,4	9,9	10,9	6,9	FRANCE
GJERMANI	34,8	40,2	38,6	41,7	50,9	48,7	54,5	58,3	GERMANY
GREQI	116,5	95,0	118,4	129,6	136,3	118,0	141,9	173,3	GREECE
IRLANDË	2,9	1,8	2,7	2,9	1,9	2,3	2,8	3,4	IRELAND
ITALI	200,4	175,7	218,7	204,6	253,7	235,8	283,6	253,6	ITALY
LUKSEMBURG	0,3	0,4	0,3	0,1	0,2	0,1	2,2	0,2	LUXEMBOURG
HOLLANDË	6,7	4,2	3,9	3,2	3,8	5,9	3,5	5,0	NETHERLANDS
PORTUGALI	1,2	1,1	0,4	0,6	0,2	0,4	1,2	1,3	PORTUGAL
SPANJË	14,9	14,7	11,1	13,5	12,6	12,7	12,3	15,6	SPAIN
SUEDI	5,4	4,3	2,9	4,4	3,5	3,4	2,2	2,4	SWEDEN
BULLGARI	20,2	21,6	21,0	20,9	19,6	14,3	18,7	22,6	BULGARIA
BOSNJE HERCEGOVINË	1,7	0,9	1,4	2,43	3,57	2,5	3,0	3,9	BOSNIA-HERZEGOVINA
KROACI	12,4	11,1	12,1	8,9	11,2	7,1	9,9	10,3	CROATIA
SERBI & MALI I ZI	5,9	3,3	6,2	7,2	10,6	18,9	35,6	29,1	SERBIA & MONTENEGRO
MAQEDONI	11,3	9,9	10,2	14,5	14,3	16,3	20,2	21,9	MACEDONIA
RUMANI	6,3	13,4	11,8	16,1	11,3	5,0	3,5	5,5	ROMANIA
SLOVENI	4,8	5,2	6,3	6,1	6,4	7,0	6,4	6,5	SLOVENIA
TURQI	58,4	45,4	57,1	55,3	72,1	67,4	72,3	78,0	TURKEY
KANADA	0,9	1,4	1,7	1,3	1,0	1,0	1,3	1,6	CANADA
ZVICËR	4,8	12,7	7,2	5,5	7,5	53,2	45,4	47,3	SWITZERLAND
AUSTRALI	0,4	0,2	0,1	0,5	0,4	0,5	0,3	0,2	AUSTRALIA
KINË	56,5	33,6	44,1	46,3	58,7	60,2	58,9	69,0	CHINA
BRAZIL	5,0	5,7	7,2	8,5	9,0	11,5	12,7	11,6	BRAZIL
QIPRO	2,0	0,7	1,5	1,9	1,1	1,1	1,3	0,8	CYPRUS
REPUBLIKA ÇEKE	6,4	12,7	10,3	4,9	4,4	5,2	6,4	9,5	CZECH REPUBLIC
ALGJERI	0,0	0,5	0,0	0,0	2,8	1,2	0,0	1,1	ALGERIA
EKUADOR	1,5	1,9	2,0	3,4	2,4	2,9	4,1	5,5	ECUADOR
ESTONI	0,0	0,0	0,0	0,0	0,0	0,0	0,0	0,0	ESTONIA
EGJIPT	2,8	4,0	3,3	3,0	8,4	3,0	5,5	7,1	EGYPT
ETIOPI	0,0	0,0	0,0	0,0	0,0	0,0	0,0	1,2	ETIOPIA
GJEOGJI	2,2	0,0	0,7	1,5	5,8	2,4	5,9	5,0	GEORGIA
GIBRALTAR	0,0	0,0	0,0	0,0	0,0	0,0	0,0	0,0	GIBRALTAR
HONG KONG	0,5	0,3	0,4	2,4	0,5	0,4	0,3	0,9	HONG KONG
HAITI	0,0	0,0	0,0	0,0	0,0	0,0	0,0	0,0	HAITI
HUNGARI	5,5	4,4	5,6	7,7	6,6	8,6	9,2	9,1	HUNGARY
INDONEZI	0,5	0,5	0,5	0,6	0,5	0,6	0,6	1,5	INDONESIA
INDI	1,6	1,5	1,2	1,9	2,4	2,8	6,4	2,9	INDIA
IRAN	0,4	0,3	0,2	0,4	0,5	0,3	0,3	0,2	IRAN
IZRAEL	1,0	0,2	0,5	0,8	0,2	2,1	3,6	0,3	ISRAEL
JORDANI	0,0	0,1	0,2	0,0	0,0	0,2	0,2	0,1	JORDAN
JAPONI	2,4	2,2	2,7	2,9	4,6	4,3	3,7	5,2	JAPAN
KOREA E JUGUT	3,4	5,3	19,6	3,8	4,4	4,3	5,1	5,6	SOUTH KOREA
KOLUMBI	0,1	0,1	0,1	0,1	0,2	0,1	0,1	0,2	COLOMBIA
KUVAIT	0,0	0,0	0,0	0,0	0,0	0,0	0,0	0,0	KUWAIT
LIBAN	0,1	0,1	0,1	0,0	0,0	0,0	1,4	1,4	LEBANON
LIHTENSHTEIN	0,0	0,0	0,0	0,0	0,1	0,1	0,1	0,2	LIECHTENSTEIN
LITUANI	0,0	0,0	0,0	0,0	0,0	0,0	0,0	0,0	LITHUANIA
LETONI	0,0	0,0	0,0	0,0	0,0	0,0	0,0	0,0	LATVIA
MAROK	0,1	0,1	0,2	0,2	0,1	0,2	0,1	0,4	MOROCCO
MOLDAVI	4,8	0,0	0,4	3,2	2,1	1,6	1,0	0,4	MOLDOVA
MALTË	0,0	0,0	0,0	0,0	0,0	0,0	0,0	0,0	MALTA
MALAJZI	0,6	0,3	0,3	0,5	0,5	0,4	0,4	0,7	MALAYSIA
NORVEGJI	0,2	0,5	0,7	0,1	1,0	0,4	0,5	0,7	NORWAY
ZELANDË E RE	0,3	0,1	0,2	0,2	0,3	0,4	0,1	0,1	NEW ZELAND
POLONI	3,5	2,9	4,2	4,0	5,3	6,4	8,3	10,1	POLAND
RUSI	39,8	26,6	23,8	37,3	37,2	31,6	33,3	49,6	RUSSIAN FEDERATION
ARABI SAUDITE	0,3	0,1	0,2	0,1	0,9	0,0	0,1	0,1	SAUDI ARABIA
SINGAPOR	0,6	0,5	0,4	0,1	2,6	0,6	0,2	0,3	SINGAPORE
SLOVAKI	1,2	2,3	2,2	0,9	1,1	1,0	1,1	0,8	SLOVAKIA
SAN MARINO	0,1	0,0	0,0	0,1	0,1	0,0	0,1	0,0	SAN MARINO
SIRI	0,3	0,1	0,4	0,3	0,4	0,3	0,5	0,3	SYRIAN ARAB REPUBLIC
TUNIZI	1,5	2,6	1,2	2,0	2,1	1,0	0,0	0,3	TUNISIA
EMIRATET E BASHKUARA ARABE	0,4	0,1	0,2	0,3	0,4	0,6	0,2	0,3	UAE
UKRAINE	22,4	28,9	42,7	19,2	25,9	25,3	36,6	16,7	UKRAINE
SHTETET E BASHKUARA TË AMERIKËS	5,9	5,0	5,4	5,9	7,9	5,1	9,0	11,2	UNITED STATES
AFRIKE E JUGUT	0,0	0,0	0,0	0,1	0,1	0,1	0,2	0,1	SOUTH AFRICA
TË TJERA	8,0	6,0	10,7	10,6	15,5	14,8	17,1	33,4	OTHERS
TOTALI	722,4	644,6	758,7	754,8	876,4	859,7	1.000,9	1.048,6	TOTAL

Importet sipas shteteve Në milionë Usd	1996	1997	1998	1999	2000	2001	2002	2003	2004	2005	2006	Imports by countries Millions of USD
ANGLI	12,7	5,9	4,9	9,9	7,6	45,5	40,6	37,1	13,0	22,6	42,2	GREAT BRITAIN
AUSTRI	10,2	9,2	11,1	17,1	15,4	15,7	23,3	31,0	25,5	44,9	36,5	AUSTRIA
BELGIJKE	22,5	6,9	8,0	10,2	5,7	9,0	6,8	8,9	17,9	19,6	25,6	BELGIUM
DANIMARKE	5,2	4,1	4,2	5,3	4,0	2,5	4,7	7,3	5,2	5,0	4,6	DENMARK
FINLANDE	0,3	0,0	0,1	2,5	6,5	25,6	1,7	3,0	4,9	14,1	7,8	FINLAND
FRANCE	25,9	8,4	9,1	11,7	15,9	11,2	14,9	19,3	32,0	31,4	29,2	FRANCE
GJERMANI	54,1	27,4	31,8	52,0	54,4	64,2	72,1	102,9	141,7	139,7	171,4	GERMANY
GREQI	187,8	170,4	236,7	264,9	304,8	382,6	392,5	398,7	424,0	428,7	479,4	GREECE
IRLANDE	0,4	0,6	0,2	0,8	2,8	4,6	4,1	2,3	7,3	11,1	9,3	IRELAND
ITALI	376,7	294,0	362,8	353,6	398,6	446,4	532,3	626,1	741,9	757,9	852,6	ITALY
LUKSEMBURG	0,4	0,0	-	0,1	0,2	0,1	0,2	0,2	0,7	1,1	0,9	LUXEMBOURG
HOLLANDE	8,5	5,0	6,9	9,8	8,3	9,4	10,0	12,3	17,2	22,0	15,2	NETHERLANDS
PORTUGALI	0,0	0,0	0,0	0,2	0,4	0,1	0,7	0,3	1,6	2,5	2,2	PORTUGAL
SPANJE	0,8	4,2	7,4	14,0	11,1	14,7	20,1	31,1	34,4	44,1	51,8	SPAIN
SUEDI	3,4	1,8	0,2	2,7	0,5	9,7	4,2	5,6	13,5	15,2	15,1	SWEDEN
BULLGARI	35,4	18,2	22,1	26,7	26,8	28,6	30,6	47,0	45,9	73,2	83,1	BULGARIA
BOSNUE HERCEGOVINE	0,0	0,0	0,1	-	0,1	0,1	0,8	1,3	1,2	3,3	8,3	BOSNIA-HERZEGOVINA
KROACI	12,9	2,6	4,9	8,2	12,6	17,9	34,2	28,0	29,5	30,9	43,3	CROATIA
SERBI & MALI I ZI	6,6	1,5	1,0	0,7	10,2	8,6	13,8	11,1	13,3	16,2	27,4	SERBIA & MONTENEGRO
MAQEDONI	19,5	13,2	11,3	17,4	24,2	17,5	19,3	16,4	23,9	31,8	48,9	MACEDONIA
RUMANI	22,3	1,9	3,4	6,3	6,2	12,9	14,2	14,8	10,0	18,9	52,6	ROMANIA
SLLOVENI	10,9	7,9	14,1	16,8	20,4	27,2	22,0	28,1	17,8	18,8	23,9	SLOVENIA
TURQI	39,5	28,9	28,0	51,9	59,4	81,9	93,8	123,1	162,0	192,6	229,9	TURKEY
KANADA	0,3	0,7	0,7	2,2	1,1	0,2	0,8	3,8	4,1	5,0	5,3	CANADA
ZVICER	18,8	10,2	10,7	11,8	13,4	11,6	17,2	14,2	58,4	25,0	32,8	SWITZERLAND
AUSTRALI	0,0	0,5	0,1	0,1	0,2	0,1	0,2	0,6	0,5	0,9	1,2	AUSTRALIA
KINE	1,4	0,7	1,8	2,2	5,6	5,3	10,8	56,8	102,0	172,1	182,8	CHINA
BRAZIL	5,0	0,0	-	-	-	0,6	1,4	10,9	32,2	23,6	30,4	BRAZIL
QIPRO	2,6	2,4	3,1	1,4	3,1	3,8	4,0	4,7	3,0	4,2	5,1	CYPRUS
REPUBLIKA ÇEKE	4,5	2,0	2,4	2,3	4,0	2,0	2,4	12,2	20,7	25,6	32,2	CZECH REPUBLIC
ALGJERI	0,0	0,2	-	0,2	-	0,2	0,2	0,2	-	0,1	3,4	ALGERIA
EKUADOR	0,0	0,0	-	-	-	-	3,2	7,2	6,8	7,9	9,7	ECUADOR
ESTONI	0,0	0,0	-	-	-	-	-	-	-	0,2	-	ESTONIA
EGJIPT	7,6	1,4	6,6	4,7	1,7	3,3	3,4	10,5	8,9	11,2	18,7	EGYPT
ETIOPI	-	-	-	-	-	-	-	-	-	-	0,1	ETIOPIA
GJEOGJI	-	-	-	0,2	0,2	-	0,7	0,0	4,3	8,9	7,9	GEORGIA
GIBRALTAR	-	-	-	0,1	-	-	-	-	0,1	-	-	GIBRALTAR
HONG KONG	-	0,2	-	0,1	0,5	0,3	0,6	0,7	0,5	1,2	3,6	HONG KONG
HAITI	-	-	-	-	-	-	-	-	-	-	-	HAITI
HUNGARI	7,2	6,7	8,9	8,7	8,7	8,7	11,0	12,4	16,3	19,4	24,3	HUNGARY
INDONEZI	-	-	-	-	-	-	-	0,3	1,6	1,4	2,1	INDONESIA
INDI	3,3	0,1	0,3	0,5	0,7	2,1	1,0	4,1	6,2	10,2	7,0	INDIA
IRAN	0,5	-	-	0,1	0,4	0,4	0,7	2,3	1,6	1,9	1,4	IRAN
IZRAEL	0,1	-	-	-	-	-	0,3	0,3	4,7	5,3	1,6	ISRAEL
JORDANI	0,2	-	-	-	0,1	0,1	-	-	0,2	0,3	0,4	JORDAN
JAPONI	0,6	0,2	0,2	0,4	1,9	2,6	1,3	5,5	10,7	10,9	12,3	JAPAN
KOREA E JUGUT	0,0	-	0,4	0,2	0,9	0,7	1,6	4,1	7,3	12,2	33,2	SOUTH KOREA
KOLUMBI	0,1	-	-	-	-	-	0,2	-	0,5	2,1	0,4	COLOMBIA
KUVAIT	0,1	-	-	-	-	-	-	-	-	-	-	KUWAIT
LIBAN	0,2	0,4	-	0,2	0,2	-	4,9	9,6	-	1,6	0,1	LEBANON
LIHTENSHTEIN	0,0	-	-	-	-	-	-	-	-	-	0,1	LIECHTENSTEIN
LITUANI	0,0	-	-	-	-	-	-	-	-	0,1	0,1	LITHUANIA
LETONI	0,0	-	-	-	-	-	-	0,6	-	-	0,1	LATVIA
MAROK	0,0	-	-	-	-	-	-	-	-	0,7	0,7	MOROCCO
MOLDAVI	0,4	0,3	0,7	0,5	-	0,5	0,3	0,6	3,2	5,5	5,6	MOLDOVA
MALTE	0,5	0,5	1,1	1,3	2,0	0,9	0,8	0,3	0,1	-	-	MALTA
MALAJZI	0,0	-	-	-	-	2,2	0,1	0,3	1,3	1,8	1,6	MALAYSIA
NORVEGJI	0,3	0,2	0,2	0,2	2,7	3,8	0,4	0,3	0,6	0,8	2,2	NORWAY
ZELANDE E RE	0,0	0,1	0,0	0,4	0,1	0,0	0,0	0,2	0,2	0,5	0,8	NEW ZELAND
POLONI	0,9	0,4	0,4	0,6	0,8	0,5	0,7	4,2	6,7	11,8	16,3	POLAND
RUSI	2,1	0,5	6,3	3,5	17,1	16,1	35,5	52,1	65,3	104,9	124,8	RUSSIAN FEDERATION
ARABI SAUDITE	-	-	0,2	0,2	0,9	0,7	1,2	2,1	0,6	0,8	1,4	SAUDI ARABIA
SINGAPOR	-	-	-	-	-	-	0,3	1,2	2,2	2,7	3,7	SINGAPORE
SLLOVAKI	-	-	-	-	0,1	0,5	2,4	1,1	3,3	4,9	6,6	SLOVAKIA
SAN MARINO	-	-	-	0,1	0,3	0,3	0,2	0,1	0,1	0,2	0,2	SAN MARINO
SIRI	0,3	0,2	0,1	0,5	2,6	0,9	0,2	0,4	0,9	1,5	1,1	SYRIAN ARAB REPUBLIC
TUNIZI	-	0,2	0,2	0,8	0,4	1,9	2,8	2,7	2,2	3,5	7,9	TUNISIA
EMIRATET E BASHKUARA ARABE	-	-	-	2,2	1,3	0,5	1,8	0,6	1,4	1,3	1,0	UAE
UKRAINË	3,4	2,6	5,3	6,3	2,7	13,3	15,3	46,7	56,9	75,0	116,6	UKRAINE
SHTETET E BASHKUARA TE AMERIKES	15,2	1,3	3,1	6,7	12,0	7,4	11,5	15,1	33,6	26,7	24,1	UNITED STATES
AFRIKE E JUGUT	-	-	-	-	-	-	0,6	0,3	0,2	-	0,1	SOUTH AFRICA
TE TJERA	1,5	0,2	1,8	1,1	7,6	11,0	3,2	17,7	26,8	42,1	42,7	OTHERS
<b>TOTALI</b>	<b>933,2</b>	<b>644,4</b>	<b>823,3</b>	<b>943,0</b>	<b>1.089,4</b>	<b>1.338,2</b>	<b>1.502,1</b>	<b>1.864,3</b>	<b>2.280,0</b>	<b>2.581,3</b>	<b>3.034,5</b>	<b>TOTAL</b>

Source: Bank of Albania.

Burimi: Banka e Shqipërisë.



Importet sipas shteteve Në milionë EUR	Q IV 2005 T IV 2005	Q I 2006 T I 2006	Q II 2006 T II 2006	Q III 2006 T III 2006	Q IV 2006 T IV 2006	Q I 2007 T I 2007	Q II 2007 T II 2007	Q III 2007 T III 2007	Imports by countries Millions of EUR
ANGLI	5,0	8,9	7,7	9,9	7,1	5,8	10,2	12,0	GREAT BRITAIN
AUSTRI	6,6	6,4	7,4	7,5	7,7	9,1	9,9	10,9	AUSTRIA
BELGIKË	4,8	4,6	4,1	5,8	5,9	3,5	2,2	2,1	BELGIUM
DANIMARKË	1,1	0,8	1,0	1,1	0,8	0,9	1,0	1,0	DENMARK
FINLANDË	1,3	2,0	1,6	1,5	1,2	2,7	2,6	1,5	FINLAND
FRANÇE	7,2	4,1	5,0	5,9	8,1	7,6	8,1	5,0	FRANCE
GJERMANI	29,3	33,4	30,7	32,8	39,4	37,2	40,5	42,5	GERMANY
GREQI	98,1	79,0	94,2	101,7	105,8	90,1	105,4	126,2	GREECE
IRLANDE	2,5	1,5	2,1	2,3	1,5	1,8	2,1	2,5	IRELAND
ITALI	168,5	146,1	173,9	160,7	196,6	179,9	210,5	184,5	ITALY
LUKSEMBURG	0,2	0,3	0,2	0,1	0,1	-	1,6	0,1	LUXEMBOURG
HOLLANDË	5,6	3,5	3,1	2,5	3,0	4,5	2,6	3,6	NETHERLANDS
PORTUGALI	1,0	0,9	0,3	0,5	0,1	0,3	0,9	1,0	PORTUGAL
SPANJË	12,5	12,2	8,8	10,6	9,7	9,7	9,1	11,4	SPAIN
SUEDI	4,5	3,6	2,3	3,5	2,7	2,6	1,6	1,8	SWEDEN
BULLGARI	17,0	17,9	16,9	16,4	15,2	10,9	13,9	16,4	BULGARIA
BOSNIE HERCEGOVINË	1,4	0,8	1,1	1,9	2,8	1,9	2,2	2,8	BOSNIA-HERZEGOVINA
KROACI	10,5	9,2	9,7	7,0	8,7	5,4	7,3	7,0	CROATIA
SERBI & MALI I ZI	5,0	2,8	4,9	5,7	8,2	14,4	26,4	21,2	SERBIA & MONTENEGRO
MAQEDONI	9,5	8,2	8,2	11,4	11,1	12,4	15,0	15,9	MACEDONIA
RUMANI	5,3	11,1	9,3	12,7	8,8	3,8	2,6	4,0	ROMANIA
SLOVENI	4,0	4,3	5,0	4,8	4,9	5,4	4,8	4,8	SLOVENIA
TURQI	49,1	37,8	45,4	43,4	55,8	51,4	53,7	56,8	TURKEY
KANADA	0,8	1,2	1,4	1,0	0,7	0,8	1,0	1,2	CANADA
ZVICËR	4,1	10,5	5,7	4,3	5,8	40,5	33,7	34,3	SWITZERLAND
AUSTRALI	0,3	0,2	-	0,4	0,3	0,3	0,2	0,2	AUSTRALIA
KINË	47,6	28,0	35,0	36,3	45,5	45,9	43,7	50,3	CHINA
BRAZIL	4,2	4,8	5,8	6,7	7,0	8,8	9,4	8,4	BRAZIL
QIPRO	1,6	0,6	1,2	1,5	0,8	0,9	1,0	0,6	CYPRUS
REPUBLIKA ÇEKE	5,4	10,6	8,1	3,8	3,4	4,0	4,7	6,9	CZECH REPUBLIC
ALGJERI	-	0,5	-	-	2,1	0,9	0,0	0,8	ALGERIA
EKUADOR	1,2	1,6	1,6	2,7	1,9	2,2	3,0	4,0	ECUADOR
ESTONI	-	-	-	-	-	-	-	-	ESTONIA
EGJIPT	2,4	3,4	2,7	2,4	6,5	2,3	4,0	5,2	EGYPT
ETIOPI	-	-	-	-	-	-	0,0	0,9	ETIOPIA
GJERGJI	1,8	0,0	0,6	1,1	4,5	1,8	4,4	3,6	GEORGIA
GIBALTAR	-	-	-	-	-	-	-	-	GIBALTAR
HONG KONG	0,4	0,3	0,3	1,9	0,4	0,3	0,2	0,7	HONG KONG
HAITI	-	-	-	-	-	-	-	-	HAITI
HUNGARI	4,6	3,7	4,4	6,0	5,1	6,5	6,8	6,6	HUNGARY
INDONEZI	0,4	0,4	0,4	0,4	0,4	0,4	0,4	1,1	INDONESIA
INDI	1,3	1,3	1,0	1,5	1,8	2,2	4,7	2,1	INDIA
IRAN	0,3	0,3	0,2	0,3	0,4	0,2	0,2	0,2	IRAN
IZRAEL	0,8	0,2	0,4	0,6	0,2	1,6	2,7	0,2	ISRAEL
JORDANI	-	0,1	0,2	0,0	0,0	0,2	0,1	0,1	JORDAN
JAPONI	2,0	1,8	2,1	2,3	3,5	3,3	2,7	3,8	JAPAN
KOREA E JUGUT	2,9	4,4	15,5	3,0	3,4	3,3	3,8	4,1	SOUTH KOREA
KOLUMBI	0,1	0,1	0,1	0,1	0,1	0,1	0,1	0,1	COLOMBIA
KUVAIT	-	-	-	-	-	-	-	-	KUWAIT
LIBAN	0,1	-	0,1	-	-	-	1,0	1,0	LEBANON
LIHTENSHTEIN	-	-	-	-	0,1	0,1	0,1	0,2	LIECHTENSTEIN
LITUANI	-	-	-	-	-	-	-	-	LITHUANIA
LETONI	-	-	-	-	-	-	-	-	LATVIA
MAROK	0,1	0,1	0,2	0,2	0,1	0,1	0,1	0,3	MOROCCO
MOLDAVI	4,1	0,0	0,3	2,5	1,6	1,2	0,8	0,3	MOLDOVA
MALTE	-	-	-	-	-	-	-	-	MALTA
MALAJZI	0,5	0,2	0,3	0,4	0,4	0,3	0,3	0,5	MALAYSIA
NORVEGI	0,2	0,4	0,5	0,1	0,7	0,3	0,4	0,5	NORWAY
ZELANDË E RE	0,3	0,1	0,1	0,2	0,2	0,3	0,1	0,1	NEW ZELAND
POLONI	2,9	2,4	3,3	3,1	4,1	4,9	6,1	7,3	POLAND
RUSI	33,5	22,1	18,9	29,2	28,8	24,1	24,7	36,1	RUSSIAN FEDERATION
ARABI SAUDITE	0,3	0,1	0,2	0,1	0,7	-	0,1	0,1	SAUDI ARABIA
SINGAPOR	0,5	0,5	0,3	0,1	2,0	0,4	0,2	0,2	SINGAPORE
SLOVAKI	1,0	1,9	1,8	0,7	0,9	0,8	0,8	0,6	SLOVAKIA
SAN MARINO	0,1	-	-	0,1	0,1	-	0,1	0,0	SAN MARINO
SIRI	0,2	0,1	0,3	0,2	0,3	0,2	0,3	0,2	SYRIAN ARAB REPUBLIC
TUNIZI	1,2	2,2	1,0	1,6	1,6	0,7	-	0,2	TUNISIA
EMIRATET E BASHKUARA ARABE	0,3	0,1	0,2	0,2	0,3	0,4	-	0,2	UAE
UKRAINE	18,9	24,0	34,1	15,1	20,0	19,3	27,1	12,2	UKRAINE
SHTETET E BASHKUARA TË AMERIKËS	4,9	4,1	4,3	4,6	6,1	3,9	6,7	8,2	UNITED STATES
AFRIKË E JUGUT	-	-	-	0,1	0,1	0,1	0,1	0,1	SOUTH AFRICA
TË TJERA	6,8	5,0	8,5	8,3	12,0	11,3	12,7	24,3	OTHERS
<b>TOTALI</b>	<b>607,6</b>	<b>535,9</b>	<b>603,4</b>	<b>592,6</b>	<b>679,1</b>	<b>656,2</b>	<b>742,8</b>	<b>763,1</b>	<b>TOTAL</b>

Burimi: Banka e Shqipërisë.

Source : Bank of Albania.

Importet sipas shteteve Në milionë EUR											Imports by countries Millions of EUR	
	1996	1997	1998	1999	2000	2001	2002	2003	2004	2005		2006
ANGLI	10,0	4,9	4,5	8,5	7,5	47,2	46,0	34,9	10,5	18,2	33,6	GREAT BRITAIN
AUSTRI	8,1	7,6	10,3	14,7	15,2	16,4	26,4	29,2	20,5	35,9	29,0	AUSTRIA
BELGIKË	17,8	5,7	7,4	8,8	5,6	9,3	7,7	8,3	14,3	15,9	20,4	BELGIUM
DANIMARKË	4,1	3,4	3,8	4,6	3,9	2,6	5,4	6,9	4,2	4,0	3,6	DENMARK
FINLANDË	0,2	0,0	0,1	2,1	6,4	26,6	1,9	2,8	3,9	11,4	6,2	FINLAND
FRANCE	20,5	6,9	8,4	10,1	15,7	11,6	16,8	18,1	25,7	25,3	23,1	FRANCE
GJERMANI	42,9	22,7	29,2	44,9	53,7	66,7	81,7	96,7	113,8	112,8	136,2	GERMANY
GREQI	148,9	141,0	217,8	228,5	301,2	397,5	444,7	374,9	340,9	346,2	380,7	GREECE
IRLANDË	0,4	0,5	0,2	0,7	2,8	4,7	4,6	2,2	5,9	8,9	7,4	IRELAND
ITALI	298,7	243,4	333,8	305,1	393,9	463,8	603,1	588,6	596,6	610,8	677,3	ITALY
LUKSEMBURG	0,3	0,0	0,0	0,1	0,2	0,1	0,2	0,2	0,6	0,9	0,8	LUXEMBOURG
HOLLANDË	6,7	4,2	6,4	8,5	8,2	9,8	11,4	11,6	13,7	17,7	12,1	NETHERLANDS
PORTUGALI	0,0	0,0	0,0	0,2	0,4	0,1	0,8	0,3	1,3	2,1	1,8	PORTUGAL
SPANJË	0,6	3,5	6,8	12,1	11,0	15,3	22,7	29,3	27,7	35,7	41,3	SPAIN
SUEDI	2,7	1,5	0,2	2,3	0,5	10,1	4,8	5,3	10,9	12,3	12,0	SWEDEN
BULLGARI	28,1	15,1	20,3	23,1	26,5	29,7	34,6	44,2	36,9	59,2	66,3	BULGARIA
BOSNJE HERCEGOVINË	0,0	0,0	0,1	0,0	0,1	0,1	0,9	1,2	0,9	2,7	6,6	BOSNIA-HERZEGOVINA
KROACI	10,2	2,2	4,5	7,1	12,4	16,6	38,7	26,3	23,8	25,0	34,6	CROATIA
SERBI & MALI I ZI	5,2	1,2	1,0	0,6	10,1	8,9	15,6	10,4	10,7	13,2	21,6	SERBIA & MONTENEGRO
MAQEDONI	15,4	11,0	10,4	15,0	23,9	18,1	21,8	15,4	19,1	25,8	38,9	MACEDONIA
RUMANI	17,7	1,6	3,1	5,5	6,2	13,4	16,0	13,9	8,0	15,3	41,9	ROMANIA
SLLOVENI	8,6	6,6	13,0	14,5	20,2	28,3	25,0	26,5	14,3	15,2	19,0	SLOVENIA
TURQI	31,3	23,9	25,7	44,8	58,7	85,0	106,2	115,7	130,1	155,3	182,4	TURKEY
KANADA	0,2	0,6	0,6	1,9	1,1	0,2	0,9	3,6	3,2	4,1	4,2	CANADA
ZVICËR	14,9	8,5	9,9	10,2	13,2	12,0	19,5	13,4	45,8	20,1	26,3	SWITZERLAND
AUSTRALI	0,0	0,4	0,1	0,1	0,2	0,1	0,2	0,5	0,4	0,7	1,0	AUSTRALIA
KINË	1,1	0,6	1,7	1,9	5,5	5,5	12,2	53,4	81,9	139,8	144,8	CHINA
BRAZIL	4,0	0,0	0,0	0,0	0,0	0,6	1,6	10,2	25,8	18,8	24,2	BRAZIL
QIPRO	2,1	2,0	2,8	1,2	3,1	4,0	4,5	4,4	2,4	3,4	4,1	CYPRUS
REPUBLIKA ÇEKE	3,6	1,7	2,2	2,0	3,9	2,1	2,7	11,5	16,6	20,7	25,9	CZECH REPUBLIC
ALGJERI	0,0	0,2	0,0	0,2	0,0	0,2	0,3	0,2	0,0	0,1	2,6	ALGERIA
EKUADOR	0,0	0,0	0,0	0,0	0,0	0,0	3,6	6,8	5,5	6,4	7,7	ECUADOR
ESTONI	0,0	0,0	0,0	0,0	0,0	0,0	0,0	0,0	0,0	0,2	0,0	ESTONIA
EGJIPT	6,1	1,1	6,0	4,1	1,7	3,4	3,9	9,9	7,1	9,1	14,9	EGYPT
ETIOPI	0,0	0,0	0,0	0,0	0,0	0,0	0,0	0,0	0,0	0,0	0,1	ETIOPIA
GJEOGJI	0,0	0,0	0,0	0,1	0,2	0,0	0,8	0,0	3,4	7,3	6,1	GEORGIA
GIBRALTAR	0,0	0,0	0,0	0,1	0,0	0,0	0,0	0,0	0,1	0,0	0,0	GIBRALTAR
HONG KONG	0,0	0,2	0,0	0,1	0,5	0,3	0,7	0,6	0,4	1,0	2,8	HONG KONG
HAITI	0,0	0,0	0,0	0,0	0,0	0,0	0,0	0,0	0,0	0,0	0,0	HAITI
HUNGARI	5,7	5,5	8,2	7,5	8,6	9,1	12,5	11,6	13,0	15,7	19,3	HUNGARY
INDONEZI	0,0	0,0	0,0	0,0	0,0	0,0	0,0	0,3	1,3	1,2	1,7	INDONESIA
INDI	2,6	0,1	0,3	0,5	0,6	2,1	1,1	3,9	5,0	8,1	5,6	INDIA
IRAN	0,4	0,0	0,0	0,1	0,4	0,4	0,8	2,1	1,3	1,5	1,1	IRAN
IZRAEL	0,1	0,0	0,0	0,0	0,0	0,0	0,4	0,3	3,7	4,3	1,3	ISRAEL
JORDANI	0,1	0,0	0,0	0,0	0,1	0,1	0,0	0,0	0,1	0,2	0,3	JORDAN
JAPONI	0,5	0,2	0,2	0,4	1,9	2,7	1,4	5,2	8,5	8,8	9,7	JAPAN
KOREA E JUGUT	0,0	0,0	0,4	0,2	0,9	0,7	1,9	3,9	5,8	9,9	26,4	SOUTH KOREA
KOLUMBI	0,0	0,0	0,0	0,0	0,0	0,0	0,3	0,0	0,4	1,7	0,3	COLOMBIA
KUVAIT	0,1	0,0	0,0	0,0	0,0	0,0	0,0	0,0	0,0	0,0	0,0	KUWAIT
LIBAN	0,2	0,3	0,0	0,2	0,2	0,0	5,5	9,1	0,0	1,2	0,1	LEBANON
LIHTENSHTEIN	0,0	0,0	0,0	0,0	0,0	0,0	0,0	0,0	0,0	0,0	0,1	LIECHTENSTEIN
LITUANI	0,0	0,0	0,0	0,0	0,0	0,0	0,0	0,0	0,0	0,1	0,0	LITHUANIA
LETONI	0,0	0,0	0,0	0,0	0,0	0,0	0,0	0,5	0,0	0,0	0,0	LATVIA
MAROK	0,0	0,0	0,0	0,0	0,0	0,0	0,0	0,0	0,0	0,5	0,5	MOROCCO
MOLDAVI	0,3	0,3	0,6	0,5	0,0	0,6	0,3	0,6	2,6	4,7	4,4	MOLDOVA
MALTE	0,4	0,4	1,0	1,1	1,9	1,0	0,9	0,2	0,1	0,0	0,0	MALTA
MALAJZI	0,0	0,0	0,0	0,0	0,0	2,3	0,1	0,2	1,1	1,5	1,3	MALAYSIA
NORVEGJI	0,3	0,2	0,2	0,1	2,7	4,0	0,5	0,3	0,5	0,7	1,7	NORWAY
ZELANDE E RE	0,0	0,1	0,0	0,4	0,1	0,0	0,0	0,2	0,2	0,4	0,6	NEW ZELAND
POLONI	0,7	0,3	0,3	0,5	0,8	0,5	0,7	3,9	5,4	9,5	12,9	POLAND
RUSI	1,7	0,4	5,8	3,1	16,9	16,7	40,2	49,0	52,1	85,3	99,0	RUSSIAN FEDERATION
ARABI SAUDITE	0,0	0,0	0,2	0,2	0,9	0,7	1,3	2,0	0,4	0,6	1,1	SAUDI ARABIA
SINGAPOR	0,0	0,0	0,0	0,0	0,0	0,0	0,3	1,1	1,7	2,1	2,9	SINGAPORE
SLLOVAKI	0,0	0,0	0,0	0,0	0,1	0,5	2,7	1,0	2,6	3,9	5,3	SLOVAKIA
SAN MARINO	0,0	0,0	0,0	0,1	0,3	0,3	0,2	0,1	0,1	0,2	0,1	SAN MARINO
SIRI	0,3	0,2	0,1	0,4	2,5	1,0	0,2	0,3	0,7	1,2	0,9	SYRIAN ARAB REPUBLIC
TUNIZI	0,0	0,2	0,1	0,7	0,4	2,0	3,2	2,5	1,8	2,8	6,4	TUNISIA
EMIRATET E BASHKUARA ARABE	0,0	0,0	0,0	1,9	1,3	0,5	2,1	0,6	1,2	1,0	0,8	UAE
UKRAINE	2,7	2,1	4,9	5,4	2,7	13,8	17,3	43,9	45,8	60,3	93,2	UKRAINE
SHTETET E BASHKUARA TË AMERIKËS	12,1	1,1	2,8	5,8	11,9	7,7	13,1	14,2	26,8	21,4	19,2	UNITED STATES
AFRIKE E JUGUT	0,0	0,0	0,0	0,0	0,0	0,0	0,6	0,3	0,1	0,0	0,1	
TË TJERA	1,2	0,2	1,6	1,0	7,6	11,4	3,6	16,6	21,6	34,1	33,7	SOUTH AFRICA OTHERS
TOTALI	740,1	533,4	757,5	813,6	1.076,6	1.390,2	1.701,9	1.752,6	1.830,5	2.083,9	2.410,9	TOTAL

Burimi: Banka e Shqipërisë.

Source : Bank of Albania.

Eksporti sipas SITC Në milionë Usd	Q IV 2005	Q I 2006	Q II 2006	Q III 2006	Q IV 2006	Q I 2007	Q II 2007	Q III 2007	Exports by SITC classification Millions of USD
	T IV 2005	T I 2006	T II 2006	T III 2006	T IV 2006	T I 2007	T II 2007	T III 2007	
Ushqime dhe kafshë të gjalla	6,4	5,8	9,7	8,0	10,2	7,9	9,0	9,0	Food and live animals
Pije dhe duhan	1,4	0,6	4,8	3,5	1,7	2,8	5,9	5,2	Beverages & tobacco
Materiale të papërpunuara	7,3	7,8	11,8	9,8	14,7	19,4	25,5	36,2	Raw materials , minerals
Lëndë djegëse	3,3	7,5	5,9	11,4	9,5	14,0	16,0	32,4	Fuels and lubricants
Yndyrna bimore dhe shtazore	–	0,2	0,2	0,2	0,1	0,1	0,3	0,3	Animal and vegetable oils & fats
Produkte kimike	1,3	2,1	1,9	2,0	1,8	2,1	2,7	2,9	Chemicals
Mallra të përpunuar	33,3	39,4	49,5	39,8	49,1	53,5	65,3	49,6	Manufactures
Makineri dhe pajisje	8,2	6,7	8,2	7,3	8,6	8,8	11,6	10,0	Machinery and equipment
Mallra të tjerë të përpunuar	95,3	103,9	116,4	113,0	120,0	129,8	141,9	125,6	Miscellaneous manufactures
Mallra të paklasifikuar diku tjetër	–	–	–	–	–	–	–	–	Other & unclassified
<b>Totali</b>	<b>156,5</b>	<b>173,9</b>	<b>208,3</b>	<b>195,0</b>	<b>215,6</b>	<b>238,3</b>	<b>278,1</b>	<b>271,0</b>	<b>Total</b>

Burimi: Banka e Shqipërisë.

Source : Bank of Albania.

Eksporti sipas SITC Në milionë Usd												Exports by SITC classification Millions of USD
	1996	1997	1998	1999	2000	2001	2002	2003	2004	2005	2006	
Ushqime dhe kafshë të gjalla	9,5	9,0	10,0	10,7	8,9	11,2	5,2	18,9	24,8	25,4	33,7	Food and live animals
Pije dhe duhan	8,8	6,5	10,0	7,7	8,1	6,6	6,2	5,8	9,4	11,9	10,6	Beverages & tobacco
Materiale të papërpunuara	30,7	18,2	34,1	20,1	13,2	11,6	13,3	19,4	23,0	31,8	44,0	Raw materials , minerals
Lëndë djegëse	6,3	3,3	2,5	7,6	4,9	4,4	7,0	4,9	16,2	19,0	34,3	Fuels and lubricants
Yndyrna bimore dhe shtazore	4,8	-	0,5	0,4	0,1	-	-	0,5	0,4	0,3	0,6	Animal and vegetable oils & fats
Produkte kimike	3,7	1,6	1,7	1,8	2,2	3,8	2,2	2,9	3,5	5,9	7,8	Chemicals
Mallra të përpunuar	45,2	30,1	25,5	32,9	40,6	54,6	57,6	77,6	120,7	141,5	177,8	Manufactures
Makineri dhe pajisje	3,9	8,0	5,5	17,3	4,1	8,0	9,3	15,9	23,8	27,5	30,8	Machinery and equipment
Mallra të tjerë të përpunuar	111,7	69,1	118,2	175,9	173,2	204,4	229,4	301,5	381,7	395,6	453,3	Miscellaneous manufactures
Mallra të paklasifikuar diku tjetër	-	-	-	-	-	-	-	-	-	-	-	Other & unclassified
<b>Totali</b>	<b>224,5</b>	<b>145,9</b>	<b>208,0</b>	<b>274,4</b>	<b>255,4</b>	<b>304,6</b>	<b>330,3</b>	<b>447,2</b>	<b>603,3</b>	<b>658,7</b>	<b>792,8</b>	<b>Total</b>

Burimi: Banka e Shqipërisë.

Source : Bank of Albania.

Eksporti sipas SITC Në milionë EUR									Exports by SITC classification
	Q IV 2005	Q I 2006	Q II 2006	Q III 2006	Q IV 2006	Q I 2007	Q II 2007	Q III 2007	Millions of EUR
	T IV 2005	T I 2006	T II 2006	T III 2006	T IV 2006	T I 2007	T II 2007	T III 2007	
Ushqime dhe kafshë të gjalla	5,4	4,8	7,7	6,3	8,0	6,0	6,7	6,5	Food and live animals
Pije dhe duhan	1,2	0,5	3,8	2,8	1,3	2,1	4,4	3,8	Beverages & tobacco
Materiale të papërpunuara	6,2	6,5	9,4	7,7	11,3	14,8	18,9	26,4	Raw materials , minerals
Lëndë djegëse	2,7	6,2	4,7	9,0	7,4	10,6	11,9	23,6	Fuels and lubricants
Yndyrna bimore dhe shtazore	0,0	0,1	0,1	0,1	0,1	0,1	0,2	0,2	Animal and vegetable oils & fats
Produkte kimike	1,1	1,7	1,5	1,6	1,4	1,6	2,0	2,1	Chemicals
Mallra të përpunuar	28,0	32,8	39,4	31,2	38,1	40,8	48,5	36,1	Manufactures
Makineri dhe pajisje	6,9	5,6	6,5	5,8	6,7	6,7	8,6	7,2	Machinery and equipment
Mallra të tjerë të përpunuar	80,1	86,3	92,6	88,8	93,1	99,1	105,3	91,3	Mischellaneous manufactures
Mallra të paklasifikuar diku tjetër	–	–	–	–	–	–	–	–	Other & unclassified
<b>Totali</b>	<b>131,7</b>	<b>144,5</b>	<b>165,7</b>	<b>153,2</b>	<b>167,3</b>	<b>182,0</b>	<b>206,5</b>	<b>197,3</b>	<b>Total</b>

Burimi: Banka e Shqipërisë.

Source : Bank of Albania.

Eksporti sipas SITC Në milionë EUR												Exports by SITC classification Millions of EUR
	1996	1997	1998	1999	2000	2001	2002	2003	2004	2005	2006	
Ushqime dhe kafshë të gjalla	7,6	8,0	8,8	10,1	9,8	12,5	5,4	16,6	19,8	20,4	26,8	Food and live animals
Pije dhe duhan	7,1	5,8	8,9	7,3	8,9	7,4	6,4	5,1	7,6	9,6	8,3	Beverages & tobacco
Materiale të papërpunuara	24,6	16,2	30,0	18,6	14,3	12,9	14,0	17,0	18,5	25,6	34,8	Raw materials , minerals
Lëndë djegëse	5,1	2,8	2,2	7,2	5,3	4,9	7,4	4,4	13,2	15,4	27,3	Fuels and lubricants
Yndyrna bimore dhe shtazore	3,9	0,0	0,4	0,4	0,1	0,0	0,0	0,4	0,3	0,2	0,4	Animal and vegetable oils & fats
Produkte kimike	2,9	1,4	1,5	1,7	2,4	4,2	2,4	2,6	2,8	4,8	6,2	Chemicals
Mallra të përpunuar	36,5	26,7	22,6	31,0	44,2	61,0	60,9	68,6	97,3	114,3	141,5	Manufactures
Makineri dhe pajisje	3,2	7,2	4,8	16,4	4,5	9,0	9,9	14,0	19,1	22,2	24,5	Machinery and equipment
Mallra të tjerë të përpunuar	89,8	61,0	104,7	165,0	187,7	228,0	242,2	267,4	307,0	317,7	360,9	Mischellaneous manufactures
Mallra të paklasifikuar diku tjetër	0,0	0,0	0,0	0,0	0,0	0,0	0,0	0,0	0,0	0,0	0,0	Other & unclassified
<b>Totali</b>	<b>180,6</b>	<b>129,1</b>	<b>184,0</b>	<b>257,6</b>	<b>277,1</b>	<b>339,8</b>	<b>348,5</b>	<b>396,1</b>	<b>485,6</b>	<b>530,2</b>	<b>630,7</b>	<b>Total</b>

Burimi: Banka e Shqipërisë.

Source : Bank of Albania.

Importi sipas SITC Në milionë Usd	Q IV 2005	Q I 2006	Q II 2006	Q III 2006	Q IV 2006	Q I 2007	Q II 2007	Q III 2007	Imports by SITC classification Millions of USD
	T IV 2005	T I 2006	T II 2006	T III 2006	T IV 2006	T I 2007	T II 2007	T III 2007	
Ushqime dhe kafshë të gjalla	86,4	86,5	97,0	105,2	114,9	108,8	121,2	124,7	Food and live animals
Pije dhe duhan	20,5	17,4	34,7	26,4	19,0	19,7	31,7	42,7	Beverages & tobacco
Materiale të papërpunuara	25,1	21,3	26,8	30,6	29,9	20,6	25,8	23,0	Raw materials , minerals
Lëndë djegëse	82,4	84,0	59,0	83,5	94,1	128,8	131,7	165,8	Fuels and lubricants
Yndyrna bimore dhe shtazore	10,6	11,4	8,7	8,9	10,6	9,4	10,8	12,8	Animal and vegetable oils & fats
Produkte kimike	65,3	62,3	78,1	84,6	93,0	80,3	101,7	102,1	Chemicals
Mallra të përpunuar	183,1	154,4	207,2	189,7	227,0	220,6	273,5	251,0	Manufactures
Makineri dhe pajisje	154,5	137,6	156,7	140,8	174,4	177,7	208,1	216,7	Machinery and equipment
Mallra të tjerë të përpunuar	94,6	69,8	90,5	85,1	113,5	93,8	107,1	109,8	Mischellaneous manufactures
Mallra të paklasifikuar diku tjetër	-	-	-	-	-	-	-	-	Other & unclassified
<b>Totali</b>	<b>722,4</b>	<b>644,6</b>	<b>758,7</b>	<b>754,8</b>	<b>876,4</b>	<b>859,7</b>	<b>1.011,6</b>	<b>1.048,6</b>	<b>Total</b>

Burimi: Banka e Shqipërisë.

Source : Bank of Albania.

Importi sipas SITC Në milionë Usd												Imports by SITC classification Millions of USD
	1996	1997	1998	1999	2000	2001	2002	2003	2004	2005	2006	
Ushqime dhe kafshë të gjalla	271,8	145,6	174,6	177,1	168,7	186,1	218,4	268,1	331,3	338,8	403,6	Food and live animals
Pije dhe duhan	21,0	7,1	17,1	34,9	41,8	48,5	56,6	68,8	76,1	80,0	97,6	Beverages & tobacco
Materiale të papërpunuara	28,5	30,5	40,8	38,6	48,3	51,7	58,1	63,7	73,0	94,0	108,5	Raw materials , minerals
Lëndë djegëse	22,0	19,8	31,0	44,4	97,8	134,5	136,2	158,9	176,6	223,9	320,5	Fuels and lubricants
Yndyrna bimore dhe shtazore	24,2	19,7	26,7	17,4	18,1	19,8	20,8	29,0	33,0	35,4	39,5	Animal and vegetable oils & fats
Produkte kimike	59,7	50,6	72,9	68,2	82,8	101,5	122,2	159,7	207,1	250,0	318,0	Chemicals
Mallra të përpunuar	151,9	133,0	175,9	209,0	229,7	287,0	338,5	440,9	531,8	631,0	778,3	Manufactures
Makineri dhe pajisje	201,0	131,8	123,8	173,6	227,5	314,0	321,3	403,4	538,4	606,0	609,6	Machinery and equipment
Mallra të tjerë të përpunuar	122,8	88,8	116,6	127,8	150,9	181,8	215,2	264,7	312,6	322,2	358,9	Mischellaneous manufactures
Mallra të paklasifikuar diku tjetër	-	-	-	-	-	-	-	-	-	-	-	Other & unclassified
<b>Totali</b>	<b>902,8</b>	<b>627,0</b>	<b>779,4</b>	<b>891,1</b>	<b>1.065,6</b>	<b>1.324,9</b>	<b>1.487,3</b>	<b>1.857,2</b>	<b>2.280,0</b>	<b>2.581,3</b>	<b>3.034,5</b>	<b>Total</b>

Burimi: Banka e Shqipërisë.

Source : Bank of Albania.



Importi sipas SITC Në milionë EUR									Imports by SITC classification
	Q IV 2005	Q I 2006	Q II 2006	Q III 2006	Q IV 2006	Q I 2007	Q II 2007	Q III 2007	Millions of EUR
	T IV 2005	T I 2006	T II 2006	T III 2006	T IV 2006	T I 2007	T II 2007	T III 2007	
Ushqime dhe kafshë të gjalla	72,7	71,9	77,4	82,5	89,1	83,0	84,6	90,8	Food and live animals
Pije dhe duhan	17,3	14,5	27,5	20,7	14,6	15,0	22,2	31,1	Beverages & tobacco
Materiale të papërpunuara	21,1	17,7	21,3	24,0	23,2	15,8	19,7	16,8	Raw materials , minerals
Lëndë djegëse	69,3	69,8	46,8	65,5	72,9	98,2	95,0	120,5	Fuels and lubricants
Yndyrna bimore dhe shtazore	8,9	9,4	6,9	7,0	8,2	7,2	6,6	9,3	Animal and vegetable oils & fats
Produkte kimike	54,9	51,8	62,1	66,4	72,1	61,3	75,7	74,3	Chemicals
Mallra të përpunuar	154,1	128,4	164,9	149,0	176,0	168,5	207,1	182,7	Manufactures
Makineri dhe pajisje	129,9	114,4	124,6	110,6	135,1	135,7	152,6	157,8	Machinery and equipment
Mallra të tjerë të përpunuar	79,6	58,0	71,9	66,9	88,0	71,6	79,2	79,9	Miscellaneous manufactures
Mallra të paklasifikuar diku tjetër	–	–	–	–	–	–	–	–	Other & unclassified
<b>Totali</b>	<b>607,6</b>	<b>535,9</b>	<b>603,3</b>	<b>592,6</b>	<b>679,1</b>	<b>656,2</b>	<b>742,8</b>	<b>763,1</b>	<b>Total</b>

Burimi: Banka e Shqipërisë.

Source : Bank of Albania.

Importi sipas SITC Në milionë EUR												Imports by SITC classification Millions of EUR
	1996	1997	1998	1999	2000	2001	2002	2003	2004	2005	2006	
Ushqime dhe kafshë të gjalla	218	129	155	167	183	207	231	237	266	272	321	Food and live animals
Pije dhe duhan	17	6	15	33	45	54	60	61	62	65	77	Beverages & tobacco
Materiale të papërpunuara	23	27	36	36	53	58	61	56	59	76	86	Raw materials , minerals
Lëndë djegëse	18	18	28	42	108	149	144	142	141	182	255	Fuels and lubricants
Yndyrna bimore dhe shtazore	19	17	23	16	20	22	22	26	27	28	32	Animal and vegetable oils & fats
Produkte kimike	48	45	65	64	90	114	129	141	167	202	252	Chemicals
Mallra të përpunuar	122	118	156	197	251	321	356	389	427	510	618	Manufactures
Makineri dhe pajisje	162	117	110	164	249	351	338	357	431	489	485	Machinery and equipment
Mallra të tjerë të përpunuar	99	78	103	120	165	203	227	234	251	260	285	Miscellaneous manufactures
Mallra të paklasifikuar diku tjetër	-	-	-	-	-	-	-	-	-	-	-	Other & unclassified
<b>Totali</b>	<b>726</b>	<b>556</b>	<b>691</b>	<b>840</b>	<b>1.163</b>	<b>1.480</b>	<b>1.569</b>	<b>1.642</b>	<b>1.831</b>	<b>2.084</b>	<b>2.411</b>	<b>Total</b>

Burimi: Banka e Shqipërisë.

Source : Bank of Albania.

Mbiqëqyrja bankare AKTIVET (në milionë lekë) Struktura për sistemin bankar	Q IV 2005	Q I 2006	Q II 2006	Q III 2006	Q IV 2006	Q I 2007	Q II 2007	Q III 2007	Banking Supervision ASSETS (millions of Lek) Composition for banking system
	T IV 2005	T I 2006	T II 2006	T III 2006	T IV 2006	T I 2007	T II 2007	T III 2007	
<b>1 TOTALI I AKTIVEVE</b>	<b>496.561,5</b>	<b>521.428,8</b>	<b>543.512,5</b>	<b>567.743,8</b>	<b>624.279,3</b>	<b>648.339,6</b>	<b>667.050,3</b>	<b>700.078,0</b>	<b>TOTAL OF ASSETS</b>
1.1 VEPRIME ME THESARIN DHE NDERBANKARE	292.217,3	302.145,8	300.430,8	305.042,6	316.086,0	312.050,4	300.705,8	301.167,2	TREASURY AND INTERBANK TRANSACTIONS
111 Mjete monetare	10.333,8	10.003,8	11.110,5	12.118,3	13.827,1	12.815,1	12.451,0	13.465,3	Cash in hand
112 Marrëdhënie me Bankën Qendrore	46.128,4	45.387,6	49.327,3	54.163,2	55.378,5	54.761,7	56.221,6	63.639,6	Transactions with the Central Bank
1121 Rezerva të detyruara në Bankën Qendrore	41.662,4	42.877,3	44.265,3	46.418,7	48.395,1	51.853,7	52.268,5	55.543,7	Required reserve of Central Bank
1122 Të tjera	4.466,0	2.510,4	5.062,0	7.744,4	6.983,4	2.908,0	3.953,1	8.095,9	Other
113 Bono thesari dhe bono të tjera të pranueshme për rifinancim nga BQ	175.380,4	178.107,8	172.850,0	159.598,1	164.281,6	155.769,2	148.374,1	132.619,0	Treasury bills and other bills eligible for refinancing with CB
1131 Bono thesari	175.380,4	178.107,8	172.700,0	159.598,1	164.281,6	155.769,2	148.374,1	132.619,0	Treasury bills
1132 Bono të tjera të pranueshme për rifinancim	-	-	150,0	-	-	-	-	-	Other bills eligible for refinancing
1133 Fonde rezervë për zhvlerësimin e bonove të përshatshme për rifinancim me BQ	-	-	-	-	-	-	-	-	Reserve funds for other eligible bills for refinancing with CB
114 Marrëdhënie me bankat, institucionet e kreditit dhe institucionet e tjera financiare	60.374,8	68.646,6	67.143,1	79.163,1	82.598,9	88.704,3	83.659,2	91.443,2	Transactions with banks, credit institutions and other financial institutions
1141 Logari rrjedhëse	3.197,3	3.081,1	3.397,4	2.377,5	3.995,0	1.914,1	5.728,7	2.144,0	Current accounts
1142 Depozita në banka, institucione krediti dhe institucione të tjera financiare	53.679,0	60.842,8	60.700,0	74.893,5	76.221,7	84.420,9	74.809,7	85.833,5	Deposits with banks, credit institutions and other financial institutions
1143 Hua	2.599,1	3.782,0	2.299,2	1.000,3	1.219,4	1.205,3	1.041,5	1.497,3	Loans
1144 Të tjera	899,4	940,7	746,4	891,7	1.162,8	1.164,0	2.079,3	1.968,5	Other
13 VEPRIMET ME KLIENTET (bruto)	127.056,4	137.530,5	156.208,5	171.484,0	196.864,5	216.923,8	237.769,2	257.793,3	OPERATIONS WITH CUSTOMERS (gross)
131 Hua dhënë sektorit privat dhe individëve	118.071,4	128.806,1	147.432,4	161.713,2	186.571,9	204.475,3	223.901,9	242.257,9	Loans to private sector and individuals
1311 Hua afatshkurter	33.313,6	36.785,8	41.561,5	44.427,5	50.497,2	55.117,6	59.833,8	62.508,0	Short-term loans
1312 Hua afatmesme	38.818,7	41.038,8	48.200,4	54.079,8	60.649,6	64.843,2	68.659,4	71.332,7	Medium-term loans
1313 Hua afatgjate	29.346,7	32.801,4	37.161,0	40.656,5	37.312,4	42.969,1	50.427,8	57.026,2	Long-term loans
1314 Hua për prona të patundshme	16.532,5	18.120,8	20.454,2	22.499,6	38.223,2	41.465,5	44.906,2	51.319,8	Real estate loans
1315 Kontrata qiraje	59,9	59,1	55,3	49,8	47,4	80,0	74,7	71,1	Finance lease contracts
132 Hua dhënë administratës publike	-	-	-	-	-	-	-	-	Loans to public administration
1321 Logari rrjedhëse	-	-	-	-	-	-	-	-	Current accounts
1322 Hua	-	-	-	-	-	-	-	-	Loans
1323 Logari të tjera	-	-	-	-	-	-	-	-	Other accounts
133 Logari të tjera të klientëve	8.985,0	8.724,4	8.776,1	9.770,8	10.292,6	12.448,5	13.867,3	15.525,4	Other customer accounts
14 VEPRIMET ME LETRAT ME VLERE	60.395,2	64.617,2	69.821,3	74.806,1	91.954,2	101.654,6	109.273,6	121.379,2	SECURITIES TRANSACTIONS
141 Letra me vlerë me të ardhura fikse	60.395,2	64.617,2	69.821,3	74.806,1	91.764,8	101.342,0	109.273,6	121.379,2	Fixed income securities
142 Letra me vlerë me të ardhura të ndryshueshme	-	-	-	-	189,4	343,7	-	-	Variable income securities
143 Letra me vlerë të blera & shitura sipas marrëveshjeve të riblerjes	-	-	-	-	-	-	-	-	Securities purchased and sold under REPO
144 Kolateralit i paguar	-	-	-	-	-	-	-	-	Paid collateral
145 Primet e marra	-	-	-	-	-	-	-	-	Received premiums
15 FONDE REZERVË TË KRIJUARA	-1.808,5	-2.262,1	-3.099,5	-3.052,4	-3.404,4	-3.825,7	-3.829,5	-4.378,8	PROVISIONS
151 Fonde rezervë për mbulimin e humbjeve nga huatë (kryegjēja)	-1.760,1	-2.226,2	-3.038,8	-2.983,6	-3.344,6	-3.763,4	-3.754,8	-4.266,6	Provisions for covering losses from loans (principal)
152 Fonde rezervë për mbulimin e humbjeve nga huatë (interesi i përlogaritur)	-21,2	-34,5	-43,4	-68,7	59,8	-62,3	-74,7	-112,2	Provisions for covering losses loans (accrued interests)
153 Fonde rezervë për investime	-27,2	-1,4	-17,3	-0,1	-	-	-	-	Investment provisions
16 MJETE TË TJERA	3.494,0	3.826,2	3.861,8	3.916,5	5.353,9	3.491,4	4.329,3	4.774,0	OTHER ASSETS
161 Mjete të tjera	2.498,5	2.824,5	3.094,6	3.105,2	3.039,3	3.145,6	3.607,4	3.980,5	Other assets
162 Veprime si agjent	398,1	0,6	201,5	60,0	1.331,9	0,3	0,1	75,8	Agent transactions
163 Logari marrëdhëniesh	78,1	110,5	110,2	111,2	73,3	89,3	75,2	64,9	Inter-office accounts
164 Logari pezull, të diferencave dhe të pozicionit	529,3	890,7	455,6	640,2	909,4	256,3	643,5	652,8	Suspense and position accounts
1641 Logari pezull	402,1	750,8	222,6	480,1	895,7	251,7	625,2	612,3	Suspense accounts
1642 Logari pozicioni	127,2	140,0	233,0	160,1	13,7	4,6	18,3	40,5	Position accounts
165 Tatim i vlerës së shtuar	-	-	-	-	-	-	-	-	Value added tax
17 MJETE TË QENDRUESHME	7.263,2	7.719,1	8.012,1	8.252,2	9.514,5	9.874,1	10193,21	9.807,4	FIXED ASSETS
171 Investime në pjesëmarrje	6,0	5,9	95,2	93,8	93,8	93,8	1,5	0,2	Investments on participating equity
172 Filialet	-	-	-	-	619,3	632,4	701,4	92,3	Affiliates
173 Mjete të qëndrueshme (neto)	7.257,2	7.713,2	7.917,0	8.158,4	8.801,5	9.147,9	9.490,3	9.715,0	Fixed assets (net)
18 INTERESA TË PËRLOGARITUR	7.943,9	7.852,1	8.277,4	7.294,7	7.910,5	8.139,9	8.608,7	9.545,8	ACCRUED INTERESTS
181 Interesa të logaritur (Klasa 1)	6.109,9	5.697,4	6.155,3	4.803,6	5.000,5	4.535,7	5.018,4	4.847,8	Accrued interests (Class 1)
182 Interesa të logaritur (Klasa 2)	701,2	771,3	870,9	1.002,0	1.097,1	1.363,1	1.471,5	2.063,2	Accrued interests (Class 2)
183 Interesa të logaritur (Klasa 3)	1.132,8	1.383,5	1.251,2	1.489,1	1.722,9	2.241,1	2.118,8	2.634,8	Accrued interests (Class 3)
A. Totali i aktiveve në valutë	204.009,6	216.244,2	226.132,0	245.727,7	276.109,3	295.574,4	304.948,7	326.518,2	Total of assets on foreign currency
B. Totali i aktiveve jorezidente	84.988,1	89.548,4	89.302,4	102.178,3	103.747,9	105.569,5	100066,12	109.381,4	Total of assets of non-residents
<b>Teprica e kredisë neto (së bashku me interesat e llogaritur)</b>	<b>125.949,1</b>	<b>136.039,6</b>	<b>153.979,8</b>	<b>169.433,6</b>	<b>194.557,3</b>	<b>214.461,3</b>	<b>235.411,3</b>	<b>255.467,7</b>	<b>Stock of loans net (plus accrued interests)</b>
<b>Teprica e kredisë bruto (së bashku me interesat e llogaritur)</b>	<b>127.757,6</b>	<b>138.301,8</b>	<b>157.079,4</b>	<b>172.486,0</b>	<b>197.961,6</b>	<b>218.287,0</b>	<b>239.240,8</b>	<b>259.846,4</b>	<b>Stock of loans gross (plus accrued interests)</b>

1/ Klasa 1 përfshin " Veprime me thesarin dhe ndërbankare".

2/ Klasa 2 përfshin " Veprime me klientët (bruto)".

3/Klasa 3 përfshin " Veprime me letra me vlerë (neto) ".

Burimi: Banka e Shqipërisë.

1/ Class 1 includes " Treasury and interbank transactions"

2/ Class 2 includes " Operations with customers ( gross) "

3/ Class 3 includes " Securities transactions (net)"

Source: Bank of Albania.

Mbiqëqyrja bankare PASIVET (në milionë lekë) Struktura për sistemin bankar	Q IV 2005	Q I 2006	Q II 2006	Q III 2006	Q IV 2006	Q I 2007	Q II 2007	Q III 2007	Banking supervision LIABILITIES (millions of Lek) Composition for banking system
	T IV 2005	T I 2006	T II 2006	T III 2006	T IV 2006	T I 2007	T II 2007	T III 2007	
<b>1 TOTALI I PASIVEVE</b>	<b>496.561,5</b>	<b>521.428,8</b>	<b>543.512,5</b>	<b>567.743,8</b>	<b>624.279,3</b>	<b>648.339,6</b>	<b>667.050,3</b>	<b>700.078,0</b>	<b>TOTAL OF LIABILITIES</b>
0,0									
11 VEPRIME ME THESARIN DHE NDERBANKARE	20.567,0	25.545,6	32.413,7	24.074,2	47.184,4	42.815,4	53.456,3	40.447,3	TREASURY AND INTERBANK TRANSACTIONS
111 Banka Qendrore	761,1	876,4	857,4	813,7	1.273,8	1.188,1	750,9	115,7	Central Bank
112 Bono thesari & bono të tjera të pranueshme	-	3.450,0	11.000,0	4.200,0	8.850,0	2.000,0	7.650,0	5.985,6	Treasury bills and other eligible bills
113 Llogari rrjedhëse	3.667,9	4.101,9	2.469,8	2.730,1	2.558,6	2.623,1	2.557,1	4.030,2	Current account
114 Depozita nga bankat, institucione financiare	9.388,6	8.233,1	7.253,1	5.627,0	8.261,4	9.157,5	17.200,4	9.396,8	Deposits from banks and other financial institutions
115 Hua	6.746,0	8.879,0	10.825,1	10.700,5	14.424,2	15.923,3	16.208,3	20.916,4	Loans
116 Të tjera	3,5	5,2	8,3	2,9	11.816,5	11.923,3	9.089,6	2,7	Other
12 VEPRIME ME KLIENTËT	432.960,4	447.197,5	461.031,6	489.693,2	520.281,9	542.672,4	544.947,4	582.611,2	OPERATIONS WITH CUSTOMERS
121 Administrata publike	3.377,8	4.365,8	3.773,7	3.900,7	3.875,5	3.896,8	2.745,2	2.419,3	Public administration
1211 Llogari rrjedhëse	2.834,3	3.826,9	3.506,6	3.657,9	3.601,0	3.594,7	2.234,0	1.924,2	Current account
1212 Depozita pa afat	-	-	-	-	-	-	-	-	Demand deposits
1213 Depozita me afat	268,3	263,3	40,3	40,3	71,5	97,5	358,5	365,0	Time deposits
1214 Hua	275,3	275,6	226,8	202,5	203,0	204,5	152,7	129,3	Loans
1215 Të tjera	-	-	-	-	-	-	-	-	Other
122 Sektori privat	429.582,6	442.831,7	457.257,9	485.792,5	516.406,4	538.775,7	542.202,7	580.191,9	Private sector
1221 Llogari rrjedhëse	65.385,1	65.544,2	72.055,4	81.552,1	89.357,0	83.811,1	85.845,9	100.917,7	Current account
1222 Depozita pa afat	54.505,2	54.666,2	55.425,6	56.911,7	53.608,8	49.388,9	46.656,0	43.116,0	Demand deposits
1223 Depozita me afat	300.296,8	313.420,0	319.973,0	337.316,6	360.305,5	392.304,3	398.978,9	426.294,1	Time deposits
1224 Të tjera	8.803,8	8.459,0	8.933,2	9.199,0	12.522,5	12.800,4	10.317,4	9.432,8	Other
1225 Certifikata depozitash	591,6	742,2	870,7	813,0	612,6	470,9	404,1	431,4	Certificate of deposits
13 VEPRIME ME LETRAT ME VLERE	-	-	-	-	-	-	-	-	SECURITIES TRANSACTIONS
131 Borxhe të përfaqësuara nga letrat me vlerë	-	-	-	-	-	-	-	-	Debts represented by securities
132 Letra me vlerë të blera dhe të shitura me repo	-	-	-	-	-	-	-	-	Securities sold under REPO
133 Garanci për veprime me letrat me vlerë	-	-	-	-	-	-	-	-	Collateral on securities transactions
134 Prime për instrumentet financiare	-	-	-	-	-	-	-	-	Premiums on financial instruments
14 DETYRIME TE TJERA	2.837,6	7.603,0	5.244,4	5.054,4	5.325,2	6.429,3	8.915,7	10.274,0	OTHER LIABILITIES
141 Detyrime të tjera	1.969,0	3.245,5	2.455,6	2.549,9	2.571,8	3.111,9	3.139,2	3.717,7	Other liabilities
142 Veprime si agjent	155,1	1.547,4	542,4	1.204,4	366,8	1.715,3	1.388,4	1.297,5	Agent transactions
143 Llogari marrëdhëniesh	340,1	2.066,4	970,9	430,7	384,6	401,5	2.282,6	2.376,9	Inter-office accounts
144 Llogari pezull të diferencave dhe pozicionit	372,9	743,6	1.275,6	869,4	2.001,9	1.200,5	2.105,4	2.881,9	Suspense and position accounts
1441 Llogari diferencash	367,8	731,4	1.243,0	857,4	1.997,3	1.198,3	2.099,7	2.872,7	Difference accounts
1442 Llogari pozicioni	5,0	12,3	32,6	12,0	4,7	2,2	5,7	9,2	Position accounts
145 Tatim i vlerës së shtuar	0,5	0,1	-	-	0,1	-	-	-	Value added tax
15 BURIMET E PËRHERSHME	35.577,0	36.551,5	39.890,3	43.925,0	46.107,9	50.377,3	52.589,0	59.096,3	PERMANENT RECOURCES
151 Ndihma dhe financimi publik	4,1	3,7	3,3	3,0	2,6	2,4	2,3	-	Grants and public financing
152 Fonde rezervë specifike	1.911,7	2.076,8	2.343,5	2.511,5	2.384,9	2.680,9	2.875,9	3.323,1	Discretionary provisions
1521 Fonde rezervë për rreziqe dhe shpenzime	1.673,3	2.051,1	2.318,3	2.424,7	2.232,0	2.520,8	2.724,2	3.169,7	Provisions for risk and expenses
1522 Fonde rezervë specifike	238,5	25,7	25,2	86,8	152,8	160,1	151,7	153,4	Discretionary provisions
153 Borxh i varur	647,4	634,6	1.380,7	1.527,0	1.558,2	2.062,5	2.283,6	2.270,5	Subordinated debt
154 Kapitali i vet i aksionerëve	33.013,8	33.836,4	36.162,9	39.883,5	42.162,2	45.631,5	47.427,3	53.502,7	Shareholder's equity
1541 Kapitali i paguar	29.420,3	30.658,3	32.216,7	33.637,0	34.768,4	35.590,5	37.215,1	40.245,5	Paid in capital
1542 Primet e aksioneve	1,8	1,8	1,8	278,6	363,5	705,2	733,1	1.401,1	Share premiums
1543 Rezervat	1.432,9	1.619,6	3.033,4	3.178,8	3.309,4	3.489,9	4.055,7	4.165,8	Reserves
1544 Diferencë rivilersimi	-3.852,3	-4.130,9	-4.510,3	-4.277,8	-4.611,5	-4.140,1	-5.470,2	-4.832,0	Difference of revaluation
1545 Fitimet e pasqyruara ose humbja	-184,4	3.886,2	2.181,9	1.945,9	1.281,0	7.731,4	5.997,6	4.711,3	Retained earnings (loss)
1546 Fitimi (humbja) i vitit në vazhdim	6.195,5	1.801,4	3.239,4	5.121,1	7.051,3	2.254,7	4.895,9	7.811,0	Current year profit (loss)
16 INTERESA TË PËRLOGARITUR	4.619,5	4.531,3	4.932,4	4.997,1	5.379,9	6.045,2	7.141,9	7.649,3	ACCRUED INTEREST
161 Interesa të llogaritur (Kodi 11)	16,3	39,2	61,8	83,7	111,8	259,5	201,5	284,0	Accrued interest (Cod 11)
162 Interesa të llogaritur (Kodi 12)	4.587,6	4.487,0	4.846,6	4.888,7	5.243,7	5.754,7	6.905,9	7.348,4	Accrued interest (Cod 12)
163 Interesa të llogaritur (Kodi 13)	-	-	-	-	-	-	-	-	Accrued interest (Cod 13)
164 Interesa të llogaritur (Kodi 15)	15,7	5,2	24,1	24,7	24,5	31,1	34,5	36,8	Accrued interest (Cod 15)
Totali i pasiveve në valutë	203.655,9	214.033,2	225.951,8	244.955,2	274.847,7	293.238,1	304.642,9	325.753,3	Total of liabilities in foreign currency
Totali i pasiveve jorezidente	18.429,8	19.979,8	23.687,7	23.498,7	39.847,4	42.038,5	49.524,62	37.637,7	Total of liabilities of non-residents

Burimi: Banka e Shqipërisë.

Source: Bank of Albania.

Mbikëqyrja bankare										Banking Supervision	
AKTIVET (në milionë lekë)		Q IV 2005	Q I 2006	Q II 2006	Q III 2006	Q IV 2006*	Q I 2007*	Q II 2007*	Q III 2007*	ASSETS (millions of Lek)	
Struktura për grupin e dytë G2/1		T IV 2005	T I 2006	T II 2006	T III 2006	T IV 2006*	T I 2007*	T II 2007*	T III 2007*	Composition for group G2/1	
<b>1</b>	<b>TOTALI I AKTIVEVE</b>	<b>23.412,3</b>	<b>23.232,0</b>	<b>23.423,6</b>	<b>25.806,6</b>	....	....	....	....	<b>TOTAL OF ASSETS</b>	
1,1	VEPRIME ME THESARIN DHE NDERBANKARE	16.019,0	15886,6	16.508,9	18.576,0	....	....	....	....	TREASURY AND INTERBANK TRANSACTIONS	
111	Mjete monetare	639,4	583,1	581,3	613,2	....	....	....	....	Cash in hand	
112	Marrëdhënie me Bankën Qendrore	2.102,0	2.033,5	2.095,2	2.442,2	....	....	....	....	Transactions with the Central Bank	
1121	Rezerva të detyruara në Bankën Qendrore	1.800,0	1.864,8	1.867,5	2.011,4	....	....	....	....	Required reserve of Central Bank	
1122	Të tjera	302,0	168,7	227,7	430,8	....	....	....	....	Other	
113	Bono thesari dhe bono të tjera të pranueshme për rifinancim nga BC	5.622,7	6.199,1	6.495,7	5.996,5	....	....	....	....	Treasury bills and other bills eligible for refinancing with CB	
1131	Bono thesari	5.622,7	6.199,1	6.495,7	5.996,5	....	....	....	....	Treasury bills	
1132	Bono të tjera të pranueshme për rifinancim	-	-	-	-	....	....	....	....	Other bills eligible for refinancing	
1133	Fonde rezervë për zhvlerësimin e bonove të përshtatshme për rifinancim me BQ	-	-	-	-	....	....	....	....	Reserve funds for other eligible bills for refinancing with CB	
114	Marrëdhënie me bankat, institucionet e kreditit dhe institucionet e tjera financiare	7.654,9	7.071,0	7.336,7	9.524,1	....	....	....	....	Transactions with banks, credit institutions and other financial institutions:	
1141	Llogari rrjedhëse	472,5	495,6	418,1	316,7	....	....	....	....	Current accounts	
1142	Depozita në banka, institucione krediti dhe institucione të tjera financiare	7.087,3	6.506,1	6.915,1	9.105,4	....	....	....	....	Deposits with banks, credit institutions and other financial institutions	
1143	Hua	-	-	0,0	100,0	....	....	....	....	Loans	
1144	Të tjera	95,2	69,3	3,4	2,0	....	....	....	....	Other	
13	VEPRIMET ME KLIENTET (bruto)	6.851,3	6.858,1	7.042,8	6.659,0	....	....	....	....	OPERATIONS WITH CUSTOMERS (gross)	
131	Hua dhënë sektorit privat dhe individëve	6.742,1	6.742,0	7.019,3	6.606,7	....	....	....	....	Loans to private sector and individuals	
1311	Hua afatshkurter	2.877,3	2.804,8	2.830,4	2.299,0	....	....	....	....	Short-term loans	
1312	Hua afatmesme	1.846,7	1.796,0	1.981,4	2.523,8	....	....	....	....	Medium - term loans	
1313	Hua afatgjate	1.783,7	1.697,4	1.698,2	1.038,3	....	....	....	....	Long - term loans	
1314	Hua për prona të patundshme	234,4	443,7	509,2	745,7	....	....	....	....	Real estate loans	
1315	Kontrata qiraje	-	-	-	-	....	....	....	....	Finance lease contracts	
132	Hua dhënë administratës publike	-	-	-	-	....	....	....	....	Loans to public administration	
1321	Llogari rrjedhëse	-	-	-	-	....	....	....	....	Current accounts	
1322	Hua	-	-	-	-	....	....	....	....	Loans	
1323	Llogari të tjera	-	-	-	-	....	....	....	....	Other accounts	
133	Llogari të tjera të klientëve	109,2	116,17	23,5	52,3	....	....	....	....	Other customer accounts	
14	VEPRIMET ME LETRAT ME VLERE	103,5	101,4	97,0	97,0	....	....	....	....	SECURITIES TRANSACTIONS	
141	Letra me vlerë me të ardhura fikse	103,5	101,4	97,0	97,0	....	....	....	....	Fixed income securities	
142	Letra me vlerë me të ardhura të ndryshueshme	-	-	-	-	....	....	....	....	Variable income securities	
143	Letra me vlerë të biera & shitura sipas marëveshjeve të riblerjes	-	-	-	-	....	....	....	....	Securities purchased and sold under REPC	
144	Kolateralit i paguar	-	-	-	-	....	....	....	....	Paid collateral	
145	Primet e marra	-	-	-	-	....	....	....	....	Received premiums	
15	FONDE REZERVE TE KRIJUARA	-562,1	-557,7	-1.164,1	-741,0	....	....	....	....	PROVISIONS	
151	Fonde rezervë për mbulimin e humbjeve nga huatë (kryegjësja)	-558,6	-555,2	-1.156,3	-713,9	....	....	....	....	Provisions for covering losses from loans (principal)	
152	Fonde rezervë për mbulimin e humbjeve nga huatë (interesi i përlogaritur)	-3,4	-2,6	-7,7	-27,1	....	....	....	....	Provisions for covering losses loans (accrued interests)	
153	Fonde rezervë për investime	-	-	-	-	....	....	....	....	Investment provisions	
16	MJETE TE TJERA	288,2	295,7	341,6	398,5	....	....	....	....	OTHER ASSETS	
161	Mjete të tjera	288,2	267,3	338,5	396,4	....	....	....	....	Other assets	
162	Veprime si agjent	-	-	-	-	....	....	....	....	Agent transactions	
163	Llogari marrëdhëniesh	-	28,2	2,1	2,0	....	....	....	....	Inter-office accounts	
164	Llogari pezull, të diferencave dhe të pozicionit	-	0,2	1,0	-	....	....	....	....	Suspense and position accounts	
1641	Llogari pezull	-	0,2	1,0	-	....	....	....	....	Suspense accounts	
1642	Llogari pozicioni	-	-	-	-	....	....	....	....	Position accounts	
165	Tatim i vlerës së shtuar	-	-	-	-	....	....	....	....	Value added tax	
17	MJETE TE QENDRUESHME	397,8	381,5	360,2	499,8	....	....	....	....	FIXED ASSETS	
171	Investime në pjesëmarrje	5,8	5,7	2,7	1,4	....	....	....	....	Investments on participating equity	
172	Filialet	-	-	-	-	....	....	....	....	Affiliates	
173	Mjete të qëndrueshme (neto)	392,0	375,8	357,4	498,4	....	....	....	....	Fixed assets (net)	
18	INTERESA TE PERLLOGARITUR	314,6	266,3	237,3	317,4	....	....	....	....	ACCRUED INTERESTS	
181	Interesa të llogaritur (Klasa 1)	243,2	193,0	170,2	252,3	....	....	....	....	Accrued interests (Class 1)	
182	Interesa të llogaritur (Klasa 2)	69,9	72,7	65,7	64,6	....	....	....	....	Accrued interests (Class 2)	
183	Interesa të llogaritur (Klasa 3)	1,6	0,6	1,5	0,6	....	....	....	....	Accrued interests (Class 3)	
A.	Totali i aktiveve në valutë	16.126,3	15.278,3	15.491,0	17.426,9	....	....	....	....	Total of assets on foreign currency	
B.	Totali i aktiveve jorezidente	7.745,0	7.177,93	7.433,9	9.533,5	....	....	....	....	Total of assets of non-residents	
	<b>Teprica e kredisë neto (së bashku me interesat e llogaritur)</b>	<b>6.359,2</b>	<b>6.373,1</b>	<b>5.944,4</b>	<b>5.982,6</b>	....	....	....	....	<b>Stock of loans net (plus accrued interests)</b>	
	<b>Teprica e kredisë bruto (së bashku me interesat e llogaritur)</b>	<b>6.921,2</b>	<b>6.930,8</b>	<b>7.108,5</b>	<b>6.723,6</b>	....	....	....	....	<b>Stock of loans gross (plus accrued interests)</b>	

1/ Grupi G2 përfshin të gjitha bankat që pranojnë depozitat , me kapital të përbashkët shtetëror dhe privat.

\*Të dhënat janë konfidenciale.

Burimi: Banka e Shqipërisë.

1/ The second group G2 includes all joint-venture depository banks.

\* Data are confidential.

Source: Bank of Albania.

Mbikëqyrja bankare PASIVET (në milionë lekë) Struktura për grupin e dytë G2/1	Q IV 2005 T IV 2005	Q I 2006 T I 2006	Q II 2006 T II 2006	Q III 2006 T III 2006	Q IV 2006* T IV 2006*	Q I 2007* T I 2007*	Q II 2007* T II 2007*	Q III 2007* T III 2007*	Banking Supervision LIABILITIES (millions of Lek) Composition for group G2/1
<b>1 TOTALI I PASIVEVE</b>	<b>23.412,3</b>	<b>23.232,0</b>	<b>23.423,6</b>	<b>25.806,6</b>	....	....	....	....	<b>TOTAL OF LIABILITIES</b>
11 VEPRIME ME THESARIN DHE NDERBANKARE	818,8	644,43	552,9	566,5	....	....	....	....	TREASURY AND INTERBANK TRANSACTIONS
111 Banka Qendrore	206,8	200,6	196,7	138,2	....	....	....	....	Central Bank
112 Bono thesari & bono të tjera të pranueshme	-	-	-	-	....	....	....	....	Treasury bills and other eligible bills
113 Llogari rrjedhëse	279,2	248,0	168,4	216,9	....	....	....	....	Current account
114 Depozita nga bankat, institucione financiare	323,2	189,2	181,3	207,7	....	....	....	....	Deposits from banks and other financial institutions
115 Hua	9,6	6,6	6,5	3,7	....	....	....	....	Loans
116 Të tjera	-	-	0,0	0,0	....	....	....	....	Other
12 VEPRIME ME KLIENTËT	18.689,9	18.678,0	19.518,1	21.767,9	....	....	....	....	OPERATIONS WITH CUSTOMERS
121 Administrata publike	48,8	77,3	68,2	56,2	....	....	....	....	Public administration
1211 Llogari rrjedhëse	48,8	77,3	68,2	56,2	....	....	....	....	Current account
1212 Depozita pa afat	-	-	-	-	....	....	....	....	Demand deposits
1213 Depozita me afat	-	-	-	-	....	....	....	....	Time deposits
1214 Hua	-	-	-	-	....	....	....	....	Loans
1215 Të tjera	-	-	-	-	....	....	....	....	Other
122 Sektori privat	18.641,1	18.600,7	19.449,9	21.711,8	....	....	....	....	Private sector
1221 Llogari rrjedhëse	7.747,6	7.114,8	6.839,6	7.510,7	....	....	....	....	Current account
1222 Depozita pa afat	-	-	-	-	....	....	....	....	Demand deposits
1223 Depozita me afat	10.467,5	11.130,2	12.286,2	13.029,0	....	....	....	....	Time deposits
1224 Të tjera	194,5	165,5	155,0	1.026,6	....	....	....	....	Other
1225 Çertifikata depozitash	231,4	190,2	169,1	145,5	....	....	....	....	Certificate of deposits
13 VEPRIME ME LETRAT ME VLERË	-	-	-	-	....	....	....	....	SECURITIES TRANSACTIONS
131 Borxhe të përfaqësuar nga letrat me vlerë	-	-	-	-	....	....	....	....	Debts represented by securities
132 Letra me vlerë të biera dhe të shitura me repo	-	-	-	-	....	....	....	....	Securities sold under REPO
133 Garanci për veprime me letrat me vlerë	-	-	-	-	....	....	....	....	Collateral on securities transactions
134 Prime për instrumentet financiare	-	-	-	-	....	....	....	....	Premiums on financial instruments
14 DETYRIME TË TJERA	173,6	151,6	230,9	229,1	....	....	....	....	OTHER LIABILITIES
141 Detyrime të tjera	78,9	28,7	63,7	60,9	....	....	....	....	Other liabilities
142 Veprime si agjent	-	-	-	-	....	....	....	....	Agent transactions
143 Llogari marrëdhëniesh	-	6,0	9,5	2,7	....	....	....	....	Inter-office accounts
144 Llogari pezull të diferencave dhe pozicionit	94,6	116,9	157,7	165,5	....	....	....	....	Suspense and position accounts
1441 Llogari diferencash	94,6	116,9	157,7	165,5	....	....	....	....	Difference accounts
1442 Llogari pozicioni	-	-	-	-	....	....	....	....	Position accounts
145 Tatim i vlerës së shtuar	-	-	-	-	....	....	....	....	Value added tax
15 BURIMET E PËRHERSHME	3.658,1	3.651,8	2.974,9	3.060,7	....	....	....	....	PERMANENT REOURCES
151 Ndihma dhe financimi publik	-	-	-	-	....	....	....	....	Grants and public financing
152 Fonde rezervë specifike	86,4	89,9	131,9	110,8	....	....	....	....	Discretionary provisions
1521 Fonde rezervë për rreziqe dhe shpenzime	80,4	84,1	129,1	94,6	....	....	....	....	Provisions for risk and expenses
1522 Fonde rezervë specifike	6,0	5,7	2,8	16,2	....	....	....	....	Discretionary provisions
153 Borxh i varur	-	-	-	-	....	....	....	....	Subordinated debt
154 Kapitali i vet i aksionerëve	3.571,7	3.561,9	2.843,0	2.949,9	....	....	....	....	Shareholder's equity
1541 Kapitali i paguar	3.381,2	3.381,2	3.381,2	3.465,5	....	....	....	....	Paid in capital
1542 Primet e aksioneve	-	-	-	-	....	....	....	....	Share premiums
1543 Rezervat	169,7	183,8	658,1	669,0	....	....	....	....	Reserves
1544 Diferencë rivilerësimi	-570,4	-626,0	-746,8	-746,8	....	....	....	....	Difference of revaluation
1545 Fitimet e pashpërndara ose humbja	-1,7	573,7	95,3	-	....	....	....	....	Retained earnings (loss)
1546 Fitimi (humbja) i vitit në vazhdim	592,9	49,3	-544,7	-437,8	....	....	....	....	Current year profit (loss)
16 INTERESA TË PËRLOGARITUR	71,9	106,1	146,7	182,4	....	....	....	....	ACCRUED INTEREST
161 Interesa të llogaritur (Kodi 11)	4,1	1,9	4,5	2,7	....	....	....	....	Accrued interest (Cod 11 )
162 Interesa të llogaritur (Kodi 12)	67,8	104,2	142,2	179,7	....	....	....	....	Accrued interest (Cod 12)
163 Interesa të llogaritur (Kodi 13)	-	-	-	-	....	....	....	....	Accrued interest (Cod 13)
164 Interesa të llogaritur (Kodi 15)	-	-	-	-	....	....	....	....	Accrued interest (Cod 15)
Totali i pasiveve në valutë	15.446,9	14.653,1	14.932,6	16.762,5	....	....	....	....	Total of liabilities in foreign currency
Totali i pasiveve jorezidente	2.596,7	2670,16	2.700,0	2.815,1	....	....	....	....	Total of liabilities of non-residents

\*Të dhënat janë konfidenciale.

\* Data are confidential.

Burimi: Banka e Shqipërisë.

Source : Bank of Albania.

Mbikëqyrja bankare AKTIVET (në milionë lekë) Struktura për grupin e tretë G3/1	Q IV 2005 T IV 2005	Q I 2006 T I 2006	Q II 2006 T II 2006	Q III 2006 T III 2006	Q IV 2006* T IV 2006*	Q I 2007* T I 2007*	Q II 2007* T II 2007*	Q III 2007* T III 2007*	Banking Supervision ASSETS (millions of Lek) Composition for group G3/1
<b>1 TOTALI I AKTIVEVE</b>	<b>473.149,2</b>	<b>498.196,8</b>	<b>520.088,8</b>	<b>541.937,2</b>	....	....	....	....	<b>TOTAL OF ASSETS</b>
1,1 VEPRIME ME THESARIN DHE NDERBANKARE	276.198,3	286.259,2	283.922,0	286.466,6	....	....	....	....	TREASURY AND INTERBANK TRANSACTIONS
111 Mjete monetare	9.694,4	9.420,7	10.529,1	11.505,0	....	....	....	....	Cash in hand
112 Marrëdhënie me Bankën Qendrore	44.026,4	43.354,2	47.232,1	51.721,0	....	....	....	....	Transactions with the Central Bank
1121 Rezerva të detyruara në Bankën Qendrore	39.862,5	41.012,5	42.397,8	44.407,4	....	....	....	....	Required reserve of Central Bank
1122 Të tjera	4.164,0	2.341,6	4.834,3	7.313,6	....	....	....	....	Other
113 Qendrore	169.757,7	171.908,7	166.354,3	153.601,7	....	....	....	....	Treasury bills and other bills eligible for refinancing with CB
1131 Bono thesari	169.757,7	171.908,7	166.204,3	153.601,7	....	....	....	....	Treasury bills
1132 Bono të tjera të pranueshme për refinancim	-	-	150,0	-	....	....	....	....	Other bills eligible for refinancing
1133 me BQ	-	-	-	-	....	....	....	....	Reserve funds for other eligible bills for refinancing with CB
114 financiare	52.719,9	61.575,6	59.806,4	69.639,0	....	....	....	....	Transactions with banks, credit institutions and other financial institutions
1141 Llogari rrjedhëse	2.724,9	2.585,5	2.979,3	2.060,9	....	....	....	....	Current accounts
1142 Depozita në banka, institucione krediti dhe institucione të tjera financiare	46.591,7	54.336,7	53.784,9	65.788,1	....	....	....	....	Deposits with banks, credit institutions and other financial institutions
1143 Hua	2.599,1	3.782,0	2.299,2	900,3	....	....	....	....	Loans
1144 Të tjera	804,2	871,4	743,0	899,8	....	....	....	....	Other
13 VEPRIMET ME KLIENTËT (bruto)	120.205,0	130.672,3	149.165,7	164.825,0	....	....	....	....	OPERATIONS WITH CUSTOMERS (gross)
131 Hua dhënë sektorit privat dhe individëve	111.329,3	122.064,1	140.413,1	155.106,5	....	....	....	....	Loans to private sector and individuals
1311 Hua afatshkurtyr	30.436,3	33.981,0	38.731,1	42.128,5	....	....	....	....	Short-term loans
1312 Hua afatmesme	36.972,0	39.242,8	46.219,0	51.556,0	....	....	....	....	Medium - term loans
1313 Hua afatgjatë	27.563,0	31.104,1	35.462,8	39.618,2	....	....	....	....	Long - term loans
1314 Hua për pronë të patundshme	16.298,1	17.677,1	19.944,9	21.753,9	....	....	....	....	Real estate loans
1315 Kontrata qiraje	59,9	59,1	55,3	49,8	....	....	....	....	Finance lease contracts
132 Hua dhënë administratës publike	-	-	-	-	....	....	....	....	Loans to public administration
1321 Llogari rrjedhëse	-	-	-	-	....	....	....	....	Current accounts
1322 Hua	-	-	-	-	....	....	....	....	Loans
1323 Llogari të tjera	-	-	-	-	....	....	....	....	Other accounts
133 Llogari të tjera të klientëve	8.875,7	8.608,3	8.752,6	9.718,5	....	....	....	....	Other customer accounts
14 VEPRIMET ME LETRAT ME VLERË	60.291,8	64.515,8	69.724,3	74.709,1	....	....	....	....	SECURITIES TRANSACTIONS
141 Letra me vlerë me të ardhura fikse	60.291,8	64.515,8	69.724,3	74.709,1	....	....	....	....	Fixed income securities
142 Letra me vlerë me të ardhura të ndryshueshme	-	-	-	-	....	....	....	....	Variable income securities
143 Letra me vlerë të biera & shitura sipas marrëveshjeve të riblerjes	-	-	-	-	....	....	....	....	Securities purchased and sold under REPO
144 Kolateralit i paguar	-	-	-	-	....	....	....	....	Paid collateral
145 Primet e marra	-	-	-	-	....	....	....	....	Received premiums
15 FONDE REZERVË TË KRIJUARA	-1.246,4	-1.704,4	-1.935,5	-2.311,3	....	....	....	....	PROVISIONS
151 Fonde rezervë për mbulimin e humbjeve nga huatë (kryegjëja)	-1.201,5	-1.671,1	-1.882,5	-2.269,7	....	....	....	....	Provisions for covering losses from loans (principal)
152 Fonde rezervë për mbulimin e humbjeve nga huatë (interesi i përllogaritur)	-17,7	-31,9	-35,6	-41,6	....	....	....	....	Provisions for covering losses from loans (accrued interests)
153 Fonde rezervë për investime	-27,2	-1,4	-17,3	-0,1	....	....	....	....	Investment provisions
16 MUJETE TË TJERA	3.205,8	3.530,6	3.520,3	3.518,1	....	....	....	....	OTHER ASSETS
161 Mjete të tjera	2.210,4	2.557,2	2.756,1	2.708,7	....	....	....	....	Other assets
162 Veprime si agjent	388,1	0,6	201,5	60,0	....	....	....	....	Agent transactions
163 Llogari marrëdhëniesh	78,1	82,3	108,1	109,2	....	....	....	....	Inter-office accounts
164 Llogari pezull, të diferencave dhe të pozicionit	529,3	890,5	454,6	640,2	....	....	....	....	Suspense and position accounts
1641 Llogari pezull	402,1	750,6	221,6	480,1	....	....	....	....	Suspense accounts
1642 Llogari pozicionit	127,2	140,0	233,0	160,1	....	....	....	....	Position accounts
165 Tatim i vlerës së shtuar	-	-	-	-	....	....	....	....	Value added tax
17 MUJETE TË QËNDRUESHME	6.865,4	7.337,6	7.652,0	7.752,4	....	....	....	....	FIXED ASSETS
171 Investime në pjesëmarrje	0,2	0,2	92,4	92,5	....	....	....	....	Investments on participating equity
172 Filialet	-	-	-	-	....	....	....	....	Affiliates
173 Mjete të qëndrueshme (neto)	6.865,2	7.337,4	7.559,5	7.659,9	....	....	....	....	Fixed assets (net)
18 INTERESA TË PËRLOGARITUR	7.629,2	7.585,8	8.040,1	6.977,3	....	....	....	....	ACCRUED INTERESTS
181 Interesa të llogaritur (Klasa 1)	5.866,7	5.504,4	5.985,1	4.551,4	....	....	....	....	Accrued interests (Class 1)
182 Interesa të llogaritur (Klasa 2)	631,3	698,6	805,2	937,4	....	....	....	....	Accrued interests (Class 2)
183 Interesa të llogaritur (Klasa 3)	1.131,2	1.382,9	1.249,7	1.488,6	....	....	....	....	Accrued interests (Class 3)
A. Totali i aktiveve në valutë	187.883,3	200.965,9	210.641,1	228.300,8	....	....	....	....	Total of assets on foreign currency
B. Totali i aktiveve jorezidente	77.243,1	82.370,5	81.868,5	92.644,9	....	....	....	....	Total of assets of non-residents
Teprica e kredisë neto (së bashku me interesat e llogaritur)	119.590,0	128.967,9	147.230,2	162.613,7	....	....	....	....	Stock of loans net (plus accrued interests)
Teprica e kredisë bruto (së bashku me interesat e llogaritur)	120.836,4	129.666,4	148.035,4	163.451,1	....	....	....	....	Stock of loans gross (plus accrued interests)

1/ Grupi i tretë G3 përfshin të gjitha bankat me kapital privat që pranojnë depozita.  
\*Të dhënat janë konfidenciale.  
Burimi: Banka e Shqipërisë.

1/ The third group G3 includes all private capital depository banks.  
\* Data are confidential.  
Source: Bank of Albania.

Mbikëqyrja bankare PASIVET (në milionë lekë) Struktura për grupin e trete G3/1	Q IV 2005 T IV 2005	Q I 2006 T I 2006	Q II 2006 T II 2006	Q III 2006 T III 2006	Q IV 2006* T IV 2006*	Q I 2007* T I 2007*	Q II 2007* T II 2007*	Q III 2007* T III 2007*	Banking supervision LIABILITIES (millions of Lek) Composition for group G3/1
<b>1 TOTALI I PASIVEVE</b>	<b>473.149,2</b>	<b>498.196,8</b>	<b>520.088,8</b>	<b>541.937,2</b>	....	....	....	....	<b>TOTAL OF LIABILITIES</b>
11 VEPRIME ME THESARIN DHE NDERBANKARE	19.748,1	24.901,2	31.860,8	23.507,8	....	....	....	....	TREASURY AND INTERBANK TRANSACTIONS
111 Banka Qendrore	554,2	675,8	660,7	675,6	....	....	....	....	Central Bank
112 Bono thesari & bono të tjera të pranueshme	3.388,6	3.450,0	11.000,0	4.200,0	....	....	....	....	Treasury bills and other eligible bills
113 Llogari rrjedhëse	9.065,4	8.043,9	7.071,7	5.419,3	....	....	....	....	Deposits from banks and other financial institutions
114 Depozita nga bankat, institucione financiare	6.736,4	8.872,4	10.818,6	10.696,8	....	....	....	....	Loans
115 Hua	3,5	5,2	8,3	2,9	....	....	....	....	Other
116 Të tjera	414.270,5	428.519,4	441.513,5	467.925,2	....	....	....	....	OPERATIONS WITH CUSTOMERS
12 VEPRIME ME KLIENTET	3.329,0	4.288,5	3.705,5	3.844,5	....	....	....	....	Public administration
121 Administrata publike	2.785,5	3.749,6	3.438,4	3.601,8	....	....	....	....	Current account
1211 Llogari rrjedhëse	268,3	263,3	40,3	40,3	....	....	....	....	Demand deposits
1212 Depozita pa afat	275,3	275,6	226,8	202,5	....	....	....	....	Time deposits
1213 Depozita me afat	....	....	....	....	....	....	....	....	Loans
1214 Hua	....	....	....	....	....	....	....	....	Other
1215 Të tjera	410.941,5	424.230,9	437.808,0	464.080,7	....	....	....	....	Private sector
122 Sektori privat	57.637,5	58.429,4	65.215,8	74.041,4	....	....	....	....	Current account
1221 Llogari rrjedhëse	54.505,2	54.666,2	55.425,6	56.911,7	....	....	....	....	Demand deposits
1222 Depozita pa afat	289.829,2	302.289,8	307.686,6	324.287,6	....	....	....	....	Time deposits
1223 Depozita me afat	8.609,3	8.293,5	8.778,2	8.172,4	....	....	....	....	Other
1224 Të tjera	360,2	552,1	701,6	667,6	....	....	....	....	Certificate of deposits
1225 Certifikata depozitash	....	....	....	....	....	....	....	....	SECURITIES TRANSACTIONS
13 VEPRIME ME LETRAT ME VLERE	....	....	....	....	....	....	....	....	Debts represented by securities
131 Borxhe të përfaqësuar nga letrat me vlerë	....	....	....	....	....	....	....	....	Securities sold under REPO
132 Letra me vlerë të blera dhe të shitura me repo	....	....	....	....	....	....	....	....	Collateral on securities transactions
133 Garanci për veprime me letrat me vlerë	....	....	....	....	....	....	....	....	Premiums on financial instruments
134 Prime për instrumentet financiare	2.664,1	7.451,4	5.013,5	4.825,2	....	....	....	....	OTHER LIABILITIES
14 DETYRIME TE TJERA	1.890,1	3.216,8	2.391,9	2.488,9	....	....	....	....	Other liabilities
141 Detyrime të tjera	155,1	1.547,4	542,4	1.204,4	....	....	....	....	Agent transactions
142 Veprime si agjent	340,1	2.060,4	961,4	428,0	....	....	....	....	Inter-office accounts
143 Llogari marrëdhëniesh	278,2	626,7	1.117,9	703,9	....	....	....	....	Suspense and position accounts
144 Llogari pezull të diferencave dhe pozicionit	273,2	614,5	1.085,3	691,9	....	....	....	....	Difference accounts
1441 Llogari diferencash	5,0	12,3	32,6	12,0	....	....	....	....	Position accounts
1442 Llogari pozicionit	0,5	0,1	....	....	....	....	....	....	Value added tax
145 Tatum i vlerës së shtuar	31.918,9	32.899,7	36.915,4	40.864,3	....	....	....	....	PERMANENT RECOURCES
15 BURIMET E PERHERSHME	4,1	3,7	3,3	3,0	....	....	....	....	Grants and public financing
151 Ndihma dhe financimi publik	1.825,3	1.987,0	2.211,6	2.400,8	....	....	....	....	Discretionary provisions
152 Fonde rezervë specifike	1.592,9	1.967,0	2.189,2	2.330,1	....	....	....	....	Provisions for risk and expenses
1521 Fonde rezervë për rreziqe dhe shpenzime	232,4	20,0	22,4	70,6	....	....	....	....	Discretionary provisions
1522 Fonde rezervë specifike	647,4	634,6	1.380,7	1.527,0	....	....	....	....	Subordinated debt
153 Borxh i varur	29.442,2	30.274,5	33.319,8	36.933,6	....	....	....	....	Shareholder's equity
154 Kapitali i vet i aksionerëve	26.039,2	27.277,1	28.835,6	30.171,5	....	....	....	....	Paid in capital
1541 Kapitali i paguar	1,8	1,8	1,8	278,6	....	....	....	....	Share premiums
1542 Primet e aksioneve	1.263,2	1.435,9	2.375,3	2.509,8	....	....	....	....	Reserves
1543 Rezervat	-3.281,9	-3.504,9	-3.763,5	-3.531,0	....	....	....	....	Difference of revaluation
1544 Diferencë rivlerësimi	-182,7	3.312,5	2.086,6	1.945,8	....	....	....	....	Retained earnings (loss)
1545 Fitimet e pashpërndara ose humbja	5.602,6	1.752,1	3.784,1	5.558,9	....	....	....	....	Current year profit (loss)
1546 Fitimi (humbja) i vitit në vazhdim	4.547,6	4.425,1	4.785,7	4.814,7	....	....	....	....	ACCRUED INTEREST
16 INTERESA TE PERLLOGARITUR	12,1	37,3	57,2	81,0	....	....	....	....	Accrued interest (Cod 11 )
161 Interesa të llogaritur (Kodi 11)	4.519,8	4.382,7	4.704,4	4.709,0	....	....	....	....	Accrued interest (Cod 12)
162 Interesa të llogaritur (Kodi 12)	....	....	....	....	....	....	....	....	Accrued interest (Cod 13)
163 Interesa të llogaritur (Kodi 13)	15,7	5,2	24,1	24,7	....	....	....	....	Accrued interest (Cod 15)
164 Interesa të llogaritur (Kodi 15)	188.209,1	199.380,1	211.019,2	228.192,7	....	....	....	....	Total of liabilities in foreign currency
Totali i pasiveve në valutë	15.833,2	17.309,7	20.987,7	20.683,6	....	....	....	....	Total of liabilities of non-residents
Totali i pasiveve jorezidente	....	....	....	....	....	....	....	....	....

1/ Grupi G3 përfshin të gjitha bankat me kapital privat.

\*Të dhënat janë konfidenciale.

Burimi: Banka e Shqipërisë.

1/ The third group G3 includes all private capital depository banks.

\* Data are confidential.

Source: Bank of Albania.



Mbikëqyrja bankare Pesha në disa tregues (në %)	Q III 2005 T III 2005	Q IV 2005 T IV 2005	Q I 2006 T I 2006	Q II 2006 T II 2006	Q III 2006 T III 2006	Q IV 2006 T IV 2006	Q I 2007 T I 2007	Q II 2007 T II 2007	Q III 2007 T III 2007	Banking Supervision Relative importance (in %)
<b>Totali i bilancit</b>										<b>The total of balance sheet</b>
Grupi 1	-	-	-	-	-	....	....	....	....	Group 1
Grupi 2	4,7	4,7	4,5	4,3	4,6	....	....	....	....	Group 2
Grupi 3	95,3	95,3	95,5	95,7	95,5	....	....	....	....	Group 3
<b>Totali i kapitalit të vet aksionerëve</b>										<b>Total of equity</b>
Grupi 1	-	-	-	-	-	....	....	....	....	Group 1
Grupi 2	10,8	10,8	10,5	7,9	7,4	....	....	....	....	Group 2
Grupi 3	89,2	89,2	89,5	92,1	92,6	....	....	....	....	Group 3
<b>Totali i llogarive rrjedhëse e depozitave me afat</b>										<b>Total of current and time deposits accounts</b>
Grupi 1	-	-	-	-	-	....	....	....	....	Group 1
Grupi 2	4,2	4,3	4,2	4,2	4,5	....	....	....	....	Group 2
Grupi 3	95,8	95,7	95,8	95,8	95,6	....	....	....	....	Group 3
<b>Totali i huave</b>										<b>Total of outstanding loans</b>
Grupi 1	-	-	-	-	-	....	....	....	....	Group 1
Grupi 2	6,2	5,4	5,0	4,5	3,9	....	....	....	....	Group 2
Grupi 3	93,8	94,6	95,0	95,5	96,1	....	....	....	....	Group 3

Burimi: Banka e Shqipërisë.

Source: Bank of Albania.

Mbikëqyrja bankare Rentabiliteti (në %)	Q IV 2005 T IV 2005	Q I 2006 T I 2006	Q II 2006 T II 2006	Q III 2006 T III 2006	Q IV 2006 T IV 2006	Q I 2007 T I 2007	Q II 2007 T II 2007	Q III 2007 T III 2007	Banking Supervision Profitability (in %)
<b>Kthyeshmëria nga aktivet*</b>									<b>Return on assets*</b>
Të gjitha bankat	1,4	1,4	1,24	1,9	1,4	1,4	1,5	2,4	All banks
Grupi 1	-	-	-	-	-	-	-	-	Group 1
Grupi 2	2,7	0,8	-4,67	-3,7	....	....	....	....	Group 2
Grupi 3	1,3	1,4	1,52	2,2	....	....	....	....	Group 3
<b>Kthyeshmëria nga fondet e veta*</b>									<b>Return on equity*</b>
Të gjitha bankat	22,24	21,4	18,82	28,8	20,2	20,8	20,1	31,49	All banks
Grupi 1	-	-	-	-	-	-	-	-	Group 1
Grupi 2	18,4	5,5	-31,74	-26,8	....	....	....	....	Group 2
Grupi 3	22,7	23,3	24,42	34,4	....	....	....	....	Group 3
<b>Raporti i efikasitetit</b>									<b>Efficiency ratio</b>
Të gjitha bankat	55,6	58,6	60,75	59,5	58,1	56,9	55,55	54,32	All banks
Grupi 1	-	-	-	-	-	-	-	-	Group 1
Grupi 2	45,1	70,3	-117,84	2.999,1	....	....	....	....	Group 2
Grupi 3	56,3	58,2	56,60	56,8	....	....	....	....	Group 3

\* Treguesit janë në bazë vjetore.  
Burimi: Banka e Shqipërisë.

\* The indicators are on annual basis .  
Source: Bank of Albania.

Mbikëqyrja bankare Mjaftueshmëria e kapitalit (në %)	Q IV 2005 T IV 2005	Q I 2006 T I 2006	Q II 2006 T II 2006	Q III 2006 T III 2006	Q IV 2006 T IV 2006	Q I 2007 T I 2007	Q II 2007 T II 2007	Q III 2007 T III 2007	Banking Supervision Capital Adequacy (in %)
<b>Kapitali rregullator (në milionë lekë)</b>									<b>Regulatory capital (millions of Lek)</b>
Te gjitha bankat	27.626,7	30.952,0	32.809,3	35.674,3	38.995,6	44.227,6	44.122,0	51.114,6	All banks
Grupi 1	-	-	-	-	-	-	-	-	Group 1
Grupi 2	2.966,9	3.502,4	2.812,4	2.907,7	....	....	....	....	Group 2
Grupi 3	24.659,8	27.449,6	29.996,9	32.766,6	....	....	....	....	Group 3
<b>Totali i aktiveve të korrektuara (në milionë lekë)</b>									<b>Total of risk-weighted assets (millions of Lek)</b>
Te gjitha bankat	148.757,1	160.406,3	178.176,5	195.252,7	215.775,2	251.269,8	269.318,5	269.318,5	All banks
Grupi 1	-	-	-	-	-	-	-	-	Group 1
Grupi 2	8.601,2	8.521,7	8.183,9	8.929,2	....	....	....	....	Group 2
Grupi 3	140.155,9	151.884,6	169.992,6	186.323,5	....	....	....	....	Group 3
<b>Raporti i mjaftueshmërisë së kapitalit (në %)</b>									<b>Capital adequacy ratio ( % )</b>
Te gjitha bankat	18,6	19,3	18,4	18,3	18,1	17,6	16,4	19,0	All banks
Grupi 1	-	-	-	-	-	-	-	-	Group 1
Grupi 2	34,5	41,1	34,4	32,6	....	....	....	....	Group 2
Grupi 3	17,6	18,1	17,6	17,6	....	....	....	....	Group 3

Burimi: Banka e Shqipërisë.

Source: Bank of Albania.

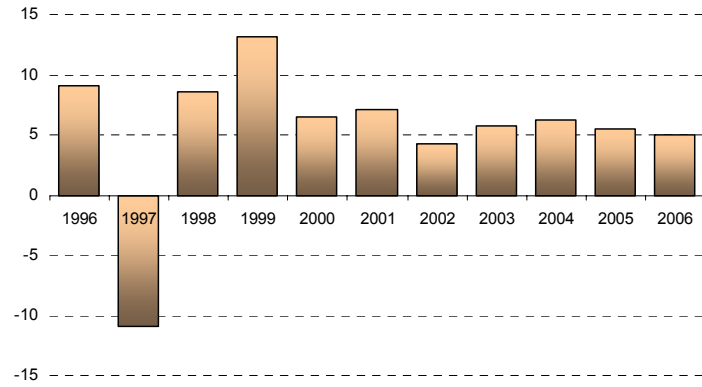
Mbikëqyrja bankare Cilësia e portofolit të huasë (në %)	Q IV 2005 T IV 2005	Q I 2006 T I 2006	Q II 2006 T II 2006	Q III 2006 T III 2006	Q IV 2006 T IV 2006	Q I 2007 T I 2007	Q II 2007 T II 2007	Q III 2007 T III 2007	Banking Supervision Credit Portfolio Quality (in %)
<b>Gjithë bankat</b>									<b>All banks</b>
Hua të klasifikuara	100,00	100,00	100,00	100,0	100,0	100,0	100,0	100,0	Classified loans
Hua standarde	94,1	93,2	92,35	92,5	93,6	92,9	93,0	93,0	Standard loans
Hua në ndjekje	3,6	3,8	3,87	4,3	3,4	3,9	3,9	3,9	Special mention loans
Hua nënstandarde	0,8	1,1	1,38	1,6	1,1	1,3	1,3	1,3	Substandard loans
Hua të dyshimta	0,5	1,0	1,55	0,7	0,9	0,9	0,9	0,9	Doubtful loans
Hua të humbura	1,0	0,9	0,85	0,9	1,1	1,1	0,9	0,9	Loss loans
<b>Mbulimi me provigjone</b>	<b>2,6</b>	<b>2,9</b>	<b>3,17</b>	<b>2,9</b>	<b>2,8</b>	<b>2,9</b>	<b>2,7</b>	<b>2,7</b>	<b>Provisions coverage</b>
<b>Grupi 1</b>									<b>Group 1</b>
Hua të klasifikuara	-	-	-	-	-	-	-	-	Classified loans
Hua standarde	-	-	-	-	-	-	-	-	Standard loans
Hua në ndjekje	-	-	-	-	-	-	-	-	Special mention loans
Hua nënstandarde	-	-	-	-	-	-	-	-	Substandard loans
Hua të dyshimta	-	-	-	-	-	-	-	-	Doubtful loans
Hua të humbura	-	-	-	-	-	-	-	-	Loss loans
<b>Mbulimi me provigjone</b>	<b>-</b>	<b>-</b>	<b>-</b>	<b>-</b>	<b>-</b>	<b>-</b>	<b>-</b>	<b>-</b>	<b>Provisions coverage</b>
<b>Grupi 2</b>									<b>Group 2</b>
Hua të klasifikuara	100,0	100,0	100,00	100,0	....	....	....	....	Classified loans
Hua standarde	84,3	83,7	64,91	69,4	....	....	....	....	Standard loans
Hua në ndjekje	4,6	5,5	7,24	8,0	....	....	....	....	Special mention loans
Hua nënstandarde	2,8	2,4	5,67	19,4	....	....	....	....	Substandard loans
Hua të dyshimta	1,5	1,7	14,54	1,4	....	....	....	....	Doubtful loans
Hua të humbura	6,9	6,8	7,64	1,9	....	....	....	....	Loss loans
<b>Mbulimi me provigjone</b>	<b>9,2</b>	<b>9,2</b>	<b>17,43</b>	<b>11,8</b>	<b>....</b>	<b>....</b>	<b>....</b>	<b>....</b>	<b>Provisions coverage</b>
<b>Grupi 3</b>									<b>Group 3</b>
Hua të klasifikuara	100,0	100,0	100,00	100,0	....	....	....	....	Classified loans
Hua standarde	94,6	93,7	93,64	93,5	....	....	....	....	Standard loans
Hua në ndjekje	3,6	3,7	3,72	4,1	....	....	....	....	Special mention loans
Hua nënstandarde	0,7	1,1	1,18	0,9	....	....	....	....	Substandard loans
Hua të dyshimta	0,5	0,9	0,94	0,7	....	....	....	....	Doubtful loans
Hua të humbura	0,6	0,6	0,53	0,8	....	....	....	....	Loss loans
<b>Mbulimi me provigjone</b>	<b>2,2</b>	<b>2,6</b>	<b>2,50</b>	<b>2,6</b>	<b>....</b>	<b>....</b>	<b>....</b>	<b>....</b>	<b>Provisions coverage</b>

Burimi: Banka e Shqipërisë.

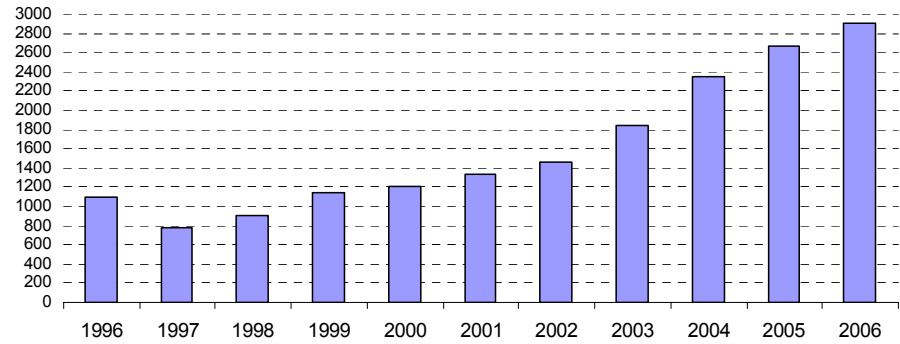
Source: Bank of Albania.

në %  
in percent

**Rritja reale e PBB-Real GDP growth**

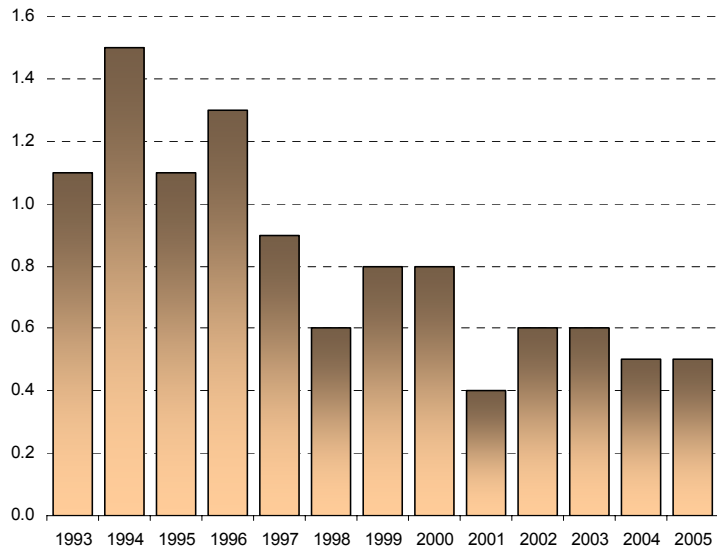


**PBB për frymë në usd-GDP per capita in USD**



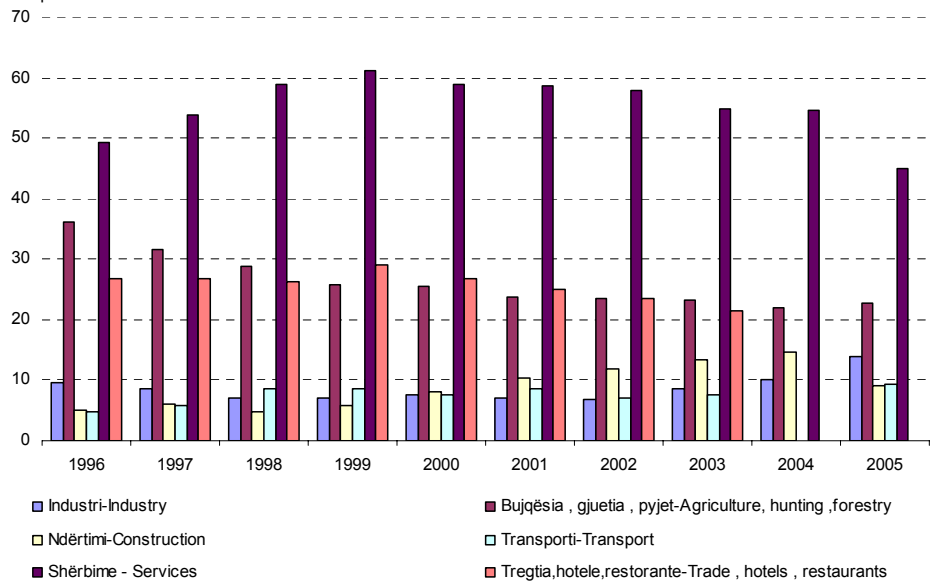
në %  
in percent

**Rritja e popullsisë  
Growth Rate of Population**

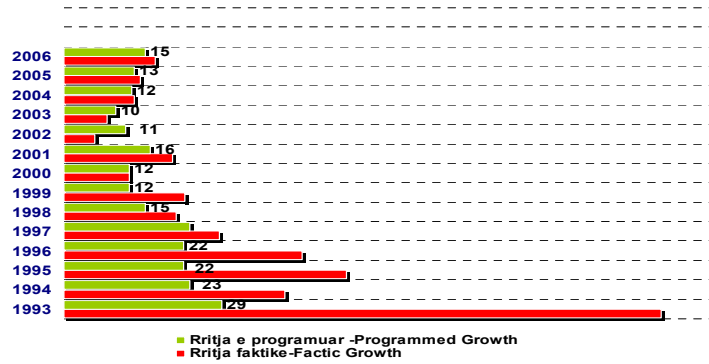


në %  
in percent

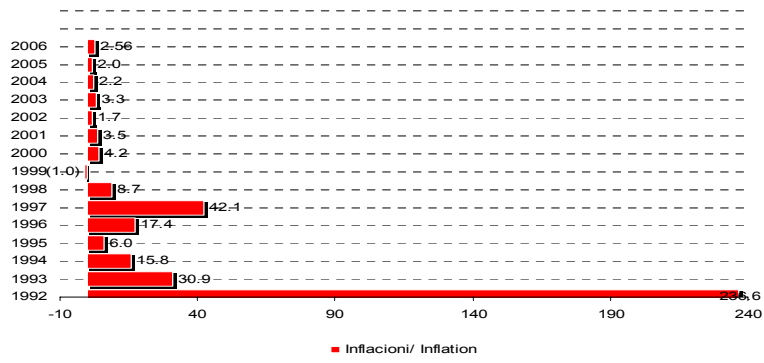
**Kontibuti në PBB- Contribution to GDP**



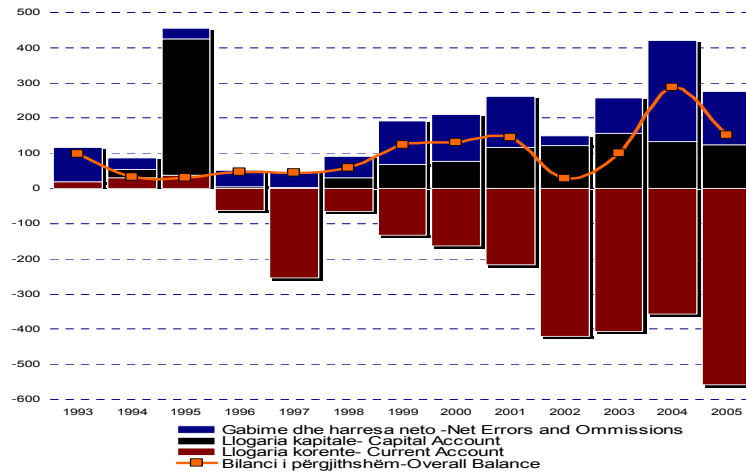
**Rritja e Ofertës së Parasë (në %)**  
**Money Supply Growth (in %)**



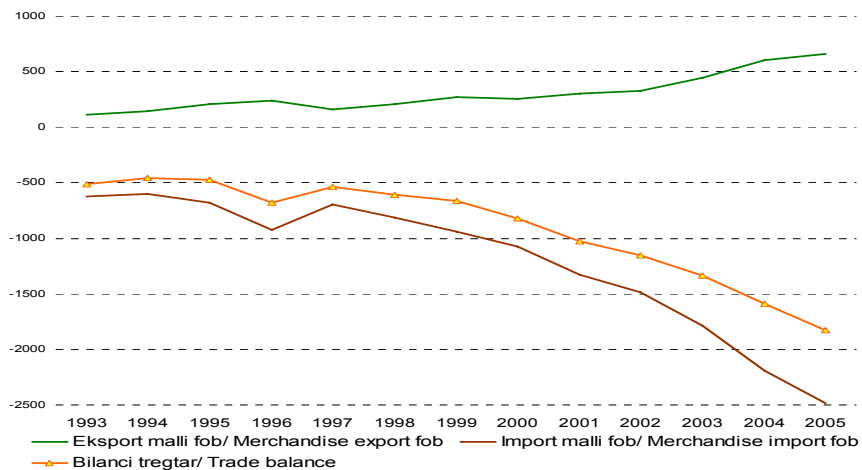
**Inflacioni vjetor në%**  
**Annual Inflation (Y/Y) in %**



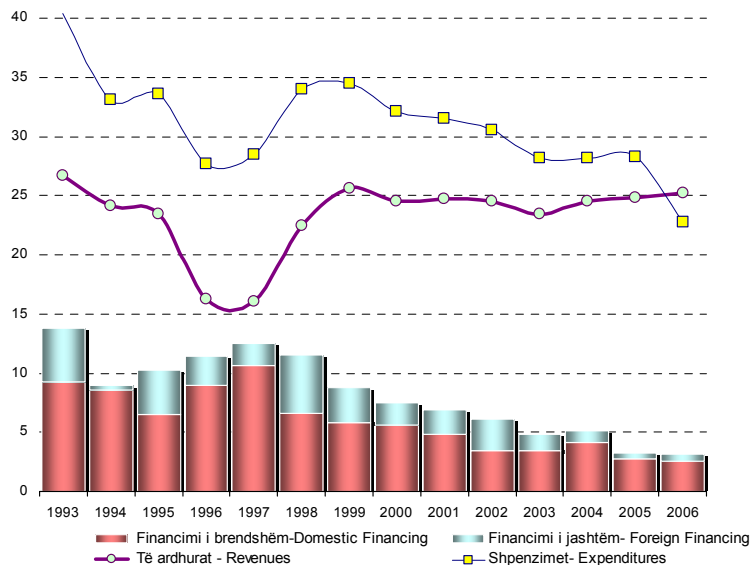
**Bilanci i Pagesave**  
**Balance of Payments**



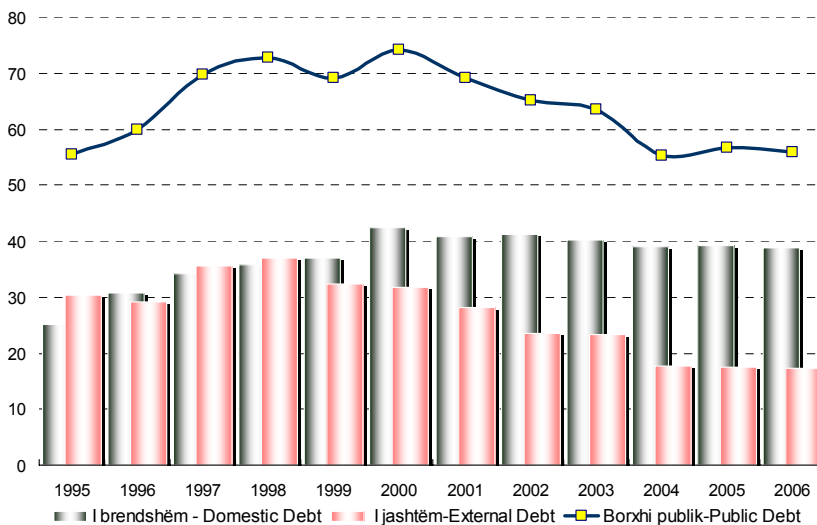
**Bilanci tregtar - Trade Balance**  
Në milionë Usd - Millions of USD

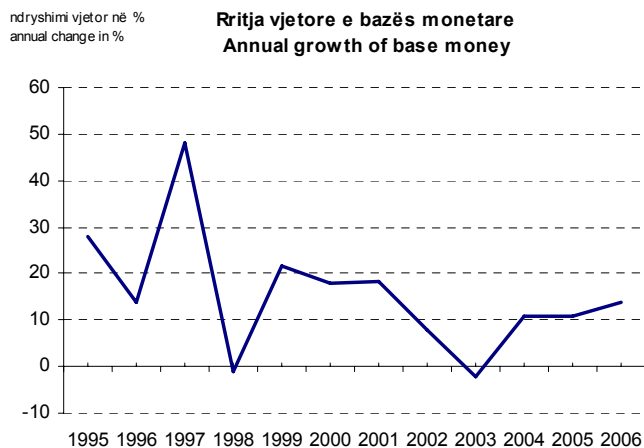
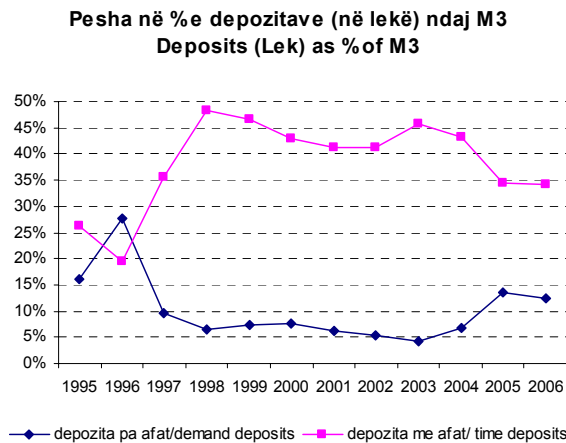
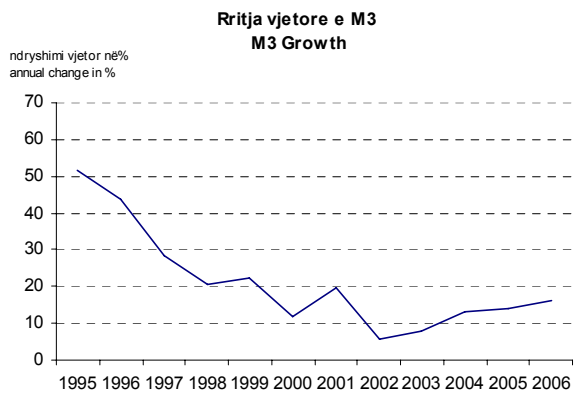
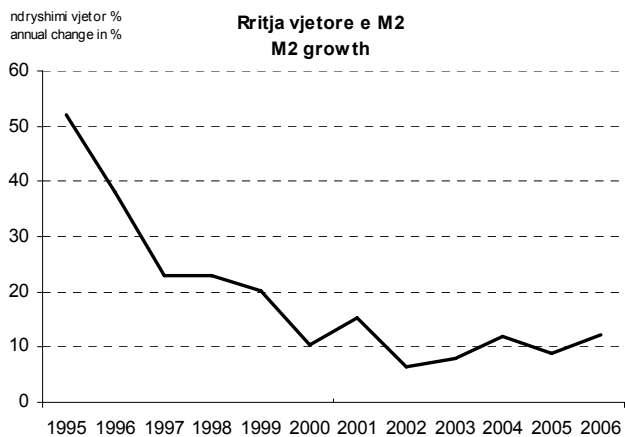
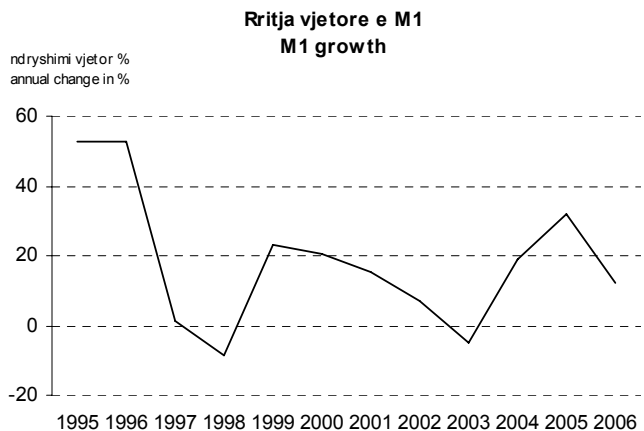
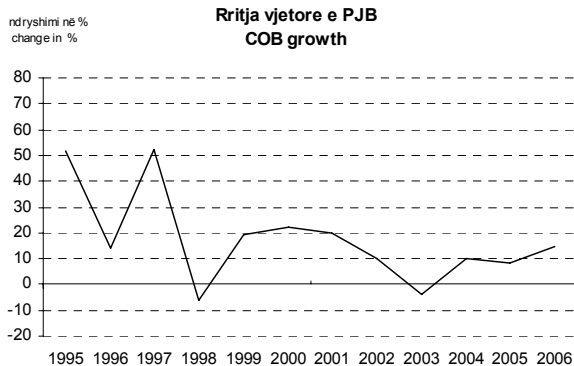


**Llogaritë fiskale (në % të PBB)**  
Fiscal Accounts (as of % of GDP)



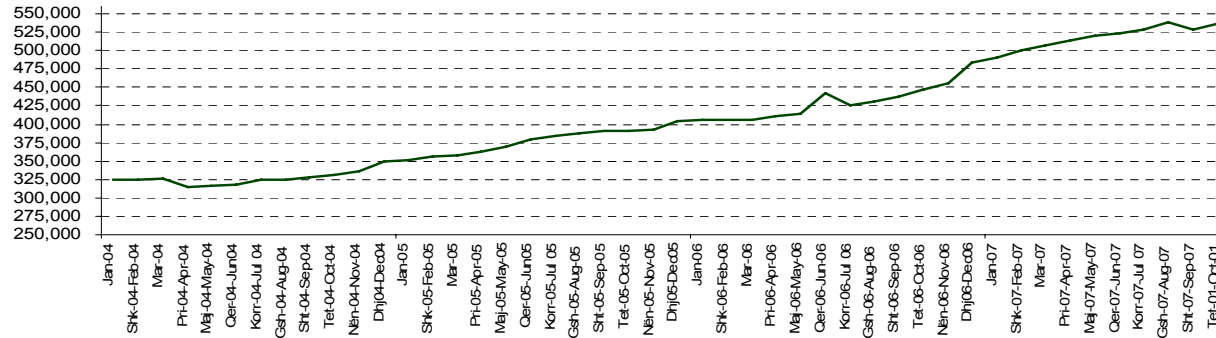
**Borxhi publik (në % ndaj PBB)**  
Public Debt (as a % of GDP)





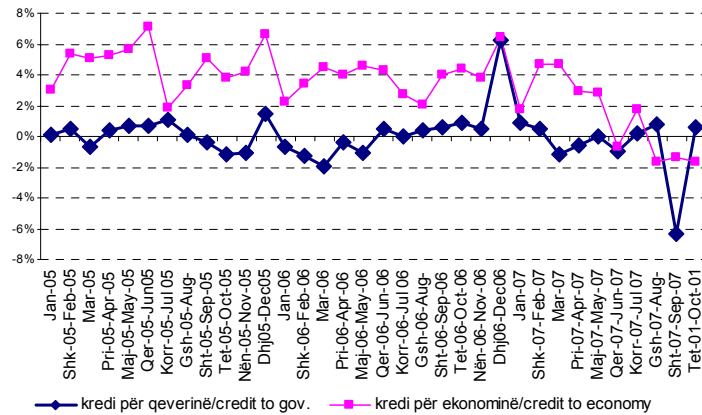


**Kreditit i brendshëm (në milionë lekë)**  
**Domestic Credit (In millions Lek)**



ndryshimi në %  
change in percent

**Kreditit i brendshëm**  
**Domestic credit**



pesha në %

**Pesha e përberësve të kredisë për ekonominë**  
**Weight of components on credit to economy**

weight in percent

