

	FQ	STATISTICAL APPENDIX
TREGUES TË PËRGJITHSHËM MAKROEKONOMIKË	57	MAIN MACROECONOMIC INDICATORS
1. ZHVILLIMET MONETARE DHE NORMAT E INTERESIT	57	MONETARY DEVELOPMENTS AND INTEREST RATES 1.
2. PRODHIMI I BRENDSHËM BRUTO, INDEKSET E ÇMIMEVE DHE TREGU I PUNËS	57	GROSS DOMESTIC PRODUCT, PRICE INDEXES AND LABOR MARKET 2.
3. BILANCI I PAGESAVE, REZERVA DHE KURSI I KËMBIMIT	58	BALANCE OF PAYMENTS, RESERVES AND EXCHANGE RATE 3.
4. BILANCI FISKAL, STOKU I BORXHIT TË BRENDSHËM DHE BORXHI I JASHTËM	58	FISCAL BALANCE, DOMESTIC DEBT STOCK AND EXTERNAL DEBT 4.
1 SEKTORI FINANCIAR	59	FINANCIAL SECTOR 1
1-1 Bilanci sektorial i Bankës së Shqipërisë	59	Sectoral balance sheet of Bank of Albania 1-1
1-2 Paraqitja monetare e Bankës së Shqipërisë	60	Monetary survey of Bank of Albania 1-2
1-3.a Bilanci sektorial i bankave paradepozituese/ Mjetet	61	Sectoral balance sheet of deposit money banks/ Assets 1-3.a
1-3.b Bilanci sektorial i bankave paradepozituese/ Detyrimet	62	Sectoral balance sheet of deposit money banks/ Liabilities 1-3.b
1-4 Paraqitja monetare e bankave paradepozituese	63	Monetary survey of deposit money banks 1-4
1-5 Bilanci sektorial i shoqërive të kursim-kreditit	64	Sectoral balance sheet of savings and loan associations 1-5
1-6 Paraqitja monetare e korporatave të tjera depozituese	65	Monetary survey of other depository corporations 1-6
1-7 Paraqitja monetare e korporatave depozituese	66	Monetary survey of depository corporations 1-7
1-8.a Agregatët monetarë dhe përbërësit e tyre	67	Monetary aggregates and their components 1-8.a
1-8.b Kundërpavitë të agregatëve monetarë	68	Counterparts of monetary aggregates 1-8.b
1-9 Depozitat në lekë sipas sektorëve	69	Lek denominated deposits by sectors 1-9
1-10 Depozitat në valutë sipas sektorëve	69	Foreign currency denominated deposits by sectors 1-10
1-11 Kredia për ekonominë sipas sektorit	70	Credit to economy by sector 1-11
1-12 Huatë e korporatave jofinanciare sipas aktivitetit ekonomik (NVE - Rev.2)	71	Loans of non-financial corporations by economic activity (Nace - Rev.2) 1-12
1-13a Huatë e korporatave jofinanciare private sipas qëllimit të përdorimit dhe monedhës	72	Private non-financial corporations loans by purpose and currency 1-13a
1-13b Huatë e korporatave jofinanciare publike sipas qëllimit të përdorimit dhe monedhës	73	Public non-financial corporations loans by purpose and currency 1-13b
1-14 Huatë e Individëve dhe Institucioneve jo me qëllim fitimi që u shërbejnë individëve sipas qëllimit të përdorimit dhe monedhës	74	Households + Non-profit institutions serving households loans by purpose and currency 1-14
1-15 Huatë sipas rretheve	75	Loans by districts 1-15
1-16 Normat bazë të interesit të Bankës së Shqipërisë	75	Bank of Albania key interest rates 1-16
1-17 Normat e interesit për depozitat e reja të korporatave jofinanciare, individëve dhe institucioneve jo me qëllim fitimi që u shërbejnë individëve sipas monedhave	76	Interest rates on new deposits of non-financial corporations, households and NPISH by currency 1-17
1-18 Normat e interesit për huatë e reja të korporatave jofinanciare, individëve dhe institucioneve jo me qëllim fitimi që u shërbejnë individëve sipas monedhave	77	Interest rates on new loans of non-financial corporations, households and NPISH by currency 1-18
1-18a Normat e interesit për huatë e reja të korporatave jofinanciare private sipas qëllimit të përdorimit dhe monedhës	78	Interest rates on new loans of private non-financial corporations by purpose and currency 1-18a
1-18b Normat e interesit për huatë e reja të individëve dhe institucioneve jo me qëllim fitimi që u shërbejnë individëve, sipas qëllimit të përdorimit dhe monedhës	79	Interest rates on new loans of households and NPISH by purpose and currency 1-18b
1-19 Normat e interesit për bonot e thesarit sipas afatit	80	Maturity breakdown of Treasury bills yields 1-19
1-20 Sistemi i pagesave ndërbankare	81	Interbank payment system 1-20
1-21 Shpërndarja rajonale e terminalëve të ATM & POS	81	Number of ATM & POS terminals by region 1-21
1-22 Numri i llogarive të klientëve në banka	81	Number of customers accounts with banks 1-22
2 SEKTORI I JASHTËM	82	EXTERNAL SECTOR 2
2-1 Bilanci i Pagesave	82	Balance of payments 2-1
2-2 Kurset e këmbimit të lekut kundrejt monedhave kryesore	83	Exchange rate 2-2
2-3 Eksporti sipas grup mallrave	83	Export by commodity groups 2-3
2-4 Importi sipas grup mallrave	84	Import by commodity groups 2-4
2-5 Borxhi i jashtëm bruto	84	Gross external debt 2-5
3 SEKTORI FISKAL	85	FISCAL SECTOR 3
3-1 Treguesit fiskalë sipas buxhetit të konsoliduar	85	Fiscal indicators regarding consolidated budget 3-1
3-2 Stoku i borxhit të brendshëm sipas instrumenteve	85	Domestic debt stock by instruments 3-2
4 SEKTORI REAL	86	REAL SECTOR 4
4-1 Prodhimi i brendshëm bruto sipas klasifikimit të aktivitetit ekonomik, (Metoda e Prodhimit NVE Rev 2)	86	Gross domestic product by economic activities, (Production Method NACE Rev 2) 4-1
4-2 Indeksi i çmimeve të prodhimit dhe indeksi i kushtimit në ndërtim (për banesa)	87	Producer price index and construction cost index 4-2 (for dwellings)
4-3 Indeksi i çmimeve të konsumit	88	Consumer price index 4-3
4-4 Punësimi, papunësia dhe pagat	89	Employment, unemployment and wages 4-4



1. ZHVILLIMET MONETARE DHE NORMAT E INTERESIT
NË MILIARDË LEKË, PËRVEÇ RASTEVE KUR SHËNOHET NDRYSHJE, FUND PERIUDHE

	Agreguarit monetare / Monetary aggregates			4	Kredita ² / Credit ²	Normat e interesit 12m / 12m interest rates (%)			Norma e marrëveshjes së riblejtes njetvare ⁴ / Weekly repurchase agreement rate ⁴
	M1	M2	M3			Depozita ³ / Deposits ³	Hua ³ / Loans ³	Bano Thesori 4 / T. Bills 4	
	1	2	3			5	6	7	
2016	435.4	736.9	1,263.5	1,014.0	0.80	5.89	2.92	1.25	
2017	461.6	738.9	1,266.9	1,001.7	0.75	5.98	2.63	1.25	
2018	478.7	731.5	1,264.1	988.8	0.73	5.65	1.43	1.00	

Burimi: Banka e Shqipërisë.

Source: Bank of Albania.

MONETARY DEVELOPMENTS AND INTEREST RATES¹.
IN BILLIONS ALL, UNLESS OTHERWISE INDICATED, END OF PERIOD

2. PRODHIMI I BRENDSHËM BRUTO, INDEKSET E ÇMIMEVE DHE TREGU I PUNËS

GROSS DOMESTIC PRODUCT, PRICE INDEXES AND LABOR MARKET

	Rritja reale vjetore e PBB me çmime konstante ¹ (%) / Annual real growth of GDP at constant prices ¹ (%)		Me çmime korrente, në milionë lekë ⁶ / At current prices, in million ALL ⁶				Tregu i punës ⁷ / Labor market ⁷	
	1	2	Produkti Brendshëm Bruto (PBB) / Gross domestic product (GDP)	Pagat e të punësuarve neto / Compensation of employees, net	Të Ardhurat nga pronat, neto / Property income, net	Të Ardhurat Kombëtare Bruto / Gross National Income	Shkalla e punësimit / Employment rate (%)	Shkalla e papunësisë / Unemployment rate (%)
	3.8	3.3	2	3	4	5=2+3+4	7	8
2015	2.2	2.2	1,434,306.5	34,189.7	-17,189.6	1,451,306.6	52.9	17.5
2016	3.3	3.3	1,472,479.1	35,750.8	-11,837.0	1,496,393.0	55.9	15.6
2017	3.8	3.8	1,551,281.3	35,227.6	-31,441.8	1,555,067.2	57.4	14.1
2018							59.5	12.8

Burimi: INSTAT.

Source: INSTAT.



3. BILANCI I PAGESAVËS⁸, REZERVA DHE KURSI I KËMBIMIT NË MILIONË EURO, PËRVEÇ RASTEVE KUR SHËNOHET NDRYSHJE

	Bilanci i llogarisë korrente / Current account			Nga të cilat: Bilanci tregtar / Of which: Trade balance (3-4)		Nga të cilat: Remitancat / Of which: Remittances		Investimet direkte neto / Direct investments, net	Rezerat valutorë (stok) / Reserves (stock)	Rezerat në muajt importe / Reserves in months of import	Kursi këmbimit / Exchange rate				
	1	2	3	Ekspori / Export	Importi / Import	4	5				6	7	8	ALL / EUR	ALL / USD
														9	10
2016	-811.7	-2,602.8	713.7	3,316.5	3,316.5	614.5	614.5	-936.5	2,945.0	7.2	137.4	124.1			
2017	-866.0	-2,824.2	797.1	3,621.2	3,621.2	635.7	635.7	-993.8	2,995.9	6.7	134.2	119.1			
2018	-859.7	-2,871.0	986.1	3,857.1	3,857.1	669.6	669.6	-1,026.0	3,399.0	7.0	127.6	108.0			

Source: Banka e Shqipërisë.

BALANCE OF PAYMENTS⁸, RESERVES AND EXCHANGE RATE 3. IN MILLIONS EUR, UNLESS OTHERWISE INDICATED

4. BILANCI FISKAL, STOKU I BORXHIT TË BRENDSHËM DHE BORXHI I JASHTËM NË MILIARDË LEKË

	Të Ardhura / Revenue	Nga të cilat: Të ardhura tatimore / Of which: Tax revenue		Shpenzime / Expenditure	Shpenzime kapitale / Capital expenditure	Deficiti / Deficit	Financim i brendshëm / Domestic financing		Financim i huaj / Foreign financing	Stoku i borxhit të brendshëm / Domestic debt stock		Stoku i borxhit të jashtëm / External debt stock			
		1	2				3	4		5	6	7	8	9	10
2016	407.0	369.9	433.7	59.5	-26.7	17.5	17.5	561.1	504.6	504.6	504.6	504.6			
2017	430.5	398.6	461.4	68.5	-30.9	29.1	29.1	577.1	510.3	510.3	510.3	510.3			
2018	449.5	419.3	476.1	78.4	-26.7	33.1	33.1	580.3	526.3	526.3	526.3	526.3			

Burimi: Ministria e Financave dhe Ekonomisë, sipas publikimeve: "Raportime / Themes / Treguesit Fiskal sipas Buxhetit të Konsoliduar (12 mujorë) / Viti 2016 / Viti 2017 / Viti 2018" (12 Months) / Year 2016 / Year 2017 / Year 2018 and "Buletini statistikor i borxhit, Mars 31, 2019. Shënime:

- 1) Përfshihen vetëm llogaritë dhe depozitat që janë pjesë e parasë së gjatë.
- 2) Përfaqëson kredinë për ekonominë.
- 3) Norma mesatare e pondeuar vjetore e depozitave dhe huave të reja 12 mujore në lekë për sistemin bankar.
- 4) Të dhënat i referohen normës në fund të periudhës.
- 5) Burimi: INSTAT faqja web dt. 15.05.2019; Tema / Ekonomi dhe Financë / Llogaritë Kombëtare (GDP) / Llogaritë Kombëtare Vjetore / Prodhimi i brendshëm bruto sipas metodës së prodhimit, 2012-2017 (2017 Gjysëm Final)
- 6) Burimi: INSTAT faqja web dt. 15.05.2019; Tema / Ekonomi dhe Financë / Llogaritë Kombëtare (GDP) / Llogaritë Kombëtare Vjetore / Kalimi nga PBB në të ardhurat kombëtare bruto, 2012-2017 (2017 Gjysëm Final)
- 7) Burimi: INSTAT faqja web dt. 15.05.2019; Tema / Tregu i Punës dhe Ajsimi / Punësimi dhe papunësia / Shkalla e punësimi 2018 (grupmosha 15-64 vjeç), Shkalla e papunësisë 2018 (grupmosha 15-64 vjeç)
- 8) Janë rishikuar të dhënat për vitin 2018.

FISCAL BALANCE, DOMESTIC DEBT STOCK AND EXTERNAL DEBT 4. IN BILLIONS ALL

Source: Ministry of Finance and Economy, according to: "Reports / Themes / Fiscal indicators / Consolidated fiscal indicators (12 Months) / Year 2016 / Year 2017 / Year 2018 and "Debt Statistical Bulletin March 31, 2019. Footnote:

- 1) Deposits included in broad money.
- 2) Credit to economy.
- 3) The annual weighted average rate of the 12 months new deposits and loans in ALL for the banking system.
- 4) End of period data.
- 5) Source: INSTAT web site dt. 15.05.2019; Themes / Economy and Finance / National Accounts (GDP) / Annual National Accounts, Gross domestic product by production approach, 2012-2017 (2017 Semi Final)
- 6) Source: INSTAT web site dt. 15.05.2019; Themes / Economy and Finance / National Accounts (GDP) / Annual National Accounts, Transition from GDP to gross national income, 2012-2017 (2017 Semi Final)
- 7) Source: INSTAT web site dt. 15.05.2019; Themes / Labor Market and Education / Employment and Unemployment / Employment rate 2018 (age group 15-64 years), Unemployment rate 2018 (age group 15-64 years).
- 8) Data are revised for the year 2018.



MONETARY SURVEY OF BANK OF ALBANIA 1-2
IN MILLIONS ALL, END OF PERIOD

1-2 PARAQITJA MONETARE E BANKËS SË SHQIPËRISË
NË MILIONË LEKË, FUND PERIUDHE

	Mijet e vlerore neto* / Net foreign assets* (2-3)			Mijet e brendshme / Domestic assets (5+8+9+10+11+12)			Pretendime ndaj Qëndrës / Net claims on Central Government (6-7)		Pretendime ndaj korporatave të tjera deponituese / Claims on other depository corporations		Pretendime ndaj korporatave të tjera financiare / Claims on nonfinancial corporations		Pretendime ndaj korporatave të tjera jo-financiare / Claims on nonfinancial corporations		Pretendime ndaj saktorëve të tjerë rezidentë / Claims on other resident sectors	
	1	2	3	4	5	6	7	8	9	10	11	12				
2016 / 12	389,612.7	418,562.1	28,949.4	65,915.7	34,255.6	53,279.9	19,024.3	29,934.4	-	-	-	1,725.7				
2017 / 12	390,687.6	417,605.4	26,917.8	59,998.0	18,406.7	52,839.5	34,432.8	39,871.3	-	-	-	1,720.0				
2018 / 12	412,444.5	436,487.8	24,043.3	21,779.0	-12,365.8	55,628.9	67,994.8	32,317.6	-	-	-	1,827.2				
2018 / 10	410,789.8	435,455.5	24,665.7	6,464.8	-38,046.7	55,705.4	93,752.2	42,861.4	-	-	-	1,650.1				
2018 / 11	409,593.5	434,348.7	24,755.2	7,243.5	-28,418.6	54,983.5	83,402.1	33,957.8	-	-	-	1,704.3				
2018 / 12	412,444.5	436,487.8	24,043.3	21,779.0	-12,365.8	55,628.9	67,994.8	32,317.6	-	-	-	1,827.2				
2019 / 01	404,157.2	428,969.2	24,812.0	24,330.7	276.7	56,113.1	55,836.4	22,207.0	-	-	-	1,847.0				
2019 / 02	406,573.1	431,419.9	24,846.7	23,987.1	4,001.1	55,325.8	51,324.7	18,107.7	-	-	-	1,878.3				
2019 / 03	412,974.7	437,560.5	24,585.7	28,804.5	4,819.9	56,343.6	51,523.7	22,044.2	-	-	-	1,940.4				

	Baza monetare / Monetary base (1+4+15+16)		Paraja në qarkullim / Currency in circulation		Detyrime ndaj korporatave të tjera deponituese / Liabilities to other depository corporations		Depozita të përfshira në parancë e gjerë / Deposits included in broad money		Depozita të papërfshira në parancë e gjerë / Deposits excluded from broad money		Huatë / Loans		Llogari të pagueshme / Other accounts payable		Të tjera neto / Other items net		Aksione dhe instrumente të tjerë të kapitalit / Shares and other equity	
	13	14	15	16	17	18	19	20	21									
2016 / 12	414,380.9	258,848.0	152,349.7	3,183.2	194.0	-	47.2	-20,953.6	61,859.9									
2017 / 12	425,243.1	274,711.8	146,632.1	3,899.2	146.6	-	96.8	-20,683.2	45,882.2									
2018 / 12	423,427.9	286,158.4	137,218.8	50.6	80.6	-	285.4	-20,659.0	31,088.6									
2018 / 10	403,697.1	276,188.7	127,405.8	102.7	80.1	-	53.8	-20,638.6	34,062.2									
2018 / 11	404,066.5	279,251.2	124,732.3	83.0	80.0	-	69.1	-20,699.7	33,321.1									
2018 / 12	423,427.9	286,158.4	137,218.8	50.6	80.6	-	285.4	-20,659.0	31,088.6									
2019 / 01	413,895.1	281,990.3	131,843.7	61.1	81.3	-	246.0	-20,670.4	34,935.9									
2019 / 02	412,381.9	282,878.3	128,282.3	1,221.3	85.2	-	96.1	-20,835.9	38,832.9									
2019 / 03	423,488.7	285,643.3	137,746.5	99.0	85.7	-	110.1	-20,838.8	38,933.6									

Source: Bank of Albania.

Burimi: Banka e Shqipërisë



1-3A BILANCI SEKTORIAL I BANKAVE PARADEPOZITUESE/ MUJETET
 NË MILIONË LËKË, FUND PERIUDHE

 SECTORAL BALANCE SHEET OF DEPOSIT MONEY BANKS/ ASSETS 1-3A
 IN MILLIONS ALL, END OF PERIOD

	Totali i mjeteve / Total assets (2+3+4+8+12+22+25+26+27)		2	3	4	5	6	7	8	Nga të cilat / of which:		
	1	9								10	11	
	Akta në lekë / National currency	Akta në valutë / Foreign currency	Depozita / Deposits (5+6+7)	Jorezidentët / Nonresidents	Banka Qëndrore / Central Bank	Bankat parade- pozituese / Deposit money banks	Letra me vlerë të ndryshme nga ak- tionerët / Securities others than shares (9+10+11)	Jorezidentët / Nonresidents	Qeveria Qëndrore / Central Government	Korporata të tjera jofinanciare / Other nonfinancial corporations		
2016 / 12	1,446,048.9	13,685.4	302,582.2	140,174.5	151,994.3	10,413.5	426,178.2	92,042.1	333,995.3	140.7		
2017 / 12	1,462,990.6	12,715.8	328,020.9	171,799.1	146,853.3	9,368.5	416,707.4	74,240.4	342,467.1	-		
2018 / 12	1,452,712.8	14,659.8	336,111.8	186,533.3	142,821.7	6,756.8	444,459.7	87,379.3	357,049.5	30.91		
2018 / 10	1,459,760.3	12,136.6	334,036.1	201,039.2	127,540.4	5,456.5	443,973.4	81,567.6	362,373.9	31.9		
2018 / 11	1,458,231.3	11,743.8	337,603.9	203,567.4	128,399.0	5,637.5	437,788.0	77,252.0	360,504.4	31.6		
2018 / 12	1,452,712.8	10,866.9	336,111.8	186,533.3	142,821.7	6,756.8	444,459.7	87,379.3	357,049.5	30.9		
2019 / 01	1,463,290.2	10,440.6	344,850.0	202,368.3	134,353.7	8,128.1	439,574.7	89,743.8	349,799.6	31.3		
2019 / 02	1,463,210.3	10,109.1	341,223.0	202,638.8	130,095.0	8,489.2	436,772.9	88,990.4	347,750.8	31.7		
2019 / 03	1,472,364.8	10,897.3	339,751.9	190,669.2	141,832.5	7,250.3	441,614.9	91,857.5	349,725.8	31.7		

	12	13	14	15	16	17	18	19	20	21	22	23	24	25	26	27
	Huajtë / Loans (13+14+15+16+17+18+19+20+21)	Jorezidentët / Nonresidents	Banka Qëndrore / Central Bank	Bankat parade- pozituese / Deposit money banks	Korporata të tjera financiare / Other financial corporations	Qeveria Qëndrore / Central Government	Qeveria lokale / local govern- ment	Korporata jofinanciare publike / Public nonfinancial corporations	Korporata të tjera jofinanciare / Other nonfinancial corporations	Sektore të tjera rezidentësh / Other resident sectors	Aksione dhe instrumente të tjera të kapitalit tjetër / Shares and other equity (23+24)	Jorezidentët / Nonresidents	Rezidentët / Residents	Derivatet financiare / Financial derivatives	Llogaritë Akrejshme / Other accounts receivable	Mjetet jofinanciare / Nonfinancial assets
2016 / 12	637,885.3	94,431.0	-	2,561.2	8,687.6	947.5	845.5	26,863.9	343,070.3	160,478.3	8,023.0	7,192.2	830.8	-	8,886.8	39,383.1
2017 / 12	631,258.4	84,104.3	-	2,770.3	7,944.7	2,129.2	787.7	34,901.3	329,377.0	169,244.0	7,970.0	7,093.4	876.7	84.99	11,643.0	45,149.0
2018 / 12	586,280.4	54,657.4	-	713.3	10,164.0	7,119.7	539.0	20,270.1	317,721.9	175,095.1	8,089.8	7,189.6	900.2	-	7,764.9	44,479.4
2018 / 10	597,280.0	61,963.7	-	4,258.01	9,617.2	7,196.0	646.3	19,291.8	319,514.4	174,792.6	7,845.7	6,947.2	898.6	82.1	9,283.3	44,377.8
2018 / 11	597,616.3	61,129.4	-	3,220.6	9,921.9	7,182.9	691.4	20,121.8	320,317.4	175,030.8	8,004.1	7,103.3	900.8	0.8	9,244.4	44,482.1
2018 / 12	586,280.4	54,657.4	-	713.3	10,164.0	7,119.7	539.0	20,270.1	317,721.9	175,095.1	8,089.8	7,189.6	900.2	-	7,764.9	44,479.4
2019 / 01	595,903.6	54,825.6	-	6,237.2	10,234.3	7,195.6	677.1	20,810.7	320,223.3	175,699.9	6,239.7	5,338.0	901.7	15.5	8,541.5	44,477.3
2019 / 02	602,032.4	56,583.4	-	5,723.7	10,432.6	7,256.8	662.6	19,834.9	324,487.5	177,050.9	6,421.1	5,517.9	903.2	6.4	10,018.5	44,544.1
2019 / 03	606,416.7	56,258.2	-	4,888.3	11,102.2	7,229.1	656.7	21,416.8	326,947.9	177,917.5	7,108.3	5,135.0	1,973.3	-	9,661.0	43,863.8

Source: Bank of Albania.

Burimi: Banka e Shqipërisë



1-3B BILANCI SEKTORIAL I BANKAVE PARADEPOZITUESE/ DETYRIMET
NË MILIONË LEKË, FUND PERIUDHE

SECTORAL BALANCE SHEET OF DEPOSIT MONEY BANKS/ LIABILITIES 1-3B
IN MILLIONS ALL, END OF PERIOD

	Depozita të papërfshira në parantë e gjerë / Deposits not included in broad money (9+10+11+12+13+14+15+16)										Sektorë të tjerë rezidentë / Other resident sectors					
	1	2	3	4	5	6	7	8	9	10		11	12	13	14	15
Detyrimet totale / Total liabilities (2+8+17+20+28+29+30)	Detyrimet të përfshira në parantë e gjerë / Deposits included in broad money (3+4+5+6+7)															
	Korporata të tjera financiare / Other financial corporations	Gjuetoria lokale / Local Governments	Korporata publike jo-financiare / Public nonfinancial corporations	Korporata të tjera jo-financiare / Other nonfinancial corporations	Sektorë të tjerë rezidentë / Other resident sectors	Banka Qendrore / Central Bank	Korporata të tjera depozituese / Other depository corporations	Banka e Shqipërisë / Bank of Albania	Korporata depozituese / Other depository corporations	Gjuetoria Qendrore / Central Government	Korporata të tjera financiare / Other financial corporations	Korporata jo-financiare publike / Public nonfinancial corporations	Korporata të tjera financiare / Other financial corporations	Korporata jo-financiare publike / Public nonfinancial corporations	Korporata të tjera financiare / Other financial corporations	Sektorë të tjerë rezidentë / Other resident sectors
2016 / 12	1,446,048.9	1,005,978.9	11,997.6	2,292.5	13,154.1	136,885.4	841,649.4	138,410.1	356.2	13,771.4	9,277.4	938.9	338.3	8,106.7	90,718.7	
2017 / 12	1,462,990.6	991,609.0	15,044.3	1,499.4	12,992.0	142,526.8	819,546.5	164,697.4	1,062.2	13,009.9	8,255.4	1,722.5	318.4	7,396.3	117,159.8	
2018 / 12	1,452,712.8	981,771.9	14,850.6	1,608.5	13,599.7	148,777.5	802,935.5	188,146.8	6,004.2	9,478.7	8,155.9	2,092.0	376.2	7,349.1	138,877.1	
2018 / 10	1,459,760.3	976,328.7	14,824.9	1,677.9	14,570.0	148,572.0	796,683.8	181,142.6	4,950.0	10,743.4	10,101.9	1,952.5	315.3	7,171.4	136,746.7	
2018 / 11	1,458,231.3	972,375.3	13,995.4	1,591.4	15,222.1	146,231.6	795,334.8	187,799.4	4,231.5	9,667.0	10,993.5	1,973.7	380.2	7,435.3	138,874.4	
2018 / 12	1,452,712.8	981,771.9	14,850.6	1,608.5	13,599.7	148,777.5	802,935.5	188,146.8	6,004.2	9,478.7	8,155.9	2,092.0	376.2	7,349.1	138,877.1	
2019 / 01	1,463,290.2	996,283.4	15,089.9	1,455.2	15,076.3	156,010.3	808,651.7	189,640.8	3,089.8	10,569.2	8,431.5	2,135.5	378.5	7,632.7	141,559.4	
2019 / 02	1,463,210.3	997,597.6	15,456.6	1,392.9	14,641.2	150,197.6	815,909.4	191,444.1	3,302.9	11,228.7	8,491.8	2,274.6	503.3	7,623.6	142,905.4	
2019 / 03	1,472,364.8	995,781.1	15,209.6	1,600.9	15,417.4	146,632.6	816,920.6	194,450.6	4,447.5	10,118.8	9,194.4	2,550.3	467.1	7,657.2	143,658.0	

	Hutis / loans (21+22+23+24+25+26+27)										Sektorë të tjerë rezidentë / Other resident sectors	Derivatet financiare / Financial derivatives	Iligari të pagueshme / Other accounts payable	Aksione dhe instrumente të tjera të kapitalit / Shares and other equity
	17	18	19	20	21	22	23	24	25	26				
Leirat me vlerë të ndryshme nga aksionet (18+19)	Korporata të tjera jo-financiare / Other nonfinancial corporations	Sektorë të tjerë rezidentë / Other resident sectors	Hutis / loans (21+22+23+24+25+26+27)	Joretidentë / Nonresidents	Banka Qendrore / Central Bank	Korporata të tjera depozituese / Other depository corporations	Gjuetoria Qendrore / Central Government	Korporata të tjera financiare / Other financial corporations	Korporata jo-financiare publike / Public nonfinancial corporations	Korporata të tjera financiare / Other financial corporations	Sektorë të tjerë rezidentë / Other resident sectors	Derivatet financiare / Financial derivatives	Iligari të pagueshme / Other accounts payable	Aksione dhe instrumente të tjera të kapitalit / Shares and other equity
2016 / 12	5,224.5	108.6	5,115.9	23,590.4	29,943.2	3,450.5	635.6	1,760.8	27.1	27.1	27.1	-	92,512.8	144,514.9
2017 / 12	6,258.0	160.3	6,097.7	23,962.5	39,875.5	2,774.7	524.6	2,636.1	26.7	26.7	26.7	-	74,047.9	156,578.0
2018 / 12	6,183.1	164.4	6,018.7	21,105.8	32,318.6	2,882.4	373.7	2,837.8	-	-	-	1.80	61,299.1	155,791.7
2018 / 10	6,372.0	164.7	6,207.2	21,371.8	42,912.6	2,591.2	459.1	3,019.8	-	-	-	8.4	69,946.1	155,608.1
2018 / 11	6,226.2	163.3	6,062.9	22,332.1	33,961.9	2,895.0	399.0	4,138.5	-	-	-	0.4	71,952.6	156,151.1
2018 / 12	6,183.1	164.4	6,018.7	21,105.8	32,318.6	2,882.4	373.7	2,837.8	-	-	-	1.8	61,299.1	155,791.7
2019 / 01	6,763.2	164.0	6,599.2	21,116.9	22,207.7	5,059.1	377.5	5,504.6	-	-	-	0.7	58,268.7	158,067.6
2019 / 02	6,614.4	151.7	6,462.7	22,840.0	18,108.2	3,944.0	381.5	5,802.9	-	-	-	0.7	60,678.7	155,798.2
2019 / 03	6,605.4	150.9	6,454.5	23,201.2	22,046.1	3,750.9	373.9	5,495.9	-	-	-	7.7	66,929.3	153,722.9

Source: Bank of Albania.

Burimi: Banka e Shqipërisë



1-4 PARAQITJA MONETARE E BANKAVE PARADEPOZITITUESE
NË MILIONË LEKË, FUND PERIUDHE

MONETARY SURVEY OF DEPOSIT MONEY BANKS 1-4
IN MILLIONS ALL, END OF PERIOD

	Mjetet vajtore neto / Net foreign assets (2.3)		Mjetet e brendshme / Domestic assets (5+6+9+10+11+12+13)		Pretendime ndaj Bankës Qendrore / Claims on Central Bank	Pretendime neto ndaj Qendrës / Net claims on Cen- tral Government (7.8)	Mëson: Detyrime ndaj Qendrës / Less: Liabilities to Central Government	Pretendime ndaj korporatave të tjera financiare / Claims on other financial corporations	Pretendime ndaj qeverisë lokale / Claims on local govern- ments	Pretendime ndaj korporatave publike / Claims on pub- lic nonfinancial corporations	Pretendime ndaj korporatave financiare / Claims on other nonfinancial corporations	Pretendime ndaj shtetit residual / Claims on other resident sectors
	1	2	3	4								
2016 / 12	307,272.2	347,525.2	40,253.0	1,024,608.8	161,419.1	322,272.7	334,942.9	12,670.2	9,518.4	26,863.9	343,211.0	160,478.3
2017 / 12	309,764.3	350,037.8	40,273.5	1,031,998.1	156,294.4	332,572.5	344,596.3	12,023.9	8,821.3	34,901.3	329,377.0	169,244.0
2018 / 12	311,918.6	350,419.3	38,500.7	1,031,419.3	153,688.6	353,009.4	364,169.2	11,159.8	11,064.2	20,270.1	317,752.8	175,095.1
2018 / 10	327,001.2	363,736.3	36,735.2	1,019,454.1	138,285.6	356,375.7	369,569.9	13,194.1	10,515.8	19,291.8	319,546.3	174,792.6
2018 / 11	322,781.6	360,800.8	38,019.3	1,019,069.4	140,142.7	351,910.8	367,687.3	15,776.5	10,822.8	20,121.8	320,349.0	175,030.8
2018 / 12	311,918.6	350,419.3	38,500.7	1,031,419.3	153,688.6	353,009.4	364,169.2	11,159.8	11,064.2	20,270.1	317,752.8	175,095.1
2019 / 01	328,576.6	365,538.3	36,961.8	1,019,332.8	144,794.3	345,960.2	356,995.2	11,034.9	11,136.0	20,810.7	320,254.6	175,699.9
2019 / 02	327,865.2	365,819.8	37,954.6	1,017,874.8	140,204.1	344,267.2	355,007.6	10,740.3	11,335.8	19,834.9	324,519.2	177,050.9
2019 / 03	317,404.8	356,971.0	39,566.2	1,035,036.0	152,729.8	342,260.2	356,954.8	14,694.6	13,075.5	21,416.8	326,979.6	177,917.5

	Detyrime ndaj Bankës Qendrore / Liabilities to Central Bank		Detyrime të përfshira në parantë e gjërë / Deposits included in broad money (16+17)		Detyrime të tjera / Other deposits		Depozita të paraqitura në parantë e gjërë / Deposits included in broad money		Letra me vlerë të ndryshme nga aksionet / Securities others than shares		Huatë / Loans		Aksione dhe instrumente të tjerë të kapitalit / Shares and other equity		Rezerva vlerësimi / Of which: Valuation adjustment		Detyrime të tjera neto / Other net liabilities		Axhustimi i konsol- idimit / Consolidation adjustment	
	14	15	16	17	18	19	20	21	22	23	24									
2016 / 12	30,299.4	1,005,978.9	351,219.8	654,759.1	100,102.6	5,224.5	1,787.9	144,514.9	4,937.4	39,725.5	4,247.2									
2017 / 12	40,937.7	991,609.0	363,710.2	627,898.8	126,597.0	6,258.0	2,662.8	156,578.0	-1,907.5	13,473.9	3,645.8									
2018 / 12	38,322.8	981,771.9	374,996.6	606,775.2	148,694.4	6,183.1	2,837.8	155,791.7	-7,803.0	4,845.3	4,891.0									
2018 / 10	43,407.6	976,328.7	369,532.5	606,796.1	146,185.8	6,372.0	3,019.8	155,608.1	-6,501.8	11,913.4	3,620.0									
2018 / 11	38,193.4	972,375.3	366,731.7	605,643.6	148,663.6	6,226.2	4,138.5	156,151.1	-7,589.1	12,399.1	3,703.8									
2018 / 12	38,322.8	981,771.9	374,996.6	606,775.2	148,694.4	6,183.1	2,837.8	155,791.7	-7,803.0	4,845.3	4,891.0									
2019 / 01	25,297.5	996,283.4	382,648.8	613,634.6	151,706.1	6,763.2	5,504.6	158,067.6	-6,214.6	3,024.0	1,263.0									
2019 / 02	21,411.1	997,597.6	381,683.5	615,914.1	153,306.9	6,614.4	5,802.9	155,798.2	-6,137.2	4,249.2	959.8									
2019 / 03	26,493.6	995,781.1	381,140.1	614,641.0	154,332.6	6,605.4	5,495.9	153,722.9	-5,799.0	8,278.3	1,731.2									

Source: Bank of Albania.

Burimi: Banka e Shqipërisë



1-5 BILANCI SEKTORIAL I SHOQËRIVE TË KURSIM-KREDITIT
 NË MILIONË LËKË, FUND PERIUDHE

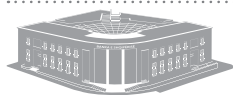
 SECTORAL BALANCE SHEET OF SAVINGS AND LOAN ASSOCIATIONS 1-5
 IN MILLIONS ALL, END OF PERIOD

	1-5 BILANCI SEKTORIAL I SHOQËRIVE TË KURSIM-KREDITIT											
	1	2	3	4	5	6	7	8	9	10	11	12
Totali i mjetëve / Total assets (2+3+4+7+8+11+12)	Monedha dhe kartëmonedha në lekë / Notes and coins in national currency	Monedha dhe kartëmonedha në valutë / Notes and coins in foreign currency	Depozita / Deposits (5+6)	Bankat para- pozitive/ Deposit money banks	Korporatat e tjera financiare / Other financial corporations	Letra me vlerë / Securities	Huatë / Loans (9+10)	Sektorë të tjerë rezidentë / Other resident sectors	Korporatat e tjera non-financiare / Other non-financial corpora- tions	Mjetë të tjera / Other financial assets	Mjetë jo-financiare / Nonfinancial assets	
2016 / IV	6,830.2	8.1	0.0	938.2	656.8	281.4	152.3	5,519.8	-	-	136.7	75.1
2017 / IV	8,445.2	6.6	0.1	1,715.4	1,216.6	498.8	159.9	6,306.1	-	-	28.7	228.3
2018 / IV	9,624.0	6.9	0.2	1,979.1	1,541.6	437.4	137.0	7,204.1	-	-	41.5	255.3
2018 / I	8,802.9	7.5	0.7	1,789.6	1,253.4	536.1	159.5	6,567.8	-	-	34.8	242.9
2018 / II	9,044.8	8.4	0.0	1,744.2	1,208.5	535.7	181.9	6,833.9	-	-	31.4	244.9
2018 / III	9,373.4	10.2	0.1	1,891.2	1,346.6	544.6	184.2	7,010.9	-	-	33.9	243.0
2018 / IV	9,624.0	6.9	0.2	1,979.1	1,541.6	437.4	137.0	7,204.1	-	-	41.5	255.3

	1-5 BILANCI SEKTORIAL I SHOQËRIVE TË KURSIM-KREDITIT												
	1	2	3	4	5	6	7	8	9	10	11	12	13
Detyrimet totale / Total liabilities (2+5+8+12+13)	Depozita të përf- shira në parantë e gjërë / Deposits included in broad money (3+4)	Sektorë të tjerë rezidentë / Other resident sectors	Korporatat e tjera jo-financiare / Other nonfinancial corporations	Depozita të papërfshira në parantë e gjërë / Deposits excluded from broad money (6+7)	Sektorë të tjerë rezidentë / Other resident sectors	Korporatat e tjera jo-financiare / Other nonfinan- cial corporations	Huatë / Loans (9+10+11)	Korporatat e tjera financiare / Other finan- cial corporations	Bankat para- pozitive / Deposit money banks	Gjësia qendrore / Central Government	Detyrimet të tjera / Other liabilities	Aksione dhe instrumente të tjerë të kapitalit / Shares and other equity	
2016 / IV	6,830.2	4,884.4	4,884.4	-	123.7	123.7	-	182.4	375.2	-	-	284.9	979.6
2017 / IV	8,445.2	6,162.5	6,162.5	-	114.9	114.9	-	-	761.3	-	-	141.5	1,264.9
2018 / IV	9,624.0	7,001.6	7,001.7	-	151.7	151.7	-	-	917.3	-	-	111.5	1,441.9
2018 / I	8,802.9	6,321.1	6,321.1	-	134.6	134.6	-	-	900.5	-	-	138.8	1,307.8
2018 / II	9,044.8	6,450.3	6,450.3	-	141.6	141.6	-	-	940.7	-	-	150.6	1,361.5
2018 / III	9,373.4	6,824.3	6,824.3	-	144.3	144.3	-	-	867.3	-	-	130.7	1,406.8
2018 / IV	9,624.0	7,001.6	7,001.7	-	151.7	151.7	-	-	917.3	-	-	111.5	1,441.9

Burimi: Banka e Shqipërisë

Source: Bank of Albania.



1-6 PARAGJITJA MONETARE E KORPORATAVE TË TJERA DEPOZITUESE
 NË MILIONË LEKË, FUND PERIUDHE

 MONETARY SURVEY OF OTHER DEPOSITORY CORPORATIONS 1-6
 IN MILLIONS ALL, END OF PERIOD

	Mjetet valutore neto / Net foreign assets (23)		Mjetet e brendshme / Domestic assets (5+6+9+10+11+12+13)		Pretendimet ndaj Bankës Qendrore / Claims on Central Bank (5)	Pretendimet neto ndaj Qendrës / Net claims on Central Government (78)	Pretendimet ndaj Qendrës / Claims on Central Government (7)	Minus: Detyrimet ndaj Qendrës / Less: Liabilities to Central Government (8)	Pretendime ndaj korporatave tjera financiare / Claims on other financial corporations (9)	Pretendimet ndaj qeverisë lokale / Claims on local government (10)	Pretendimet korporative publike / Claims on public nonfinancial corporations (11)	Pretendimet korporative tjera jo financiare / Claims on other nonfinancial corporations (12)	Pretendime ndaj sektorëve të tjerë rezidentë / Claims on other resident sectors (13)
	1	2	3	4									
2016 / 12	307,272.2	347,525.2	40,253.0	1,030,570.3	161,427.2	322,424.9	335,095.1	12,670.2	9,799.8	845.5	26,863.9	343,211.0	165,998.0
2017 / 12	309,764.4	350,037.9	40,273.5	1,038,969.5	156,301.1	332,732.3	344,756.2	12,023.9	9,320.1	787.7	34,901.3	329,377.0	175,550.1
2018 / 12	311,918.8	350,419.5	38,500.7	1,039,204.7	153,695.5	353,146.5	364,306.2	11,159.8	11,501.7	539.0	20,270.1	317,752.8	182,299.2
2018 / 10	327,001.2	363,736.4	36,735.2	1,027,204.0	138,295.8	356,560.0	369,754.1	13,194.1	11,060.4	646.3	19,291.8	319,546.3	181,803.5
2018 / 11	322,781.6	360,800.9	38,019.3	1,026,819.3	140,152.9	352,095.0	367,871.5	15,776.5	11,367.3	691.4	20,121.8	320,349.0	182,041.7
2018 / 12	311,918.8	350,419.5	38,500.7	1,039,204.7	153,695.5	353,146.5	364,306.2	11,159.8	11,501.7	539.0	20,270.1	317,752.8	182,299.2
2019 / 01	328,576.7	365,538.5	36,961.8	1,027,118.2	144,801.1	346,097.3	357,132.2	11,034.9	11,573.4	677.1	20,810.7	320,254.6	182,904.0
2019 / 02	327,865.4	365,819.9	37,954.6	1,025,660.2	140,211.0	344,404.2	355,144.6	10,740.3	11,773.3	662.6	19,834.9	324,519.2	184,255.0
2019 / 03	317,405.0	356,971.2	39,566.2	1,042,821.5	152,736.6	342,397.3	357,091.8	14,694.6	13,512.9	656.7	21,416.8	326,979.6	185,121.6

	Mjetet valutore neto / Net foreign assets (23)		Mjetet e brendshme / Domestic assets (5+6+9+10+11+12+13)		Pretendimet ndaj Bankës Qendrore / Claims on Central Bank (5)	Pretendimet neto ndaj Qendrës / Net claims on Central Government (78)	Pretendimet ndaj Qendrës / Claims on Central Government (7)	Minus: Detyrimet ndaj Qendrës / Less: Liabilities to Central Government (8)	Pretendime ndaj korporatave tjera financiare / Claims on other financial corporations (9)	Pretendimet ndaj qeverisë lokale / Claims on local government (10)	Pretendimet korporative publike / Claims on public nonfinancial corporations (11)	Pretendimet korporative tjera jo financiare / Claims on other nonfinancial corporations (12)	Pretendime ndaj sektorëve të tjerë rezidentë / Claims on other resident sectors (13)
	1	2	3	4									
2016 / 12	307,272.2	347,525.2	40,253.0	1,030,570.3	161,427.2	322,424.9	335,095.1	12,670.2	9,799.8	845.5	26,863.9	343,211.0	165,998.0
2017 / 12	309,764.4	350,037.9	40,273.5	1,038,969.5	156,301.1	332,732.3	344,756.2	12,023.9	9,320.1	787.7	34,901.3	329,377.0	175,550.1
2018 / 12	311,918.8	350,419.5	38,500.7	1,039,204.7	153,695.5	353,146.5	364,306.2	11,159.8	11,501.7	539.0	20,270.1	317,752.8	182,299.2
2018 / 10	327,001.2	363,736.4	36,735.2	1,027,204.0	138,295.8	356,560.0	369,754.1	13,194.1	11,060.4	646.3	19,291.8	319,546.3	181,803.5
2018 / 11	322,781.6	360,800.9	38,019.3	1,026,819.3	140,152.9	352,095.0	367,871.5	15,776.5	11,367.3	691.4	20,121.8	320,349.0	182,041.7
2018 / 12	311,918.8	350,419.5	38,500.7	1,039,204.7	153,695.5	353,146.5	364,306.2	11,159.8	11,501.7	539.0	20,270.1	317,752.8	182,299.2
2019 / 01	328,576.7	365,538.5	36,961.8	1,027,118.2	144,801.1	346,097.3	357,132.2	11,034.9	11,573.4	677.1	20,810.7	320,254.6	182,904.0
2019 / 02	327,865.4	365,819.9	37,954.6	1,025,660.2	140,211.0	344,404.2	355,144.6	10,740.3	11,773.3	662.6	19,834.9	324,519.2	184,255.0
2019 / 03	317,405.0	356,971.2	39,566.2	1,042,821.5	152,736.6	342,397.3	357,091.8	14,694.6	13,512.9	656.7	21,416.8	326,979.6	185,121.6

Source: Bank of Albania.

Burimi: Banka e Shqipërisë



MONETARY SURVEY OF DEPOSITORY CORPORATIONS 1-7
 IN MILLIONS ALL, END OF PERIOD

 1-7 PARAQITJA MONETARE E KORPORATAVE DEPOZITUESE
 NË MILIONË LËKË, FUND PERIUDHE

	Mjetet valutorë neto / Net foreign assets (2+3)		Mjetet e brendshme / Domestic assets (5+8)		Mjetet e Mjetet e brendshme / Domestic assets (5+8)			Pretendime ndaj sektorëve të tjerë / Claims on other sectors (9+10+11+12+13)			Pretendime ndaj sektorëve të tjerë residenitë / Claims on other resident sectors		
	1	2	3	4	5	6	7	8	9	10		11	12
2016 / 12	696,885.0	766,087.4	69,202.4	905,124.5	356,680.5	388,375.0	31,694.5	548,444.0	9,799.8	845.5	26,863.9	343,211.0	167,723.8
2017 / 12	700,451.9	767,643.3	67,191.4	902,795.2	351,139.1	397,595.7	46,456.7	551,656.2	9,320.1	787.7	34,901.3	329,377.0	177,270.1
2018 / 12	724,363.2	786,907.2	62,544.0	874,970.6	340,780.6	419,935.2	79,154.5	534,190.0	11,501.7	539.0	20,270.1	317,752.8	184,126.4
2018 / 10	737,791.0	799,191.9	61,400.9	852,511.7	318,513.2	425,459.5	106,946.3	533,998.4	11,060.4	646.3	19,291.8	319,546.3	183,453.7
2018 / 11	732,375.1	795,149.6	62,774.5	859,952.1	323,676.4	422,855.0	99,178.6	536,275.7	11,367.3	691.4	20,121.8	320,349.0	183,746.1
2018 / 12	724,363.2	786,907.2	62,544.0	874,970.6	340,780.6	419,935.2	79,154.5	534,190.0	11,501.7	539.0	20,270.1	317,752.8	184,126.4
2019 / 01	732,734.0	794,507.7	61,773.8	884,440.8	346,374.0	413,245.3	66,871.3	538,066.8	11,573.4	677.1	20,810.7	320,254.6	184,750.9
2019 / 02	734,438.5	797,239.8	62,801.3	891,328.7	348,405.4	410,470.4	62,065.0	542,923.3	11,773.3	662.6	19,834.9	324,519.2	186,133.3
2019 / 03	730,379.7	794,531.6	64,151.9	896,845.2	347,217.2	413,435.5	66,218.3	549,628.0	13,512.9	656.7	21,416.8	326,979.6	187,062.0

	Detyrimet e parashë gjere / Broad money liabilities (15+16)		Parajta (cash) korporative depozituesh Money outside depository corporations		Depozita të përf shirimit për e gjere / De posits included in broad money (17+18)		Depozita të transferueshme / Transferable deposits		Depozita të gjere / Other deposits		Depozita të pa përfituar për paratë gjere / Deposits excluded from broad money		Letra me vlerë të ndryshme nga aksionet / Securities others than shares		Huatë / Loans		Llogaritë të pagueshme / Other accounts payable		Aksione dhe instrumente të tjerë të kapitalit të tjerë / Shares and other equity		Nga të cilat: rezeva rëvlerësimi / Of which: valuation adjustment		Detyrime të tjera neto / Other liabilities net		Axhymimi i konsolidimit / Consolidation adjustment	
	14	15	16	17	18	19	20	21	22	23	24	25	26													
2016 / 12	1,269,461.6	249,415.1	1,014,046.5	351,283.5	662,763.1	100,420.3	5,224.5	1,970.4	47.2	207,354.4	34,325.9	22,810.6	720.4													
2017 / 12	1,266,934.7	265,264.1	1,001,670.6	363,754.4	637,916.2	126,858.6	6,258.0	2,662.8	96.8	203,725.1	11,497.4	-4,134.3	845.2													
2018 / 12	1,264,108.8	275,284.7	988,824.1	375,047.3	613,776.9	149,926.7	6,183.1	2,837.8	285.4	188,322.2	-6,563.0	-11,732.5	402.3													
2018 / 10	1,248,688.8	265,433.3	983,255.6	369,635.2	613,620.4	146,410.2	6,372.0	3,019.8	53.8	191,077.1	-2,181.4	-5,730.6	411.6													
2018 / 11	1,246,779.8	267,497.2	979,282.6	366,814.8	612,467.8	148,887.9	6,226.2	4,138.5	69.1	190,879.0	-4,023.4	-5,222.3	568.9													
2018 / 12	1,264,108.8	275,284.7	988,824.1	375,047.3	613,776.9	149,926.7	6,183.1	2,837.8	285.4	188,322.2	-6,563.0	-11,732.5	402.3													
2019 / 01	1,274,889.0	271,542.9	1,003,346.1	382,709.9	620,636.2	151,939.1	6,763.2	5,504.6	246.0	194,445.4	-1,281.9	-17,193.1	590.6													
2019 / 02	1,278,582.9	272,762.3	1,005,820.6	382,904.9	622,915.7	153,543.8	6,614.4	5,802.9	96.1	196,073.1	2,580.4	-16,436.6	1,490.8													
2019 / 03	1,277,620.9	274,739.1	1,002,881.8	381,239.2	621,642.6	154,569.9	6,605.4	5,495.9	110.1	194,098.3	3,321.5	-11,639.0	363.4													

Burimi: Banka e Shqipërisë



MONETARY AGGREGATES AND THEIR COMPONENTS 1-8A

1-8A AGREGATËT MONETARË DHE PËRBËRËSIT E TYRE

	M3 (2+7)		M2 (3+6)		M1 (4+5)		Paroia jashtë korporatave depozituese / Currency outside depository corporations		Llogaritë rrethëse dhe depozitat pa afat në lekë / Current accounts and non-term deposits in national currency		Depozitat me afat në lekë / Time deposits in national currency		Depozitat në valutë / Deposits in foreign currency	
	1	2	3	4	5	6	7	8	9	10	11	12	13	14
			Gjendja në fund të periudhës (në milionë Lekë) / Stock at end of period (in millions ALL)											
2016 / 12	1,263,461.6	736,950.4	435,438.7	249,415.1	186,023.6	301,511.7	526,511.2							
2017 / 12	1,266,934.7	738,927.9	461,577.9	265,264.1	196,313.9	277,349.9	528,006.9							
2018 / 12	1,264,108.8	731,483.5	478,720.9	275,284.7	203,436.3	252,762.5	532,625.3							
2018 / 10	1,248,688.8	717,486.7	464,643.0	265,433.3	199,209.8	252,843.7	531,202.1							
2018 / 11	1,246,779.8	719,996.6	466,635.8	267,497.2	199,138.6	253,360.8	526,783.2							
2018 / 12	1,264,108.8	731,483.5	478,720.9	275,284.7	203,436.3	252,762.5	532,625.3							
2019 / 01	1,274,889.0	732,038.2	481,254.7	271,542.9	209,711.9	250,783.5	542,850.8							
2019 / 02	1,278,582.9	733,256.7	483,695.2	272,762.3	210,932.9	249,561.5	545,326.2							
2019 / 03	1,277,620.9	735,593.2	487,490.3	274,739.1	212,751.2	248,102.9	542,027.7							
			Ndryshimi vjetor në përqindje / Annual percentage changes											
2016 / 12	3.9	1.9	13.4	8.2	21.2	-11.0	6.7							
2017 / 12	0.3	0.3	6.0	6.4	5.5	-8.0	0.3							
2018 / 12	-0.2	-1.0	3.7	3.8	3.6	-8.9	0.9							
2018 / 10	-0.1	-0.5	5.3	4.2	6.7	-9.5	0.4							
2018 / 11	-0.5	-0.4	5.0	4.9	5.1	-9.0	-0.6							
2018 / 12	-0.2	-1.0	3.7	3.8	3.6	-8.9	0.9							
2019 / 01	1.3	0.9	6.5	5.5	7.9	-8.4	1.7							
2019 / 02	2.1	1.1	6.6	5.9	7.6	-8.1	3.4							
2019 / 03	3.2	2.8	9.9	8.0	12.5	-8.7	3.6							

Burimi: Banka e Shqipërisë

Source: Bank of Albania.



COUNTERPARTS OF MONETARY AGGREGATES 1-8B

1-8B KUNDËRPARTITË E AGREGATËVE MONETARË

	Mjetet valutore neto / Net Foreign Assets		Mjetet e brendshme / Domestic assets (3+4)		Pretendimet ndaj Qeverisë Qëndrore neto / Net claims on Central Government		Pretendimet ndaj sektorëve të tjerë* / Claims on other sectors*		Të tjera neto / Other items net	
	1	2	3	4	3	4	3	4	5	
		Gjendja në fund të periudhës (milionë Lekë) / Stock at end of period (in millions ALL)								
2016 / 12	696,885.0	905,124.5	356,680.5	548,444.0					22,810.6	
2017 / 12	700,451.9	902,795.2	351,139.1	551,656.2					(4,134.3)	
2018 / 12	724,363.2	874,970.6	340,780.6	534,190.0					(11,732.5)	
2018 / 10	737,791.0	852,511.7	318,513.2	533,998.4					(5,730.6)	
2018 / 11	732,375.1	859,952.1	323,676.4	536,275.7					(5,222.3)	
2018 / 12	724,363.2	874,970.6	340,780.6	534,190.0					(11,732.5)	
2019 / 01	732,734.0	884,440.8	346,374.0	538,066.8					(17,193.1)	
2019 / 02	734,438.5	891,328.7	348,405.4	542,923.3					(16,436.6)	
2019 / 03	730,379.7	896,845.2	347,217.2	549,628.0					(11,639.0)	
		Ndryshimi vjetor në përqindje / Annual percentage changes								
		Mjetet e brendshme / Domestic assets		Pretendimet ndaj Qeverisë Qëndrore neto / Net claims on Central Government		Pretendimet ndaj sektorëve të tjerë* / Claims on other sectors*				
		1	2	3	4					
2016 / 12	13.4	0.2	0.7						-0.1	
2017 / 12	0.5	-0.3	-1.6						0.6	
2018 / 12	3.4	-3.1	-2.9						-3.2	
2018 / 10	3.6	-3.5	-3.5						-3.5	
2018 / 11	3.8	-3.7	-4.1						-3.5	
2018 / 12	3.4	-3.1	-2.9						-3.2	
2019 / 01	4.5	-0.8	2.0						-2.6	
2019 / 02	5.9	-0.3	1.8						-1.5	
2019 / 03	7.1	1.1	2.8						0.0	

Burimi: Banka e Shqipërisë

* Përfshin kredinë për ekonomirinë dhe pretendime të tjera ndaj sektorëve mbajtës së parasë së gjërë.

* Include credit to economy and other claims on broad money holding sectors.



DENOMINATED DEPOSITS BY SECTORS* 1-9
 IN MILLIONS ALL, END OF PERIOD

 1-9 DEPOZITAT NË LËKË SIPAS SEKTORËVE*
 NË MILIONË LËKË, FUND PERIUDHE

	Llogarit rrethëshe dhe depozita pa siguri / Current account and sight deposits (3+4+5+6+7)							Depozitat me afat / Time deposits (9+10+11+12+13)	Sektore të jetësh rezidentë / Other resident sectors				
	1	2	3	4	5	6	7		Qeveria lokale / local government	Korporatat jo-financiare / Public nonfinancial corporations	Korporata të tjera financiare / Other financial corporations	Korporata të tjera jo-financiare / Other nonfinancial corporations	Sektore të jetësh rezidentë / Other resident sectors
2016 / 12	487,535.3	186,023.6	1,907.5	6,786.0	2,071.0	46,051.0	129,208.1	301,511.7	18.9	976.8	7,553.4	6,502.2	286,460.4
2017 / 12	473,663.8	196,313.9	1,344.4	8,656.7	2,524.8	48,979.3	134,808.7	277,349.9	15.2	705.2	9,282.1	9,062.4	258,285.1
2018 / 12	456,198.8	203,436.3	1,482.1	8,861.1	2,586.8	49,221.4	141,284.9	252,762.5	13.1	1,634.7	5,050.5	9,687.0	236,377.3
2018 / 10	452,053.5	199,209.8	1,580.6	9,984.5	2,880.6	48,173.0	136,591.2	252,843.7	13.0	1,388.5	5,083.2	8,509.4	237,849.6
2018 / 11	452,499.3	199,138.6	1,489.0	9,669.9	2,998.4	47,029.4	137,951.8	253,360.8	13.1	2,232.1	4,821.6	9,202.1	237,091.9
2018 / 12	456,198.8	203,436.3	1,482.1	8,861.1	2,586.8	49,221.4	141,284.9	252,762.5	13.1	1,634.7	5,050.5	9,687.0	236,377.3
2019 / 01	460,495.4	209,711.9	1,294.7	9,710.2	3,014.7	53,372.8	142,319.5	250,783.5	12.8	1,707.0	4,126.7	9,171.0	235,765.9
2019 / 02	460,494.4	210,932.9	1,200.9	9,420.3	4,205.9	51,109.0	144,996.9	249,561.5	12.9	1,709.3	3,937.3	9,030.8	234,871.3
2019 / 03	460,854.0	212,751.2	1,476.8	10,020.0	2,986.3	50,917.1	147,351.0	248,102.9	12.9	1,641.2	3,903.6	8,529.0	234,016.2

Burimi: Banka e Shqipërisë

Source: Bank of Albania.

 FOREIGN CURRENCY DENOMINATED DEPOSITS BY SECTORS* 1-10
 IN MILLIONS ALL, END OF PERIOD

 1-10 DEPOZITAT NË VALUTË SIPAS SEKTORËVE*
 NË MILIONË LËKË, FUND PERIUDHE

	Llogarit rrethëshe dhe depozita pa siguri / Current account and sight deposits (3+4+5+6+7)							Depozitat me afat / Time deposits (9+10+11+12+13)	Sektore të jetësh rezidentë / Other resident sectors				
	1	2	3	4	5	6	7		Qeveria lokale / local government	Korporatat jo-financiare / Public nonfinancial corporations	Korporata të tjera financiare / Other financial corporations	Korporata të tjera jo-financiare / Other nonfinancial corporations	Sektore të jetësh rezidentë / Other resident sectors
2016 / 12	526,511.2	250,122.0	366.1	2,999.4	1,815.4	73,326.4	171,614.8	276,389.2	-	2,391.9	3,698.7	11,005.7	259,292.9
2017 / 12	528,006.9	267,413.0	139.8	2,086.3	3,756.9	74,187.3	187,242.7	260,593.8	-	1,543.8	3,336.9	10,297.9	245,415.2
2018 / 12	532,625.3	289,232.7	113.4	1,407.7	3,616.6	78,055.3	206,039.8	243,392.6	-	1,696.3	3,598.1	11,813.8	226,284.5
2018 / 10	531,202.1	285,512.8	84.3	1,483.6	3,633.2	79,532.2	200,779.6	245,689.3	-	1,713.5	3,229.3	12,357.5	228,389.0
2018 / 11	526,783.2	283,119.7	89.3	1,608.9	3,414.9	77,604.0	200,402.6	243,663.6	-	1,711.2	2,787.6	12,396.2	226,768.6
2018 / 12	532,625.3	289,232.7	113.4	1,407.7	3,616.6	78,055.3	206,039.8	243,392.6	-	1,696.3	3,598.1	11,813.8	226,284.5
2019 / 01	542,850.8	295,355.6	147.7	1,711.8	3,561.2	81,182.5	208,752.6	247,495.1	-	1,947.3	4,388.6	12,284.0	228,875.2
2019 / 02	545,326.2	296,469.5	179.2	1,696.6	3,872.6	78,009.9	212,711.2	248,856.7	-	1,815.0	4,601.8	12,048.0	230,392.0
2019 / 03	542,027.7	293,985.4	111.2	1,951.2	3,389.4	74,801.6	213,732.0	248,042.3	-	1,805.1	4,968.4	12,384.9	228,884.0

Burimi: Banka e Shqipërisë

Source: Bank of Albania

* Depozitat velem llogaritë dhe depozitat që janë pjesë e parash së gjerë.



1-1.1 KREDIA PËR EKONOMINË SIPAS SEKTORIT *
 NË MILIONË LEKË, FUND PERIUDHE

 CREDIT TO ECONOMY BY SECTOR * 1-1.1
 IN MILLIONS ALL, END OF PERIOD

	Kredia në lekë / Credit in national currency (3+4+5+6+7)								Kredia në valutë / Credit in foreign currency (9+10+11+12+13)				
	1	2	3	4	5	6	7	8	9	10	11	12	13
Totali i kredisë / Total credit (2+8)			Qeveria lokale / Local government	Korporatat jo-financiare publike / Public nonfinancial corporations	Korporatat tjera jo-financiare / Other nonfinancial corporations	Korporatat jo-financiare / Other financial corporations	Sektorë të tjerë rezidentë / Other resident sectors		Qeveria lokale / Local government	Korporatat jo-financiare publike / Public nonfinancial corporations	Korporatat tjera jo-financiare / Other nonfinancial corporations	Korporatat jo-financiare / Other financial corporations	Sektorë të tjerë rezidentë / Other resident sectors
2016 / 12	547,191.2	259,547.5	845.5	23,993.9	131,743.5	4,242.3	98,722.3	287,643.7	-	2,870.0	211,326.7	4,445.3	69,001.6
2017 / 12	550,280.5	273,261.9	787.7	29,680.0	130,851.8	3,522.3	108,420.1	277,018.6	-	5,221.4	198,525.2	4,422.3	68,849.7
2018 / 12	532,821.3	268,872.2	539.0	16,594.2	127,999.7	4,802.1	118,937.3	263,949.1	-	3,675.9	189,722.3	5,361.9	65,189.0
2018 / 10	532,522.4	269,107.0	646.3	16,223.4	130,190.5	4,407.7	117,639.1	263,415.4	-	3,068.4	189,323.9	5,209.5	65,813.7
2018 / 11	534,797.6	271,374.7	691.4	16,674.7	131,379.3	4,422.4	118,206.9	263,422.9	-	3,447.1	188,938.1	5,499.6	65,538.1
2018 / 12	532,821.3	268,872.2	539.0	16,594.2	127,999.7	4,802.1	118,937.3	263,949.1	-	3,675.9	189,722.3	5,361.9	65,189.0
2019 / 01	536,695.9	268,674.3	677.1	16,799.0	127,162.2	4,738.4	119,297.6	268,021.6	-	4,011.7	193,061.1	5,495.9	65,452.9
2019 / 02	541,549.4	269,050.8	662.6	15,785.0	127,938.4	4,892.7	119,772.1	272,498.7	-	4,049.9	196,549.1	5,539.9	66,359.8
2019 / 03	547,183.6	272,764.9	656.7	16,830.4	129,000.0	5,418.2	120,859.6	274,418.7	-	4,586.4	197,947.9	5,684.0	66,200.4

Burimi: Banka e Shqipërisë

* Kredia dhënë nga korporatat depozituese [Banka Qëndrore, bankat paradepozituese dhe shoqëritë e kursim-kreditit].

- Janë revizionuar të dhënat e periudhës Dhjetor 2017-Prill 2018, për shkak të një rriklassifikimi institucional nga korporatat jo-financiare

private në korporatat jo-financiare publike.

* Credit granted by depository corporations (Central bank, deposit money banks and savings and loan associations).

- Data for period December 2017-April 2018, are revised due to an institutional reclassification from private

nonfinancial corporations to public nonfinancial corporations.



**"1-12 HUATË E KORPORATAVE JOFINANCIARE SIPAS
AKTIVITETIT EKONOMIK (NVE - REV.2) *"**
NË MILIONË LEKË, FUND PERIUDHE

**"LOANS OF NON-FINANCIAL CORPORATIONS BY
ECONOMIC ACTIVITY (NACE - REV.2) * 1-12"**
IN MILLIONS ALL, END OF PERIOD

	1	2	3	4	5	6	7	8	9	10	11
	Topali i huave për korporatat jo-financiare / Total loans to non-financial corporations (2+3+4+5+6+7+8+9+10+11+12+13+14+15+16+17+18+19+20+21+22)	Bujqësia, Pyjet, Peshkimi / Agriculture, forestry and fishing	Industria nxjerrëse / Mining and quarrying	Industria përpunuese / Manufacturing	Energjia elektrike, furnizimi me gaz, avull dhe gjëra kondicionuar / Electricity, gas, steam and air conditioning supply	Furnizimi me ujë, aktivitetë të trashëmit dhe menaxhimi të mbeturinave, mbeletave / Water supply, sewerage, waste management and remediation activities	Ndërtimi / Construction	Tregtia me shumicë dhe me pakicë: Riparimi i automjeteve dhe motoçikletave / Wholesale and retail trade; repair of motor vehicles and motorcycles	Transporti dhe magazinimi / Transportation and storage	Akomodimi dhe shërbimi ushqimor dhe pishinë / Accommodation and food service activities	Informacioni dhe komunikimi / Information and communication
2016 / 12	369,934.2	5,192.1	7,201.7	59,213.8	48,950.3	179.1	46,975.4	125,804.8	7,373.1	13,314.7	4,523.6
2017 / 12	364,278.3	5,360.0	7,725.9	54,119.6	52,664.8	234.6	46,368.6	119,800.1	7,806.3	13,550.5	3,872.0
2018 / 12	337,992.0	4,750.5	8,144.6	49,140.5	32,743.8	229.9	47,808.2	117,663.0	6,685.9	13,265.3	2,795.1
2018 / 10	338,806.2	5,247.3	8,079.6	51,562.4	32,286.7	241.5	46,979.3	119,423.8	6,993.8	13,567.2	2,855.8
2018 / 11	340,439.2	4,965.8	7,890.6	50,322.8	32,805.9	236.3	48,042.3	119,933.4	6,786.5	13,630.4	2,862.6
2018 / 12	337,992.0	4,750.5	8,144.6	49,140.5	32,743.8	229.9	47,808.2	117,663.0	6,685.9	13,265.3	2,795.1
2019 / 01	341,034.0	4,752.1	9,405.7	48,136.4	33,567.1	233.4	47,774.6	118,358.0	7,522.7	13,474.7	2,712.9
2019 / 02	344,322.4	5,196.2	9,682.6	51,097.5	38,340.3	250.4	46,801.5	120,374.9	6,513.7	14,181.8	2,991.1
2019 / 03	348,364.7	4,818.1	10,243.2	51,259.4	39,032.4	245.8	47,387.9	120,915.3	6,601.4	14,193.2	3,282.1
	Aktivitetet financiare dhe të sigurimit / Financial and insurance activities	Aktivitetet pasqirive të palqajshme / Real estate activities	Aktivitetet profesionale, shkencore dhe teknike / Professional, scientific and technical activities	Shërbime administrative dhe mbështetëse / Administrative and support service activities	Administrimi publik dhe mbrojtja: Sigurimi social i detyrueshëm / Public administration and defence; compulsory social security	Aisimi / Education	Shëndëtsia dhe aktivitetet sociale / Human health and social work activities	Artet, argëtimi dhe rekreacioni / Arts, entertainment and recreation	Aktivitetet tjera shërbimi / Other service activities	Aktivitetet të familjeve si punëdhënës; Aktivitetet të prodhimit të mallrave të shërbimit të familjeve për përdorim të vetë / Activities of households as employers; undifferentiated goods-producing activities of HHs for own use	Aktivitetet e organizatave dhe kompanive ndërkombëtare / Activities of extranational organisations and bodies
2016 / 12	1,661.2	4,919.9	879.8	444.8	1,622.4	5,582.7	2,844.6	5,170.5	24,275.7	3,665.7	138.5
2017 / 12	2,779.0	4,178.1	823.5	390.9	1,659.6	5,685.1	3,765.9	2,992.4	28,133.6	2,118.1	249.7
2018 / 12	2,888.3	5,444.5	983.6	689.5	4,328.4	5,524.9	4,047.0	2,333.0	27,099.1	1,274.1	153.1
2018 / 10	2,595.0	4,272.2	991.8	685.3	3,958.0	5,836.8	3,845.8	2,304.5	25,531.1	1,394.7	153.7
2018 / 11	2,542.9	5,252.5	981.2	744.9	4,212.3	5,800.4	3,981.7	2,298.4	25,671.0	1,322.2	155.3
2018 / 12	2,888.3	5,444.5	983.6	689.5	4,328.4	5,524.9	4,047.0	2,333.0	27,099.1	1,274.1	153.1
2019 / 01	3,315.2	5,532.2	995.1	670.8	4,414.5	5,573.9	4,034.6	2,317.9	27,246.7	994.8	0.9
2019 / 02	3,528.5	5,405.0	1,452.2	2,672.3	2,777.4	5,320.6	4,193.2	1,104.6	21,666.6	741.8	30.4
2019 / 03	3,484.9	5,041.7	1,946.6	2,562.6	3,453.8	5,341.0	4,294.5	925.6	22,564.9	740.8	29.8

Burimi: Banka e Shqipërisë

* Të dhënat e huave përfitshme: interesat e përllogaritur.

* Të dhënat e huave përfitshme: interesat e përllogaritur.

*, janë revizionuar të dhënat e periudhës Dhjetor 2017- Prill 2018, për shkak të një rrikasifikimi institucional nga korporatat jo-financiare private në korporatat jo-financiare publike. *

* Data on loans include accrued interests, non-financial corporations to public non-financial corporations.

* Data on loans include accrued interests, non-financial corporations to public non-financial corporations.



1-1.3A. HUATË E KORPORATAVE JOFINANCIARE PRIVATE SIPAS QËLLIMIT
TË PËRDORIMIT DHE MONEDHËS*
NË MILIONË LEKË, FUND PERIUDHË

"PRIVATE NON-FINANCIAL CORPORATIONS LOANS BY
PURPOSE AND CURRENCY* 1-1.3A"
IN MILLIONS ALL, END OF PERIOD

	Huatë për korporatat jo-financiare private / Private non-financial corporations loans (2+9+16+23)								Hua për investime në instrumenta financiare / Loans for investments in financial instruments							
	1	2	3	4	5	6	7	8	Blerje pajisjesh / Machines and appliances				Hua për investime në instrumenta financiare / Loans for investments in financial instruments			
	Në lekë / In ALL (3+4+5+6+7+8)	Overdraft / Overdraft	Kapital qarkullues / Working capital	Hua për çelle biznesi / Loans for starting up a business	Blerje pajisjesh / Machines and appliances	Pasuri të paluajtshme / Real estate	Hua për investime në instrumenta financiare / Loans for investments in financial instruments									
	16	17	18	19	20	21	22	23								
2016 / 12	343,070.3	131,743.5	35,650.4	30,592.0	3,730.4	32,431.8	29,220.0	119.1								
2017 / 12	329,377.0	130,851.8	34,389.0	29,091.1	4,759.9	34,179.6	28,201.3	231.0								
2018 / 12	317,721.9	127,999.7	38,195.2	24,286.2	6,626.7	34,125.4	24,570.0	196.3								
2018 / 10	319,514.4	130,190.6	36,956.1	27,037.9	5,802.6	34,069.6	26,126.0	198.3								
2018 / 11	320,317.4	131,379.3	37,504.2	27,033.8	6,268.9	34,465.9	25,909.3	197.3								
2018 / 12	317,721.9	127,999.7	38,195.2	24,286.2	6,626.7	34,125.4	24,570.0	196.3								
2019 / 01	320,223.3	127,162.2	37,160.9	24,438.6	6,585.0	34,359.9	24,422.6	195.3								
2019 / 02	324,487.5	127,938.4	35,789.1	28,043.3	6,533.9	31,660.0	25,719.8	192.3								
2019 / 03	326,947.9	129,000.0	36,642.0	27,807.3	6,485.2	32,090.2	25,786.0	189.3								
Në dollarë amerikanë / In USD (10+11+12+13+14+15)																
2016 / 12	32,738.4	16,542.3	6,196.1	597.7	6,846.0	2,556.2	-	15								
2017 / 12	20,429.0	10,200.7	3,283.5	-	3,536.8	3,408.0	-	-								
2018 / 12	19,993.7	9,961.4	3,485.1	-	3,568.2	2,979.0	-	-								
2018 / 10	21,339.2	10,907.3	3,588.3	-	3,822.1	3,021.5	-	-								
2018 / 11	20,691.7	10,464.6	3,532.4	-	3,724.7	2,970.0	-	-								
2018 / 12	19,993.7	9,961.4	3,485.1	-	3,568.2	2,979.0	-	-								
2019 / 01	20,467.0	10,682.7	3,446.1	-	3,385.5	2,952.6	-	-								
2019 / 02	20,334.0	10,461.4	3,497.6	-	3,364.8	3,010.2	-	-								
2019 / 03	20,590.2	10,676.8	3,460.4	-	3,389.7	3,063.5	-	-								
Hua në monedha të tjera / In other currencies																
2016 / 12	178,567.6	40,229.6	24,731.1	475.2	60,186.1	52,945.6	-	23								
2017 / 12	178,095.0	46,703.0	19,315.9	1,462.1	59,303.8	51,154.9	155.21	20.8								
2018 / 12	169,728.4	42,161.5	17,740.5	2,328.4	56,303.0	51,018.4	176.5	1.2								
2018 / 10	167,984.4	40,658.2	18,002.6	2,365.0	54,122.8	52,650.1	185.8	0.2								
2018 / 11	168,246.2	40,795.5	18,082.4	2,346.9	56,050.1	50,789.9	181.4	0.3								
2018 / 12	169,728.4	42,161.5	17,740.5	2,328.4	56,303.0	51,018.4	176.5	0.2								
2019 / 01	172,593.9	42,834.1	18,353.1	2,361.2	57,209.3	51,660.5	175.8	0.2								
2019 / 02	176,214.9	38,333.1	30,299.2	2,377.5	51,507.7	53,524.1	173.3	0.2								
2019 / 03	177,357.5	38,465.6	29,608.7	2,363.0	51,313.1	55,438.0	169.2	0.2								

Source: Bank of Albania.
* Data on loans include accrued interests.
- Janë riveditur të dhënat e periudhës Dhjetor 2017- Prill 2018, për shkak të një rriklassifikimi institucional nga korporatat jo-financiare private në korporatat jo-financiare publike.

* Data for period December 2017- April 2018, are revised due to an institutional reclassification from private non-financial corporations to public non-financial corporations.



1-13B HUATË E KORPORATAVE JOFINANCIARE PUBLIKE SIPAS QËLLIMIT
TË PËRDORIMIT DHE MONEDHËS *
NË MILIONË LEKË, FUND PERIUDHE

"PUBLIC NON-FINANCIAL CORPORATIONS LOANS
BY PURPOSE AND CURRENCY * 1-13B"
IN MILLIONS ALL, END OF PERIOD

	Huatë për korporatat jo-financiare publike / Public non-financial corporations loans (2+8+14+20)		Në lekë / In ALL (3+4+5+6+7)	Ovërdraft / Overdraft	Kapital qarkullues / Working capital	Blerje pajisjesh / Machines and appliances	Pasuri të paluajtshme / Real estate	Hua të tjera / Other loans	
	1	2							3
2016 / 12		26,863.9	23,993.9	21,895.9	286.4	1,107.5	704.0	0.0	
2017 / 12		34,901.3	29,680.0	27,229.8	287.7	901.8	1,260.6	0.0	
2018 / 12		20,270.1	16,594.2	14,521.4	236.9	694.9	1,141.1	-	
2018 / 10		19,291.8	16,223.4	14,078.2	252.5	727.7	1,165.1	-	
2018 / 11		20,121.9	16,674.7	14,557.3	252.9	711.6	1,152.9	-	
2018 / 12		20,270.1	16,594.2	14,521.4	236.9	694.9	1,141.1	-	
2019 / 01		20,810.7	16,799.0	14,757.9	237.8	675.3	1,128.0	-	
2019 / 02		19,834.9	15,785.0	13,776.8	233.0	659.2	1,116.0	-	
2019 / 03		21,416.8	16,830.4	14,854.6	228.9	642.6	1,104.3	-	
	Në dollarë amerikanë / In USD (9+10+11+12+13)								
2016 / 12	8	0.1	0.1	10	11	12	13	0.0	
2017 / 12		0.1	0.1	-	-	-	-	0.0	
2018 / 12		0.1	0.1	-	-	-	-	0.0	
2018 / 10		0.1	0.1	-	-	-	-	-	
2018 / 11		0.1	0.1	-	-	-	-	-	
2018 / 12		0.1	0.1	-	-	-	-	-	
2019 / 01		0.1	0.1	-	-	-	-	-	
2019 / 02		0.1	0.1	-	-	-	-	-	
2019 / 03		0.1	0.1	-	-	-	-	-	
	Në euro / In EUR (15+16+17+18+19)								
2016 / 12	14	2,869.9	2,869.9	15	16	17	18	19	20
2017 / 12		5,221.3	5,221.2	-	-	-	-	0.0	0.0
2018 / 12		3,675.9	3,675.9	-	-	-	-	0.0	0.0
2018 / 10		3,068.3	3,068.3	-	-	-	-	-	-
2018 / 11		3,447.1	3,447.1	-	-	-	-	-	-
2018 / 12		3,675.9	3,675.9	-	-	-	-	-	-
2019 / 01		4,011.7	4,011.7	-	-	-	-	-	-
2019 / 02		4,049.9	4,049.9	-	-	-	-	-	-
2019 / 03		4,586.3	4,586.3	-	-	-	-	-	-

Burimi: Banka e Shqipërisë

* Të dhënat e huave përfshijnë interesat e përilogaritur.

- Janë rishikuar të dhënat e periudhës Dhjetor 2017- Prill 2018, për shkak të një riklasifikimi institucional nga korporatat jo-financiare private në korporatat jo-financiare publike.

Source: Bank of Albania.
* Data on loans include accrued interests.
†: Data for period December 2017- April 2018, are revised due to an institutional reclassification from private non-financial corporations to public non-financial corporations.



1-14. HUATË E INDIVIDËVE DHE INSTITUCIONEVE JO ME GËLLIM FITIMI QË U
SHERBEJNË INDIVIDËVE SIPAS GËLLIMIT TË PËRDORIMIT DHE MONEDHËS *
NË MILIONË LËKË, FUND PERIUDHE

HOUSEHOLDS + NON-PROFIT INSTITUTIONS SERVING HOUSEHOLDS
LOANS BY PURPOSE AND CURRENCY* 1-14
IN MILLIONS ALL, END OF PERIOD

	Huatë për individët dhe institucionet jo me qëllim fitimi që u shërbejnë individëve / Households + Non-profit institutions serving households loans (2+9+10+23)		Në lekë / In ALL (3+4+5+6+7)		Mallja jo të qëndrueshëm / Non-durable goods		Mallja të qëndrueshëm / Durable goods		Hua për blerje banesash / Loans for house purchase		nga të cilat: për të vetëpunësuarit / of which: sole proprietors; partnerships without legal status	
	1	2	3	4	5	6	8					
2016 / 12	160,478.4	91,476.6	6,649.9	19,511.2	12,735.5	46,701.9	1,787.3					
2017 / 12	169,243.9	100,394.2	6,417.5	22,955.8	14,322.4	50,554.6	2,481.3					
2018 / 12	175,095.1	109,906.1	6,809.1	26,010.1	15,088.7	56,105.5	2,403.7					
2018 / 10	174,792.6	108,978.9	7,015.6	25,795.6	14,977.6	55,252.4	2,502.5					
2018 / 11	175,030.8	109,492.7	7,035.1	25,974.3	15,048.6	55,565.4	2,387.0					
2018 / 12	175,095.1	109,906.1	6,809.1	26,010.1	15,088.7	56,105.5	2,403.7					
2019 / 01	175,699.9	110,247.0	6,861.6	26,033.3	14,981.3	56,463.2	2,154.5					
2019 / 02	177,050.9	110,691.2	6,727.4	27,190.9	12,970.4	56,764.5	2,119.2					
2019 / 03	177,917.4	111,717.1	6,614.2	27,367.8	12,973.5	57,564.9	2,074.2					
Në dollarë amerikanë / In USD (10+11+12+13+14)												
	9	10	11	12	13	14	15					
2016 / 12	1,174.5	134.0	102.2	167.4	611.9	159.1	136.1					
2017 / 12	741.8	162.7	74.9	103.4	342.7	58.1	38.1					
2018 / 12	484.6	83.0	50.2	18.3	285.4	47.7	32.4					
2018 / 10	498.8	95.9	54.3	19.2	279.4	50.1	33.8					
2018 / 11	504.3	95.4	51.5	18.9	289.2	49.3	33.3					
2018 / 12	484.6	83.0	50.2	18.3	285.4	47.7	32.4					
2019 / 01	483.1	76.8	49.6	18.2	291.3	47.2	32.4					
2019 / 02	495.8	48.3	52.1	18.3	319.8	57.3	32.7					
2019 / 03	493.3	44.6	51.6	20.6	319.3	57.2	32.7					
Në euro / In EUR (17+18+19+20+21)												
	16	17	18	19	20	21	23					
2016 / 12	67,552.2	1,146.8	1,574.7	4,564.6	56,356.4	3,909.7	275.1					
2017 / 12	67,893.0	797.2	1,854.3	4,539.2	56,869.5	3,832.8	214.9					
2018 / 12	64,533.5	707.1	1,721.9	4,528.1	53,406.1	4,170.3	171.0					
2018 / 10	65,137.5	751.9	1,742.1	4,522.0	54,112.1	4,009.3	177.3					
2018 / 11	64,857.6	714.6	1,766.4	4,464.3	53,824.4	4,087.9	176.2					
2018 / 12	64,533.5	707.1	1,721.9	4,528.1	53,406.1	4,170.3	171.0					
2019 / 01	64,800.9	663.7	1,737.0	4,658.7	53,698.9	4,042.5	168.9					
2019 / 02	65,693.7	1,016.2	1,770.9	4,620.9	53,849.1	4,436.6	170.2					
2019 / 03	65,537.0	990.1	1,771.9	4,648.1	53,793.6	4,333.3	170.1					

Burimi: Banka e Shqipërisë
* Të dhënat e huave përfshijnë interesat e përllëgantarit.
* Data on loans include accrued interests. Source: Bank of Albania.



1-15 HUATË SIPAS RRETHEVE* NË MILIONË LEKË, FUND PERIUDHE

LOANS BY DISTRICTS* 1-15 IN MILLIONS ALL, END OF PERIOD

	Totali i kredës / Total loans (2+3+4+5+6+7+8+9+10)									
	1	2	3	4	5	6	7	8	9	10
	Tiranë / Tirana	Durrës / Durrës	Elbasan / Elbasan	Shkodër / Shkodër	Korçë / Korça	Vlorë / Vlorë	Fier / Fier	Lezhë / Lezhë	Të tjera / Other	
2016 / IV	543,454.3	398,447.6	38,702.4	14,846.5	11,097.3	7,589.7	12,362.0	13,753.0	6,178.6	40,477.3
2017 / IV	547,154.1	406,412.0	37,159.1	14,280.8	11,308.1	8,168.5	11,869.5	12,027.4	5,898.8	40,029.9
2018 / IV	531,084.8	390,852.0	39,349.1	13,659.7	10,551.1	8,101.0	11,478.7	10,210.5	5,831.7	41,051.0
2018 / II	538,710.0	394,630.3	39,935.8	14,550.8	10,991.5	8,275.7	11,846.5	12,090.3	5,866.9	40,522.3
2018 / III	539,310.2	396,723.3	39,762.3	13,939.7	10,541.2	8,309.6	11,865.4	10,210.5	5,990.4	40,609.9
2018 / IV	531,084.8	390,852.0	39,349.1	13,659.7	10,551.1	8,101.0	11,478.7	10,210.5	5,831.7	41,051.0
2019 / I	546,776.2	403,908.7	40,130.1	13,337.8	10,571.6	7,923.4	12,005.1	10,705.8	5,958.5	42,235.2

Burimi: Banka e Shqipërisë

* Të dhënat e huasë përfshijnë interesat e përlogaritur.

Burimi: Bank of Albania

* Data on loans include accrued interests.

1-16 NORMAT BAZË TË INTERESIT TË BANKËS SË SHQIPËRISË* NË PËRQINDJE

BANK OF ALBANIA KEY INTEREST RATES* 1-16 IN PERCENTAGE

	Depozita mjëtllore / Overnight deposit		Marrëveshje riblejare njëjavore / Weekly repurchase agreement		Kredita njëjlore / Overnight credit		Kredita për mbështetje me likuiditet** / liquidity supporting loan**	
	Vlera / Level	Ndryshimi / Change	Vlera / Level	Ndryshimi / Change	Vlera / Level	Ndryshimi / Change	Vlera / Level	Ndryshimi / Change
2004	29/04	3.25	0.00	0.00	8.75	0.00	7	8
	12/05	3.00	-0.25	6.00	-0.25	8.50	12.25	0.00
	24/06	2.75	-0.25	5.75	-0.25	8.25	12.00	-0.25
	28/07	2.50	-0.25	5.50	-0.25	8.00	11.75	-0.25
	04/11	2.25	-0.25	5.25	-0.25	7.75	11.50	-0.25
2005	31/03	2.00	-0.25	5.00	-0.25	7.50	11.25	-0.25
	27/07	3.25	1.25	5.00	0.00	6.75	11.00	-0.25
2006	12/07	3.50	0.25	5.25	0.25	7.00	11.25	0.25
	30/11	3.75	0.25	5.50	0.25	7.25	11.50	0.25
2007	28/06	4.00	0.25	5.75	0.25	7.50	11.75	0.25
	27/09	4.25	0.25	6.00	0.25	7.75	12.00	0.25
	30/11	4.50	0.25	6.25	0.25	8.00	12.25	0.25
2008	24/12	4.50	0.00	6.25	0.00	8.00	12.25	0.00
2009	28/01	4.50	0.00	6.25	0.00	7.00	12.25	0.00
	29/01	4.00	-0.50	5.75	-0.50	6.50	11.75	-0.50
	28/10	3.50	-0.50	5.25	-0.50	6.00	11.25	-0.50
2010	29/07	3.25	-0.25	5.00	-0.25	5.75	11.00	-0.25
2011	03/01	3.25	0.00	5.00	0.00	6.75	11.00	0.00
	24/03	3.50	0.25	5.25	0.25	7.00	11.25	0.25
	30/09	3.25	-0.25	5.00	-0.25	6.75	11.00	-0.25
	01/12	3.00	-0.25	4.75	-0.25	6.50	10.75	-0.25
2012	26/01	2.75	-0.25	4.50	-0.25	6.25	10.50	-0.25
	29/03	2.50	-0.25	4.25	-0.25	6.00	10.25	-0.25
	10/05	2.50	0.00	4.25	0.00	6.00	10.25	0.00
	25/07	2.25	-0.25	4.00	-0.25	5.75	10.00	-0.25
2013	31/01	2.00	-0.25	3.75	-0.25	5.50	9.75	-0.25
	01/08	1.75	-0.25	3.50	-0.25	5.25	9.50	-0.25
	02/12	1.50	-0.25	3.25	-0.25	5.00	9.25	-0.25
	16/12	1.25	-0.25	3.00	-0.25	4.75	9.00	-0.25
2014	27/02	1.00	-0.25	2.75	-0.25	4.50	8.75	-0.25
	02/06	0.75	-0.25	2.50	-0.25	4.25	8.50	-0.25
	27/11	0.50	-0.25	2.25	-0.25	4.00	8.25	-0.25
2015	29/01	0.25	-0.25	2.00	-0.25	3.75	8.00	-0.25
	05/11	0.00	-0.25	1.75	-0.25	3.50	7.75	-0.25
2016	06/04	0.25	0.25	1.50	0.25	3.25	7.50	0.25
	05/05	0.25	0.00	1.25	-0.25	2.75	7.00	-0.25
2018	06/06	0.10	-0.15	1.00	-0.15	1.90	6.50	-0.25

Burimi: Banka e Shqipërisë

* Tabela paraqet ndryshimin e normave bazë të interesit sipas vendimit të politikës monetare.

** Me hyrjen në fuqi të vendimit nr. 16 datë 13.03.2012, për miratimin e rregullores "Për kredisë për mbështetje me likuiditet",

instrumentit "Kredita Lombard" do të pasohet nga "Kredita për mbështetje me likuiditet".

* The table presents the change of key interest rates according to the monetary policy decisions on interest rates.

** Upon the entry into force of Decision No. 16, dated 13 March 2012, on the approval of the Regulation "On the liquidity

supporting loan", the instrument "lombard loan" will be followed by the "liquidity supporting loan".



1-17 NORMAT E INTERESIT PËR DEPOZITAT E REJA TË KORPORATAVE JO-FINANCIARE, "INTEREST RATES ON NEW DEPOSITS OF NON-FINANCIAL CORPORATIONS, INDIVIDËVE DHE INSTITUCIONEVE JO ME QËLLIM FITIMI QË U SHËRBEJNË INDIVIDËVE SIPAS MONEDHAVE* 1-17" IN PERCENTAGE
NË PËRQINDIE

	Llogarit mjedhëse / Current accounts	Depozita pa atar / Demand deposits	Në lekë / In ALL				
			1 mujore / 1 months	3 mujore / 3 months	6 mujore / 6 months	12 mujore / 12 months	24 mujore / 24 months
2016	0.04	0.36	0.40	0.35	0.68	0.80	1.76
2017	0.10	0.28	0.86	0.28	0.65	0.75	1.48
2018	0.09	0.26	0.76	0.28	0.59	0.73	1.55
2018 / 10	0.09	0.30	0.77	0.28	0.45	0.77	1.48
2018 / 11	0.09	0.23	0.83	0.32	0.70	0.73	1.45
2018 / 12	0.10	0.29	0.62	0.30	0.56	0.75	1.48
2019 / 01	0.09	0.19	0.65	0.24	0.45	0.73	1.35
2019 / 02	0.10	0.27	0.71	0.25	0.45	0.68	1.43
2019 / 03	0.10	0.25	0.55	0.31	0.56	0.57	1.15
			Në dollarë amerikanë / In USD				
2016	0.02	0.13	0.23	0.15	0.31	0.45	0.73
2017	0.01	0.13	0.23	0.12	0.29	0.39	0.83
2018	0.01	0.15	0.44	0.18	0.31	0.54	0.86
2018 / 10	0.01	0.18	0.53	0.10	0.26	0.66	1.35
2018 / 11	0.01	0.12	0.43	0.13	0.21	0.62	0.48
2018 / 12	0.01	0.14	0.46	0.13	0.20	0.56	1.26
2019 / 01	0.01	0.16	0.48	0.14	0.46	0.72	1.53
2019 / 02	0.01	0.14	0.24	0.13	0.67	0.69	1.80
2019 / 03	0.01	0.08	0.32	0.21	0.30	1.09	1.76
			Në Euro / In EUR				
2016	0.04	0.11	0.09	0.06	0.12	0.19	0.56
2017	0.04	0.07	0.13	0.05	0.09	0.15	0.44
2018	0.02	0.06	0.06	0.05	0.07	0.12	0.36
2018 / 10	0.02	0.07	0.05	0.03	0.06	0.11	0.46
2018 / 11	0.02	0.05	0.05	0.03	0.05	0.09	0.28
2018 / 12	0.01	0.06	0.05	0.05	0.07	0.13	0.26
2019 / 01	0.01	0.05	0.05	0.04	0.08	0.11	0.52
2019 / 02	0.01	0.06	0.05	0.04	0.05	0.08	0.33
2019 / 03	0.01	0.05	0.05	0.05	0.04	0.13	0.12

Bazimi: Banka e Shqipërisë

* Normat vjetore përfaqësorë normal mesatare të pordënuara vjetore, ndërsa normat mujore përfaqësorë normal mesatare të pordënuara mujore.

*Yearly data present the annual weighted average rate, while the monthly data present the monthly weighted average rate.



1-18 NORMAT E INTERESIT PËR HUATË E REJA TË KORPORATAVE JO-FINANCIARE, INDIVIDËVE DHE INSTITUCIONEVE JO ME QËLLIM FITIMI QË U SHËRBEJNË INDIVIDËVE SIPAS MONEDHAVE* NË PËRQINDJE

INTEREST RATES ON NEW LOANS OF NON-FINANCIAL CORPORATIONS, HOUSEHOLDS AND NPISH BY CURRENCY* 1-18 IN PERCENTAGE

	Në lekë / In ALL						
	Deri në 6 muajt / Up to 6 months	6 muajt - 1 vit / 6 months - 1 year	1-3 vjet / 1-3 years	3 - 5 vjet / 3 - 5 years	Mbi 5 vjet / Over 5 years		
2016	9.52	5.89	8.29	8.04	5.90		
2017	8.18	5.98	7.77	7.64	5.90		
2018	8.11	5.65	7.42	7.28	5.67		
2018 / 10	8.23	4.70	7.35	7.24	5.45		
2018 / 11	7.27	6.20	6.85	7.70	5.83		
2018 / 12	8.16	6.34	6.60	6.97	6.04		
2019 / 01	7.63	6.76	7.88	7.61	5.80		
2019 / 02	7.50	5.89	7.26	7.45	5.67		
2019 / 03	7.69	5.89	7.56	7.78	5.86		
	Në dollarë amerikanë / In USD						
2016	4.89	5.43	6.25	7.07	5.45		
2017	5.09	5.92	5.04	4.91	6.59		
2018	5.51	5.30	5.03	5.56	4.42		
2018 / 10	4.34	5.09	4.09	6.53	5.00		
2018 / 11	4.20	5.52	5.52	4.50	-		
2018 / 12	3.85	6.20	4.20	5.00	5.45		
2019 / 01	4.09	3.61	7.20	-	-		
2019 / 02	5.64	7.86	6.79	3.78	5.50		
2019 / 03	4.18	5.99	7.31	-	-		
	Në Euro / In EUR						
2016	6.09	4.75	4.83	5.09	4.58		
2017	4.54	4.28	4.25	4.53	4.40		
2018	3.92	4.01	4.36	4.58	4.11		
2018 / 10	4.90	3.03	4.12	4.79	4.10		
2018 / 11	4.34	4.61	4.58	3.65	4.24		
2018 / 12	3.50	3.70	4.58	5.11	4.85		
2019 / 01	4.80	5.32	3.25	4.95	4.60		
2019 / 02	3.87	4.02	4.33	4.84	4.17		
2019 / 03	5.79	4.66	4.83	4.85	4.18		

Burimi: Banka e Shqipërisë

*Normat vjetore përfaqësojnë normal mesatare të përdorura vjetore, ndërsa normal mujore përfaqësojnë normal mesatare të përdorura mujore.

*Yearly data present the annual weighted average rate, while the monthly data present the monthly weighted average rate.

Source: Bank of Albania.



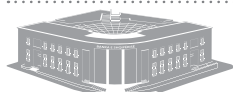
NTEREST RATES ON NEW LOANS OF PRIVATE NON-FINANCIAL
 CORPORATIONS BY PURPOSE AND CURRENCY * 1-18A
 IN PERCENTAGE

 1-18A NORMAT E INTERESIT PËR HUATË E REJA TË KORPORATAVE JOFINANCIARE
 PRIVATE SIPAS QËLLIMIT TË PËRDORIMIT DHE MONEDHËS *
 NË PËRQINDJE

	Norma e interesit e huave të reja për korporata jo-financiare private / Average monthly interest rates of new loans to private non-financial corporations	Në lekë / In ALL					Në dollarë amerikanë / In USD				Hua për investime në instrumenta financiare / loans for investments in financial instruments	
		Overdraft / Overtaft	Kapital qarkullues / Working capital	Hua për çelje biznesi / starting up a business	Machineries and appliances	Blerje pajisjesh / Real estate	Pasuri të paluajtshme / Real estate	Pasuri të paluajtshme / Real estate	Pasuri të paluajtshme / Real estate	Pasuri të paluajtshme / Real estate		
2016	7.53	8.18	7.02	7.86	6.35	6.48	-	-	-	-	-	-
2017	6.63	6.99	6.50	6.87	5.77	5.55	-	-	-	-	-	5.80
2018	6.70	7.19	6.17	6.99	5.67	4.98	-	-	-	-	-	-
2018 / 10	6.27	6.44	6.40	9.50	5.49	5.09	-	-	-	-	-	-
2018 / 11	6.43	6.78	5.96	7.01	5.33	4.55	-	-	-	-	-	-
2018 / 12	6.77	7.27	6.22	7.00	6.42	4.78	-	-	-	-	-	-
2019 / 01	6.84	7.22	6.49	-	7.20	5.02	-	-	-	-	-	-
2019 / 02	6.72	6.81	6.54	9.23	7.38	5.27	-	-	-	-	-	-
2019 / 03	6.73	6.51	6.84	-	7.10	6.04	-	-	-	-	-	-
2016	5.28	4.87	6.45	6.93	6.79	6.23	-	-	-	-	-	-
2017	5.36	5.04	7.08	-	5.56	5.94	-	-	-	-	-	-
2018	5.38	5.37	5.79	-	4.76	5.64	-	-	-	-	-	-
2018 / 10	4.42	4.40	4.76	-	6.53	-	-	-	-	-	-	-
2018 / 11	4.83	4.82	5.50	-	-	-	-	-	-	-	-	-
2018 / 12	5.46	4.34	6.82	-	5.00	5.50	-	-	-	-	-	-
2019 / 01	3.97	3.96	-	-	6.00	-	-	-	-	-	-	-
2019 / 02	6.20	6.21	5.00	-	-	5.50	-	-	-	-	-	-
2019 / 03	4.40	4.28	5.29	-	-	-	-	-	-	-	-	-
2016	5.07	4.92	5.72	5.63	4.87	5.08	-	-	-	-	-	-
2017	4.50	4.27	4.46	5.36	4.89	4.49	-	-	-	-	-	5.90
2018	4.20	3.90	4.77	5.04	4.55	4.11	-	-	-	-	-	4.93
2018 / 10	3.67	3.11	4.20	5.00	4.50	3.99	-	-	-	-	-	-
2018 / 11	4.15	4.35	4.71	-	3.85	4.29	-	-	-	-	-	-
2018 / 12	4.41	3.69	4.27	-	5.09	4.63	-	-	-	-	-	-
2019 / 01	4.91	5.56	3.69	-	4.01	4.16	-	-	-	-	-	-
2019 / 02	4.29	3.82	4.88	-	5.24	4.53	-	-	-	-	-	-
2019 / 03	4.82	4.80	5.38	-	5.11	4.42	-	-	-	-	-	-

Source: Bank of Albania.
 ** Yearly data present the annual weighted average rate, while the monthly data present the monthly weighted average rate. *

Burimi: Banka e Shqipërisë
 * Niveli vjetor i përfunduarit të normave mesatare të përdorimit të huave të reja, ndërsa niveli mujor i përfunduarit të normave mesatare të përdorimit të huave të reja.



1-18B NORMAT E INTERESIT PËR HUATË E REJA TË INDIVIDIVE DHE INSTITUCIONEVE JO ME QËLLIM FITIMI GË U SHËRBEJNË INDIVIDIVË, SIPAS GËLLIMIT TË PËRDORIMIT DHE MONEDHËS * NË PËRQINDIE

INTEREST RATES ON NEW LOANS OF HOUSEHOLDS AND NPISH BY PURPOSE AND CURRENCY * 1-18B IN PERCENTAGE

	Norma e interesit e huave të reja për individët dhe institucionet jo me qëllim fitimi që u shërbejnë individëve / Average monthly interest rates of new loans to households and NPISH	Mallra jo të qëndrueshëm / Consuming of non durable goods				Mallra të qëndrueshëm / Consuming of durable goods			Hua për çështje të tjera / Loans for other purposes	nga të cilat, për të vetpënuësuarit / of which: sole proprietors/partnerships without legal status
		Overdraft / Overdraft	Në lekë / In ALL			Hua për blerje të banesash / Loans for house purchase	Hua për çështje të tjera / Loans for other purposes	nga të cilat, për të vetpënuësuarit / of which: sole proprietors/partnerships without legal status		
2016	7.16	10.50	8.13	8.06	3.90	8.76	7.56			
2017	7.24	11.02	7.98	7.69	4.06	8.96	8.38			
2018	6.97	11.85	7.69	7.72	3.70	9.08	8.68			
2018 / 10	6.70	11.38	7.65	7.23	3.33	9.05	7.80			
2018 / 11	7.05	11.91	7.84	7.48	3.57	9.74	8.82			
2018 / 12	6.88	11.82	7.72	7.56	3.77	7.80	7.39			
2019 / 01	6.94	13.34	7.81	8.25	3.39	8.28	7.53			
2019 / 02	6.73	11.34	7.64	7.22	3.65	7.91	9.50			
2019 / 03	6.23	11.73	7.62	7.03	3.45	8.24	10.72			
			Në dollarë amerikanë / In USD							
2016	4.93	5.69	4.21	3.48	5.33	5.50	-			
2017	5.28	7.19	4.07	3.14	4.59	7.00	-			
2018	6.05	6.62	3.29	2.75	4.78	-	-			
2018 / 10	6.54	6.99	3.00	-	-	-	-			
2018 / 11	5.92	6.61	4.85	-	4.50	-	-			
2018 / 12	6.40	6.45	4.82	-	-	-	-			
2019 / 01	6.34	6.34	-	-	-	-	-			
2019 / 02	6.14	8.72	3.22	-	-	7.50	-			
2019 / 03	6.31	7.40	3.81	2.91	-	-	-			
			Në Euro / In EUR							
2016	4.23	7.14	4.82	4.66	3.49	5.41	5.36			
2017	3.83	6.94	3.96	4.74	3.18	5.52	5.09			
2018	3.78	9.27	2.84	4.21	3.10	5.44	5.17			
2018 / 10	4.27	10.92	2.84	4.38	3.73	6.02	-			
2018 / 11	4.12	7.77	2.67	4.81	3.43	5.39	6.00			
2018 / 12	4.03	9.68	2.98	4.63	3.28	5.30	3.94			
2019 / 01	3.84	7.61	3.55	3.46	3.75	2.76	-			
2019 / 02	3.76	4.83	2.54	5.20	3.06	5.38	9.00			
2019 / 03	3.46	12.00	2.86	4.44	3.04	3.17	1.38			

Burimi: Banka e Shqipërisë

* Normat vjetore përfaqësojnë normal mesatare të përdorura vjetore, ndërsa normal mujore përfaqësojnë normal mesatare të përdorura mujore.

**Yearly data present the annual weighted average rate, while the monthly data present the monthly weighted average rate.



1-19 NORMAT E INTERESIT PËR BONOT E
 THESARIT SIPAS AFATIT*
 NË PËRQINDJE

 MATURITY BREAKDOWN OF TREASURY
 BILLS YIELDS* 1-19
 IN PERCENTAGE

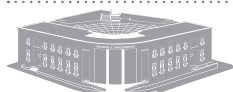
	Normat e interesit për bonot e thesarit / Maturity breakdown of Treasury bill yields		
	3 mujor / 3 months	6 mujor / 6 months	12 mujor / 12 months
2009 / 12	6.30	7.52	9.14
2010 / 12	5.29	6.41	7.09
2011 / 12	5.31	6.23	6.95
2012 / 12	5.03	5.65	6.37
2013 / 12	3.40	3.54	3.66
2014 / 12	3.15	3.16	3.33
2015 / 12	-	2.46	2.40
2016 / 01	1.45	1.99	2.10
2016 / 02	-	1.36	1.78
2016 / 03	-	1.26	1.63
2016 / 04	0.90	1.15	1.52
2016 / 05	-	0.99	1.35
2016 / 06	-	0.95	1.28
2016 / 07	0.88	0.94	1.29
2016 / 08	-	0.86	1.46
2016 / 09	-	0.90	1.60
2016 / 10	1.22	0.90	1.94
2016 / 11	-	1.57	2.47
2016 / 12	-	2.00	2.92
2017 / 01	1.22	2.25	3.20
2017 / 02	-	2.01	2.93
2017 / 03	-	1.70	2.25
2017 / 04	-	1.52	1.79
2017 / 05	-	1.54	1.98
2017 / 06	-	-	2.04
2017 / 07	-	1.54	2.12
2017 / 08	-	1.65	2.20
2017 / 09	-	-	2.31
2017 / 10	-	1.82	2.46
2017 / 11	-	2.04	2.54
2017 / 12	-	-	2.63
2018 / 01	1.31	-	2.71
2018 / 02	-	2.04	2.62
2018 / 03	-	-	2.51
2018 / 04	-	1.84	2.36
2018 / 05	-	1.92	2.26
2018 / 06	-	-	2.07
2018 / 07	-	-	1.82
2018 / 08	-	1.36	1.68
2018 / 09	-	-	1.67
2018 / 10	-	1.34	1.65
2018 / 11	-	-	1.54
2018 / 12	-	-	1.43
2019 / 01	-	-	1.33
2019 / 02	-	1.07	1.25
2019 / 03	-	-	1.14

Burimi: Banka e Shqipërisë

*Përfaqësojnë normat mesatare të ponderuara të periudhës.

Source: Bank of Albania.

*Weighted average interest rates.



1-20 STATISTIKA TË SISTEMIT TË PAGESAVE

PAYMENT SYSTEMS STATISTICS 1-20

	Volumi i transaksioneve / Volume of transactions		Vlera e transaksioneve (në milionë lekë) / Value of transactions (in millions ALL)	
	AIPS	AECH	AIPS	AECH
	1	2	3	4
Totali i periudhës / Total of period				
2016	122,550	508,935	7,676,910	90,137
2017	125,641	553,433	8,472,615	97,779
2018	126,038	632,923	9,141,173	108,682
Flukse mujore / Monthly flows				
2018 / 10	11,470	60,224	881,824	10,125
2018 / 11	8,808	52,746	791,311	9,097
2018 / 12	10,965	74,669	926,844	12,783
2019 / 01	12,273	48,623	924,845	8,670
2019 / 02	10,581	50,721	804,410	8,483
2019 / 03	9,946	53,344	860,051	9,160

 1-21 SHPËRNDARJA RAJONALE E TERMINALEVE
TË BANKAVE ATM & POS *
FUND PERIUDHE

 ATM & POS BANK TERMINALS'
DISTRIBUTION OF BY REGIONS* 1-21
END OF PERIOD

	Shpërndarja rajonale e ATM / Number of ATM by regions						
	Total (2+3+4+5+6+7)	Tirana	Shkodra	Korça	Gjirokastra	Elbasani	Lushnja
	1	2	3	4	5	6	7
2016	800	472	78	68	45	36	101
2017	747	456	75	59	42	32	83
2018	723	390	83	76	46	38	90
Shpërndarja rajonale e terminaleve POS / Number of POS terminals by regions							
2016	7,111	5,823	343	180	241	164	360
2017	7,294	6,269	320	138	173	137	257
2018	8,726	7,259	373	282	218	278	316

 1-22 NUMRI I LLOGARIVE TË KLIENTËVE
NË BANKA*
FUND PERIUDHE

 NUMBER OF CUSTOMERS ACCOUNTS
WITH BANKS* 1-22
END OF PERIOD

	Llogaritë të Klientëve / Customers Accounts						
	Llogaritë totale / Total accounts (2+5)	Llogari rezidente / Resident accounts			Llogari jo rezidente / Non resident accounts (6+7)		
		Individë / Individuals (3+4)	Kompani / Companies	Individë / Individuals (6+7)	Individë / Individuals	Kompani / Companies	
1	2	3	4	5	6	7	
2016	3,477,985	3,449,267	3,238,440	210,827	28,718	26,154	2,564
2017	3,141,739	3,109,886	2,922,314	187,572	31,853	30,045	1,808
2018	3,115,421	3,081,286	2,892,461	188,825	34,135	32,377	1,758

Burimi: Banka e Shqipërisë.

** Raportimet e bankave sipas "Metodologjisë për raportimin e instrumenteve të pagesave(2008)" e rishikuar në Janar të vitit 2014"

* Të dhënat nuk janë audituar nga Banka e Shqipërisë

Source: Bank of Albania.

** Banks reports according to "Methodology for reporting payments instruments (2008)" revised in January 2014"

* Data are not audited by the Bank of Albania



EXTERNAL SECTOR 2.
 BALANCE OF PAYMENTS 2-1*
 IN MILLIONS EUR

 2. SEKTORI I JASHEM
 2-1 BILANCI I PAGESAVE*
 NË MILIONË EURO

	1	2	3	4	5	6	7	8	9	10	11	12	13	14
	Llogaria korrente / Current account (2+5+8+11)	Mallat / Goods (3+4)	Kredi / Credit	Debi / Debit	Shërbimet / Services (6-7)	Kredi / Credit	Debi / Debit	Të ardhura primare / Primary income (9-10)	Kredi / Credit	Debi / Debit	Të ardhura dytësore / Secondary income (12-13)	Kredi / Credit	Debi / Debit	Llogaria kapitale / Capital account
2016	-811.7	-2602.8	713.7	3316.5	796.6	2395.7	1599.1	174.1	408.7	234.6	820.5	961.2	140.7	66.2
2017	-866.0	-2824.2	797.1	3621.2	1081.8	2856.2	1774.3	28.7	407.4	378.8	847.7	961.8	114.1	122.3
2018	-859.7	-2871.0	986.1	3857.1	1104.0	3065.8	1961.8	-5.4	398.0	403.4	912.7	1002.9	90.2	104.0
2018 / I	-172.1	-614.7	218.4	833.0	254.5	621.7	367.1	-14.8	72.1	86.8	202.8	224.4	21.6	18.3
2018 / II	-176.5	-684.5	277.8	962.3	255.5	744.4	488.9	13.7	125.4	111.7	238.9	260.5	21.6	21.2
2018 / III	-147.5	-740.7	235.2	975.9	379.4	1003.5	624.1	-18.9	95.7	114.6	232.8	253.9	21.2	22.9
2018 / IV	-363.6	-831.1	254.8	1085.9	214.7	696.3	481.6	14.6	104.9	90.3	238.3	264.1	25.8	41.6

	15	16	17	18	19	20	21	22	23	24	25	26	27	28
	Llogaria financiare / Financial account (16+19+22-28)	Investimet direkte / Direct investment (17-18)	Mjete / Assets	Detyrime / Liabilities	Investimet në portofoli / Portfolio investment (20-21)	Mjete / Assets	Detyrime / Liabilities	Investimet tjera* / Other investment** (23-24)	Mjete / Assets	Detyrime** / Liabilities**	Gabime dhe harrësira neto / Net errors and omissions	Mjete e rezervës dhe të lidhura me to / Reserve assets and related items (27-28)	Mjete e rezervës / Reserve assets	Kredi dhe huatime nga FMI / Credit and loans from the IMF
2016	-664.2	-936.5	6.1	942.5	225.2	206.5	-18.8	187.4	201.5	14.0	128.9	-92.8	47.7	140.4
2017	-1115.3	-993.8	-94.0	899.9	-100.0	-99.4	0.6	49.0	239.4	190.4	-186.3	114.9	185.4	70.5
2018	-1145.3	-1026.0	-4.4	1021.6	-75.1	176.1	251.2	-50.3	27.5	77.8	-18.2	377.6	371.5	-6.1
2018 / I	-146.9	-292.4	-11.4	281.0	3.5	5.3	1.8	141.4	154.6	13.2	-135.5	-141.8	-142.4	-0.6
2018 / II	-285.2	-222.6	-11.8	210.8	110.6	111.9	1.3	-173.4	-79.2	94.2	-44.9	85.3	85.1	-0.1
2018 / III	-172.0	-268.9	-2.9	266.0	13.1	2.9	-10.2	83.4	49.6	33.7	107.5	155.4	154.8	-0.5
2018 / IV	-541.2	-242.1	21.7	263.8	-202.3	56.0	258.2	-101.6	-97.5	4.1	54.7	278.7	273.9	-4.8

Burimi: Banka e Shqipërisë.
 * Në kategorinë 22 përfshihen edhe derivatit financiarë.
 ** Nuk përfshihen zëri 28.
 1) Janë rishikuar të dhënat e gjashtëmuajorit të parë 2018.
 Source: Bank of Albania.
 * Other investment (22) include financial derivatives.
 ** Excluding Credit and Loans from the IMF 28.
 1) Data are revised for the first half year 2018.



2-2 KURSET E KËMBIMIT TË LEKUT KUNDREJT MONEDHAVE KRYESORE
LEKË PËR NJËSI TË MONEDHËS SË HUAJ

EXCHANGE RATE 2-2
ALL PER UNIT OF FOREIGN CURRENCIES

Monedhat / Main foreign currencies	Mesatarja e periudhës / Average of period											
	Dollari amerikan / US dollar (USD)	Monedha evropiane / European currency (EUR)	Poundi britanik / British pound sterling (GBP)	Franga zvicerane / Swiss franc (CHF)	Jeni japonez / Japanese yen (per 100 JPY)	Dollari Kanadez / Canadian dollar (CAD)	Dollari amerikan / US Dollar (USD)	Monedha evropiane / European currency (EUR)	Poundi britanik / British pound sterling (GBP)	Franga zvicerane / Swiss franc (CHF)	Jeni japonez / Japanese yen (per 100 JPY)	Dollari Kanadez / Canadian dollar (CAD)
	1	2	3	4	5	6	7	8	9	10	11	12
2016	124.14	137.36	168.17	126.02	114.41	93.68	128.17	135.23	157.56	126.05	109.75	95.09
2017	119.10	134.15	153.20	120.91	106.18	91.74	111.10	132.95	149.95	113.94	98.74	88.64
2018	107.99	127.59	144.21	110.48	97.83	83.40	107.82	123.42	137.42	109.60	98.00	79.22
2018 / 10	108.99	125.21	141.81	109.72	96.61	83.82	110.25	124.94	140.43	109.64	97.45	83.94
2018 / 11	109.64	124.62	141.61	109.46	96.80	83.21	109.85	124.33	140.12	109.92	96.71	82.89
2018 / 12	108.43	123.45	137.42	109.31	96.64	80.73	107.82	123.42	137.42	109.60	98.00	79.22
2019 / 01	108.92	124.39	140.44	110.11	100.04	81.95	108.58	124.64	142.64	109.33	99.97	82.64
2019 / 02	109.73	124.56	142.67	109.59	99.42	83.09	110.51	125.92	147.06	111.11	99.78	83.90
2019 / 03	110.53	124.99	145.57	110.49	99.42	82.73	111.67	125.34	145.44	112.13	100.83	83.14

Burimi: Banka e Shqipërisë

Source: Bank of Albania.

2-3 EKSPORTI SIPAS GRUP MALLRAVE *
NË MILIONË LEKË

EXPORT BY COMMODITY GROUPS * 2-3
IN MILLIONS ALL

Monedhat / Main foreign currencies	Mesatarja e periudhës / Average of period									
	Gjithsej / Total (2+3+4+5+6+7+8+9+10)	Ushqim, pije duhan / Food, beverages, tobacco	Minerale, lëndë djegëse, ener. elektr. / Minerals, fuels, electricity	Produkte kimike dhe plastike / Chemical and plastic products	Lëkurë dhe artikuj prej lëkure / Leather and other leather manufactures	Prodhime druri dhe letrë / Wood manu- factures and articles of paper	Tekstile dhe këpucë / Textile and footwear	Materiale ndëtimorë dhe metale / Construction materials and metals	Makinë, pajisje dhe pjesë këmbimi / Machines, equipments and spare parts	Të tjera / Others
	1	2	3	4	5	6	7	8	9	10
2016	243,496.9	25,347.0	46,562.9	4,358.0	2,596.5	7,764.2	106,607.7	31,890.8	11,272.3	7,097.5
2017	272,987.9	30,080.5	43,087.9	4,731.7	2,966.0	8,308.6	117,388.7	43,802.4	15,078.9	7,543.3
2018	310,435.9	32,333.6	56,397.6	6,190.8	2,727.4	9,627.0	123,741.9	53,193.9	18,002.0	8,221.7
2018 / 10	30,111.4	3,933.7	5,515.8	584.5	204.2	994.2	10,820.9	4,915.0	2,413.7	729.3
2018 / 11	27,179.3	3,470.4	3,676.1	564.0	178.7	1,440.5	11,019.2	4,517.6	1,601.2	711.8
2018 / 12	21,640.7	2,594.7	3,140.8	459.2	199.1	728.0	8,878.9	3,594.6	1,390.4	655.0
2019 / 01	21,848.5	1,970.3	3,344.1	514.8	222.3	773.1	10,227.9	2,809.2	1,403.1	583.7
2019 / 02	22,611.4	2,260.2	3,160.5	475.3	212.9	728.2	9,977.0	3,644.6	1,416.9	735.7
2019 / 03	27,817.5	2,867.2	4,411.1	607.9	180.4	833.0	10,774.4	4,852.2	2,528.5	762.7

Burimi: INSTAT.

* Eksportet janë në vlerën F.O.B.

-Të dhënat vjetore sipas tabelës "Tregtia e jashtme sipas produkteve (2014-2018)" në faqen e internetit të INSTAT.

-Të dhënat mujore sipas "Database Statistike" tabela "Import / Eksport sipas grupmallrave 2005:01 - 2019:04"

në faqen e internetit të INSTAT, datë 17.05.2019.

Source: INSTAT.

* Exports are valued in F.O.B.

-Annual data as of table "Foreign trade according to the products (2014-2018). INSTAT web page.

-Monthly data as of "Statistical Database", table "Import / Export by group of commodities 2005:01 - 2019:04",

INSTAT web page on 17.05.2019.



2-4 IMPORTI SIPAS GRUP MALLRAVE*
NË MILIONË LEKË

IMPORT BY COMMODITY GROUPS* 2-4
IN MILLIONS ALL

	1	2	3	4	5	6	7	8	9	10
	Gjithësi / Total (2+3+4+5+6+7+8+9+10)	Ushqim, pije duhan / Food, beverages, es, tobacco	Minerale, lëndë dëgjese, ener. elek./ Minerals, fuels, electricity	Produkte kimike dhe plastike / Chemical and plastic products	Lejqere dhe artikuj prej lejqere / leather and other leather manufactures	Prodhimet druri dhe leire / Wood manufactures and articles of paper	Tekstile dhe lëpuçë / Textile and footwear	Materialë ndërtimi dhe metale / Construction materials and metals	Makinëri, pajisje dhe pjesë këmbimi/ Machinery, equipments and spare parts	Të tjera / Others
2016	579,247.8	100,364.9	49,841.6	80,008.0	17,378.4	23,356.7	79,970.8	76,002.0	130,953.5	21,372.0
2017	626,185.8	106,737.8	65,962.6	86,887.2	18,982.9	23,691.6	87,122.9	76,624.2	134,060.1	26,116.6
2018	641,465.5	106,507.7	68,384.8	87,748.2	18,895.9	25,156.2	88,222.4	78,396.3	142,335.3	25,818.7
2018 / 10	58,233.0	8,762.3	5,947.6	7,784.4	1,801.6	2,544.7	8,684.5	7,280.9	12,976.8	2,450.4
2018 / 11	56,146.2	7,890.8	7,401.5	6,819.0	1,614.0	2,144.2	8,097.0	6,367.3	13,484.6	2,327.7
2018 / 12	60,079.5	9,577.0	7,763.1	8,130.5	1,488.0	2,055.6	7,515.7	7,087.8	13,657.0	2,804.8
2019 / 01	42,089.5	7,442.2	6,216.3	5,278.7	1,151.5	1,445.0	5,952.3	4,581.8	8,608.7	1,413.0
2019 / 02	49,835.6	7,855.2	7,264.8	6,757.2	1,359.7	1,917.4	6,766.3	5,708.2	10,520.7	1,686.2
2019 / 03	56,046.5	9,435.1	6,101.7	7,907.3	1,597.9	2,068.0	7,580.7	7,025.2	12,223.1	2,107.5

Burimi: INSTAT

* Importet janë në vlerën C.I.F.

-Të dhënat vlerëto sipas tabelës "Tregtia e jashtme sipas produkteve [2014:2018]" në faqen e internetit të INSTAT.

-Të dhënat mujore sipas "Datazaza Statistike" tabela "Import / Export sipas grupmallrave 2005:01 - 2019:04" në faqen e internetit të INSTAT.

datë 17.05.2019.

Burimi: INSTAT

* Imports are valued in C.I.F.

-Annual data as of table "Foreign trade according to the products [2014:2018], INSTAT web page.

-Monthly data as of "Statistical Database", table "Import / Export by group of commodities 2005:01 - 2019:04", INSTAT

web page on 17.05.2019.

2-5 BORXHI I JASHTËM BRUTO
NË MILIONË EURO

GROSS EXTERNAL DEBT 2-5
IN MILLIONSEUR

	Banki i jashtëm bruto / Gross external debt (2+5+8+11+14)			Gjevoja e përgjithshme / General Government (3+4)		Banka Qëndrore / Central Bank (6+7)		Korporata Depozituese, me përjashtim të Bankës Qëndrore / Depositing corporations, except Central Bank (9+10)		Sektore të tjerë / Other sectors (12+13)		Investimi Direkti: Huatë Nëkompani / Direct Investment/ Intercompany lending		
	1	2	3	4	5	6	7	8	9	10	11	12	13	14
2016	7,881.5	3,401.0	-	3,401.0	63.3	-	63.3	1,349.9	1,220.3	129.6	1,276.9	340.5	936.4	1,790.5
2017*	7,949.4	3,529.1	-	3,529.1	56.8	-	56.8	1,386.2	1,230.5	155.7	1,241.2	350.4	890.8	1,736.2
2018	8,346.6	3,829.0	-	3,829.0	56.8	-	56.8	1,427.0	1,292.1	134.8	1,346.0	371.1	974.9	1,687.8
2018 / I	7,926.0	3,509.0	-	3,509.0	55.8	-	55.8	1,381.0	1,239.2	141.9	1,272.3	375.5	896.7	1,707.9
2018 / II	8,106.7	3,519.5	-	3,519.5	56.9	-	56.9	1,422.9	1,241.2	181.7	1,397.7	378.3	1,019.4	1,709.7
2018 / III	8,046.8	3,535.1	-	3,535.1	56.4	-	56.4	1,418.7	1,282.2	136.5	1,342.7	355.8	986.9	1,693.9
2018 / IV	8,346.6	3,829.0	-	3,829.0	56.8	-	56.8	1,427.0	1,292.1	134.8	1,346.0	371.1	974.9	1,687.8

Burimi: Banka e Shqipërisë.

Për detaje referorimi tek "Shpjegues për ndryshimet në statistikat e sektorit të jashtëm sipas BPM6 (Qershor 2014)".

* Janë rishikuar të dhënat për vitin 2017.

For details refer to: "Commentary for changes in the publication of external sector statistics according to BPM6 (June 2014)".

* Data are revised for the year 2017.



3. SEKTORI FISKAL
3-1 TREGUESIT FISKALË SIPAS BUXHETIT TË KONSOLIDUAR * NË MILIONË LËKË, FUND PERIUDHE, TË DHËNA PROGRESSIVE
FISCAL SECTOR 3.
FISCAL INDICATORS REGARDING CONSOLIDATED BUDGET* 3-1 IN MILLIONS ALL, END OF PERIOD, PROGRESSIVE DATA

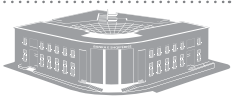
	Totali i të ardhurave / Total revenue (2+3+4)		Të ardhura nga ndihmat / Grants	Të ardhura tatimore / Tax revenue	Të ardhura jo tatimore / Non tax revenue	Totali i shpenzimeve / Total expenditure (6+7+8)			Deficiti / Cash balance	Financimi i deficitit / Deficit financing	
	1	2				3	4	5		6	7
2016	407,021	14,639	369,884	22,498	433,697	368,720	59,478	5,499.0	-26,676	9,176	17,500
2017	430,492	11,085	398,629	20,778	461,410	382,287	68,456	10,667.3	-30,919	1,805	29,113
2018 **	449,495	8,164	419,333	21,998	476,147	397,345	78,434	368.0	-26,652	-6,452	33,104
2018 / 10	370,005	4,381	346,618	19,007	368,555	318,437	49,979	139	1,451	-33,582	32,131
2018 / 11	407,428	5,752	381,262	20,415	408,700	351,008	57,512	180	-1,271	-31,908	33,179
2018 / 12 **	449,495	8,164	419,333	21,998	476,147	397,345	78,434	368.0	-26,652	-6,452	33,104
2019 / 01	34,532	244	33,030	1,258	32,422	28,971	3,451	-	2,110	-1,502	-608
2019 / 02	68,715	451	64,590	3,674	67,533	61,789	5,743	-	1,182	-2,473	1,291
2019 / 03	108,088	659	101,552	5,876	104,543	95,344	9,199	-	3,545	-3,348	-197

Burimi: Ministria e Financave dhe Ekonomisë
 * Të dhënat janë sipas publikimeve në faqen e internetit të Ministrisë së Financave dhe Ekonomisë në datën 14.05.2019;
 ** Raportime / Reports: Treguesit fiskal sipas Buxhetit të Konsoliduar:
 - Treguesit fiskal mujor / Viti 2016 / Viti 2017 / Viti 2018
 - Treguesit fiskal mujor / Viti 2019 / 4 muaj
 Të dhënat janë sipas publikimeve në faqen e internetit të Ministrisë së Financave dhe Ekonomisë në datën 14.05.2019;
 ** Raportime / Reports: Treguesit fiskal sipas Buxhetit të Konsoliduar:
 - Fiscal indicators (12 months): Year 2016 / Year 2017 / Year 2018
 - Monthly fiscal indicators / Year 2019 / 4 month
 1 In the column "Other expenses" are included voices:
 - Transferime Kapitule / Fondi Rezervë, Kontigjenca / Detyrimet e Prapambetura / Transferta të Tjera / Fond Shpronësimi / Huadhënie neta
 Janar - Mars 2019, Të dhëna paraprake
 Capital transfers / Reserve Fund, Contingency / Arrears / Other Transfers / Expropriation Fund / Net lending
 January - March 2019, Preliminary data

3-2 STOKU I BORXHIT TË BRENDSHËM SIPAS INSTRUMENTEVE' FUND PERIUDHE, TË DHËNA PROGRESSIVE
DOMESTIC DEBT STOCK BY INSTRUMENTS' 3-2NË MILIONË LËKË, IN MILLIONS ALL, END OF PERIOD, PROGRESSIVE DATA

	Stoku i borxhit të brendshëm / Domestic debt stock (2+9)	Borxhi i Qeverisë Qendrore / Budgetary Central Government Debt (3+4+5+6+7+8)				Borxhi i garantuar / Publicly guaranteed debt			
		Bono Thesauri / Treasury bills	Obligacione dy vjeçare / 2 years Note	Obligacione tre vjeçare / 3 years Note	Obligacione pesë vjeçare / 5 years Note	Obligacione shtetë / vjeçare / 10 years Note	Obligacione shtetë / vjeçare / 10 years Note	Obligacione shtetë / vjeçare / 10 years Note	Garanci Treg.Brend. / Domestic Guarantees
	1	2	3	4	5	6	7	8	9
2016	561,120	530,834	209,409	83,674	28,920	98,428	63,232	47,173	30,286
2017	577,056	546,939	195,047	95,474	24,673	103,120	71,669	56,956	30,117
2018	580,310	565,093	194,545	100,751	18,679	101,266	81,788	68,064	15,218
2018 / II	580,033	564,643	197,829	99,709	22,823	102,681	78,037	63,564	15,390
2018 / III	590,991	575,663	198,162	103,743	21,580	105,577	80,537	66,064	15,328
2018 / IV	580,310	565,093	194,545	100,751	18,679	101,266	81,788	68,064	15,218
2019 / I	577,559	562,267	192,353	90,897	17,279	104,887	84,788	72,064	15,292

Burimi: Ministria e Financave dhe Ekonomisë
 Të dhënat janë sipas informacionit të publikuar në faqen e internetit të MF&E në 14.05.2019
 Raportime / Borxhi / Treguesit e borxhit:
 - Buletini statistikor i borxhit, qershor 30, 2018
 - Buletini statistikor i borxhit, shtator 30, 2018
 - Buletini statistikor i borxhit, mars 31, 2019
 Shënime:
 1) Nuk përfshihen rivlerësimi i valurës dhe garancitë e brendshme
 - Borxhi i brendshëm i Qeverisë Qendrore Buxhetore përfshihet velemë leira me vlerë të borxhit dhe nuk ka kuedi të marra në tregun e brendshëm
 - Borxhi i brendshëm i garantuar është atëshkurtyr
 Data are as of MF&E web page information on 14.05.2019
 Reports / Debt / Debt Indicators:
 - Debt Statistical Bulletin, June 30, 2018
 - Debt Statistical Bulletin, September 30, 2018
 - Debt Statistical Bulletin, March 31, 2019
 Notes:
 1) Foreign Exchange Reserve Evaluation and domestic guarantees are not included
 - Budgetary Central Government Domestic debt stated in this table comprises only of debt securities and there are no loan instruments domestically contracted,
 - Domestic guaranteed debt is short term



4. SEKTORI REAL
 4-1 PRODHIMI I BRENDSHËM BRUTO SIPAS KLASIFIKIMIT TË AKTIVITETIT EKONOMIK,
 (METODA E PRODHIMIT NIVE REV 2)
 2015 – 2017* , ME ÇMIME KORRENTE, NË MILIONË LEKË

REAL SECTOR 4.
 GROSS DOMESTIC PRODUCT BY ECONOMIC ACTIVITIES, (PRODUCTION
 METHOD NACE REV 2) 4-1
 2015 – 2017* AT CURRENT PRICES , IN MILLIONS ALL

Kodi Code	NVE Rev.2 Nace Rev.2	Aktiviteti ekonomik	2015			2016			2017			Economic activities
A1	01-03	Bujqësia, pyetj dhe peshkimi	283,709	292,287	294,966	Agriculture, forestry and fishing						
A2	05-09	Industria nxjerrëse	46,714	36,062	37,173	Mining and quarrying						
A3	10-33	Industria përpunuese	81,347	83,702	95,290	Manufacturing						
A4	35	Energjia elektrike, gaz, avull dhe furnizimi me ajër të kondicionuar	46,119	50,536	29,869	Electricity, gas, steam and air conditioning supply						
A5	36-39	Furnizimi me ujë, aktivitetet e rrjetit dhe menaxhimi të mbeturinave, mbetjeve	10,216	9,922	11,495	Water supply; sewerage, waste management and remediation activities						
A6	41-43	Ndërtimi	127,762	131,089	142,248	Construction						
A7	45-47	Tregtia me shumicë dhe me pakicë; riparimi i automjeteve dhe motorcikleve	154,110	159,747	166,553	Wholesale and retail trade; repair of motor vehicles and motorcycles						
A8	49-53	Transporti dhe magazinimi	43,771	45,167	49,541	Transportation and storage						
A9	55-56	Akomodimi dhe shërbimi ushqimor	26,198	29,524	33,739	Accommodation and food service activities						
A10	58-63	Informacioni dhe komunikacioni	42,644	45,336	47,838	Information and communication						
A11	64-66	Aktivitetet financiare dhe të sigurimit	38,975	35,776	38,745	Financial and insurance activities						
A12	68	Aktivitetet e pasurive të paluajtshme	85,615	85,838	87,275	Real estate activities						
A13	69-75	Aktivitetet profesionale, shkencore dhe teknike	38,883	39,065	45,387	Professional, scientific and technical activities						
A14	77-82	Shërbime administrative dhe mbështetëse	40,687	46,533	51,801	Administrative and support service activities						
A15	84	Administrim publik dhe mbrojtja, sigurimi social i detyrueshëm	59,269	61,936	69,823	Public administration and defence; compulsory social security						
A16	85	Asimimi	61,101	59,230	66,053	Education						
A17	86-88	Shëndetësia dhe aktivitetet e punës sociale	38,316	40,410	45,816	Human health and social work activities						
A18	90-93	Artet, argëtim dhe lojë	16,555	16,696	16,694	Arts, entertainment and recreation						
A19	94-98	Aktivitetet e tjera shërbimi;	17,737	22,348	24,621	Other service activities						
		Vlera e Shuar Bruto me çmime bazë	1,259,726	1,291,203	1,355,126	GVA at basic prices						
		Taksa neto mbi produktet	174,580	181,276	196,155	Net taxes on products						
		PBB ME ÇMIMET E TREGUT	1,434,307	1,472,479	1,551,281	GDP at market prices						

Burimi: INSTAT.
 Te dhërat janë sipas tabelave në faqen e internetit të INSTAT në datën 16.05.2019.
 * - Data baza Statistikore / Ilgarië Kombëtare / Treguesit Vjetorë / PBB sipas metodës së prodhimit / Treguesit sipas aktivitetit ekonomik 1996 - 2017 *
 - Ilgarië Kombëtare Vjetore (Metoda e prodhimit). Rezultatet sipas klasifikimit NVE Rev.2, në nivel A 19 (INSTAT).
 Shënime:
 * 2017 Gjysëm-finale

Source: INSTAT.
 Data as of INSTAT web page tables on 16.05.2019.
 * - Statistical Database / National Account / Yearly indicators / GDP by production approach / Indicators by economic activities 1996 - 2017 *
 Annual National Accounts (Production Approach). Results as of NACE Rev 2 classification, at A 19 level (INSTAT).
 Notes:
 * 2017 Semifinal data.



4-2 INDEKSI I ÇMIMEVE TË PRODHIMIT DHE INDEKSI I KUSHTIMIT NË
NDËRTIM (PËR BANESAT)
INDEKSI

PRODUCER PRICE INDEX AND CONSTRUCTION COST INDEX
(FOR DWELLINGS) 4-2
INDEX

	1	2	3	4	5	6	7
	ICP Indeks Total / PPI Total Index 2010=100	Indeksa e çmimeve të prodhimit duke përjashtuar ndërtimin* / Producer price index, excluding construction*	Industria nxjerrëse / Mining and quarrying	Energjia elektrike, gaz, avull dhe ajer i kondicionuar / Electricity, gas, steam and air conditioning	Furnizimi me ujë, aktivitetet të paqartë dhe menaxhimi të mbeturave, mbejeve / Water supply, treatment activities and waste management	Indeksi i kushtimit në ndërtim (për banesat) / Construction cost index (for dwellings) ³	Indeksi i kushtimit në ndërtim (për banesat) / Construction cost index (for dwellings)
2016	99.3	90.5	103.9	99.0	99.1	102.3	0.03
2017	101.9	103.6	105.8	99.0	99.5	103.0	0.70
2018	103.6	115.4	104.7	100.3	101.7	103.7	0.60
2018 / I	103.3	111.1	105.3	100.3	101.5	103.4	0.51
2018 / II	103.5	117.3	104.6	99.8	102.0	103.5	0.50
2018 / III	104.0	120.2	104.5	100.4	101.7	103.6	0.53
2018 / IV	103.3	113.0	104.5	100.7	101.8	104.2	0.99

Burimi: INSTAT.

* Indeksi i Çmimeve të Prodhimit, llogaritur nga INSTAT, është mbështetur në Nomenklaturën e Aktiviteteve Ekonomike, NVE Rev.2, me periudhë referuese 2010=100

-Të dhënat tremujore të ICP sipas publikimit "Indeksi i Çmimeve të Prodhimit", INSTAT.

-INSTAT publikon indeksin e çmimeve të prodhimit (ICP) mbështetur në NVE Rev.2 (ICP është indeks me periudhë bazë vitin 2010 [2010=100]. Metoda e llogaritjes së Indeksit është metoda zinxhir. (INSTAT).

1) Të dhënat vjetore të ICP përfaqësojnë indekse mesatare vjetore.

2) Duke filluar nga T1 2011, INSTAT llogarit IKN (për banesat) me shportën e re të materialeve dhe shpenzimeve dhe me periudhë bazë T1 2011=100.

3) Ndryshimi për të dhënat vjetore përfaqëson ndryshimin e çmimit të indekseve mesatare vjetore të vitit korrent me vitin e mëparshëm, ndërsa ndryshimi vjetor për të dhënat tremujore të indeksit mat ndryshimin e çmimit të tremujorit korrent me tremujorit e njëjtit të vitit të mëparshëm.

Source: INSTAT.
* Production Price Index by INSTAT, is based on the Nomenclature of Economic Activities, NACE Rev.2, with the reference period 2010=100

- Quarterly data of PPI according to "Producer Price Index", publication, INSTAT.
- INSTAT, publish the Producer Price Index (PPI), based on the NACE Rev.2, PPI base year index is the year 2010 [2010=100]. Calculation's method used in compiling of this index is chain - index. (INSTAT).

2) Starting from Q1 2011, INSTAT calculates CCI (for dwellings) referring to the new basket of materials and expenditures, with base period Q1 2011=100.

3) Annual data change represents price changes of annual average indexes of the current year with the previous one, while the annual change for quarterly data measures the price changes of the current quarter with the same quarter of the previous year.



CONSUMER PRICE INDEX 4-3

4-3 INDEKSI I ÇMIMEVE TË KONSUMIT

	INDEKSI I ÇMIMEVE TË KONSUMIT													Mallra dhe shërbime të ndryshme / Goods and various services
	Ndryshimet vjetore të indeksit të çmimeve të konsumit sipas grupeve kryesore 2 (në %) / Year on year consumer price index, main groups (in %)													
	Ushqime dhe pije joalkoolike / Food and nonalcoholic beverages	Pije alkoolike dhe duhan / Alcoholic beverages and tobacco	Veshje dhe këpucë / Clothing and footwear	Qira, ujë lëndës dhe energji / Rent, water, fuel and power	Mobilje, pajisje shtëpie dhe mirëmbajtje e shtëpisë / Furniture household and maintenance	Shëndeti / Medical care	Transporti / Transport	Komunikimi / Communication	Argëtim dhe kulturë / Recreation and culture	Shërbimi arsimor / Education service	Hotele, kafene dhe restorante / Hotels, coffeehouse and restaurants	12	13	
2016	101.32	103.27	99.07	100.62	100.23	100.10	98.14	100.18	100.91	100.16	100.04	101.18	101.18	
2017	103.33	107.31	97.98	101.62	99.81	100.15	100.04	100.46	102.40	100.86	100.16	103.37	103.37	
2018	105.43	110.18	99.40	104.47	99.79	99.92	102.47	101.14	105.12	101.52	101.09	103.62	103.62	
2018 / 10	105.03	108.40	99.58	105.04	99.62	99.62	104.31	101.14	106.71	102.03	101.15	103.52	103.52	
2018 / 11	104.77	107.79	99.81	105.15	99.66	99.40	103.80	101.23	104.87	102.07	101.19	103.53	103.53	
2018 / 12	105.89	110.59	99.92	105.29	100.19	99.75	102.60	101.31	104.97	102.07	101.82	103.64	103.64	
2019 / 01	107.58	115.65	100.15	105.26	100.14	99.75	101.19	101.30	104.33	102.07	101.85	103.76	103.76	
2019 / 02	108.22	117.31	100.08	105.30	100.49	99.78	101.24	101.30	104.93	102.07	101.94	103.74	103.74	
2019 / 03	107.88	116.40	99.53	105.09	100.66	99.90	101.75	101.29	105.00	102.07	102.04	103.77	103.77	
	Ndryshimet vjetore të indeksit të çmimeve të konsumit sipas grupeve kryesore 2 (në %) / Year on year consumer price index, main groups (in %)													
	Ushqime dhe pije joalkoolike / Food and nonalcoholic beverages	Pije alkoolike dhe duhan / Alcoholic beverages and tobacco	Veshje dhe këpucë / Clothing and footwear	Qira, ujë lëndës dhe energji / Rent, water, fuel and power	Mobilim, pajisje shtëpie dhe mirëmbajtje e shtëpisë / Furniture household and maintenance	Shëndeti / Medical care	Transporti / Transport	Komunikimi / Communication	Argëtim dhe kulturë / Recreation and culture	Shërbimi arsimor / Education service	Hotele, kafene dhe restorante / Hotels, coffeehouse and restaurants	Mallra dhe shërbime të ndryshme / Goods and various services	Inflacioni mesatar vjetor / Average inflation ³⁾	
2016	2.18	4.57	0.91	0.89	0.19	0.18	-0.81	0.62	2.33	0.70	0.05	3.28	1.28	
2017	1.80	2.83	0.59	2.15	0.01	0.09	2.05	0.23	-0.08	0.63	0.51	0.22	1.99	
2018	1.80	2.85	-1.56	2.16	-0.01	-0.52	1.35	0.46	2.66	0.73	1.24	0.13	2.03	
2018 / 10	1.88	1.77	-0.32	3.38	0.13	-0.35	4.29	0.71	3.25	0.77	1.03	0.11	2.02	
2018 / 11	1.77	2.00	-0.42	3.06	-0.04	-0.99	2.46	0.57	3.03	0.80	1.02	0.15	2.03	
2018 / 12	1.80	2.85	-1.56	2.16	-0.01	-0.52	1.35	0.46	2.66	0.73	1.24	0.13	2.03	
2019 / 01	1.92	4.35	-0.82	0.80	0.07	-0.58	-0.01	0.45	1.84	0.73	1.10	0.20	2.04	
2019 / 02	1.71	3.76	-0.34	0.86	0.20	-0.53	0.08	0.07	2.06	0.73	1.10	0.15	2.01	
2019 / 03	1.10	2.05	0.04	1.02	0.50	-0.38	0.50	0.02	1.11	0.73	1.18	0.11	1.94	

Burimi: INSTAT.
 1) Të dhënat vjetore të Indeksit të Çmimeve të Konsumit janë Indekse mesatare vjetore të çmimeve të konsumit sipas grupeve kryesore, ndërsa të dhënat mujore pasqyrojnë indeksin e çmimeve të konsumit.
 2) Të dhënat vjetore matin varacionin e indekseve të muajit dhjetor të vitit n-1 me indeksin e muajit dhjetor të vitit n-1, ndërsa të dhënat mujore matin ndryshimet vjetore të indekseve, në përqindje.
 3) Eshle mesatarja aritmetike e thjeshtë e inflacioneve vjetore të dymbëdhjetë muajve të fundit (logaritme e B.Sh).
 1) The Consumer Price Index yearly data (for this and consecutive years), represent yearly average consumer price indexes by main groups, while monthly data represent consumer price index.
 2) Yearly data measure the variation of December index of year n-1 with December index of year n-1 while, monthly data measure yearly index changes in percentage.
 3) Simple arithmetic average of annual inflation of latest twelve months (calculation of B.S).



4-4 PUNËSIMI, PAPUNËSIA DHE PAGAT¹
 NË MIJË, OSE NË RAST TË KUNDËRT, SIKURSE PËRÇAKTOHET

	Të punësuar sipas sektorëve ^{2,3} / Employed by sectors ^{2,3}		Punëkërkuës të papunë të regjistruar ² / Registered jobseekers ²	Pagat 3 (në lekë) / Wages 3 (in ALL)	
	Në sektorin shtetëror / In public sector	Në sektorin privat (jo-bujqësor / In non agricultural private sector		Paga mesatare mujore në sektorin shtetëror / Average monthly wage in public sector	Paga minimale e miratuar / Approved minimum monthly wage
	1	2	4	5	6
2016	165	412	120	54,488	22,000
2017	164	475	90	59,813	24,000
2018	170	508	75	61,023	24,000
2018 / I	164	502	85	59,728	24,000
2018 / II	171	505	78	60,595	24,000
2018 / III	172	518	72	60,494	24,000
2018 / IV	173	509	64	63,276	24,000

Burimi: INSTAT.

1. Të dhënat janë sipas informacionit të publikuar në faqen e internetit të INSTAT në datën 14.05.2019.
 - Database Statistike / Tregu i punës / Të dhëna administrative të tregut të punës / Treguesit Vjetor.
 - Database Statistike / Tregu i punës / Të dhëna administrative të tregut të punës / Treguesit 3 mujorë.
 - Database Statistike / Pagat dhe Kosta e Punës.
2. Mesatare vjetore (të dhënat vjetore)
3. Të dhëna administrative (të dhënat vjetore)

1. The data are after the informations published in INSTAT web page on 14.05.2019.
 - Statistical Database / Labor Market / Administrative labor market data / Annual Indicators.
 - Statistical Database / Labor Market / Administrative labor market data / Quarterly Indicators.
 - Themes / Labour Market and Education / Wages Average monthly wage in public sector and approved minimum wage
2. Annual average (annual data)
3. Administrative data (annual data)

Source: INSTAT

