

	FQ	STATISTICAL APPENDIX
TREGUES TË PËRGJITHSHËM MAKROEKONOMIKË	60	MAIN MACROECONOMIC INDICATORS
1. ZHVILLIMET MONETARE DHE NORMAT E INTERESIT	60	MONETARY DEVELOPMENTS AND INTEREST RATES 1.
2. PRODHIMI I BRENDSHËM BRUTO, INDEKSET E ÇMIMEVE DHE TREGU I PUNËS	60	GROSS DOMESTIC PRODUCT, PRICE INDEXES AND LABOR MARKET 2.
3. BILANCI I PAGESAVE, REZERVA DHE KURSI I KËMBIMIT	61	BALANCE OF PAYMENTS, RESERVES AND EXCHANGE RATE 3.
4. BILANCI FISKAL, STOKU I BORXHIT TË BRENDSHËM DHE BORXHI I JASHTËM	61	FISCAL BALANCE, DOMESTIC DEBT STOCK AND EXTERNAL DEBT 4.
1 SEKTORI FINANCIAR	62	FINANCIAL SECTOR 1
1-1 Bilanci sektorial i Bankës së Shqipërisë	62	Sectoral balance sheet of Bank of Albania 1-1
1-2 Paraqitja monetare e Bankës së Shqipërisë	63	Monetary survey of Bank of Albania 1-2
1-3.a Bilanci sektorial i bankave paradepozituese/ Mjetet	64	Sectoral balance sheet of deposit money banks/ Assets 1-3.a
1-3.b Bilanci sektorial i bankave paradepozituese/ Detyrimet	65	Sectoral balance sheet of deposit money banks/ Liabilities 1-3.b
1-4 Paraqitja monetare e bankave paradepozituese	66	Monetary survey of deposit money banks 1-4
1-5 Bilanci sektorial i shoqërive të kursim-kreditit	67	Sectoral balance sheet of savings and loan associations 1-5
1-6 Paraqitja monetare e korporatave të tjera depozituese	68	Monetary survey of other depository corporations 1-6
1-7 Paraqitja monetare e korporatave depozituese	69	Monetary survey of depository corporations 1-7
1-8.a Agregatët monetarë dhe përbërësit e tyre	70	Monetary aggregates and their components 1-8.a
1-8.b Kundërpartitë e agregatëve monetarë	70	Counterparts of monetary aggregates 1-8.b
1-9 Depozitat në lekë sipas sektorëve	71	Lek denominated deposits by sectors 1-9
1-10 Depozitat në valutë sipas sektorëve	71	Foreign currency denominated deposits by sectors 1-10
1-11 Kredia për ekonominë sipas sektorit	72	Credit to economy by sector 1-11
1-12 Huatë e korporatave jofinanciare sipas aktivitetit ekonomik (NVE - Rev.2)	72	Loans of non-financial corporations by economic activity (Nace - Rev.2) 1-12
1-13a Huatë e korporatave jofinanciare private sipas qëllimit të përdorimit dhe monedhës	73	Private non-financial corporations loans by purpose and currency 1-13a
1-13b Huatë e korporatave jofinanciare publike sipas qëllimit të përdorimit dhe monedhës	74	Public non-financial corporations loans by purpose and currency 1-13b
1-14 Huatë e Individëve dhe Institucioneve jo me qëllim fitimi që u shërbejnë individëve sipas qëllimit të përdorimit dhe monedhës	75	Households + Non-profit institutions serving households loans by purpose and currency 1-14
1-15 Huatë sipas rretheve	76	Loans by districts 1-15
1-16 Normat bazë të interesit të Bankës së Shqipërisë	77	Bank of Albania key interest rates 1-16
1-17 Normat e interesit për depozitat e reja të korporatave jofinanciare, individëve dhe institucioneve jo me qëllim fitimi që u shërbejnë individëve sipas monedhave	78	Interest rates on new deposits of non-financial corporations, households and NPISH by currency 1-17
1-18 Normat e interesit për huatë e reja të korporatave jofinanciare, individëve dhe institucioneve jo me qëllim fitimi që u shërbejnë individëve sipas monedhave	79	Interest rates on new loans of non-financial corporations, households and NPISH by currency 1-18
1-18a Normat e interesit për huatë e reja të korporatave jofinanciare private sipas qëllimit të përdorimit dhe monedhës	80	Interest rates on new loans of private non-financial corporations by purpose and currency 1-18a
1-18b Normat e interesit për huatë e reja të individëve dhe institucioneve jo me qëllim fitimi që u shërbejnë individëve, sipas qëllimit të përdorimit dhe monedhës	81	Interest rates on new loans of households and NPISH by purpose and currency 1-18b
1-19 Normat e interesit për bonot e thesarit sipas afatit	82	Maturity breakdown of Treasury bills yields 1-19
1-20 Sistemi i pagesave ndërbankare	83	Interbank payment system 1-20
1-21 Shpërndarja rajonale e terminaleve të ATM & POS	83	Number of ATM & POS terminals by region 1-21
1-22 Numri i llogarive të klientëve në banka	83	Number of customers accounts with banks 1-22
2 SEKTORI I JASHTËM	84	EXTERNAL SECTOR 2
2-1 Bilanci i Pagesave	84	Balance of payments 2-1
2-2 Kurset e këmbimit të lekut kundrejt monedhave kryesore	85	Exchange rate 2-2
2-3 Eksporti sipas grup mallrave	85	Export by commodity groups 2-3
2-4 Importi sipas grup mallrave	86	Import by commodity groups 2-4
2-5 Borxhi i jashtëm bruto	86	Gross external debt 2-5
3 SEKTORI FISKAL	87	FISCAL SECTOR 3
3-1 Treguesit fiskalë sipas buxhetit të konsoliduar	87	Fiscal indicators regarding consolidated budget 3-1
3-2 Stoku i borxhit të brendshëm sipas instrumenteve	87	Domestic debt stock by instruments 3-2
4 SEKTORI REAL	88	REAL SECTOR 4
4-1 Prodhimi i brendshëm bruto sipas klasifikimit të aktivitetit ekonomik, (Metoda e Prodhimit NVE Rev 2)	88	Gross domestic product by economic activities, (Production Method NACE Rev 2) 4-1
4-2 Indeksi i çmimeve të prodhimit dhe indeksi i kushtimit në ndërtim (për banesa)	89	Producer price index and construction cost index 4-2 (for dwellings)
4-3 Indeksi i çmimeve të konsumit	90	Consumer price index 4-3
4-4 Punësimi, papunësia dhe pagat	91	Employment, unemployment and wages 4-4



MONETARY DEVELOPMENTS AND INTEREST RATES 1. NË MILIARDE
 IN BILLIONS ALL, UNLESS OTHERWISE INDICATED, END OF PERIOD

 1. ZHVILLIMET MONETARE DHE NORMAT E INTERESIT
 LËKË, PËRVEÇ RASTEVE KUR SHËNOHET NDRYSHJE, FUND PERIUDHE

	Agregatët monetarë / Monetary aggregates			Depozitat ² / Deposits ²	Kredita ³ / Credit ³	Normat e interesit 12m / 12m interest rates (%)		Norma e marrëveshjes së riberlesjes njëjtove ⁴ / Weekly repurchase agreement rate ⁴	
	M1	M2	M3			Depozitit ¹ / Deposits ¹	Hua ² / Loans ²		Bono Theasari ⁵ / T. Bills ⁵
2015 ¹	384.1	723.0	1,216.2	985.6	546.8	1.35	7.77	2.40	1.75
2016	435.4	736.9	1,263.5	1,014.0	547.2	0.80	5.89	2.92	1.25
2017	461.6	738.9	1,266.9	1,001.7	550.3	0.75	5.98	2.63	1.25
2018	478.7	731.4	1,263.9	988.6	532.6	0.73	5.65	1.43	1.00

Burimi: Banka e Shqipërisë.

Source: Bank of Albania.

2. PRODHIMI I BRENDSHËM BRUTO, INDEKSET E ÇMIMEVE DHE TREGU I PUNËS

GROSS DOMESTIC PRODUCT, PRICE INDEXES AND LABOR MARKET

	Rritja reale vjetore e PBB me çmime konstante ¹ / Annual real growth of GDP at constant prices ¹ (%)		Me çmime korrente, në milionë lekë ² / At current prices, in million ALL ²		Të Ardhura nga pronat neto / Property income, net	Të Ardhurat Kombëtare Bruto / Gross National Income	Ndryshimet vjetore të indeksit të çmimeve të konsumit (%) / Yearly changes in CPI (%)	Tregu i punës ⁸ / Labor market ⁸
	1	2	3	4				
2014	1.8	1,395,304.6	30,723.0	-17,930.9	1,408,096.8	0.7	50.5	17.9
2015	2.2	1,434,306.5	34,189.7	-17,189.6	1,451,306.6	2.0	52.9	17.5
2016	3.4	1,475,250.8	35,750.8	-11,837.0	1,499,164.7	2.2	55.9	15.6
2017						1.8	57.4	14.1
2018						1.8		

Burimi: INSTAT.

Source: INSTAT.



SEKTORI FINANCIAR
1-1 BILANCI SEKTORIAL I BANKËS SË SHQIPËRISË
NË MILIONË LËKË, FUND PERIUDHË

FINANCIAL SECTOR 1.1
SECTORAL BALANCE SHEET OF BANK OF ALBANIA 1-1
IN MILLIONS ALL, END OF PERIOD

	FINANCIAL SECTOR 1.1													
	1	2	3	4	5	6	7	8	9	10	11	12	13	14
Totali i mjeteve / Total assets (2+3+4+5+8+12+13+14)	Arka në vlerë të huaja / Foreign currency	Depozita* / Deposits*	Letrat me vlerë të ndryshme nga aksionet / Securities other than shares (6+7)	Jorezidentët / Nonresidents	Qeveria Qëndrore / Central Government	Huatë / Loans (9+10+11)	Korporata të tjera depozituese / Other depository corporations	Sektorë të tjerë rezidentë / Other resident sectors	Derivatet financiare / Financial derivatives	Ilogari të pritshëm / Receivable accounts	Mjete financiare jo-financiare* / Non-financial assets*			
2016 / 12	524,730.8	27,211.8	52.0	104,622.9	315,112.7	261,877.5	53,235.2	31,660.3	-	29,934.4	1,725.9	15.8	25,094.1	20,961.2
2017 / 12	532,927.0	25,725.3	24.3	161,617.3	259,537.8	206,818.9	52,718.8	41,591.0	-	39,871.3	1,719.8	11.7	23,844.9	20,574.7
2018 / 12	547,104.2	19,625.0	67.1	189,904.2	261,577.2	205,990.4	55,586.8	34,144.7	-	32,317.6	1,827.1	19.3	21,224.9	20,542.0
2018 / 07	504,421.7	21,866.7	28.0	173,663.1	226,020.3	171,079.2	54,941.1	40,684.6	-	39,007.1	1,677.4	14.4	21,597.8	20,546.9
2018 / 08	516,553.2	21,708.4	27.5	180,759.5	229,415.3	173,879.6	55,535.7	42,145.7	-	40,476.1	1,669.7	17.4	21,962.6	20,516.8
2018 / 09	534,166.0	20,180.3	26.3	189,531.9	234,176.2	178,703.2	55,473.0	48,034.5	-	46,372.7	1,661.8	55.0	21,656.2	20,505.7
2018 / 10	556,461.6	20,168.1	49.9	190,225.1	259,205.4	203,550.4	55,654.9	44,510.6	-	42,861.4	1,649.2	18.1	21,790.6	20,494.0
2018 / 11	545,816.9	19,904.4	78.4	185,108.6	262,636.3	207,705.6	54,930.8	35,661.1	-	33,957.8	1,703.3	20.2	21,893.0	20,514.8
2018 / 12	547,104.2	19,625.0	67.1	189,904.2	261,577.2	205,990.4	55,586.8	34,144.7	-	32,317.6	1,827.1	19.3	21,224.9	20,542.0

	FINANCIAL SECTOR 1.1															
	1	2	3	4	5	6	7	8	9	10	11	12	13	14	15	16
Detyrimet totale / Total liabilities (2+3+4+10+14+15+16)	Para në qarkullim / Currency in circulation	Depozita të përfshira në parancë e gjerë / Deposits included in broad money	Depozita të papërfshira në parancë e gjerë / Deposits excluded from broad money	Jorezidentët / Nonresidents	Qeveria Qëndrore / Central Government	Korporata të tjera depozituese / Other depository corporations	Korporata të tjera jofinanciare / Other non-financial corporations	Sektorë të tjerë rezidentë / Other resident sectors	Huatë / Loans (11+12+13)	Jorezidentët / Nonresidents	Qëndrore / Central Government	Korporata depozituese / Other depository corporations	Ilogari të tjerë / Other accounts payable	Allokimi i SDR / SDR allocation	Aksione dhe instrumente të tjerë të kapitit / Shares and other equity	
2016 / 12	524,730.8	258,848.0	3,183.2	191,379.7	19,860.9	18,975.1	152,349.7	72.1	121.9	314.2	314.2	-	-	1,164.6	7,981.2	61,859.9
2017 / 12	532,927.0	274,711.8	3,899.2	200,513.9	19,350.9	34,384.3	146,632.1	66.7	79.9	115.6	115.6	-	-	463.8	7,340.5	45,882.2
2018 / 12	547,104.2	286,158.4	50.6	222,291.9	17,047.3	67,945.2	137,218.8	49.6	31.0	18.3	18.3	-	-	518.7	6,977.7	31,088.6
2018 / 07	504,421.7	273,999.2	57.8	189,821.5	17,409.9	55,301.2	116,999.2	62.1	49.0	36.9	36.9	-	-	453.6	7,008.8	33,044.0
2018 / 08	516,553.2	280,924.2	57.2	193,238.7	17,396.4	56,315.2	119,418.6	62.1	46.4	18.5	18.5	-	-	623.9	7,052.6	34,638.1
2018 / 09	534,166.0	279,553.5	57.4	211,928.1	17,396.3	61,017.9	133,418.9	62.5	32.6	18.6	18.6	-	-	881.0	7,093.7	34,633.7
2018 / 10	556,461.6	276,188.7	102.7	238,571.6	17,386.4	93,699.3	127,405.8	48.6	31.5	18.6	18.6	-	-	422.4	7,095.5	34,062.2
2018 / 11	545,816.9	279,251.2	83.0	225,572.7	17,390.5	83,370.0	124,732.3	48.9	31.0	18.5	18.5	-	-	500.1	7,070.2	33,321.1
2018 / 12	547,104.2	286,158.4	50.6	222,291.9	17,047.3	67,945.2	137,218.8	49.6	31.0	18.3	18.3	-	-	518.7	6,977.7	31,088.6

Burimi: Banka e Shqipërisë
*Për periudhën Dhjetor 2015-Prill 2016 është bërë riklasifikim i arit jo monetar nga zëri "Depozita" në zërin "Mjete jo financiare".
*The data of December 2015-April 2016 reflect a reclassification of nonmonetary gold from "Deposits" to "Non-financial assets".



MONETARY SURVEY OF BANK OF ALBANIA 1-2
IN MILLIONS ALL, END OF PERIOD

1-2 PARAGJITJA MONETARE E BANKËS SË SHQIPËRISË
NË MILIONË LEKË, FUND PERIUDHE

	Mjetet e huatës foreign assets (2-3)		Mjetet e brendshme domestic assets (5+6+9+10+11+12)		Pretendime në Gjendje / Net claims on Central Govern- ment (6-7)		Pretendime ndaj Gjendje / Claims on Cen- tral Government		Mënyë / Less: Li- abilities to Central Government		Pretendime ndaj Korporatave të Hera Depozituese / Claims on other depository corporations		Pretendime ndaj Korporatave të Përfundimtare publike / Claims on public nonfinancial corporations		Pretendime ndaj Korporatave të Hera / Claims on other nonfinancial corporations		Pretendime ndaj sektorëve të herë rezidentë / Claims on other resident sectors					
	1	2	3	4	5	6	7	8	9	10	11	12	13	14	15	16	17	18	19	20	21	
2016 / 12	389,612.7	418,562.1	28,949.4	65,915.7	34,255.6	53,279.9	19,024.3	29,934.4	-	-	-	-	-	-	-	-	-	-	-	-	1,725.7	
2017 / 12	390,687.6	417,605.4	26,917.8	59,998.0	18,406.7	52,839.5	34,432.8	39,871.3	-	-	-	-	-	-	-	-	-	-	-	-	-	1,720.0
2018 / 12	412,444.5	436,487.8	24,043.3	21,779.0	-12,365.8	55,628.9	67,994.8	32,317.6	-	-	-	-	-	-	-	-	-	-	-	-	-	1,827.2
2018 / 07	363,211.6	387,881.7	24,670.1	40,336.8	-348.1	54,986.3	55,334.4	39,007.1	-	-	-	-	-	-	-	-	-	-	-	-	-	1,677.8
2018 / 08	373,189.1	397,982.2	24,793.1	41,386.2	-759.8	55,592.4	56,352.2	40,476.1	-	-	-	-	-	-	-	-	-	-	-	-	-	1,670.0
2018 / 09	384,705.4	409,777.3	25,071.9	42,517.8	-5,518.1	55,539.9	61,058.0	46,372.7	-	-	-	-	-	-	-	-	-	-	-	-	-	1,663.2
2018 / 10	410,789.8	435,455.5	24,665.7	6,464.8	-38,046.7	55,705.4	93,752.2	42,861.4	-	-	-	-	-	-	-	-	-	-	-	-	-	1,650.1
2018 / 11	409,593.5	434,348.7	24,755.2	7,243.5	-28,418.6	54,983.5	83,402.1	33,957.8	-	-	-	-	-	-	-	-	-	-	-	-	-	1,704.3
2018 / 12	412,444.5	436,487.8	24,043.3	21,779.0	-12,365.8	55,628.9	67,994.8	32,317.6	-	-	-	-	-	-	-	-	-	-	-	-	-	1,827.2

	Baza monetare / Monetary base (1+4+5+16)		Pajetë në qarkullim / Currency in circulation		Detyrime ndaj korporatave të hera depozituese / Liabilities to other depository corporations		Depozita të përfshira në parancë e gjërë / Deposits included in broad money		Depozita të papërfshira në parancë e gjërë / Deposits excluded from broad money		Huatë / Loans		Llogaritë të pagueshme / Other accounts payable		Të tjera nëlo / Other items net		Aksione dhe instrumente të herë të kapitalit / Shares and other equity	
	13	14	15	16	17	18	19	20	21	22	23	24	25	26	27	28	29	30
2016 / 12	414,380.9	258,848.0	152,349.7	3,183.2	194.0	-	47.2	-20,953.6	61,859.9	-	-	-	-	-	-	-	-	-
2017 / 12	425,243.1	274,711.8	146,632.1	3,899.2	146.6	-	96.8	-20,683.2	45,882.2	-	-	-	-	-	-	-	-	-
2018 / 12	423,427.9	286,158.4	137,218.8	50.6	80.6	-	285.4	-20,659.0	31,088.6	-	-	-	-	-	-	-	-	-
2018 / 07	391,056.2	273,999.2	116,999.2	57.8	111.1	-	55.6	-20,718.6	33,044.0	-	-	-	-	-	-	-	-	-
2018 / 08	400,399.9	280,924.2	119,418.6	57.2	108.5	-	110.6	-20,681.8	34,638.1	-	-	-	-	-	-	-	-	-
2018 / 09	413,029.8	279,553.5	133,418.9	57.4	95.0	-	126.9	-20,662.2	34,633.7	-	-	-	-	-	-	-	-	-
2018 / 10	403,697.1	276,188.7	127,405.8	102.7	80.1	-	53.8	-20,638.6	34,062.2	-	-	-	-	-	-	-	-	-
2018 / 11	404,066.5	279,251.2	124,732.3	83.0	80.0	-	69.1	-20,699.7	33,321.1	-	-	-	-	-	-	-	-	-
2018 / 12	423,427.9	286,158.4	137,218.8	50.6	80.6	-	285.4	-20,659.0	31,088.6	-	-	-	-	-	-	-	-	-

Burimi: Banka e Shqipërisë
*Për periudhën Dhjetor 2015-Prill 2016 është bërë riklasifikim i artit jo monetar nga zëri "Depozita" në zërin "Mjetet jo financiare".
*The data of December 2015-April 2016 reflect a reclassification of nonmonetary gold from "Deposits" to "Nonfinancial assets".



SECTORAL BALANCE SHEET OF DEPOSIT MONEY BANKS/ ASSETS 1-3A
 IN MILLIONS ALL, END OF PERIOD

 1-3A BILANCI SEKTORIAL I BANKAVE PARADEPOZITUESE/ MUJETET
 NË MILIONË LEKË, FUND PERIUDHE

	Totali i mjeteve / Total assets (2+3+4+6+12+22+23+26+27)			Aka në lekë / National currency			Aka në valutë / Foreign currency			Depozita / Deposits (5+6+7)		Jorezidentët / Nonresidents			Banka Qëndrore / Central Bank			Bankat parade- pozituese / Deposit money banks			Letra me vlerë të ndryshme nga ak- sionet / Securities others than shares (9+10+11)			Nga të cilat / of which:			Qeveria / Central Government		Korporata të tjera jofinanciare / Other nonfinancial corporations				
	1	2	3	4	5	6	7	8	9	10	11	12	13	14	15	16	17	18	19	20	21	22	23	24	25	26	27						
2016 / 12	1,446,048.9	9,424.8	13,685.4	302,582.2	140,174.5	151,994.3	10,413.5	426,178.2	92,042.1	333,995.3	140.7																						
2017 / 12	1,462,990.6	9,441.1	12,715.8	328,020.9	171,799.1	146,853.3	9,368.5	416,707.4	74,240.4	342,467.1	-																						
2018 / 12	1,452,712.8	10,866.9	14,659.8	336,111.8	186,533.3	142,821.7	6,756.8	444,459.7	87,379.3	357,049.5	30.91																						
2018 / 07	1,451,393.4	10,512.0	18,630.4	315,909.5	185,651.4	122,926.2	7,331.9	434,496.8	83,172.1	351,324.7	-																						
2018 / 08	1,460,515.5	11,031.6	16,606.5	328,189.2	198,814.0	124,761.0	4,614.1	432,600.6	80,628.9	351,971.7	-																						
2018 / 09	1,476,639.0	10,757.9	14,014.3	345,860.3	197,805.5	140,159.7	7,895.0	440,950.4	81,185.8	359,732.6	31.9																						
2018 / 10	1,459,760.3	10,745.2	12,136.6	334,036.1	201,039.2	127,540.4	5,456.5	443,973.4	81,567.6	362,373.9	31.9																						
2018 / 11	1,458,231.3	11,743.8	11,748.0	337,603.9	203,567.4	128,399.0	5,637.5	437,788.0	77,252.0	360,504.4	31.6																						
2018 / 12	1,452,712.8	10,866.9	14,659.8	336,111.8	186,533.3	142,821.7	6,756.8	444,459.7	87,379.3	357,049.5	30.9																						

	Huajtë / Loans (13+14+15+16+ 17+18+19+20+21)		Banka Qëndrore / Central Bank		Bankat parade- pozituese / Deposit money banks		Korporata të tjera financiare / Other financial corporations		Qeveria Qëndrore / Central Government		Qeveria lokale / Local government		Korporata jofinanciare publike / Public nonfinancial corporations		Korporata të tjera jofinanciare / Other nonfinancial corporations		Sektore të tjera rezidentë / Other resident sectors		Aksione dhe instrumente të tjera të kapitalit / Shares and other equity (23+24)		Jorezidentët / Nonresidents		Derivatet financiare / Financial derivatives		Llogaritë Arkëveshme / Other accounts receivable		Mjetet jofinanciare / Nonfinan- cial assets	
	12	13	14	15	16	17	18	19	20	21	22	23	24	25	26	27												
2016 / 12	637,885.3	94,431.0	-	2,561.2	8,687.6	947.5	845.5	26,863.9	349,070.3	160,478.3	8,023.0	830.8	-	8,886.8	39,383.1													
2017 / 12	631,258.4	84,104.3	-	2,770.3	7,944.7	2,129.2	787.7	34,901.3	329,377.0	169,244.0	7,970.0	876.7	84.99	11,643.0	45,149.0													
2018 / 12	586,280.4	54,657.4	-	713.3	10,164.0	7,119.7	539.0	20,270.1	317,721.9	175,095.1	8,089.8	900.2	-	7,764.9	44,479.4													
2018 / 07	606,799.4	66,151.5	-	8,845.7	9,073.1	7,238.9	726.2	19,801.8	321,618.4	173,244.6	11,017.7	3,997.8	81.2	9,067.4	44,978.3													
2018 / 08	606,799.4	67,126.3	-	7,741.0	8,726.4	7,261.1	716.2	19,742.7	321,167.5	174,312.8	10,959.3	4,011.0	81.7	9,451.2	44,796.1													
2018 / 09	600,724.8	60,878.2	-	5,996.8	9,169.1	7,268.4	716.2	19,615.7	322,399.3	174,681.1	10,895.0	4,011.5	81.9	8,644.4	44,710.0													
2018 / 10	597,280.0	61,963.7	-	4,258.01	9,617.2	7,196.0	646.3	19,291.8	319,514.4	174,792.6	7,845.7	6,947.2	82.1	9,283.3	44,377.8													
2018 / 11	597,616.3	61,129.4	-	3,220.6	9,921.9	7,182.9	691.4	20,121.8	320,317.4	175,030.8	8,004.1	7,103.3	0.8	9,244.4	44,482.1													
2018 / 12	586,280.4	54,657.4	-	713.3	10,164.0	7,119.7	539.0	20,270.1	317,721.9	175,095.1	8,089.8	900.2	-	7,764.9	44,479.4													

Burimi: Banka e Shqipërisë



1-3B BILANCI SEKTORIAL I BANKAVE PARADEPOZITUESE/ DETYRIMET
NË MILIONË LEKË, FUND PERIUDHE

SECTORAL BALANCE SHEET OF DEPOSIT MONEY BANKS/ LIABILITIES 1-3B
IN MILLIONS ALL, END OF PERIOD

	Depozita të përfshira në parantë e gjerë / Deposits not included in broad money (9+10+11+12+13+14+15+16)																	
	1	2	3	4	5	6	7	8	9	10	11	12	13	14	15	16		
	Leirat me vlerë të ndryshme nga aksionet (18+19)	Korporata të tjera jofinanciare / Other nonfinancial corporations	Sektore të tjerë rezidentë / Other resident sectors	Huatë / Loans (21+22+23+24+25+26+27)	Jozetidntë / Nonresidents	Banka Qendrore / Central Bank	Korporata të tjera depozituese / Other depository corporations	Gjevia / Central Government	Korporata të tjera financiare / Other financial corporations	Korporata të tjera depozituese / Other depository corporations	Korporata të tjera financiare / Other financial corporations	Gjevia / Central Government	Korporata të tjera financiare / Other financial corporations	Korporata të tjera jofinanciare / Other nonfinancial corporations	Korporata të tjera financiare / Other financial corporations	Sektore të tjerë rezidentë / Other resident sectors		
2016 / 12	5,224.5	108.6	5,115.9	59,407.6	23,590.4	29,943.2	3,450.5	635.6	1,760.8	25	24	23	22	21	20	19	18	17
2017 / 12	6,258.0	160.3	6,097.7	69,800.1	23,962.5	39,875.5	2,774.7	524.6	2,636.1	25	24	23	22	21	20	19	18	17
2018 / 12	6,183.1	164.4	6,018.7	59,518.4	21,105.8	32,318.6	2,882.4	373.7	2,837.8	25	24	23	22	21	20	19	18	17
2018 / 07	6,333.1	163.9	6,169.2	76,142.4	28,212.5	39,008.4	5,172.8	468.8	3,279.9	25	24	23	22	21	20	19	18	17
2018 / 08	6,347.6	164.4	6,183.2	70,477.2	21,485.7	40,477.3	3,246.2	447.7	4,820.3	25	24	23	22	21	20	19	18	17
2018 / 09	6,359.0	163.7	6,195.3	73,209.5	21,121.3	46,806.2	2,155.3	447.0	2,679.6	25	24	23	22	21	20	19	18	17
2018 / 10	6,372.0	164.7	6,207.2	70,354.4	21,371.8	42,912.6	2,591.2	459.1	3,019.8	25	24	23	22	21	20	19	18	17
2018 / 11	6,226.2	163.3	6,062.9	63,726.3	22,332.1	33,961.9	2,895.0	399.0	4,138.5	25	24	23	22	21	20	19	18	17
2018 / 12	6,183.1	164.4	6,018.7	59,518.4	21,105.8	32,318.6	2,882.4	373.7	2,837.8	25	24	23	22	21	20	19	18	17

	Depozita të përfshira në parantë e gjerë / Deposits not included in broad money (9+10+11+12+13+14+15+16)																
	17	18	19	20	21	22	23	24	25	26	27	28	29	30			
	Leirat me vlerë të ndryshme nga aksionet (18+19)	Korporata të tjera jofinanciare / Other nonfinancial corporations	Sektore të tjerë rezidentë / Other resident sectors	Huatë / Loans (21+22+23+24+25+26+27)	Jozetidntë / Nonresidents	Banka Qendrore / Central Bank	Korporata të tjera depozituese / Other depository corporations	Gjevia / Central Government	Korporata të tjera financiare / Other financial corporations	Korporata të tjera jofinanciare / Other nonfinancial corporations	Sektore të tjerë rezidentë / Other resident sectors	Derivatet financiare / Financial derivatives	Llogaritë pagjeshme / Other accounts payable	Aksione dhe instrumente të tjerë të kapitit / Shares and other equity			
2016 / 12	5,224.5	108.6	5,115.9	59,407.6	23,590.4	29,943.2	3,450.5	635.6	1,760.8	26	27	28	29	30			
2017 / 12	6,258.0	160.3	6,097.7	69,800.1	23,962.5	39,875.5	2,774.7	524.6	2,636.1	26	27	28	29	30			
2018 / 12	6,183.1	164.4	6,018.7	59,518.4	21,105.8	32,318.6	2,882.4	373.7	2,837.8	26	27	28	29	30			
2018 / 07	6,333.1	163.9	6,169.2	76,142.4	28,212.5	39,008.4	5,172.8	468.8	3,279.9	26	27	28	29	30			
2018 / 08	6,347.6	164.4	6,183.2	70,477.2	21,485.7	40,477.3	3,246.2	447.7	4,820.3	26	27	28	29	30			
2018 / 09	6,359.0	163.7	6,195.3	73,209.5	21,121.3	46,806.2	2,155.3	447.0	2,679.6	26	27	28	29	30			
2018 / 10	6,372.0	164.7	6,207.2	70,354.4	21,371.8	42,912.6	2,591.2	459.1	3,019.8	26	27	28	29	30			
2018 / 11	6,226.2	163.3	6,062.9	63,726.3	22,332.1	33,961.9	2,895.0	399.0	4,138.5	26	27	28	29	30			
2018 / 12	6,183.1	164.4	6,018.7	59,518.4	21,105.8	32,318.6	2,882.4	373.7	2,837.8	26	27	28	29	30			

Source: Bank of Albania

Burimi: Banka e Shqipërisë



MONETARY SURVEY OF DEPOSIT MONEY BANKS 1-4
IN MILLIONS ALL, END OF PERIOD

1-4 PARAQITJA MONETARE E BANKAVE PARADEPOZITUESE
NË MILIONË LËKË, FUND PERIUDHE

	Mjetet vajtore neto / Net foreign assets (2-3)			Mjetet e brendshme / Domestic assets (5+6+9+10+11+12+13)			Pretendimet neto ndaj Qendrës / Net claims on Central Government (7-8)		Pretendime ndaj korporatave tjera financiare / Claims on other financial corporations	Pretendime ndaj korporatave tjera financiare publike / Claims on public nonfinancial corporations	Pretendime ndaj korporatave tjera financiare jo publike / Claims on other nonfinancial corporations	Pretendime ndaj korporatave tjera financiare rezidente / Claims on other resident sectors
	1	2	3	4	5	6	7	8				
2016 / 12	307,272.2	347,525.2	40,253.0	1,024,608.8	161,419.1	322,272.7	334,942.9	12,670.2	9,518.4	26,863.9	343,211.0	160,478.3
2017 / 12	309,764.3	350,037.8	40,273.5	1,031,998.1	156,294.4	332,572.5	344,596.3	12,023.9	8,821.3	34,901.3	329,377.0	169,244.0
2018 / 12	311,918.6	350,419.3	38,500.7	1,031,419.3	153,688.6	353,009.4	364,169.2	11,159.8	11,064.2	20,270.1	317,752.8	175,095.1
2018 / 07	317,348.0	360,706.5	43,358.5	1,010,753.6	133,438.2	348,853.6	358,563.6	9,710.0	13,070.9	19,801.8	321,618.4	173,244.6
2018 / 08	330,592.9	370,205.7	39,612.8	1,013,230.0	135,792.6	348,755.3	359,232.8	10,477.5	12,737.4	19,742.7	321,167.5	174,312.8
2018 / 09	321,921.8	360,849.2	38,927.5	1,038,122.1	150,917.7	356,579.5	367,001.1	10,421.6	13,180.6	19,615.7	322,431.3	174,681.1
2018 / 10	327,001.2	363,736.3	36,735.2	1,019,454.1	138,285.6	356,375.7	369,569.9	13,194.1	10,515.8	19,291.8	319,546.3	174,792.6
2018 / 11	322,781.6	360,800.8	38,019.3	1,019,069.4	140,142.7	351,910.8	367,687.3	15,776.5	10,822.8	20,121.8	320,349.0	175,030.8
2018 / 12	311,918.6	350,419.3	38,500.7	1,031,419.3	153,688.6	353,009.4	364,169.2	11,159.8	11,064.2	20,270.1	317,752.8	175,095.1

	Detyrime ndaj Bankës Qendrore / Liabilities to Central Bank		Detyrime të transferueshme / Transferable deposits		Detyrime të përfshira në paratë e gjërë / Deposits included in broad money (16+17)		Detyrime të përfshira në paratë e gjërë / Deposits not included in broad money		Huatë / Loans		Aksione dhe instrumente të tjerë të kapitalit / Shares and other equity		Nga të cilat: Rezerva rritjes- / Of which: Valuation adjustment		Detyrime të tjera / Other liabilities		Ajustimi i konsolidimit / Consolidation adjustment	
	14	15	16	17	18	19	20	21	22	23	24							
2016 / 12	30,299.4	1,005,978.9	351,219.8	654,759.1	100,102.6	5,224.5	1,787.9	144,514.9	4,937.4	39,725.5	4,247.2							
2017 / 12	40,937.7	991,609.0	363,710.2	627,898.8	126,597.0	6,258.0	2,662.8	156,578.0	-1,907.5	13,473.9	3,645.8							
2018 / 12	38,322.8	981,771.9	374,996.6	606,775.2	148,694.4	6,183.1	2,837.8	155,791.7	-7,803.0	4,845.3	4,891.0							
2018 / 07	45,382.8	969,691.0	364,317.3	605,373.7	134,857.4	6,333.1	3,279.9	158,695.7	-6,734.6	8,761.3	1,100.5							
2018 / 08	46,439.2	975,036.6	368,723.9	606,312.8	141,702.6	6,347.6	4,820.3	155,576.5	-7,549.1	13,133.6	766.4							
2018 / 09	53,454.7	978,996.8	369,527.3	609,469.5	146,079.2	6,359.0	2,679.6	156,751.5	-7,619.2	11,556.2	4,166.7							
2018 / 10	43,407.6	976,328.7	369,532.5	606,796.1	146,185.8	6,372.0	3,019.8	155,608.1	-6,501.8	11,913.4	3,620.0							
2018 / 11	38,193.4	972,375.3	366,731.7	605,643.6	148,663.6	6,226.2	4,138.5	156,151.1	-7,589.1	12,399.1	3,703.8							
2018 / 12	38,322.8	981,771.9	374,996.6	606,775.2	148,694.4	6,183.1	2,837.8	155,791.7	-7,803.0	4,845.3	4,891.0							

Burimi: Banka e Shqipërisë

Source: Bank of Albania.



1-5 BILANCI SEKTORIAL I SHOQËRIVE TË KURSIM-KREDITIT
 NË MILIONË LEKË, FUND PERIUDHE

 SECTORAL BALANCE SHEET OF SAVINGS AND LOAN ASSOCIATIONS 1-5
 IN MILLIONS ALL, END OF PERIOD

	Totali i imjeteve / Total assets (2+3+4+7+8+11+12)		Monedha dhe kartmonedha në valuë / Notes and coins in foreign currency		Depozita / Deposits (5+6)		Bankat parade- pozituese / Deposit money banks		Korporatat e tjera financiare / Other financial corporations		Letra me vlerë / Securities		Huatë / Loans (9+10)		Sektorë të tjerë rezidentë / Other resident sectors		Korporatat e tjera nont financiare corporations		Miele të tjera / Other financial assets		Miele financiare / Nonfinancial assets	
	1	2	3	4	5	6	7	8	9	10	11	12	13	14	15	16	17	18	19	20	21	22
2015 / IV	6,673.1	6.6	0.0	1,726.3	283.1	1,443.2	9.9	4,833.5	4,833.5	-	-	-	72.4	-	-	4,833.5	-	-	11	-	-	12
2016 / IV	6,830.2	8.1	0.0	938.2	656.8	281.4	152.3	5,519.8	5,519.8	-	-	-	136.7	-	-	5,519.8	-	-	11	-	-	24.4
2017 / IV	8,445.2	6.6	0.1	1,715.4	1,216.6	498.8	159.9	6,306.1	6,306.1	-	-	-	28.7	-	-	6,306.1	-	-	11	-	-	75.1
2017 / IV	8,445.2	6.6	0.1	1,715.4	1,216.6	498.8	159.9	6,306.1	6,306.1	-	-	-	28.7	-	-	6,306.1	-	-	11	-	-	228.3
2018 / I	8,802.9	7.5	0.7	1,789.6	1,253.4	536.1	159.5	6,567.8	6,567.8	-	-	-	34.8	-	-	6,567.8	-	-	11	-	-	242.9
2018 / II	9,044.8	8.4	0.0	1,744.2	1,208.5	535.7	181.9	6,833.9	6,833.9	-	-	-	31.4	-	-	6,833.9	-	-	11	-	-	244.9
2018 / III	9,373.4	10.2	0.1	1,891.2	1,346.6	544.6	184.2	7,010.9	7,010.9	-	-	-	33.9	-	-	7,010.9	-	-	11	-	-	243.0

	Depozita të përfshira në paramin e gjerë / Deposits included in broad money (3+4)		Sektorë të tjerë rezidentë / Other resident sectors		Korporatat e tjera nont financiare / Other nonfinancial corporations		Depozita të papërfshira në paramin e gjerë / Deposits excluded from broad money (6+7)		Sektorë të tjerë rezidentë / Other resident sectors		Korporatat e tjera nont financiare / Other nonfinancial corporations		Huatë / Loans (9+10+11)		Korporatat e tjera financiare / Other financial corporations		Bankat parade- pozituese / Deposit money banks		Qeveria gënjërore / Central Government		Detyrime të tjera / Other liabilities		Aksione dhe instur- mente të tjerë të kapitullit / Shares and other equity	
	1	2	3	4	5	6	7	8	9	10	11	12	13	14	15	16	17	18	19	20	21	22	23	24
2015 / IV	6,673.1	3,758.3	3,758.3	-	152.6	152.6	-	1,595.1	1,595.1	8	8	7	9	10	11	12	13	14	15	16	17	18	19	20
2016 / IV	6,830.2	4,884.4	4,884.4	-	123.7	123.7	-	557.6	557.6	8	8	7	9	10	11	12	13	14	15	16	17	18	19	20
2017 / IV	8,445.2	6,162.5	6,162.5	-	114.9	114.9	-	761.3	761.3	8	8	7	9	10	11	12	13	14	15	16	17	18	19	20
2017 / IV	8,445.2	6,162.5	6,162.5	-	114.9	114.9	-	761.3	761.3	8	8	7	9	10	11	12	13	14	15	16	17	18	19	20
2018 / I	8,802.9	6,321.1	6,321.1	-	134.6	134.6	-	900.5	900.5	8	8	7	9	10	11	12	13	14	15	16	17	18	19	20
2018 / II	9,044.8	6,450.3	6,450.3	-	141.6	141.6	-	940.7	940.7	8	8	7	9	10	11	12	13	14	15	16	17	18	19	20
2018 / III	9,373.4	6,824.3	6,824.3	-	144.3	144.3	-	867.3	867.3	8	8	7	9	10	11	12	13	14	15	16	17	18	19	20

Burimi: Banka e Shqipërisë

Source: Bank of Albania.



MONETARY SURVEY OF OTHER DEPOSITORY CORPORATIONS 1-6
IN MILLIONS ALL, END OF PERIOD

1-6 PARAQITJA MONETARE E KORPORATAVE TË TIJERA DEPOZITUESE
NË MILIONË LEKË, FUND PERIUDHE

	Mjetet vajtore neto / Net foreign assets (23)		Mjetet e brendshme / Domestic assets (5+6+9+10+11+12+13)		Pretendime ndaj Bankës Qendrore / Claims on Central Bank (7-8)	Pretendime ndaj Qeverisë Qendrore / Claims on Central Government (7-8)	Minus: Detyrime ndaj Qendrores / Less: Liabilities to Central Government	Pretendime ndaj korporatave tjera financiare / Claims on other financial corporations	Pretendimet ndaj qeverisë lokale / Claims on local government	Pretendimet ndaj korporatave publike / Claims on public nonfinancial corporations	Pretendime ndaj korporatave tjera jo-financiare / Claims on other nonfinancial corporations	Pretendime ndaj korporatave tjera jo-financiare / Claims on other nonfinancial corporations	Pretendime ndaj sektorëve të tjerë rezidentë / Claims on other resident sectors
	1	2	3	4									
2016 / 12	307,272.2	347,525.2	40,253.0	1,030,570.3	161,427.2	322,424.9	335,095.1	12,670.2	9,799.8	26,863.9	343,211.0	343,211.0	165,998.0
2017 / 12	309,764.4	350,037.9	40,273.5	1,038,969.5	156,301.1	332,732.3	344,756.2	12,023.9	9,320.1	34,901.3	329,377.0	329,377.0	175,550.1
2018 / 12	311,918.7	350,419.4	38,500.7	1,039,169.2	153,698.8	353,193.7	364,353.4	11,159.8	11,608.8	20,270.1	317,752.8	317,752.8	182,106.0
2018 / 07	317,348.1	360,706.6	43,358.5	1,018,313.5	133,446.6	349,035.4	358,745.5	9,710.0	13,606.6	19,801.8	321,618.4	321,618.4	180,078.5
2018 / 08	330,592.9	370,205.7	39,612.8	1,020,789.8	135,801.0	348,937.2	359,414.7	10,477.5	13,273.0	19,742.7	321,167.5	321,167.5	181,146.7
2018 / 09	321,921.8	360,849.3	38,927.5	1,045,872.0	150,927.9	356,763.7	367,185.3	10,421.6	13,725.2	19,615.7	322,431.3	322,431.3	181,692.1
2018 / 10	327,001.2	363,736.4	36,735.2	1,027,204.0	138,295.8	356,560.0	369,754.1	13,194.1	11,060.4	19,291.8	319,546.3	319,546.3	181,803.5
2018 / 11	322,781.6	360,800.9	38,019.3	1,026,819.3	140,152.9	352,095.0	367,871.5	15,776.5	11,367.3	20,121.8	320,349.0	320,349.0	182,041.7
2018 / 12	311,918.7	350,419.4	38,500.7	1,039,169.2	153,698.8	353,193.7	364,353.4	11,159.8	11,608.8	20,270.1	317,752.8	317,752.8	182,106.0

	Detyrime ndaj Bankës Qendrore / Liabilities to Central Bank (14)	Depozita të përfshira në parantë e gjetë / Deposits included in broad money (16+17)		Depozita të përfshira e gjetë / Deposits not included in broad money (18)	Letra me vlerë të ndryshme nga aksionet / Securities others than shares (19)	Huatë / loans (20)	Aksione dhe instrumente të tjerë të kapitalit / Shares and other equity (21)	Nga të cilat: Rezerva rritjesimi / Of which: Valuation adjustment (22)	Detyrime të tjera / Other liabilities (23)	Ajustimi i konsolidimit / Consolidation adjustment (24)
		Depozita të transferueshme / Transferable deposits (16)	Depozita të tjera / Other deposits (17)							
2016 / 12	30,299.4	351,219.8	659,643.5	100,226.3	5,224.5	1,970.4	145,494.5	4,937.4	39,798.6	3,965.6
2017 / 12	40,937.7	363,710.2	634,061.3	126,711.9	6,258.0	2,662.8	157,843.0	-1,907.5	13,358.4	3,190.5
2018 / 12	38,322.8	374,996.6	613,599.5	148,838.7	6,183.1	2,837.8	157,198.6	-7,803.0	4,699.1	4,411.8
2018 / 07	45,382.8	364,317.3	611,824.0	134,999.0	6,333.1	3,279.9	160,057.2	-6,734.6	8,635.6	832.6
2018 / 08	46,439.2	368,723.9	612,763.1	141,844.2	6,347.6	4,820.3	156,938.1	-7,549.1	13,007.9	498.5
2018 / 09	53,454.7	369,527.3	616,293.8	146,223.5	6,359.0	2,679.6	158,158.3	-7,619.2	11,410.1	3,687.5
2018 / 10	43,407.6	369,532.5	613,620.4	146,330.1	6,372.0	3,019.8	157,014.9	-6,501.8	11,767.2	3,140.8
2018 / 11	38,193.4	366,731.7	612,467.8	148,807.9	6,226.2	4,138.5	157,557.9	-7,589.1	12,252.9	3,224.6
2018 / 12	38,322.8	374,996.6	613,599.5	148,838.7	6,183.1	2,837.8	157,198.6	-7,803.0	4,699.1	4,411.8

Burimi: Banka e Shqipërisë

Source: Bank of Albania



MONETARY SURVEY OF DEPOSITORY CORPORATIONS 1-7
IN MILLIONS ALL, END OF PERIOD

1-7 PARAGITJA MONETARE E KORPORATAVE DEPOZITUESE
NË MILIONË LËKË, FUND PERIUDHE

	Mjetet vjetore neto / Net foreign assets (2.3)		Mjetet e brendshme / Domestic assets (5+8)		Pretendimet neto ndaj Qeverisë Qëndrore / Net claims on Central Government (6.7)		Minus: Detyrime ndaj Qeverisë Qëndrore / Less: Liabilities to Central Government		Pretendime ndaj sektorëve të tjerë Claims on other sectors (9+10+11+12+13)		Pretendime ndaj korporatave të tjerë financiare / Claims on other financial corporations		Pretendime ndaj korporatave të tjerë publike nonfinanciare / Claims on public nonfinancial corporations		Pretendimet ndaj korporatave të tjerë financiare / Claims on other financial corporations		Pretendime ndaj korporatave të tjerë publike nonfinanciare / Claims on other resident sectors	
	1	2	3	4	5	6	7	8	9	10	11	12	13					
2016 / 12	696,885.0	766,087.4	69,202.4	905,124.5	356,680.5	388,375.0	31,694.5	548,444.0	9,799.8	845.5	26,863.9	343,211.0	167,723.8					
2017 / 12	700,451.9	767,643.3	67,191.4	902,795.2	351,139.1	397,595.7	46,456.7	551,656.2	9,320.1	787.7	34,901.3	329,377.0	177,270.1					
2018 / 12	724,363.1	786,907.1	62,544.0	874,931.8	340,827.8	419,982.3	79,154.5	534,104.0	11,608.8	539.0	20,270.1	317,752.8	183,933.2					
2018 / 07	680,559.7	748,588.2	68,028.5	886,196.5	348,687.3	413,731.8	65,044.5	537,509.2	13,606.6	726.2	19,801.8	321,618.4	181,756.2					
2018 / 08	703,782.0	768,187.9	64,405.9	885,899.0	348,177.4	415,007.1	66,829.7	537,721.6	13,273.0	721.8	19,742.7	321,167.5	182,816.7					
2018 / 09	706,627.2	770,626.6	63,999.4	891,089.2	351,245.6	422,725.2	71,479.6	539,843.6	13,725.2	716.2	19,615.7	322,431.3	183,355.2					
2018 / 10	737,791.0	799,191.9	61,400.9	852,511.7	318,513.2	425,459.5	106,946.3	533,998.4	11,060.4	646.3	19,291.8	319,546.3	183,453.7					
2018 / 11	732,375.1	795,149.6	62,774.5	859,952.1	323,676.4	422,855.0	99,178.6	536,275.7	11,367.3	691.4	20,121.8	320,349.0	183,746.1					
2018 / 12	724,363.1	786,907.1	62,544.0	874,931.8	340,827.8	419,982.3	79,154.5	534,104.0	11,608.8	539.0	20,270.1	317,752.8	183,933.2					

	Detyrimet e parashës së gjerë / Broad liabilities money (1.5+1.6)		Detyrimet e parashës shprehur në paranimë e gjerë / Deposits included in broad money (1.7+1.8)		Depozita të transferueshme / Transferable deposits		Depozita të tjera / Other deposits		Depozita të pa përfshira në paranimë e gjerë / Deposits excluded from broad money		Letra me vlerë të ndryshme nga aksionet / Securities others than shares		Huatë / Loans		Llogaritë të pagueshme / Other accounts payable		Aksione dhe instrumente të tjerë të kapitullit / Shares and other equity		Nga të cilat: rezerva në interesimi / Of which: valuar tion adjustment		Detyrime të tjera neto / Other liabilities net		Ajustimi i konsolidimit / Consolidation adjustment	
	14	15	16	17	18	19	20	21	22	23	24	25	26											
2016 / 12	1,263,461.6	249,415.1	1,014,046.5	351,283.5	662,763.1	100,420.3	5,224.5	1,970.4	47.2	207,354.4	34,325.9	22,810.6	720.4											
2017 / 12	1,266,934.7	265,264.1	1,001,670.6	363,754.4	637,916.2	126,858.6	6,258.0	2,662.8	96.8	203,725.1	11,497.4	4,134.3	845.2											
2018 / 12	1,263,928.1	275,281.4	988,646.7	375,047.3	613,599.5	148,919.3	6,183.1	2,837.8	285.4	188,287.1	6,559.1	-11,548.2	402.3											
2018 / 07	1,239,678.0	263,478.9	976,199.1	364,375.1	611,824.0	135,110.1	6,333.1	3,279.9	55.6	193,101.3	-3,359.0	-11,250.4	448.6											
2018 / 08	1,251,428.4	269,884.2	981,544.2	368,781.1	612,763.1	141,952.7	6,347.6	4,820.3	110.6	191,576.2	-2,687.9	-7,175.4	620.7											
2018 / 09	1,254,663.8	268,785.4	985,878.4	369,584.6	616,293.8	146,318.5	6,359.0	2,679.6	126.9	192,792.0	-2,783.5	-5,564.7	341.1											
2018 / 10	1,248,688.8	265,433.3	983,255.6	369,635.2	613,620.4	146,410.2	6,372.0	3,019.8	53.8	191,077.1	-2,181.4	-5,730.6	411.6											
2018 / 11	1,246,779.8	267,497.2	979,282.6	366,814.8	612,467.8	148,887.9	6,226.2	4,138.5	69.1	190,879.0	-4,023.4	-5,222.3	568.9											
2018 / 12	1,263,928.1	275,281.4	988,646.7	375,047.3	613,599.5	148,919.3	6,183.1	2,837.8	285.4	188,287.1	-6,559.1	-11,548.2	402.3											

Source: Bank of Albania.

Burimi: Banka e Shqipërisë



1-8A AGREGATËT MONETARË DHE PËRBËRËSIT E TYRE MONETARY

AGGREGATES AND THEIR COMPONENTS 1-8A

	M3 (2+7)		M2 (3+6)		M1 (4+5)		Depozitat me afat në lekë / Time deposits in national currency	Depozitat në valutë / Depos- its in foreign currency
	1	2	3	4	5	6		
Gjendja në fund të periudhës (në milionë Lekë)/ Stock at end of period (in millions ALL)								
2016 / 12	1,263,461.6	736,950.4	435,438.7	249,415.1	186,023.6	301,511.7	526,511.2	
2017 / 12	1,266,934.7	738,927.9	461,577.9	265,264.1	196,313.9	277,349.9	528,006.9	
2018 / 12	1,263,928.1	731,352.3	478,717.6	275,281.4	203,436.3	252,634.7	532,575.8	
2018 / 07	1,239,678.0	725,399.7	464,023.0	263,478.9	200,544.1	261,376.8	514,278.2	
2018 / 08	1,251,428.4	724,350.2	468,761.6	269,884.2	198,877.4	255,588.5	527,078.2	
2018 / 09	1,254,663.8	723,199.5	469,044.9	268,785.4	200,259.5	254,154.6	531,464.3	
2018 / 10	1,248,688.8	717,486.7	464,643.0	265,433.3	199,209.8	252,843.7	531,202.1	
2018 / 11	1,246,779.8	719,996.6	466,635.8	267,497.2	199,138.6	253,360.8	526,783.2	
2018 / 12	1,263,928.1	731,352.3	478,717.6	275,281.4	203,436.3	252,634.7	532,575.8	
Ndryshimi vjetor në përqindje / Annual percentage changes								
2016 / 12	3.9	1.9	13.4	8.2	21.2	-11.0	6.7	
2017 / 12	0.3	0.3	6.0	6.4	5.5	-8.0	0.3	
2018 / 12	-0.2	-1.0	3.7	3.8	3.6	-8.9	0.9	
2018 / 07	-0.6	-0.2	5.9	4.1	8.2	-9.3	-1.2	
2018 / 08	0.1	0.5	7.0	5.6	8.8	-9.5	-0.5	
2018 / 09	0.2	0.3	6.9	5.6	8.8	-10.1	0.2	
2018 / 10	-0.1	-0.5	5.3	4.2	6.7	-9.5	0.4	
2018 / 11	-0.5	-0.4	5.0	4.9	5.1	-9.0	-0.6	
2018 / 12	-0.2	-1.0	3.7	3.8	3.6	-8.9	0.9	

Burimi: Banka e Shqipërisë

Source: Bank of Albania.

1-8B KUNDËRPARTITË E AGREGATËVE MONETARË

COUNTERPARTS OF MONETARY AGGREGATES 1-8B

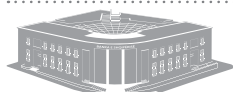
	Mjetet valutore neto / Net Foreign Assets	Mjetet e brendshme / Domestic assets (3+4)	Pretendimet ndaj Qeverisë Qëndrore neto / Net claims on Central Government	Pretendime ndaj sektorëve të tjerë* / Claims on other sectors *	Të tjera neto / Other items net
	1	2	3	4	5
Gjendja në fund të periudhës (milionë Lekë)/ Stock at end of period (in millions ALL)					
2016 / 12	696,885.0	905,124.5	356,680.5	548,444.0	22,810.6
2017 / 12	700,451.9	902,795.2	351,139.1	551,656.2	(4,134.3)
2018 / 12	724,363.1	874,931.8	340,827.8	534,104.0	(11,548.2)
2018 / 07	680,559.7	886,196.5	348,687.3	537,509.2	(11,250.4)
2018 / 08	703,782.0	885,899.0	348,177.4	537,721.6	(7,175.4)
2018 / 09	706,627.2	891,089.2	351,245.6	539,843.6	(5,564.7)
2018 / 10	737,791.0	852,511.7	318,513.2	533,998.4	(5,730.6)
2018 / 11	732,375.1	859,952.1	323,676.4	536,275.7	(5,222.3)
2018 / 12	724,363.1	874,931.8	340,827.8	534,104.0	(11,548.2)
Ndryshimi vjetor në përqindje / Annual percentage changes					
	Mjetet valutore neto / Net foreign assets	Mjetet e brendshme / Domestic assets	Pretendimet ndaj Qeverisë Qëndrore neto / Net claims on Central Government	Pretendime ndaj sektorëve të tjerë* / Claims on other sectors *	
	1	2	3	4	
2016 / 12	13.4	0.2	0.7	-0.1	
2017 / 12	0.5	-0.3	-1.6	0.6	
2018 / 12	3.4	-3.1	-2.9	-3.2	
2018 / 07	0.6	-1.2	-0.3	-1.7	
2018 / 08	2.2	-1.4	0.1	-2.4	
2018 / 09	1.4	-0.7	2.5	-2.7	
2018 / 10	3.6	-3.5	-3.5	-3.5	
2018 / 11	3.8	-3.7	-4.1	-3.5	
2018 / 12	3.4	-3.1	-2.9	-3.2	

Burimi: Banka e Shqipërisë

Source: Bank of Albania.

*Përfshin kredinë për ekonominë dhe pretendime të tjera ndaj sektorëve mbajtës së parasë së gjerë.

*Include credit to economy and other claims on broad money holding sectors. 1-9



DEPOZITAT NË LEKË SIPAS SEKTORËVE*
NË MILIONË LEKË, FUND PERIUDHE

2016 / 12	2017 / 12	2018 / 12	Llogaritjet e depozitave / Total deposits (2+8)							Llogaritjet e depozitave / Total deposits (9+10+11+12+13)					
			1	2	3	Llogaritjet e depozitave afatshkurtesh / Current account and sight deposits (3+4+5+6+7)			7	8	9	10	11	12	13
						Qeveria lokale / Local government	Korporatat publike / Public nonfinancial corporations	Korporatat tjera financiare / Other financial corporations							
487,535.3	473,663.8	456,070.9	186,023.6	1,907.5	6,786.0	2,071.0	46,051.0	129,208.1	301,511.7	18.9	976.8	7,553.4	6,502.2	286,460.4	
473,663.8	196,313.9	203,436.3	1,344.4	8,656.7	2,524.8	48,979.3	134,808.7	277,349.9	277,349.9	15.2	705.2	9,282.1	9,062.4	258,285.1	
456,070.9	200,544.1	198,877.4	1,482.1	9,319.4	3,584.5	51,419.5	135,009.2	252,634.7	252,634.7	13.1	1,634.7	5,050.5	9,687.0	236,249.4	
461,920.9	200,544.1	198,877.4	1,211.7	9,628.7	3,172.0	50,520.9	134,137.5	255,588.5	255,588.5	13.0	1,506.9	4,833.7	8,652.2	246,370.9	
454,465.9	200,259.5	199,209.8	1,614.8	9,530.4	2,968.8	49,771.1	136,374.3	254,154.6	254,154.6	13.0	1,502.0	5,119.5	7,862.4	241,409.6	
452,053.5	199,138.6	199,138.6	1,580.6	9,984.5	2,880.6	48,173.0	136,591.2	252,843.7	252,843.7	13.0	1,388.5	5,083.2	8,509.4	237,849.6	
452,499.3	199,138.6	199,138.6	1,489.0	9,669.9	2,998.4	47,029.4	137,951.8	253,360.8	253,360.8	13.1	2,232.1	4,821.6	9,202.1	237,091.9	
456,070.9	203,436.3	203,436.3	1,482.1	8,861.1	2,586.8	49,221.4	141,284.9	252,634.7	252,634.7	13.1	1,634.7	5,050.5	9,687.0	236,249.4	

Burimi: Banka e Shqipërisë



FOREIGN CURRENCY DENOMINATED DEPOSITS BY SECTORS* 1-10
IN MILLIONS ALL, END OF PERIOD

2016 / 12	2017 / 12	2018 / 12	Llogaritjet e depozitave afatshkurtesh / Current account and sight deposits (3+4+5+6+7)							Llogaritjet e depozitave afatshkurtesh / Current account and sight deposits (9+10+11+12+13)					
			1	2	3	4	5	6	7	8	9	10	11	12	13
526,511.2	528,006.9	531,464.3	250,122.0	2,999.4	1,815.4	73,326.4	171,614.8	276,389.2	276,389.2	-	2,391.9	3,698.7	11,005.7	259,292.9	
528,006.9	267,413.0	289,232.7	139.8	2,086.3	3,756.9	74,187.3	187,242.7	260,593.8	260,593.8	-	1,543.8	3,336.9	10,297.9	245,415.2	
532,575.8	289,232.7	269,526.6	113.4	1,407.7	3,616.6	78,055.3	206,039.8	243,343.1	243,343.1	-	1,696.3	3,598.1	11,813.8	226,234.9	
514,278.2	269,526.6	279,899.0	88.1	1,486.1	3,246.5	73,450.1	191,255.9	244,751.6	244,751.6	-	1,764.2	2,877.4	10,952.2	229,157.8	
527,078.2	279,899.0	282,794.5	97.4	1,257.1	3,866.4	76,738.0	197,940.2	247,179.2	247,179.2	-	1,772.8	2,774.1	11,646.3	230,986.1	
531,464.3	282,794.5	285,512.8	69.5	1,304.0	3,376.9	77,612.8	200,431.3	248,669.9	248,669.9	-	1,774.6	3,486.9	11,898.6	231,509.8	
531,202.1	285,512.8	283,119.7	84.3	1,483.6	3,633.2	79,532.2	200,779.6	245,689.3	245,689.3	-	1,713.5	3,229.3	12,357.5	228,389.0	
526,783.2	283,119.7	289,232.7	89.3	1,608.9	3,414.9	77,604.0	200,402.6	243,663.6	243,663.6	-	1,711.2	2,787.6	12,396.2	226,768.6	
532,575.8	289,232.7	289,232.7	113.4	1,407.7	3,616.6	78,055.3	206,039.8	243,343.1	243,343.1	-	1,696.3	3,598.1	11,813.8	226,234.9	

Burimi: Banka e Shqipërisë

*Përfshihen vetëm llogaritjet e depozitave që janë pjesë e parës së gjërë.

*Deposits included in broad money.
Source: Bank of Albania

1-1-1 KREDIA PËR EKONOMINË SIPAS SEKTORIT *
NË MILIONË LËKË, FUND PERIUDHE

CREDIT TO ECONOMY BY SECTOR * 1-1-1
IN MILLIONS ALL, END OF PERIOD

	Kredita në lekë / Credit in national currency (3+4+5+6+7)		Qeveria lokale / Local government	Korporatat jo-financiare publike / Other non-financial corporations	Korporatat jo-financiare / Other financial corporations	Sektore të tjerë rezidentë / Other resident sectors	Kredita në valutë / Credit in foreign currency (9+10+11+12+13)		Qeveria lokale / Local government	Korporatat jo-financiare publike / Other non-financial corporations	Korporatat jo-financiare / Other financial corporations	Sektore të tjerë rezidentë / Other resident sectors	
	1	2					3	4					5
2016 / 12	547,191.2	259,547.5	845.5	23,993.9	131,743.5	4,242.3	98,722.3	287,643.7	-	2,870.0	211,326.7	4,445.3	69,001.6
2017 / 12	550,280.5	273,261.9	787.7	29,680.0	130,851.8	3,522.3	108,420.1	277,018.6	-	5,221.4	198,525.2	4,422.3	68,849.7
2018 / 12	532,628.1	268,679.1	539.0	16,594.2	127,999.7	4,802.1	118,744.1	263,949.1	-	3,675.9	189,722.3	5,361.9	65,189.0
2018 / 07	532,975.3	267,302.8	726.2	16,883.0	129,850.9	4,464.7	115,378.1	265,672.5	-	2,918.8	191,767.5	4,608.4	66,377.8
2018 / 08	533,174.6	266,578.1	721.8	16,550.3	129,209.7	4,103.8	115,992.6	266,596.5	-	3,192.4	191,957.8	4,622.5	66,823.8
2018 / 09	535,254.2	268,148.3	716.2	16,650.3	129,849.0	4,260.1	116,672.6	267,105.9	-	2,965.3	192,550.3	4,909.0	66,681.2
2018 / 10	532,522.4	269,107.0	646.3	16,223.4	130,190.5	4,407.7	117,639.1	263,415.4	-	3,068.4	189,323.9	5,209.5	65,813.7
2018 / 11	534,797.6	271,374.7	691.4	16,674.7	131,379.3	4,422.4	118,206.9	263,422.9	-	3,447.1	188,938.1	5,499.6	65,538.1
2018 / 12	532,628.1	268,679.1	539.0	16,594.2	127,999.7	4,802.1	118,744.1	263,949.1	-	3,675.9	189,722.3	5,361.9	65,189.0

* Kredita dhënë nga korporatat depozituese (Banka Qëndrore, bankat parapozituese dhe shoqëritë e kushtim-kreditit).
Burimi: Banka e Shqipërisë.
* - Janë revizionuar të dhënat e periudhës Dhjetor 2017-Prill 2018, për shkak të një rriklassifikimi institucional nga korporatat jo-financiare private në korporatat jo-financiare publike.

* Credit granted by depositary corporations (Central bank, deposit money banks and savings and loan associations).
Source: Bank of Albania.
* - Data for period December 2017-April 2018, are revised due to an institutional reclassification from private nonfinancial corporations to public nonfinancial corporations.

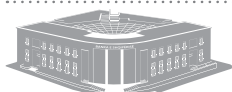
"1-1-2 HUATË E KORPORATAVE JOFINANCIARE SIPAS AKTIVITETIT EKONOMIK (NVE - REV.2)*"
NË MILIONË LËKË, FUND PERIUDHE

"LOANS OF NONFINANCIAL CORPORATIONS BY ECONOMIC ACTIVITY (NACE - REV.2)* 1-1-2"
IN MILLIONS ALL, END OF PERIOD

	Totali i huave për korporatat jo-financiare / Total loans to non-financial corporations (2+3+4+5+6+7+8+9+10+11+12+13+14+15+16+17+18+19+20+21+22)		Bujësi, Pyjet, Peshkimi / Agriculture, forestry and fishing	Industria nxjerrëse / Mining and quarrying	Industria përpunuese / Manufacturing	Energjia elektrike furnizimi me gaz, oviul dhe ajër kondicionar / Electricity, gas, steam and air conditioning supply	Furnizimi me ujë, aktivitetet të trajtimit dhe menaxhimit të mbeturinave, mabejve / Water supply, sewerage, waste management and remediation activities	Ndërtimi / Construction	Tregtia me shumicë dhe me pakicë; Riparimi i automobive dhe motorcikleve / Wholesale and retail trade; repair of motor vehicles and motorcycles	Transport dhe magazinimi / Transportation and storage	Akomodimi dhe shërbimi ushqimor / Accommodation and food service activities	Informacioni dhe komunikimi / Information and communication
	1	2										
2016 / 12	369,934.2	5,192.1	7,201.7	59,213.8	48,950.3	179.1	46,975.4	125,804.8	7,373.1	13,314.7	13,550.5	4,523.6
2017 / 12	364,278.3	5,360.0	7,725.9	54,119.6	52,664.8	234.6	46,368.6	119,800.1	7,806.3	13,550.5	3,872.0	
2018 / 12	337,992.0	4,750.5	8,144.6	49,140.5	32,743.8	229.9	47,808.2	117,663.0	6,685.9	13,265.3	2,795.1	
2018 / 07	341,420.1	5,762.4	7,706.2	52,017.4	33,273.4	248.5	46,230.8	120,437.0	7,226.7	13,559.8	3,429.3	
2018 / 08	340,910.3	5,510.0	7,956.8	51,566.6	33,559.3	245.5	46,263.3	119,988.2	7,152.1	13,553.3	3,245.3	
2018 / 09	342,015.0	5,400.0	8,220.2	51,439.6	32,848.7	250.7	47,116.7	120,244.1	7,198.1	13,920.5	3,108.4	
2018 / 10	338,806.2	5,247.3	8,079.6	51,562.4	32,286.7	241.5	46,979.3	119,423.8	6,993.8	13,567.2	2,855.8	
2018 / 11	340,439.2	4,965.8	7,890.6	50,322.8	32,805.9	226.3	48,042.3	119,933.0	6,786.5	13,630.4	2,862.6	
2018 / 12	337,992.0	4,750.5	8,144.6	49,140.5	32,743.8	229.9	47,808.2	117,663.0	6,685.9	13,265.3	2,795.1	

	Aktivitetet financiare dhe sigurimi / Financial and insurance activities	Aktivitetet pasurive të paluajtshme / Real estate activities	Aktivitetet profesionale, shkencore dhe teknike / Professional, scientific and technical activities	Shërbime administrative dhe mbështetëse / Administrative and support service activities	Administrimi publik dhe mbrojtja / Social administration and defence; compulsory social security	Asimi / Education	Shëndetësia dhe aktivitetet sociale / Human health and social work activities	Arte, argëtim dhe lojë / Arts, entertainment and recreation	Aktivitetet shërbimi / Other service activities	Aktivitetet të familjeve si punëdhënës; Aktivitetet të prodhimit të mallrave e shërbimeve të familjeve për paqë, e vetëdijshme / Activities of households as employers; undifferentiated goods- and services-producing activities of Hh for own use	Aktivitetet të organizatave dhe organizatave ndërkombëtare / Activities of extraterritorial organisations and bodies
2016 / 12	1,661.2	4,919.9	879.8	444.8	1,622.4	5,582.7	2,844.6	5,170.5	24,275.7	3,665.7	138.5
2017 / 12	2,779.0	4,178.1	823.5	390.9	1,659.6	5,685.1	3,765.9	2,992.4	28,133.6	2,118.1	249.7
2018 / 12	2,888.3	5,444.5	983.6	689.5	4,328.4	5,524.9	4,047.0	2,333.0	27,099.1	1,274.1	153.1
2018 / 07	2,831.5	3,951.8	1,024.4	590.1	4,235.0	5,971.4	3,126.9	2,632.4	25,150.9	2,089.3	148.5
2018 / 08	2,806.9	4,122.1	1,024.4	590.1	3,959.2	6,011.5	3,787.1	2,591.6	24,908.8	1,912.9	155.4
2018 / 09	2,770.2	4,175.3	1,025.5	524.0	4,210.6	5,973.3	3,872.0	2,554.1	25,127.7	1,876.2	158.6
2018 / 10	2,595.0	4,272.2	991.8	685.3	3,958.0	5,836.8	3,845.8	2,304.5	25,531.1	1,994.7	153.7
2018 / 11	2,542.9	5,252.5	981.2	744.9	4,212.3	5,800.4	3,981.7	2,298.4	25,671.0	1,322.2	153.3
2018 / 12	2,888.3	5,444.5	983.6	689.5	4,328.4	5,524.9	4,047.0	2,333.0	27,099.1	1,274.1	153.1

* Ie dhënë e huave përshpërndarje të interesit dhe përllëgohurit.
* - Janë revizionuar të dhënat e periudhës Dhjetor 2017-Prill 2018, për shkak të një rriklassifikimi institucional nga korporatat jo-financiare private në korporatat jo-financiare publike.
Burimi: Banka e Shqipërisë.
* - Data for period December 2017-April 2018, are revised due to an institutional reclassification from private nonfinancial corporations to public nonfinancial corporations.



1-13A HUATË E KORPORATAVE JOFINANCIARE PRIVATE SIPAS QËLLIMIT TË PËRDORIMIT DHE MONEDHËS* NË MILIONË LEKË, FUND PERIUDHE

"PRIVATE NON-FINANCIAL CORPORATIONS LOANS BY PURPOSE AND CURRENCY* 1-13A" IN MILLIONS ALL, END OF PERIOD

	Huatë për korporatat jo-financiare private / Private non-financial corporations loans (2+9+16+23)								Huatë për investime në instrumenta financiare / Loans for investments in financial instruments		
	1	2	3	4	5	6	7	8	Pasuri të paluajtshme / Real estate	Hua për investime në instrumenta financiare / Loans for investments in financial instruments	
2016 / 12	343,070.3	131,743.5	35,650.4	30,592.0	3,730.4	32,431.8	29,220.0	119.1			
2017 / 12	329,377.0	130,851.8	34,389.0	29,091.1	4,759.9	34,179.6	28,201.3	231.0			
2018 / 12	317,721.9	127,999.7	38,195.2	24,286.2	6,626.7	34,125.4	24,570.0	196.3			
2018 / 07	321,618.4	129,850.8	36,706.7	27,709.7	5,035.2	33,798.4	26,394.3	206.4			
2018 / 08	321,167.5	129,209.7	36,560.3	27,307.6	5,268.9	33,515.0	26,355.9	202.0			
2018 / 09	322,399.3	129,849.1	36,536.8	27,265.1	5,841.9	33,801.5	26,204.5	199.3			
2018 / 10	319,514.4	130,190.6	36,956.1	27,037.9	5,802.6	34,069.6	26,126.0	198.3			
2018 / 11	320,317.4	131,379.3	37,504.2	27,033.8	6,268.9	34,465.9	25,909.3	197.3			
2018 / 12	317,721.9	127,999.7	38,195.2	24,286.2	6,626.7	34,125.4	24,570.0	196.3			
	Një dollarë amerikanë / In USD (10+11+12+13+14+15)								Hua për investime në instrumenta financiare / Loans for investments in financial instruments		
	9	10	11	12	13	14	15				
2016 / 12	32,738.4	16,542.3	6,196.1	597.7	6,846.0	2,556.2					
2017 / 12	20,429.0	10,200.7	3,283.5		3,408.0	3,408.0					
2018 / 12	19,993.7	9,961.4	3,485.1		3,568.2	2,979.0					
2018 / 07	20,889.3	10,852.6	3,198.6		3,851.4	2,986.7					
2018 / 08	20,772.0	10,688.1	3,212.5		3,868.6	3,002.8					
2018 / 09	20,990.3	10,860.6	3,252.9		3,864.6	3,012.2					
2018 / 10	21,339.2	10,907.3	3,588.3		3,822.1	3,021.5					
2018 / 11	20,691.7	10,464.6	3,532.4		3,724.7	2,970.0					
2018 / 12	19,993.7	9,961.4	3,485.1		3,568.2	2,979.0					
	Një euro / In EUR (17+18+19+20+21+22)								Hua në monedha të tjera / In other currencies		
	16	17	18	19	20	21	22	23			
2016 / 12	178,567.6	40,229.6	24,731.1	475.2	60,186.1	52,945.6		20.8			
2017 / 12	178,095.0	46,703.0	19,315.9	1,462.1	59,303.8	51,154.9	155.21	1.2			
2018 / 12	169,728.4	42,161.5	17,740.5	2,328.4	56,303.0	51,018.4	176.5	0.2			
2018 / 07	170,877.1	41,435.3	19,254.5	2,163.7	53,602.5	54,203.5	217.5	1.2			
2018 / 08	171,184.6	40,236.0	19,626.6	2,157.5	54,478.8	54,478.8	214.6	1.3			
2018 / 09	171,559.8	40,228.3	19,662.6	2,153.5	54,474.1	54,830.6	210.7	0.2			
2018 / 10	167,984.4	40,658.2	18,002.6	2,365.0	54,122.8	52,650.1	185.8	0.2			
2018 / 11	168,246.2	40,795.5	18,082.4	2,346.9	56,050.1	50,789.9	181.4	0.3			
2018 / 12	169,728.4	42,161.5	17,740.5	2,328.4	56,303.0	51,018.4	176.5	0.2			

Burimi: Banka e Shqipërisë
 * Të dhënat e huave përfshijnë interesat e përlligantur.
 -Janë rrethoruar të dhënat e periudhës Dhjetor 2017- Prill 2018, për shkak të një riklasifikimi institucional nga korporatat jo-financiare private në korporatat jo-financiare publike.

Data for period December 2017- April 2018, are revised due to an institutional reclassification from private nonfinancial corporations to public nonfinancial corporations.
 Source: Bank of Albania.
 * Data on loans include accrued interests.



1-13B HUATË E KORPORATAVE JOFINANCIARE PUBLIKE SIPAS GËLLIMIT
TË PËRDORIMIT DHE MONEDHËS*
NË MILIONË LEKË, FUND PERIUDHE

"PUBLIC NON-FINANCIAL CORPORATIONS LOANS
BY PURPOSE AND CURRENCY * 1-13B"
IN MILLIONS ALL, END OF PERIOD

	Huatë për korporatat jo-financiare publike / Public non-financial corporations loans (2+8+14+20)		Në lekë / In ALL (3+4+5+6+7)		Overdraft / Overdraft		Kapital qarkullues / Working capital		Blerje pajisjesh / Machines and appliances		Pasuri të paluajtshme / Real estate		Hua të tjera / Other loans	
	1	2	3	4	5	6	7	8	9	10	11	12	13	14
2016 / 12	26,863.9	23,993.9	21,895.9	286.4	1,107.5	704.0	0.0							
2017 / 12	34,901.3	29,680.0	27,229.8	287.7	901.8	1,260.6	0.0							
2018 / 12	20,270.1	16,594.2	14,521.4	236.9	694.9	1,141.1	-							
2018 / 07	19,801.8	16,883.0	14,631.6	277.0	778.3	1,196.2	-							
2018 / 08	19,742.7	16,550.3	14,334.1	265.5	763.3	1,187.3	-							
2018 / 09	19,615.7	16,650.3	14,470.5	256.5	746.5	1,176.9	-							
2018 / 10	19,291.8	16,223.4	14,078.2	252.5	727.7	1,165.1	-							
2018 / 11	20,121.9	16,674.7	14,557.3	252.9	711.6	1,152.9	-							
2018 / 12	20,270.1	16,594.2	14,521.4	236.9	694.9	1,141.1	-							
	Në dollarë amerikanë / In USD (9+10+11+12+13)													
2016 / 12	0.1	0.1	0.1	0.1	0.1	0.0	0.0							
2017 / 12	0.1	0.1	0.1	0.1	0.1	0.0	0.0							
2018 / 12	0.1	0.1	0.1	0.1	0.1	0.0	0.0							
2018 / 07	0.1	0.1	0.1	0.1	0.1	0.0	0.0							
2018 / 08	0.1	0.1	0.1	0.1	0.1	0.0	0.0							
2018 / 09	0.1	0.1	0.1	0.1	0.1	0.0	0.0							
2018 / 10	0.1	0.1	0.1	0.1	0.1	0.0	0.0							
2018 / 11	0.1	0.1	0.1	0.1	0.1	0.0	0.0							
2018 / 12	0.1	0.1	0.1	0.1	0.1	0.0	0.0							
	Në euro / In EUR (15+16+17+18+19)													
2016 / 12	2,869.9	2,869.9	2,869.9	-	-	-	-							
2017 / 12	5,221.3	5,221.2	5,221.2	-	-	-	-							
2018 / 12	3,675.9	3,675.9	3,675.9	-	-	-	-							
2018 / 07	2,918.7	2,918.7	2,918.7	-	-	-	-							
2018 / 08	3,192.4	3,192.4	3,192.4	-	-	-	-							
2018 / 09	2,965.3	2,965.3	2,965.3	-	-	-	-							
2018 / 10	3,068.3	3,068.3	3,068.3	-	-	-	-							
2018 / 11	3,447.1	3,447.1	3,447.1	-	-	-	-							
2018 / 12	3,675.9	3,675.9	3,675.9	-	-	-	-							

Source: Bank of Albania.
* Data on loans include accrued interests.
- Janë rievizuar të dhënat e periudhës Dhjetor 2017- Prill 2018, për shkak të një rrikasifikimi institucional nga korporata jo-financiare private në korporata jo-financiare publike.

* Data for period December 2017- April 2018, are revised due to an institutional reclassification from private non-financial corporations to public non-financial corporations.



HOUSEHOLDS + NON-PROFIT INSTITUTIONS SERVING HOUSEHOLDS
LOANS BY PURPOSE AND CURRENCY* 1-14
IN MILLIONS ALL, END OF PERIOD

1-14 HUATË E INDIVIDËVE DHE INSTITUCIONEVE JO ME QËLLIM FITIMI QË U
SHËRBEJNË INDIVIDËVE SIPAS QËLLIMIT TË PËRDORIMIT DHE MONEDHËS*
NË MILIONË LEKË, FUND PERIUDHE

	Huatë për individët dhe institucionet jo me qëllim fitimi që u shërbejnë individëve / Households + Non-profit institutions serving households loans (2+9+16+23)			Në lekë / In ALL (3+4+5+6+7)			Overdraft / Overdraft			Mallra jo të qëndrueshëm / Nondurable goods			Mallra të qëndrueshëm / Durable goods			Hua për blerje banesash / Loans for house purchase			Hua për qëllime të tjera / Loans for other purposes			nga të cilat: për të vetpënuar / of which: sole proprietors; partnerships without legal status		
	1	2	3	4	5	6	7	8	9	10	11	12	13	14	15	16	17	18	19	20	21	22	23	
2016 / 12	160,478.4	91,476.6	6,649.9	19,511.2	12,735.5	46,701.9	5,878.1	1,174.5	134.0	102.2	167.4	611.9	159.1	136.1	1,146.8	1,574.7	4,564.6	56,356.4	3,909.7	574.1	574.1	275.1		
2017 / 12	169,243.9	100,394.2	6,417.5	22,955.8	14,322.4	50,554.6	6,143.9	741.8	162.7	74.9	103.4	342.7	58.1	38.1	67,893.0	1,854.3	4,539.2	56,869.5	3,832.8	608.7	608.7	214.9		
2018 / 12	175,095.1	109,906.1	6,809.1	26,010.1	15,088.7	56,105.5	5,892.8	484.6	83.0	50.2	18.3	285.4	47.7	32.4	64,533.5	1,721.9	4,528.1	53,406.1	4,170.3	649.0	649.0	171.0		
2018 / 07	173,244.6	106,866.8	6,861.4	24,992.8	14,939.1	54,063.3	6,010.2	569.5	132.8	57.5	19.8	308.5	50.8	33.8	65,626.6	1,700.4	4,734.2	54,434.9	3,878.2	624.7	624.7	181.7		
2018 / 08	174,312.8	107,489.1	6,832.3	25,294.5	14,902.5	54,483.6	5,976.2	566.6	131.4	57.4	19.7	307.6	50.6	33.8	66,072.4	1,798.0	4,530.5	54,843.2	4,023.3	619.6	619.6	184.7		
2018 / 09	174,681.2	108,000.0	6,847.0	25,480.4	14,893.6	54,789.9	5,989.1	541.1	137.7	56.1	19.1	278.1	50.1	33.6	65,957.6	1,723.8	4,531.9	54,705.2	4,130.1	668.8	668.8	182.6		
2018 / 10	174,792.6	108,978.9	7,015.6	25,795.6	14,977.6	55,252.4	5,937.8	498.8	95.9	54.3	19.2	279.4	50.1	33.8	65,137.5	1,742.1	4,522.0	54,112.1	4,009.3	679.4	679.4	177.3		
2018 / 11	175,030.8	109,492.7	7,035.1	25,974.3	15,048.6	55,565.4	5,869.3	504.3	95.4	51.5	18.9	289.2	49.3	33.3	64,857.6	1,766.4	4,464.3	53,824.4	4,087.9	646.5	646.5	176.2		
2018 / 12	175,095.1	109,906.1	6,809.1	26,010.1	15,088.7	56,105.5	5,892.8	484.6	83.0	50.2	18.3	285.4	47.7	32.4	64,533.5	1,721.9	4,528.1	53,406.1	4,170.3	649.0	649.0	171.0		

Burimi: Banka e Shqipërisë
* Të dhënat e huave përfshijnë interesat e përfituarit.
* Data on loans include accrued interests.
Source: Bank of Albania.



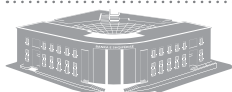
LOANS BY DISTRICTS 1-15
 IN MILLIONS ALL, END OF PERIOD

 1-15 HUATË SIPAS RRETHEVE
 NË MILIONË LEKË, FUND PERIUDHE

	Totali i kredësë / Total loans (2+3+4+5+6+7+8+9+10)									
	1	2	3	4	5	6	7	8	9	10
	Tiranë / Tirana	Durrës / Durrës	Elbasan / Elbasan	Shkodër / Shkodra	Korçë / Korça	Vlorë / Vloia	Fier / Fier	Lezhë / Lezha	Të tjera / Other	
2016 / IV	398,447.6	38,702.4	14,846.5	11,097.3	7,589.7	12,362.0	13,753.0	6,178.6	40,477.3	
2017 / IV	406,412.0	37,159.1	14,280.8	11,308.1	8,168.5	11,869.5	12,027.4	5,898.8	40,029.9	
2018 / IV	390,852.0	39,349.1	13,659.7	10,551.1	8,101.0	11,478.7	10,210.5	5,831.7	41,051.0	
2018 / I	402,053.1	38,668.3	14,817.7	10,967.5	8,083.1	11,839.1	11,740.4	5,905.0	40,011.3	
2018 / II	394,630.3	39,935.8	14,550.8	10,991.5	8,275.7	11,846.5	12,090.3	5,866.9	40,522.3	
2018 / III	396,723.3	39,762.3	13,939.7	10,541.2	8,309.6	11,865.4	11,568.5	5,990.4	40,609.9	
2018 / IV	390,852.0	39,349.1	13,659.7	10,551.1	8,101.0	11,478.7	10,210.5	5,831.7	41,051.0	

Burimi: Banka e Shqipërisë

1) Të dhënat e kredësë nuk përfshijnë interesat e përilogarit.

 Source: Bank of Albania.
 1) Data on loans do not include accrued interests.


1-16 NORMAT BAZË TË INTERESIT TË BANKËS SË SHQIPËRISË*
 NË PËRQINDJE

 BANK OF ALBANIA KEY INTEREST RATES* 1-16
 IN PERCENTAGE

	Depozita njëditore / Overnight deposit		Marrëveshje riblerieje njëjavore / Weekly repurchase agreement		Kredita njëditore / Overnight credit		Kredita për mbështetje me likuiditet** / Liquidity supporting loan**		
	Vlera / Level	Ndryshimi / Change	Vlera / Level	Ndryshimi / Change	Vlera / Level	Ndryshimi / Change	Vlera / Level	Ndryshimi / Change	
2004	29/04	3.25	0.00	6.25	0.00	8.75	0.00	12.25	0.00
	12/05	3.00	-0.25	6.00	-0.25	8.50	-0.25	12.00	-0.25
	24/06	2.75	-0.25	5.75	-0.25	8.25	-0.25	11.75	-0.25
	28/07	2.50	-0.25	5.50	-0.25	8.00	-0.25	11.50	-0.25
	04/11	2.25	-0.25	5.25	-0.25	7.75	-0.25	11.25	-0.25
2005	31/03	2.00	-0.25	5.00	-0.25	7.50	-0.25	11.00	-0.25
	27/07	3.25	1.25	5.00	0.00	6.75	-0.75	11.00	0.00
2006	12/07	3.50	0.25	5.25	0.25	7.00	0.25	11.25	0.25
	30/11	3.75	0.25	5.50	0.25	7.25	0.25	11.50	0.25
2007	28/06	4.00	0.25	5.75	0.25	7.50	0.25	11.75	0.25
	27/09	4.25	0.25	6.00	0.25	7.75	0.25	12.00	0.25
	30/11	4.50	0.25	6.25	0.25	8.00	0.25	12.25	0.25
2008	24/12	4.50	0.00	6.25	0.00	7.00	-1.00	12.25	0.00
2009	28/01	4.50	0.00	6.25	0.00	7.00	0.00	12.25	0.00
	29/01	4.00	-0.50	5.75	-0.50	6.50	-0.50	11.75	-0.50
	28/10	3.50	-0.50	5.25	-0.50	6.00	-0.50	11.25	-0.50
2010	29/07	3.25	-0.25	5.00	-0.25	5.75	-0.25	11.00	-0.25
2011	03/01	3.25	0.00	5.00	0.00	6.75	1.00	11.00	0.00
	24/03	3.50	0.25	5.25	0.25	7.00	0.25	11.25	0.25
	30/09	3.25	-0.25	5.00	-0.25	6.75	-0.25	11.00	-0.25
	01/12	3.00	-0.25	4.75	-0.25	6.50	-0.25	10.75	-0.25
2012	26/01	2.75	-0.25	4.50	-0.25	6.25	-0.25	10.50	-0.25
	29/03	2.50	-0.25	4.25	-0.25	6.00	-0.25	10.25	-0.25
	10/05	2.50	0.00	4.25	0.00	6.00	0.00	8.25	-0.20
	25/07	2.25	-0.25	4.00	-0.25	5.75	-0.25	8.00	-0.25
2013	31/01	2.00	-0.25	3.75	-0.25	5.50	-0.25	7.75	-0.25
	01/08	1.75	-0.25	3.50	-0.25	5.25	-0.25	7.50	-0.25
	02/12	1.50	-0.25	3.25	-0.25	5.00	-0.25	7.25	-0.25
	16/12	1.25	-0.25	3.00	-0.25	4.75	-0.25	7.00	-0.25
2014	27/02	1.00	-0.25	2.75	-0.25	4.50	-0.25	6.75	-0.25
	02/06	0.75	-0.25	2.50	-0.25	4.25	-0.25	6.50	-0.25
	27/11	0.50	-0.25	2.25	-0.25	4.00	-0.25	6.25	-0.25
2015	29/01	0.25	-0.25	2.00	-0.25	3.75	-0.25	6.00	-0.25
	05/11	0.00	-0.25	1.75	-0.25	3.50	-0.25	5.75	-0.25
2016	06/04	0.25	0.25	1.50	0.25	2.75	0.25	5.50	0.25
	05/05	0.25	0.00	1.25	-0.25	2.25	-0.50	5.25	-0.25
2018	06/06	0.10	-0.15	1.00	-0.25	1.90	-0.35	5.00	-0.25

Burimi: Banka e Shqipërisë

*Tabela paraqet ndryshimin e normave bazë të interesit sipas vendimit të politikës monetare.

** Me hyrjen në fuqi të vendimit nr. 16 datë 13.03.2012, për miratimin e rregullores "Për kordinë për mbështetje me likuiditet",

instrumenti "Kredita lombard" do të pasohet nga "Kredita për mbështetje me likuiditet".

Source: Bank of Albania

* The table presents the change of key interest rates according to the monetary policy decisions on interest rates.

** Upon the entry into force of Decision No. 16, dated 13 March 2012, on the approval of the Regulation "On the liquidity

supporting loan", the instrument "lombard loan" will be followed by the "liquidity supporting loan".



1-17 NORMAT E INTERESIT PËR DEPOZITAT E REJA TË KORPORATAVE JO-FINANCIARE, INDIVIDËVE
 DHE INSTITUCIONEVE JO ME QËLLIM FITIMI QË U SHËRBEJNË INDIVIDËVE SIPAS MONEDHAVE
 NË PËRQINDJE

"INTEREST RATES ON NEW DEPOSITS OF NONFINANCIAL
 CORPORATIONS, HOUSEHOLDS AND NPISH BY CURRENCY * 1-17"
 IN PERCENTAGE

	Në lekë / In ALL							
	Llogarit rrethëshe / Current accounts	Depozita pa afat / Demand deposits	1 muajore / 1 months	3 muajore / 3 months	6 muajore / 6 months	12 muajore / 12 months	24 muajore / 24 months	
2016	0.04	0.36	0.40	0.35	0.68	0.80	1.76	
2017	0.10	0.28	0.86	0.28	0.65	0.75	1.48	
2018	0.09	0.26	0.76	0.28	0.59	0.73	1.55	
2018 / 07	0.08	0.26	0.80	0.30	0.49	0.71	1.59	
2018 / 08	0.08	0.23	0.59	0.28	0.60	0.56	1.43	
2018 / 09	0.09	0.29	0.67	0.29	0.49	0.64	1.56	
2018 / 10	0.09	0.30	0.77	0.28	0.45	0.77	1.48	
2018 / 11	0.09	0.23	0.83	0.32	0.70	0.73	1.45	
2018 / 12	0.10	0.29	0.62	0.30	0.56	0.75	1.48	
	Në dollarë amerikanë / In USD							
2016	0.02	0.13	0.23	0.15	0.31	0.45	0.73	
2017	0.01	0.13	0.23	0.12	0.29	0.39	0.83	
2018	0.01	0.15	0.44	0.18	0.31	0.54	0.86	
2018 / 07	0.01	0.08	0.54	0.10	0.26	0.46	1.08	
2018 / 08	0.01	0.17	0.50	0.20	0.32	0.46	1.17	
2018 / 09	0.01	0.18	0.51	0.23	0.23	0.55	0.97	
2018 / 10	0.01	0.18	0.53	0.10	0.26	0.66	1.35	
2018 / 11	0.01	0.12	0.43	0.13	0.21	0.62	0.48	
2018 / 12	0.01	0.14	0.46	0.13	0.20	0.56	1.26	
	Në Euro / In EUR							
2016	0.04	0.11	0.09	0.06	0.12	0.19	0.56	
2017	0.04	0.07	0.13	0.05	0.09	0.15	0.44	
2018	0.02	0.06	0.06	0.05	0.07	0.12	0.36	
2018 / 07	0.02	0.06	0.05	0.06	0.05	0.10	0.29	
2018 / 08	0.02	0.06	0.07	0.06	0.05	0.11	0.37	
2018 / 09	0.02	0.05	0.06	0.04	0.07	0.13	0.42	
2018 / 10	0.02	0.07	0.05	0.03	0.06	0.11	0.46	
2018 / 11	0.02	0.05	0.05	0.03	0.05	0.09	0.28	
2018 / 12	0.01	0.06	0.05	0.05	0.07	0.13	0.26	

Burimi: Banka e Shqipërisë

*Normal vjetore përfaqësojnë normal mesatare të ponderuara mujore, ndërsa normal mujore përfaqësojnë normal mesatare të ponderuara mujore. *Yearly data present the annual weighted average rate, while the monthly data present the monthly weighted average rate.



1-18 NORMAT E INTERESIT PËR HUATË E REJA TË KORPORATIVE JO-FINANCIARE, INDIVIDIVË DHE INSTITUCIONEVE JO ME QËLLIM FITIMI QË U SHËRBEJNË INDIVIDIVË SIPAS MONEDHAVE* NË PËRQINDJE

INTEREST RATES ON NEW LOANS OF NON-FINANCIAL CORPORATIONS, HOUSEHOLDS AND NPISH BY CURRENCY* 1-18 IN PERCENTAGE

	Në lekë / In ALL					
	Deri në 6 muaj / Up to 6 months	6 muaj - 1 vit / 6 months - 1 year	1-3 vjet / 1-3 years	3 - 5 vjet / 3 - 5 years	Mbi 5 vjet / Over 5 years	
2016	9.52	5.89	8.29	8.04	5.90	
2017	8.18	5.98	7.77	7.64	5.90	
2018	8.11	5.65	7.42	7.28	5.67	
2018 / 07	7.89	6.41	6.64	6.72	5.39	
2018 / 08	8.89	6.15	7.50	6.99	5.96	
2018 / 09	7.16	6.17	7.64	7.59	5.79	
2018 / 10	8.23	4.70	7.35	7.24	5.45	
2018 / 11	7.27	6.20	6.85	7.70	5.88	
2018 / 12	8.16	6.34	6.60	6.97	6.04	
	Në dollarë amerikanë / In USD					
2016	4.89	5.43	6.25	7.07	5.45	
2017	5.09	5.92	5.04	4.91	6.59	
2018	5.51	5.30	5.03	5.56	4.42	
2018 / 07	6.10	5.96	15.44	4.50	4.27	
2018 / 08	5.08	5.38	3.75	-	5.00	
2018 / 09	6.60	7.44	3.08	-	6.00	
2018 / 10	4.34	5.09	4.09	6.53	5.00	
2018 / 11	4.20	5.52	5.52	4.50	-	
2018 / 12	3.85	6.20	4.20	5.00	5.45	
	Në Euro / In EUR					
2016	6.09	4.75	4.83	5.09	4.58	
2017	4.54	4.28	4.25	4.53	4.40	
2018	3.92	4.01	4.36	4.58	4.11	
2018 / 07	3.82	4.35	4.35	4.89	4.20	
2018 / 08	2.17	4.19	4.43	5.28	4.40	
2018 / 09	4.05	4.12	5.64	4.46	4.39	
2018 / 10	4.90	3.03	4.12	4.79	4.10	
2018 / 11	4.34	4.61	4.58	3.65	4.24	
2018 / 12	3.50	3.70	4.58	5.11	4.85	

Burimi: Banka e Shqipërisë

*Normat vjetore përfaqësojnë normal mesatare të ponderuara vjetore, ndërsa normal mujore përfaqësojnë normal mesatare të ponderuara mujore.

*Yearly data present the annual weighted average rate, while the monthly data present the monthly weighted average rate.

Source: Bank of Albania.



1-18A NORMAT E INTERESIT PËR HUATË E REJA TË KORPORATIVE JOFINANCIARE
PRIVATE SIPAS QËLLIMIT TË PËRDORIMIT DHE MONEDHËS *
NË PËRQINDJE

INTEREST RATES ON NEW LOANS OF PRIVATE NON-FINANCIAL
CORPORATIONS BY PURPOSE AND CURRENCY * 1-18A
IN PERCENTAGE

	Norma e interesit e huave të reja për korporatë financiare private / Average monthly interest rates of new loans to private non-financial corporations	Overdraft / Overdraft	Kapital apikullues / Working capital	Hua për çelje biznesi / Loans for starting up a business	Blerje pajisjesh / Machineryes and appliances	Pasuri të paluajtshme / Real estate	Hua për investime në instrumenta financiare / Loans for investments in financial instruments
2016	7.53	8.18	7.02	7.86	6.35	6.48	-
2017	6.63	6.99	6.50	6.87	5.77	5.55	5.80
2018	6.70	7.19	6.17	6.99	5.67	4.98	-
2018 / 07	6.91	7.37	6.34	7.02	5.58	4.73	-
2018 / 08	6.77	7.12	6.21	7.01	6.32	5.56	-
2018 / 09	6.14	6.26	6.63	7.00	5.32	4.85	-
2018 / 10	6.27	6.44	6.40	9.50	5.49	5.09	-
2018 / 11	6.43	6.78	5.96	7.01	5.33	4.55	-
2018 / 12	6.77	7.27	6.22	7.00	6.42	4.78	-
Në dollarë amerikanë / In USD							
2016	5.28	4.87	6.45	6.93	6.79	6.23	-
2017	5.36	5.04	7.08	-	5.56	5.94	-
2018	5.38	5.37	5.79	-	4.76	5.64	-
2018 / 07	6.00	6.12	5.44	-	4.50	-	-
2018 / 08	5.10	5.11	4.23	-	5.00	-	-
2018 / 09	6.81	6.97	3.59	-	6.00	-	-
2018 / 10	4.42	4.40	4.76	-	6.53	-	-
2018 / 11	4.83	4.82	5.50	-	-	-	-
2018 / 12	5.46	4.34	6.82	-	5.00	5.50	-
Në Euro / In EUR							
2016	5.07	4.92	5.72	5.63	4.87	5.08	-
2017	4.50	4.27	4.46	5.36	4.89	4.49	5.90
2018	4.20	3.90	4.77	5.04	4.55	4.11	4.93
2018 / 07	4.36	4.24	4.15	5.00	4.71	4.26	-
2018 / 08	4.11	3.28	5.97	-	4.80	3.98	-
2018 / 09	4.46	3.98	5.18	-	4.19	5.30	-
2018 / 10	3.67	3.11	4.20	5.00	4.50	3.99	-
2018 / 11	4.15	4.35	4.71	-	3.85	4.29	-
2018 / 12	4.41	3.69	4.27	-	5.09	4.63	-

Burimi: Banka e Shqipërisë

*Normat vjetore përfaqësojnë normal mesatare të ponderuara vjetore, ndërsa normal mujore përfaqësojnë normal mesatare të ponderuara mujore.

*Yearly data present the annual weighted average rate, while the monthly data present the monthly weighted average rate.

Source: Bank of Albania.



1-18B NORMAT E INTERESIT PËR HUATË E REJA TË INDIVIDËVE DHE INSTITUCIONEVE
JO ME QËLLIM FITIMI QË U SHËRBEJNË INDIVIDËVE, SIPAS QËLLIMIT TË PËRDORIMIT DHE MONEDHËS
NË PËRQINDJE

INTEREST RATES ON NEW LOANS OF HOUSEHOLDS AND
NPISH BY PURPOSE AND CURRENCY * 1-18B
IN PERCENTAGE

	Norma e interesit e huatë të reja për individë dhe institucionet jo me qëllim fitimi që u shërbejnë individëve / Average monthly interest rates of new loans to households and NPISH	Overdrat / Overdraft	Mallat jo të qëndrueshëm / Consuming of non durable goods		Mallat të qëndrueshëm / Consuming of durable goods		Huatë për blerje banesash / Loans for house purchase	Huatë për qëllime të tjera / Loans for other purposes	nga të cilat: për të vetpënuësuarit / of which: sole proprietorships/partnerships without legal status
					Në lekë / In ALL				
2016	7.16	10.50	8.13	8.06	3.90	8.76	7.56		
2017	7.24	11.02	7.98	7.69	4.06	8.96	8.38		
2018	6.97	11.85	7.69	7.72	3.70	9.08	8.68		
2018 / 07	6.97	12.16	7.83	7.15	3.63	10.15	9.87		
2018 / 08	7.15	12.16	7.91	8.08	3.58	8.50	7.80		
2018 / 09	7.07	12.16	7.63	7.82	3.68	8.47	7.65		
2018 / 10	6.70	11.38	7.65	7.23	3.33	9.05	7.80		
2018 / 11	7.05	11.91	7.84	7.48	3.57	9.74	8.82		
2018 / 12	6.88	11.82	7.72	7.56	3.77	7.80	7.39		
			Në dollarë amerikanë / In USD						
2016	4.93	5.69	4.21	3.48	5.33	5.50	-		
2017	5.28	7.19	4.07	3.14	4.59	7.00	-		
2018	6.05	6.62	3.29	2.75	4.78	-	-		
2018 / 07	6.05	6.37	4.43	-	-	-	-		
2018 / 08	6.25	6.29	5.15	-	-	-	-		
2018 / 09	6.08	6.08	5.54	-	-	-	-		
2018 / 10	6.54	6.99	3.00	-	-	-	-		
2018 / 11	5.92	6.61	4.85	-	4.50	-	-		
2018 / 12	6.40	6.45	4.82	-	-	-	-		
			Në Euro / In EUR						
2016	4.23	7.14	4.82	4.66	3.49	5.41	5.36		
2017	3.83	6.94	3.96	4.74	3.18	5.52	5.09		
2018	3.78	9.27	2.84	4.21	3.10	5.44	5.17		
2018 / 07	3.75	6.90	2.93	4.00	3.18	4.37	3.20		
2018 / 08	3.89	12.64	3.95	3.82	2.88	6.76	6.89		
2018 / 09	3.79	9.43	2.16	3.60	2.99	5.15	5.88		
2018 / 10	4.27	10.92	2.84	4.38	3.73	6.02	-		
2018 / 11	4.12	7.77	2.67	4.81	3.43	5.39	6.00		
2018 / 12	4.03	9.68	2.98	4.63	3.28	5.30	3.94		

Burimi: Banka e Shqipërisë

* NORMAT VJETORË PËRFAJËSOJNË NORMAL MESATARE TË PONDËRUARA VJETORË, ndërsa normal mujore përfaqësojnë normal mesatare të pondëruara mujore. * Yearly data present the annual weighted average rate, while the monthly data present the monthly weighted average rate.

Source: Bank of Albania.



1-19 NORMAT E INTERESIT PËR BONOT E
THESARIT SIPAS AFATIT'
NË PËRQINDJE

MATURITY BREAKDOWN OF TREASURY
BILLS YIELDS' 1-19
IN PERCENTAGE

	Normat e interesit për bonot e thesarit / Maturity breakdown of Treasury bill yields		
	3 mujor / 3 months	6 mujor / 6 months	12 mujor / 12 months
2009 / 12	6.30	7.52	9.14
2010 / 12	5.29	6.41	7.09
2011 / 12	5.31	6.23	6.95
2012 / 12	5.03	5.65	6.37
2013 / 12	3.40	3.54	3.66
2014 / 12	3.15	3.16	3.33
2015 / 01	3.23	3.23	3.50
2015 / 02	3.19	3.23	3.58
2015 / 03	3.11	3.25	3.59
2015 / 04	3.00	3.14	3.50
2015 / 05	2.90	3.11	3.42
2015 / 06	2.79	3.04	3.29
2015 / 07	2.71	2.97	3.24
2015 / 08	2.66	2.90	3.22
2015 / 09	2.61	2.87	3.21
2015 / 10	2.57	2.82	3.18
2015 / 11	-	2.82	2.97
2015 / 12	-	2.46	2.40
2016 / 01	1.45	1.99	2.10
2016 / 02	-	1.36	1.78
2016 / 03	-	1.26	1.63
2016 / 04	0.90	1.15	1.52
2016 / 05	-	0.99	1.35
2016 / 06	-	0.95	1.28
2016 / 07	0.88	0.94	1.29
2016 / 08	-	0.86	1.46
2016 / 09	-	0.90	1.60
2016 / 10	1.22	0.90	1.94
2016 / 11	-	1.57	2.47
2016 / 12	-	2.00	2.92
2017 / 01	1.22	2.25	3.20
2017 / 02	-	2.01	2.93
2017 / 03	-	1.70	2.25
2017 / 04	-	1.52	1.79
2017 / 05	-	1.54	1.98
2017 / 06	-	-	2.04
2017 / 07	-	1.54	2.12
2017 / 08	-	1.65	2.20
2017 / 09	-	-	2.31
2017 / 10	-	1.82	2.46
2017 / 11	-	2.04	2.54
2017 / 12	-	-	2.63
2018 / 01	1.31	-	2.71
2018 / 02	-	2.04	2.62
2018 / 03	-	-	2.51
2018 / 04	-	1.84	2.36
2018 / 05	-	1.92	2.26
2018 / 06	-	-	2.07
2018 / 07	-	-	1.82
2018 / 08	-	1.36	1.68
2018 / 09	-	-	1.67
2018 / 10	-	1.34	1.65
2018 / 11	-	-	1.54
2018 / 12	-	-	1.43

Burimi: Banka e Shqipërisë

*) Përfaqësojnë normal mesatare të ponderuara të periudhës.

Source: Bank of Albania.

*) Weighted average interest rates.



1-20 STATISTIKA TË SISTEMIT TË PAGESAVE

PAYMENT SYSTEMS STATISTICS 1-20

	Volumi i transaksioneve / Volume of transactions		Vlera e transaksioneve (në milionë lekë) / Value of transactions (in millions ALL)	
	AIPS	AECH	AIPS	AECH
	1	2	3	4
Totali i periudhës / Total of period				
2016	122,550	508,935	7,676,910	90,137
2017	125,641	553,433	8,472,615	97,779
2018	126,038	632,923	9,141,173	108,682
Flukse mujore / Monthly flows				
2018 / 07	10,795	54,664	1,041,067	9,390
2018 / 08	11,267	48,623	948,668	8,754
2018 / 09	10,264	49,923	818,324	8,538
2018 / 10	11,470	60,224	881,824	10,125
2018 / 11	8,808	52,746	791,311	9,097
2018 / 12	10,965	74,669	926,844	12,783

1-21 SHPËRNDARJA RAJONALE E TERMINALEVE TË BANKAVE ATM & POS *
FUND PERIUDHE

ATM & POS BANK TERMINALS' DISTRIBUTION
OF BY REGIONS* 1-21
END OF PERIOD

	Shpërndarja rajonale e ATM / Number of ATM by regions						
	Total (2+3+4+5+6+7)	Tirana	Shkodra	Korça	Gjirokastra	Elbasani	Lushnja
	1	2	3	4	5	6	7
2015	826	469	93	54	53	44	113
2016	800	472	78	68	45	36	101
2017	747	456	75	59	42	32	83
Shpërndarja rajonale e terminaleve POS / Number of POS terminals by regions							
2015	6,689	5,331	320	146	211	222	459
2016	7,111	5,823	343	180	241	164	360
2017	7,294	6,269	320	138	173	137	257

1-22 NUMRI I LLOGARIVE TË KLIENTËVE NË BANKA *
FUND PERIUDHE

NUMBER OF CUSTOMERS ACCOUNTS WITH BANKS* 1-22
END OF PERIOD

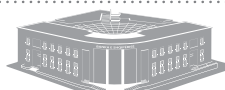
	Llogaritë totale / Total accounts (2+5)		Llogari rezidente / Resident accounts		Llogari jo rezidente / Non resident accounts (6+7)		
	1	2	Individë / Individuals (3+4)	Kompani / Companies	5	6	7
			3	4			
2016	3,477,985	3,449,267	3,238,440	210,827	28,718	26,154	2,564
2017	3,141,739	3,109,886	2,922,314	187,572	31,853	30,045	1,808
2018	3,115,421	3,081,286	2,892,461	188,825	34,135	32,377	1,758

Burimi: Banka e Shqipërisë

** Raportimet e bankave sipas "Metodologjisë për raportimin e instrumenteve të pagesave(2008)" e rishikuar në Janar të vitit 2014"
Të dhënat nuk janë audituar nga Banka e Shqipërisë

Source: Bank of Albania.

** Banks reports according to "Methodology for reporting payments instruments (2008)" revised in January 2014"
* Data are not audited by the Bank of Albania



2. SEKTORI I JASHEM
 2-1 BILANCI I PAGESAVE *
 NË MILIONË EURO

 EXTERNAL SECTOR 2.
 BALANCE OF PAYMENTS 2-1 *
 IN MILLIONSEUR

	1	2	3	4	5	6	7	8	9	10	11	12	13	14
	Llogaria korrente / Current account (2+5+8+11)	Mallrat / Goods (3-4)	Kredi / Credit	Debi / Debit	Shërbimet / Services (6-7)	Kredi / Credit	Debi / Debit	Të ardhura primare / Primary income (9-10)	Kredi / Credit	Debi / Debit	Të ardhura dytësore / Secondary income (12-13)	Kredi / Credit	Debi / Debit	Llogaria kapitale / Capital account
2015	-883.6	-2298.9	771.1	3070.1	524.7	2028.0	1503.3	122.2	375.7	253.5	768.4	921.5	153.1	125.7
2016	-811.7	-2602.8	713.7	3316.5	796.6	2395.7	1599.1	174.1	408.7	234.6	820.5	961.2	140.7	66.2
2017	-866.0	-2824.2	797.1	3621.2	1081.8	2856.2	1774.3	28.7	407.4	378.8	847.7	961.8	114.1	122.3
2017 / IV	-309.9	-787.7	215.6	1003.3	217.5	660.0	442.5	7.1	98.4	91.2	253.1	284.7	31.6	42.9
2018 / I	-170.7	-614.7	218.4	833.0	254.5	621.7	367.1	-13.4	73.5	86.8	202.8	224.4	21.6	18.3
2018 / II	-176.3	-684.3	277.8	962.1	255.4	744.3	488.9	13.7	125.4	111.7	238.9	260.5	21.6	21.2
2018 / III	-146.4	-740.6	234.9	975.5	379.9	1004.0	624.1	-18.4	96.1	114.6	232.8	253.9	21.2	22.9

	15	16	17	18	19	20	21	22	23	24	25	26	27	28
	Llogaria financiare / Financial account (16+19+22-28)	Investimet direkte / Direct investment (17-18)	Mjete / Assets	Detyrime / Liabilities	Investime portofoli / Portfolio investment (20-21)	Mjete / Assets	Detyrime / Liabilities	Investime të tjera* / Other investment* (23-24)	Mjete / Assets	Detyrime** / Liabilities**	Gabime dhe marrësime / Net errors and omissions	Mjete e rezervës dhe të tjera / Reserve assets and related items (27-28)	Mjete e rezervës / Reserve assets	Kredi dhe huatë nga FMI / Credit and loans from the IMF
2015	-1225.3	-818.4	71.9	890.4	-230.1	-180.6	49.5	-86.8	216.2	303.0	142.2	519.6	609.5	89.9
2016	-664.2	-936.5	6.1	942.5	225.2	206.5	-18.8	187.4	201.5	140.0	128.9	-92.8	47.7	140.4
2017	-1115.3	-993.8	-94.0	899.9	-100.0	-99.4	0.6	49.0	239.4	190.4	-186.3	114.9	185.4	70.5
2017 / IV	-420.7	-221.3	-0.3	221.0	27.9	31.5	3.6	-227.4	-104.4	123.0	61.7	215.5	215.4	-0.1
2018 / I	-145.5	-291.0	-10.0	281.0	3.5	5.3	1.8	141.4	154.6	13.2	-135.5	-141.8	-142.4	-0.6
2018 / II	-285.2	-222.6	-11.8	210.8	110.6	111.9	1.3	-173.3	-79.2	94.2	-45.0	85.3	85.1	-0.1
2018 / III	-165.9	-268.5	-2.5	266.0	13.1	2.9	-10.2	89.0	49.5	-39.4	112.4	155.4	154.8	-0.5

Source: Bank of Albania.
 * Other investment (22) include financial derivatives.
 ** Excluding Credit and Loans from the IMF 28.
 1) Janë rishikuar të dhënat e gjatshëmujorit të parë 2018.



2-2 KURSET E KËMBIMIT TË LEKUT KUNDREJT MONEDHAVE KRYESORE
LEKË PËR NJËSI TË MONEDHËS SË HUAJ

 EXCHANGE RATE 2-2
ALL PER UNIT OF FOREIGN CURRENCIES

Monedhat kryesore / Main foreign currencies	Mesatarja e periudhës / Average of period										Fundi i periudhës / End of period				
	Dollari amerikan / US dollar (USD)	Monedha evropiane / European currency (EUR)	Poundi britanik / British pound sterling (GBP)	Franga zvicerane / Swiss franc (CHF)	Jeni japonez / Japanese yen (per 100 JPY)	Dollari Kanadez / Canadian dollar (CAD)	Dollari ameri- kan / US Dollar (USD)	Monedha evropiane / European currency (EUR)	Poundi britanik / British pound sterling (GBP)	Franga zvicerane / Swiss franc (CHF)	Jeni japonez / Japanese yen (per 100 JPY)	Dollari Kanadez / Canadian dollar (CAD)			
2016	124.14	137.36	168.17	126.02	114.41	93.68	128.17	135.23	157.56	126.05	109.75	95.09			
2017	119.10	134.15	153.20	120.91	106.18	91.74	111.10	132.95	149.95	113.94	98.74	88.64			
2018	107.99	127.59	144.21	110.48	97.83	83.40	107.82	123.42	137.42	109.60	98.00	79.22			
2018 / 07	107.73	125.86	141.85	108.31	96.65	81.96	107.27	125.76	141.15	108.59	96.22	82.26			
2018 / 08	108.83	125.66	140.13	110.10	97.98	83.46	108.19	126.27	140.67	111.91	97.66	83.15			
2018 / 09	108.42	126.47	141.61	112.07	96.84	83.19	108.75	126.29	141.98	111.44	95.83	83.57			
2018 / 10	108.99	125.21	141.81	109.72	96.61	83.82	110.25	124.94	140.43	109.64	97.45	83.94			
2018 / 11	109.64	124.62	141.61	109.46	96.80	83.21	109.85	124.33	140.12	109.92	96.71	82.89			
2018 / 12	108.43	123.45	137.42	109.31	96.64	80.73	107.82	123.42	137.42	109.60	98.00	79.22			

Burimi: Banka e Shqipërisë

 2-3 EKSPORTI SIPAS GRUP MALLRAVE *
NË MILIONË LEKË

 EXPORT BY COMMODITY GROUPS * 2-3
IN MILLIONS ALL

Monedhat kryesore / Main foreign currencies	Mesatarja e periudhës / Average of period										Fundi i periudhës / End of period				
	Gjithësi / Total (2+3+4+5+6+7+8+9+10)	Ushqim, pije du- han / Food, bever- ages, tobacco	Minerales, lëndës dëgjëse, ener- elek / Minerals fuels, electricity	Produkte kimike dhe plastike / Chemical and plastic products	Lëkurë dhe artikuj prej lëkure / Leather and other leather manufac- tures	Prodhimet druri dhe letre / Wood manufac- tures and articles of paper	Tekstile dhe lëpuçë / Textile and footwear	Materiale ndërtimi dhe metale / Construction materials and metals	Makinëri, pajisje dhe pjesë këmbimi / Machines, equipments and spare parts	Tis tjera / Others					
2016	243,496.9	25,347.0	46,562.9	4,358.0	2,596.5	7,764.2	106,607.7	31,890.8	11,272.3	7,097.5					
2017	272,987.9	30,080.5	43,087.9	4,731.7	2,966.0	8,308.6	117,388.7	43,802.4	15,078.9	7,543.3					
2018	310,397.2	32,320.4	56,397.5	6,190.8	2,727.4	9,627.0	123,719.8	53,191.3	18,001.2	8,221.7					
2018 / 07	26,772.8	2,337.4	3,793.6	457.7	280.1	779.6	12,075.8	4,697.5	1,614.0	737.2					
2018 / 08	20,448.9	1,762.6	5,405.4	444.0	118.8	544.7	6,732.2	3,736.7	1,118.8	585.5					
2018 / 09	26,212.7	2,552.8	4,092.5	901.1	228.9	851.1	10,879.0	4,628.4	1,441.8	637.2					
2018 / 10	30,111.4	3,933.7	5,515.8	584.5	204.2	994.2	10,820.9	4,915.0	2,413.7	729.3					
2018 / 11	27,179.3	3,470.4	3,676.1	564.0	178.7	1,440.5	11,019.2	4,517.6	1,601.2	711.8					
2018 / 12	21,640.7	2,594.7	3,140.8	459.2	199.1	728.0	8,878.9	3,594.6	1,390.4	655.0					

Burimi: INSTAT

* Eksporitet janë në vlerën F.O.B.

-Tis dhënat vjetore sipas tabelës "Tregtia e jashtme sipas produkteve (2014:2018)" në faqen e internetit të INSTAT.

-Tis dhënat mujore sipas "Database Stastikore" tabela "Import / Export sipas grupmallrave 2005-01 - 2019-01"

në faqen e internetit të INSTAT, datë 18.02.2019.

* Exports are valued in F.O.B.

-Annual data as of table "Foreign trade according to the products (2014:2018), INSTAT web page.

-Monthly data as of "Statistical Database", table "Import / Export by group of commodities 2005-01 - 2019-01",

INSTAT web page on 18.02.2019.



IMPORT BY COMMODITY GROUPS* 2-4
IN MILLIONS ALL

	1	2	3	4	5	6	7	8	9	10
	Gjithsej / Total (2+3+4+5+6+7+8+9+10)	Ushtrim, pije duhan / Food, beverages, tobacco	Mineralet, lëndë dreqëse, ener. elek./ Minerals, fuels, electricity	Produkte kimike dhe plastike / Chemical and plastic products	Lëkurë dhe artikuj prej lëkure / Leather and oth- er leather manufactures	Prodhimë druri dhe letre / Wood manufactures and articles of paper	Tekstile dhe këpucë / Textile and footwear	Materiale ndërtimi dhe metale / Construction materials and metals	Makinëri, pajisje dhe pjesë këmbimi / Machines, equipments and spare parts	Të tjera / Others
2016	579,247.8	100,364.9	49,841.6	80,008.0	17,378.4	23,356.7	79,970.8	76,002.0	130,953.5	21,372.0
2017	626,185.8	106,737.8	65,962.6	86,887.2	18,982.9	23,691.6	87,122.9	76,624.2	134,060.1	26,116.6
2018 / 07	641,405.3	106,493.9	68,383.4	87,736.4	18,895.3	25,153.5	88,218.8	78,387.1	142,318.3	25,818.6
2018 / 08	58,205.6	9,700.3	5,556.0	8,067.3	1,622.3	2,424.4	7,528.3	7,833.8	13,164.9	2,308.2
2018 / 09	48,249.0	10,066.9	5,523.2	6,806.2	809.2	2,263.7	4,819.2	5,739.5	9,957.3	2,263.9
2018 / 10	51,015.4	8,819.9	5,249.4	6,753.9	1,504.6	1,972.1	7,525.6	6,586.0	10,861.7	1,742.2
2018 / 11	58,233.0	8,762.3	5,947.6	7,784.4	1,801.6	2,544.7	8,684.5	7,280.9	12,976.8	2,450.4
2018 / 12	56,145.7	7,890.8	7,401.5	6,819.0	1,614.0	2,144.2	8,097.0	6,367.3	13,484.2	2,327.7
2018 / 12	60,071.3	9,572.5	7,762.0	8,130.2	1,488.0	2,053.2	7,515.7	7,087.8	13,657.0	2,804.8

Burimi: INSTAT.
* Importet janë në vlerën C.I.F.
* Imports are valued in C.I.F.
* Të dhënat vjetore sipas tabelës "Tregtia e jashtme sipas produkteve [2014-2018]" në faqen e internetit të INSTAT.
* Annual data as of table "Foreign trade according to the products [2014-2018], INSTAT web page.
* Të dhënat mujore sipas "Data baza Statistike" tabela "Import / Export sipas grupmallrave 2005-01 - 2019-01"
* Monthly data as of "Statistical Database", table "Import / Export by group of commodities 2005-01 - 2019-01".
* Janë rishikuar të dhënat për vitin 2017.
* Data are revised for the year 2017.
* INSTAT web page on 18.02.2019.

GROSS EXTERNAL DEBT 2-5
IN MILLIONS EURO

	Banka e jashtëm bruto / Gross external debt (2+3+8+11+14)		Qeveria e përgjithshme / General Government (3+4)		Banka Qendrore / Central Bank (6+7)		Korporata Depozituese, me përjashtim të Bankës Qendrore / Depositing corporations, except Central Bank (9+10)		Sektorë të tjerë / Other sec- tors (12+13)		Investimi Direkt: Huajtë Në kompani / Direct Investment: Inter- company lending			
	1	2	3	4	5	6	7	8	9	10	11	12	13	14
2015	7,634.3	3,260.4	-	3,260.4	75.8	-	75.8	1,281.5	1,126.8	154.7	1,275.7	328.3	947.4	1,741.0
2016	7,881.5	3,401.0	-	3,401.0	63.3	-	63.3	1,349.9	1,220.3	129.6	1,276.9	340.5	936.4	1,790.5
2017*	7,949.4	3,529.1	-	3,529.1	56.8	-	56.8	1,386.2	1,230.5	155.7	1,241.2	350.4	890.8	1,736.2
2017 / IV	7,949.4	3,529.1	-	3,529.1	56.8	-	56.8	1,386.2	1,230.5	155.7	1,241.2	350.4	890.8	1,736.2
2018 / I	7,948.5	3,528.1	-	3,528.1	55.8	-	55.8	1,381.0	1,239.2	141.9	1,275.7	375.5	900.1	1,707.9
2018 / II	8,112.0	3,521.8	-	3,521.8	56.9	-	56.9	1,422.9	1,241.2	181.7	1,400.7	378.2	1,022.4	1,709.7
2018 / III	8,041.3	3,526.2	-	3,526.2	56.4	-	56.4	1,418.7	1,282.2	136.5	1,346.1	355.7	990.4	1,693.9

Burimi: Banka e Shqipërisë.
* Janë rishikuar të dhënat për vitin 2017.
* Data are revised for the year 2017.
* Për detaje referuarimi tek "Shprehjet për ndryshimet në statistikat e sektorit të jashtëm sipas BPM6 (Qershor 2014)".
For details refer to: "Commentary for changes in the publication of external sector statistics according to BPM6 (June 2014)".
* Data are revised for the year 2017.
* INSTAT web page on 18.02.2019.



3. SEKTORI FISKAL
3-1 TREGUESIT FISKALË SIPAS BUXHETIT TË KONSOLIDUAR * 3-1
NË MILIONË LËKË, FUND PERIUDHE, TË DHËNA PROGRESSIVE

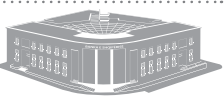
	Totali i të ardhurave / Total revenue (2+3+4)			Totali i shpenzimeve / Total expenditure (5+7+8)			Deficiti / Cash balance		Financimi i defacitit / Deficit financing		
	1	2	3	4	5	6	7	8	9	10	11
2016	407,021	14,639	369,884	22,498	433,697	368,720	59,478	5,499.0	-26,676	9,176	17,500
2017	430,397	11,085	398,629	20,683	461,410	382,287	68,455	10,667.3	-31,012	1,899	29,113
2018	449,390	8,072	419,343	21,974	475,910	397,147	78,395	368.0	-26,520	-6,623	33,142
2018 / 07	256,036	2,007	239,615	14,414	253,619	218,086	35,534	-	2,417	1,954	-4,371
2018 / 08	293,800	2,298	275,730	15,771	289,715	250,125	39,589	-	4,085	-871	-3,214
2018 / 09	329,223	2,729	309,290	17,204	325,988	281,471	44,517	-	3,235	-164	-3,071
2018 / 10	370,005	4,381	346,618	19,007	368,555	318,437	49,979	139	1,451	-33,582	32,131
2018 / 11	407,428	5,752	381,262	20,415	408,700	351,008	57,512	180	-1,271	-31,908	33,179
2018 / 12	449,389	8,072	419,342	21,975	475,910	397,148	78,395	368.0	-26,521	-6,621	33,142

Burimi / Minisira e Financave dhe Ekonomisë
 * Të dhënat janë sipas publikimeve në faqen e internetit të Minisirisë së Financave dhe Ekonomisë në datën 11.02.2019;
 Raportime / Programimi ekonomik-fiskal / Raportet dhe statistika fiskale mujore / Statistika fiskale mujore.
 Publikimi / Statistika fiskale janar - Dhjetor 2018* tabelat:
 Treguesit fiskalë sipas buxhetit të konsoliduar (Vjetori në miliard Lek)
 Shënime:
 ** Në kolonën "Shpenzime të tjera" janë përfshirë zërat:
 - Transferime Kapitale / Fondi Rezervë, Kontingjenca / Dejrtimet e Prapambetura / Transferita të Tjera / Fondi Shpronësimit / Huadhënie nëlo
 Janar - Dhjetor 2018, të dhëna paraprake

3-2 STOKU I BORXHIT TË BRENDSHËM SIPAS INSTRUMENTEVE
NË MILIONË LËKË, FUND PERIUDHE, TË DHËNA PROGRESSIVE

	Sloku i borxhit të brendshëm / Domestic debt stock (2+9)			Borxhi i Gërvësës Qëndrore Buxhetare / Budgetary Central Government Debt (3+4+5+6+7+8)					Borxhi i garantuar / Publicly guaranteed debt	
	1	2	3	4	5	6	7	8	Garanca Treg.Brend. / Domestic Guarantees	
2015	551,374	520,935	223,824	80,983	36,677	90,851	54,927	33,673	30,439	
2016	561,120	530,834	209,409	83,674	28,920	98,428	63,232	47,173	30,286	
2017	577,056	546,939	195,047	95,474	24,673	103,120	71,669	56,956	30,117	
2017 / IV	577,056	546,939	195,047	95,474	24,673	103,120	71,669	56,956	30,117	
2018 / I	588,295	558,364	198,172	97,688	24,323	102,688	75,037	60,456	29,931	
2018 / II	580,033	564,643	197,829	99,709	22,823	102,681	78,037	63,564	15,390	
2018 / III	590,991	575,663	198,162	103,743	21,580	105,577	80,537	66,064	15,328	

Burimi / Minisira e Financave dhe Ekonomisë
 Të dhënat janë sipas informacionit të publikuar në faqen e internetit të MF&E në 11.02.2019
 Raportime / Borxhi / Treguesit e borxhit:
 - Buletini statistikor i borxhit, mars 31, 2018
 - Buletini statistikor i borxhit, qershor 30, 2018
 - Buletini statistikor i borxhit, shtator 30, 2018
 Shënime:
 1) Nuk përfshihen rivlerësimi i valutës dhe garancitë e brendshme
 - Borxhi i brendshëm i Gërvësës Qendrore Buxhetore përfshihet velem leira me vlerë të borxhit dhe nuk ka kredi të marra në tregun e brendshëm
 - Borxhi i brendshëm i garantuar është atistikuritet
 - Domestic guaranteed debt is short term
 - Debt Statistical Bulletin, March 31, 2018
 - Debt Statistical Bulletin, June 30, 2018
 - Debt Statistical Bulletin, September 30, 2018
 Notes:
 1) Foreign Exchange Reserve Evaluation and domestic guarantees are not included
 - Budgetary Central Government Domestic debt stated in this table comprises only of debt securities and there are no loan instruments domestically contracted.
 - Domestic guaranteed debt is short term
 Data are as of MF&E web page information on 11.02.2019
 Reports / Debt / Debt Indicators:
 - Debt Statistical Bulletin, March 31, 2018
 - Debt Statistical Bulletin, June 30, 2018
 - Debt Statistical Bulletin, September 30, 2018
 Source: Ministry of Finance and Economy
 Source: Ministry of Finance and Economy

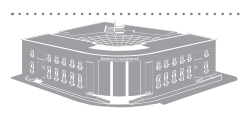


4. SEKTORI REAL
4-1 PRODIMI I BRENDSHËM BRUTO SIPAS KLASIFIKIMIT TË AKTIVITETIT EKONOMIK,
(METODA E PRODHIMIT NVE REV 2)
2013 - 2016, ME ÇMIME KORRENTE, NË MILIONË LEKË

REAL SECTOR 4.
GROSS DOMESTIC PRODUCT BY ECONOMIC ACTIVITIES, (PRODUCTION
METHOD NACE REV 2) 4-1
2013 - 2016 AT CURRENT PRICES, IN MILLIONS ALL

Kodi Code	NVE Rev.2 Nace Rev.2	Aktiviteti ekonomik	2013	2014	2015	2016*	Economic activities
A1	01-03	Bujqësia, pyjet dhe peshkimi	264,140	278,924	283,709	293,674	Agriculture, forestry and fishing
A2	05-09	Industria nxjerrëse	66,516	69,784	46,714	35,953	Mining and quarrying
A3	10-33	Industria përpunuese	68,310	74,311	81,347	83,528	Manufacturing
A4	35	Energjia elektrike, gaz, avull dhe furnizimi me qerë kondicionuar	27,795	25,850	46,119	50,536	Electricity, gas, steam and air conditioning supply
A5	36-39	Furnizimi me ujë, aktivitetet e trajtimit dhe menaxhimit të mbeturinave, mbetjeve	9,841	10,001	10,216	9,852	Water supply, sewerage, waste management and remediation activities
A6	41-43	Ndërtimi	138,878	120,168	127,762	131,863	Construction
A7	45-47	Tregtia me shumicë dhe me pakicë, riparimi i automjeteve dhe motorcilletave	147,932	154,867	154,110	159,934	Wholesale and retail trade; repair of motor vehicles and motorcycles
A8	49-53	Transporti dhe magazinimi	42,569	41,915	43,771	45,170	Transportation and storage
A9	55-56	Akomodimi dhe shërbimi ushqimor	23,214	24,432	26,198	29,546	Accommodation and food service activities
A10	58-63	Informacioni dhe komunikacioni	37,807	39,015	42,644	45,418	Information and communication
A11	64-66	Aktivitetet financiare dhe të sigurimit	30,359	35,160	38,975	35,776	Financial and insurance activities
A12	68	Aktivitetet të pasurive të paluajtshme	85,843	85,701	85,615	85,839	Real estate activities
A13	69-75	Aktivitetet profesionale, shkencore dhe teknike	29,453	35,977	38,883	39,277	Professional, scientific and technical activities
A14	77-82	Shërbime administrative dhe mbështetëse	29,000	35,064	40,687	46,990	Administrative and support service activities
A15	84	Administrim publik dhe mbrojtja, sigurimi social i detyrueshëm	54,086	57,149	59,269	61,936	Public administration and defence; compulsory social security
A16	85	Asimimi	60,873	59,788	61,101	59,230	Education
A17	86-88	Shëndëtesia dhe aktivitetet e punës sociale	34,984	37,563	38,316	40,410	Human health and social work activities
A18	90-93	Arte, argëtim dhe lojë	11,331	16,636	16,555	16,696	Arts, entertainment and recreation
A19	94-98	Aktivitetet tregtare shërbimi;	14,767	15,537	17,737	22,348	Other service activities
		Vlera e Shtuar Bruto me çmime bazë	1,177,698	1,217,843	1,259,726	1,293,975	GVA at basic prices
		Taksa neto mbi produktet	172,354	177,461	174,580	181,276	Net taxes on products
		PBB ME ÇMIMET E TREGUT	1,350,053	1,395,305	1,434,307	1,475,251	GDP at market prices

Burimi: INSTAT.
 Të dhënat janë sipas tabelave në faqen e internetit të INSTAT në datën 11.02.2019.
 * Data baza Statistike / Ulogaritë Kombëtare / Treguesit Vjetorë / PBB sipas metodës së prodhimit / Treguesit sipas aktivitetit ekonomik 2011 - 2016.
 * Ulogaritë Kombëtare Vjetore (Metoda e prodhimit). Rezultatet sipas klasifikimit NVE Rev.2, në nivel A 19 (INSTAT).
 Shënime:
 * 2016 Gjyeshm-finale
 * 2016 Semifinal data.
 Source: INSTAT.
 Data as of INSTAT web page tables on 11.02.2019.
 * Statistical Database / National Account / Yearly indicators / GDP by production approach / Indicators by economic activities 2011 - 2016.
 Annual National Accounts (Production Approach). Results as of NACE Rev 2 classification, at A 19 level (INSTAT).
 Notes:
 * 2016 Semifinal data.



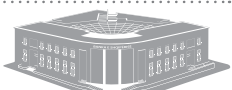
PRODUCER PRICE INDEX AND CONSTRUCTION COST INDEX
(FOR DWELLINGS) 4-2
INDEX

4-2 INDEKSI I ÇMIMEVE TË PRODHIMIT DHE INDEKSI I KUSHTIMIT
NË NDËRTIM (PËR BANESAT)
INDEKS

	Indeksi i Çmimeve të Prodhitimit dhe Indeks i Kushtimit të Ndërtimit*		Indeksi i Kushtimit të Ndërtimit (për banesat) ²				Indeksi i kushtimit në ndërtim (për banesat) / Construction cost index (for dwellings)
	1	2	3	4	5	6	
2015	100.7	91.6	104.7	99.4	103.3	102.3	0.31
2016	99.3	90.5	103.9	99.0	99.1	102.3	0.08
2017	101.9	103.6	105.8	99.0	99.5	103.0	0.70
2017 / IV	102.8	108.3	106.1	99.0	100.3	103.2	0.44
2018 / I	103.3	111.1	105.3	100.3	101.5	103.4	0.51
2018 / II	103.5	117.3	104.6	99.8	102.0	103.5	0.50
2018 / III	104.0	120.2	104.5	100.4	101.7	103.6	0.53

* Indeksi i Çmimeve të Prodhitimit, logarititur nga INSTAT, është mbështetur në Nomenklaturën e Aktiviteteve Ekonomike, NIVE Rev. 2, me periudhë referuese 2010=100.
 -Ile dhënat tremujore të ICP sipas publikimit "Indeksi i Çmimeve të Prodhitimit", INSTAT.
 -INSTAT publikon indeksin e çmimeve të prodhitimit (ICP) mbështetur në NIVE Rev. 2. ICP është indeks me periudhë bazë vitin 2010 (2010=100). Metoda e logaritimit të indeksit është metoda zinxhir. (INSTAT).
 1) Të dhënat vjetore të ICP përfaqësojnë indekse mesatare vjetore.
 2) Duke filluar nga T1 2011, INSTAT logarit IKN (për banesat) me shpirtërin e re të materialeve dhe shpenzimeve dhe me periudhë bazë T1 2011=100.
 3) Ndëryshimi për të dhënat vjetore përfaqëson ndryshimin e çmimit të indekseve mesatare vjetore të ndëryshimit e çmimit të tremujorit korrent me tremujorin e njëjtë të vitit të mëparshëm, ndëryshimi vjetor për të dhënat tremujore të indeksit mat ndryshimin e çmimit të tremujorit korrent me tremujorin e njëjtë të vitit të mëparshëm.

* Production Price Index by INSTAT, is based on the Nomenclature of Economic Activities, NACE Rev. 2, with the reference period 2010=102.
 - Quarterly data of PPI according to "Producer Price Index" publication, INSTAT.
 - INSTAT publish the Producer Price Index (PPI), based on the NACE Rev. 2. PPI base year index is the year 2010 (2010=100). Calculation's method used in compiling of this index is chain - index. (INSTAT).
 1) PPI annual data represent yearly average indexes.
 2) Starting from Q1 2011, INSTAT calculates CCI (for dwellings) referring to the new basket of materials and expenditures, with base period Q1 2011=100.
 3) Annual data change represents price changes of annual average indexes of the current year with the previous one, while the annual change for quarterly data measures the price changes of the current quarter with the same quarter of the previous year.



CONSUMER PRICE INDEX 4-3

4-3 INDEKSI I ÇMIMEVE TË KONSUMIT

ICK Totali / CPI Total December 2015=100	Ndryshimet vjetore të indeksit të çmimeve të konsumit sipas grupeve kryesore 2 (në %) / Year on year consumer price index, main groups (in %)												Inflacioni mesatar vjetor ³ / Annual average inflation ³					
	Ushqime dhe pije joalkoolike / Food and nonalcoholic beverages	2	Pije alkoolike dhe duhan / Alcoholic beverages and tobacco	3	Veshje dhe këpucë / Clothing and footwear	4	Çira, ujë lëndë dhe energji / Rent, water, fuel and power	5	Mobilim, pajisje shpëtie dhe mirëmbajtje e shpëties / Furniture household and maintenance	6	Shëndeti / Medical care	Transporti / Transport		Komunikimi / Communication	Argëtim dhe kulturë / Recreation and culture	Shërbimi arsimor / Education service	Hotele, kafene dhe restorante / Hotels, coffee-house and restaurants	Mallra dhe shërbime të ndryshme / Goods and various services
2016	101.32	103.27	100.94	99.07	99.07	100.23	100.10	98.14	100.18	100.91	100.04	100.16	100.04	100.18	100.04	100.16	100.04	101.18
2017	103.33	107.31	101.63	97.98	97.98	99.81	100.15	100.04	100.46	100.86	100.16	100.04	100.46	100.86	100.16	100.16	100.16	103.37
2018	105.43	110.18	103.45	99.40	99.40	99.79	104.47	101.62	101.14	101.52	101.09	101.52	101.14	101.52	101.09	101.09	101.09	103.62
2018 / 07	104.59	108.25	103.40	98.53	98.53	99.18	104.22	101.11	101.11	101.33	101.16	101.11	101.11	101.33	101.16	101.16	101.16	103.58
2018 / 08	104.97	109.15	103.39	98.35	98.35	99.34	104.27	101.14	101.14	101.33	101.21	101.14	101.14	101.33	101.21	101.21	101.21	103.60
2018 / 09	105.21	109.48	103.33	98.90	98.90	99.46	104.37	101.14	101.14	101.39	101.14	101.14	101.14	101.39	101.14	101.14	101.14	103.55
2018 / 10	105.03	108.40	103.37	99.58	99.58	99.62	105.04	101.14	101.14	102.03	101.15	101.14	101.14	102.03	101.15	101.15	101.15	103.52
2018 / 11	104.77	107.79	103.71	99.81	99.81	99.66	105.15	101.15	101.23	102.07	101.19	101.23	101.23	102.07	101.19	101.19	101.19	103.53
2018 / 12	105.89	110.59	104.42	99.92	99.92	100.19	105.29	101.19	101.31	102.07	101.82	101.31	101.31	102.07	101.82	101.82	101.82	103.64

Burimi: INSTAT.

1) Të dhënat vjetore të Indeksit të Çmimeve të Konsumit janë Indekse mesatare vjetore të çmimeve të konsumit sipas grupeve kryesore, ndërsa të dhënat mujore pasqyrojnë indeksin e çmimeve të konsumit.

2) Të dhënat vjetore matin variacionin e indekseve të muajit dhjetor të vitit n me indeksin e muajit dhjetor të vitit n-1, ndërsa të dhënat mujore matin ndryshimet vjetore të indekseve, në përqindje.

3) Eshë mesatarja aritmetike e thjeshtë e inflacioneve vjetore të dymbëdhjetë muajve të fundit (logaritme e B.Sh).

1) The Consumer Price Index yearly data (for this and consecutive years), represent yearly average consumer price indexes by main groups, while monthly data represent consumer price index monthly data measure yearly index changes in percentage.

2) Yearly data measure the variation of December index of year n with December index of year n-1 while, monthly data measure yearly index changes in percentage.

3) Simple arithmetic average of annual inflation of latest twelve months (calculation of B.o.A).



**EMPLOYMENT, UNEMPLOYMENT AND WAGES¹ 4-4
IN THOUSANDS, UNLESS OTHERWISE INDICATED**

**4-4 PUNËSIMI, PAPUNËSIA DHE PAGAT¹
NË MUJË, OSE NË RAST TË KUNDËRT, SIKURSE PËRCAKTOHET**

	Të punësuar sipas sektorëve ^{2,3} / Employed by sectors ^{2,3}		Punëkërkues të papunë të regjistruar ² / Registered jobseekers ²	Pagat ³ (në Lekë) / Wages ³ (in ALL)		
	Në sektorin shtetëror / In public sector	Në sektorin privat bujqësor / In non agricultural private sector		Paga mesatare mujore në sektorin shtetëror / Average monthly wage in public sector	Paga minimale e miratuar / Approved minimum monthly wage	
	1	2	3	4	5	6
2015	164	360	448	149	54,000	22,000
2016	165	412	466	120	54,488	22,000
2017	164	475	457	90	59,813	24,000
2017 / IV	164	501	457	85	61,600	24,000
2018 / I	164	502	462	85	59,728	24,000
2018 / II	171	505	462	78	60,595	24,000
2018 / III	172	518	462	72	60,494	24,000

Burimi: INSTAT.

1. Të dhënat janë sipas informacionit të publikuar në faqen e internetit të INSTAT në datën 11.02.2019.
 - Data baza Statistike / Tregu i punës / Të dhëna administrative të tregut të punës / Treguesit Vjetor.
 - Data baza Statistike / Tregu i punës / Të dhëna administrative të tregut të punës / Treguesit 3 mujorë.
 - Data baza Statistike / Pagat dhe Kosio e Punës.
 - Tema / Tregu i Punës dhe Arsimi / Pagat / Paga mesatare mujore dhe Paga minimale e miratuar

2. Mesatare vjetore (të dhënat vjetore)

3. Të dhëna administrative (të dhënat vjetore)

1. The data are offer the informations published in INSTAT web page on 11.02.2019.
 - Statistical Database / Labor Market / Administrative labor market data / Annual Indicators.
 - Statistical Database / Labor Market / Administrative labor market data / Quarterly Indicators.
 - Statistical Database / Salaries and Labor Costs.

-Themes / Labour Market and Education / Wages Average monthly wage in public sector and approved minimum wage

2. Annual average (annual data)

3. Administrative data (annual data)

