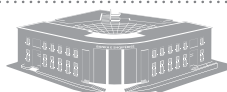


# SHTOJCA STATISTIKORE

## DHJETOR 2018



1. ZHVILLIMET MONETARE DHE NORMAT E INTERESIT  
LEKË, PËRVEÇ RASTEVE KUR SHËNOHET NDRYSHJE, FUND PERIUDHE

MONETARY DEVELOPMENTS AND INTEREST RATES 1. IN MILLIARDE  
IN BILLIONS ALL, UNLESS OTHERWISE INDICATED, END OF PERIOD

	Agregatetë monetare / Monetary aggregates			Depozitat <sup>2</sup> / Deposits <sup>2</sup>	Kredita <sup>3</sup> / Credit <sup>3</sup>	Depozitë / Deposits <sup>4</sup>		Normat e interesit 12m / 12m interest rates (%) Bono / Tesori <sup>5</sup> / T. Bills <sup>5</sup>	Norma e marrëveshjes së riblerjes nëjavore <sup>6</sup> / Weekly repurchase agreement rate <sup>6</sup>
	M1	M2	M3			Depozitë <sup>4</sup> / Deposits <sup>4</sup>	Hua <sup>4</sup> / Loans <sup>4</sup>		
2015 <sup>1</sup>	384.1	723.0	1,216.2	985.6	546.8	1.35	7.77	2.40	1.75
2016	435.4	736.9	1,263.5	1,014.0	547.2	0.80	5.89	2.92	1.25
2017	461.6	738.9	1,266.9	1,001.7	550.3	0.75	5.98	2.63	1.25
2018	478.7	731.4	1,263.9	988.6	532.6	0.73	5.65	1.43	1.00

Burimi: Banka e Shqipërisë.

Source: Bank of Albania.

2. PRODHIMI I BRENDSHËM BRUTO, INDEKSET E ÇMIMEVE DHE TREGU I PUNËS

GROSS DOMESTIC PRODUCT, PRICE INDEXES AND LABOR MARKET

	Rritja reale vjetore e PBB me çmime konstante <sup>1</sup> / Annual real growth of GDP at constant prices <sup>1</sup> (%)	Me çmime korrente, në milionë lekë / At current prices, in million ALL <sup>2</sup>				Ndryshimet vjetore të Indeksit të Çmimeve të konsumit / Yearly changes in CPI (%)	Tregu i punës <sup>3</sup> / Labor market <sup>3</sup>	
		Produkti Brendshëm Bruto (PBB) / Gross domestic product (GDP)	Pagat e të punësuarve neto / Compensation of employees, net	Të Ardhura nga pronë, neto / Property income, net	Të Ardhurat Kombëtare Bruto / Gross National Income		Shtalla e punësimit / Employment rate (%)	Shtalla e papunësisë / Unemployment rate (%)
2014	1.8	1,395,304.6	30,723.0	-17,930.9	1,408,096.8	0.7	50.5	17.9
2015	2.2	1,434,306.5	34,189.7	-17,189.6	1,451,306.6	2.0	52.9	17.5
2016	3.4	1,475,250.8	35,750.8	-11,837.0	1,499,164.7	2.2	55.9	15.6
2017						1.8	57.4	14.1
2018						1.8		

Burimi: INSTAT.

Source: INSTAT.



### 3. BILANCI I PAGESAVE<sup>1</sup>, REZERVA DHE KURSI I KËMBIMIT NË MILIONË EURO, PËRVEÇ RASTEVE KUR SHËNOHET NDRYSHË

### BALANCE OF PAYMENTS<sup>2</sup>, RESERVES AND EXCHANGE RATE 3. IN MILLIONS EUR, UNLESS OTHERWISE INDICATED

	Bilanci i llogarisë korrente / Current account		Nga të cilat: Bilanci i tregtar / Of which: Trade balance (34)		Nga të cilat: Remitanca / Of which: Remittances		Investimet direkte neto / Direct investments, net	Rezervat valutore (stok) / Reserves (stock)	Rezervat në muaj importe / Re-servis në muajt of import	Kursi i këmbimit / Exchange rate	
	1	2	3	4	5	6				Mesatare e periudhës / Period average	
										Eksporti / Export	Importi / Import
2014	-1,076.3	-2,215.6	931.7	3,147.3	591.9	-811.5	2,191.7	5.6	140.0	105.5	
2015	-883.6	-2,298.9	771.1	3,070.1	597.1	-818.4	2,880.0	7.6	139.7	126.0	
2016	-811.7	-2,602.8	713.7	3,316.5	614.5	-936.5	2,945.0	7.2	137.4	124.1	
2017	-866.0	-2,824.2	797.1	3,621.2	635.7	-993.8	2,995.9	6.7	134.2	119.1	
2018									127.6	108.0	

Burimi: Banka e Shqipërisë.

Source: Bank of Albania.

### 4. BILANCI FISKAL, STOKU I BORXHIT TË BRENDSHËM DHE BORXHI I JASHTËM NË MILIARDE LEKË

### FISCAL BALANCE, DOMESTIC DEBT STOCK AND EXTERNAL DEBT 4. IN BILLIONS ALL

	Të Adhura / Revenue		Shpenzime / Expenditure		Deficit / Deficit	Financim i brendshëm / Domestic financing		Financim i huaj / Foreign financing		Stoku i borxhit të brendshëm / Domestic debt stock		Stoku i borxhit të jashtëm / External debt stock	
	1	2	3	4		5	6	7	8	9	10	11	12
2015	379.2	342.3	437.4	63.1	-58.2	-6.4	64.6	551.4	551.4	490.9			
2016	407.0	369.9	433.7	59.5	-26.7	9.2	17.5	561.1	561.1	504.6			
2017	430.4	398.6	461.4	68.5	-31.0	1.9	29.1	577.1	577.1	510.3			
2018	449.4	419.3	475.9	78.4	-26.5	-6.6	33.1						

Burimi: Ministria e Financave dhe Ekonomisë, sipas publikimeve "Statistika fiskale mujore, vit 2018" dhe Buletini statistikor i borxhit, Shtator 30, 2018.

Publikimi "Statistika fiskale janar - Dhjetor 2018" tabelat:

Treguesit fiskalë sipas buxhefit të konsoliduar (Vjetor).

Shënime:

1) Përditësuar të dhënat për Dhjetor 2015 sipas ESA 2010.

2) Përfshihen vetëm llogaritë dhe depozitat që janë pjesë e parasë së gjatë.

3) Përfshihen kreditë për ekonominë.

4) Norma mesatare e pondeur vjetore e depozitave dhe huave të reja 12 mujore në lekë për sistemin bankar.

5) Të dhënat i referohen normës në fund të periudhës.

6) Burimi: INSTAT faqja web dt. 09.02.2019; Temat / Ekonomit dhe Financë / Llogaritë Kombëtare (GDP) / Llogaritë Kombëtare (GDP) / Ilogaritë Kombëtare (GDP) / Ilogaritë Kombëtare (GDP) / Prodhimi i brendshëm bruto sipas metodës së prodhimit, 2010-2016 (2016 Gjyeshim final)

7) Burimi: INSTAT faqja web dt. 09.02.2019; Temat / Ekonomit dhe Financë / Llogaritë Kombëtare (GDP) / Llogaritë Kombëtare (GDP) / Kalimi nga PBB në të ardhurat kombëtare bruto, 2010-2016 (2016 Gjyeshim final)

8) Burimi: INSTAT faqja web dt. 09.02.2019; Temat / Tregu i Punës dhe Asimi / Punësimi dhe papunësia / Shkalla e punësimit 2017 (grupmosha 15-64 vjeç), Shkalla e papunësisë 2017 (grupmosha 15-64 vjeç)

9) Janë rishikuar të dhënat për vitin 2017.

4) The annual weighted average rate of the 12 months new deposits and loans in ALL for the banking system.

5) End of period data.

6) Source: INSTAT web site dt. 09.02.2019; Themes / Economy and Finance / National Accounts (GDP) / Annual National Accounts.

7) Source: INSTAT web site dt. 09.02.2019; Themes / Economy and Finance / National Accounts (GDP) / Annual National Accounts, Transition from GDP to gross national income, 2010-2016 (2016 Semi-Final)

8) Source: INSTAT web site dt. 09.02.2019; Themes / Labor Market and Education / Employment and Unemployment / Employment rate 2017 (age group 15-64 years), Unemployment rate 2017 (age group 15-64 years).

9) Data are revised for the year 2017.

1) Revised the data of December 2015 according to ESA 2010.

2) Deposits included in broad money.

3) Credit to economy.

4) The annual weighted average rate of the 12 months new deposits and loans in ALL for the banking system.

5) End of period data.

6) Source: INSTAT web site dt. 09.02.2019; Themes / Economy and Finance / National Accounts (GDP) / Annual National Accounts.

7) Source: INSTAT web site dt. 09.02.2019; Themes / Economy and Finance / National Accounts (GDP) / Annual National Accounts, Transition from GDP to gross national income, 2010-2016 (2016 Semi-Final)

8) Source: INSTAT web site dt. 09.02.2019; Themes / Labor Market and Education / Employment and Unemployment / Employment rate 2017 (age group 15-64 years), Unemployment rate 2017 (age group 15-64 years).

9) Data are revised for the year 2017.



SEKTORI FINANCIAR  
1-1 BILANCI SEKTORIAL I BANKËS SË SHQIPËRISË  
NË MILIONË LËKË, FUND PERIUDHE

FINANCIAL SECTOR 1.1  
SECTORAL BALANCE SHEET OF BANK OF ALBANIA 1-1  
IN MILLIONS ALL, END OF PERIOD

	Totali i mjeteve / Total assets (2+3+4+5+8+12+13+14)		Arka në valutë / Foreign currency		Depozita* / Deposits*		Llogaritje të ndryshme të ndryshme nga aksionet / Securities other than shares (6+7)		Huatë / Loans (9+10+11)		Derivatet financiare / Financial derivatives		Llogaritje të pritëshme / Receivable accounts		Mjetet jo-financiare* / Non-financial assets*	
	1	2	3	4	5	6	7	8	9	10	11	12	13	14		
2016 / 12	524,730.8	27,211.8	52.0	104,622.9	315,112.7	261,877.5	53,235.2	31,660.3	-	29,934.4	1,725.9	15.8	25,094.1	20,961.2		
2017 / 12	532,927.0	25,725.3	24.3	161,617.3	259,537.8	206,818.9	52,718.8	41,591.0	-	39,871.3	1,719.8	11.7	23,844.9	20,574.7		
2018 / 12	547,104.2	19,625.0	67.1	189,904.2	261,577.2	205,990.4	55,586.8	34,144.7	-	32,317.6	1,827.1	19.3	21,224.9	20,542.0		
2018 / 07	504,421.7	21,866.7	28.0	173,663.1	226,020.3	171,079.2	54,941.1	40,684.6	-	39,007.1	1,677.4	14.4	21,597.8	20,546.9		
2018 / 08	516,553.2	21,708.4	27.5	180,759.5	229,415.3	173,879.6	55,535.7	42,145.7	-	40,476.1	1,669.7	17.4	21,962.6	20,516.8		
2018 / 09	534,166.0	20,180.3	26.3	189,531.9	234,176.2	178,703.2	55,473.0	48,034.5	-	46,372.7	1,661.8	55.0	21,656.2	20,505.7		
2018 / 10	556,461.6	20,168.1	49.9	190,225.1	259,205.4	203,550.4	55,654.9	44,510.6	-	42,861.4	1,649.2	18.1	21,790.6	20,494.0		
2018 / 11	545,816.9	19,904.4	78.4	185,108.6	262,636.3	207,705.6	54,930.8	35,661.1	-	33,957.8	1,703.3	20.2	21,893.0	20,514.8		
2018 / 12	547,104.2	19,625.0	67.1	189,904.2	261,577.2	205,990.4	55,586.8	34,144.7	-	32,317.6	1,827.1	19.3	21,224.9	20,542.0		

	Detyrimet totale / Total liabilities (2+3+4+10+14+15+16)		Paratë në qarkullim / Currency in circulation		Depozita të përfshira në paratë e gjerë / Deposits included in broad money		Depozita të papërfshira në paratë e gjerë / Deposits excluded from broad money		Qëveitë Qëndrore / Central Government		Qëveitë jo-qendrore / Other non-residents		Huatë / Loans (11+12+13)		Korporatat jo-qendrore / Other non-financial corporations		Korporatat qendrore / Central Government		Sektoret e tregut të brendshëm / Resident sectors		Huatë / Loans (10)		Llogaritje të pritëshme / Other accounts payable		Aksione dhe instrumente të tregut të hapët / Shares and other equity	
	1	2	3	4	5	6	7	8	9	10	11	12	13	14	15	16										
2016 / 12	524,730.8	258,848.0	3,183.2	191,379.7	19,860.9	18,975.1	152,349.7	72.1	121.9	314.2	314.2	-	-	1,164.6	7,981.2	61,859.9										
2017 / 12	532,927.0	274,711.8	3,899.2	200,513.9	19,350.9	34,384.3	146,632.1	66.7	79.9	115.6	115.6	-	-	463.8	7,340.5	45,882.2										
2018 / 12	547,104.2	286,158.4	50.6	222,291.9	17,047.3	67,945.2	137,218.8	49.6	31.0	18.3	18.3	-	-	518.7	6,977.7	31,088.6										
2018 / 07	504,421.7	273,999.2	57.8	189,821.5	17,409.9	55,301.2	116,999.2	62.1	49.0	36.9	36.9	-	-	453.6	7,008.8	33,044.0										
2018 / 08	516,553.2	280,924.2	57.2	193,238.7	17,396.4	56,315.2	119,418.6	62.1	46.4	18.5	18.5	-	-	623.9	7,052.6	34,638.1										
2018 / 09	534,166.0	279,553.5	57.4	211,928.1	17,396.3	61,017.9	133,418.9	62.5	32.6	18.6	18.6	-	-	881.0	7,093.7	34,633.7										
2018 / 10	556,461.6	276,188.7	102.7	238,571.6	17,386.4	93,699.3	127,405.8	48.6	31.5	18.6	18.6	-	-	422.4	7,095.5	34,062.2										
2018 / 11	545,816.9	279,251.2	83.0	225,572.7	17,390.5	83,370.0	124,732.3	48.9	31.0	18.5	18.5	-	-	500.1	7,070.2	33,321.1										
2018 / 12	547,104.2	286,158.4	50.6	222,291.9	17,047.3	67,945.2	137,218.8	49.6	31.0	18.3	18.3	-	-	518.7	6,977.7	31,088.6										

\*Për periudhën Dhjetor 2015-Prill 2016 është bërë riklasifikim i artit jo monetar nga zëri "Depozita" në zërin "Mjetet jo-financiare".  
\*The data of December 2015-April 2016 reflect a reclassification of non-monetary gold from "Deposits" to "Non-financial assets".  
Burimi: Banka e Shqipërisë / Source: Bank of Albania.



1-2 PARAGJITJA MONETARE E BANKËS SË SHQIPËRISË  
NË MILIONË LËKË, FUND PERIUDHE

MONETARY SURVEY OF BANK OF ALBANIA 1-2  
IN MILLIONS ALL, END OF PERIOD

	Mjetet e vleruara neto* / Net foreign assets** (2-3)		Mjetet e brendshme / Domestic assets (5+8+9+10+11+12)		Pretendime neq ndaj Qendrës / Net claims on Central Govern- ment (6-7)		Pretendime ndaj Qendrës / Claims on Cen- tral Government		Pretendime ndaj korporatave të qarta / Claims on other depository corporations		Pretendime ndaj korporatave të financiare publike / Claims on public nonfinancial corporations		Pretendime ndaj korporatave të qarta / Claims on other nonfinancial corporations		Pretendime ndaj sektoreve të tjerë rezidentë / Claims on other resident sectors	
	1	2	3	4	5	6	7	8	9	10	11	12				
2016 / 12	389,612.7	418,562.1	28,949.4	65,915.7	34,255.6	53,279.9	19,024.3	29,934.4	-	-	-	1,725.7				
2017 / 12	390,687.6	417,605.4	26,917.8	59,998.0	18,406.7	52,839.5	34,432.8	39,871.3	-	-	-	1,720.0				
2018 / 12	412,444.5	436,487.8	24,043.3	21,779.0	-12,365.8	55,628.9	67,994.8	32,317.6	-	-	-	1,827.2				
2018 / 07	363,211.6	387,881.7	24,670.1	40,336.8	-348.1	54,986.3	55,334.4	39,007.1	-	-	-	1,677.8				
2018 / 08	373,189.1	397,982.2	24,793.1	41,386.2	-759.8	55,592.4	56,352.2	40,476.1	-	-	-	1,670.0				
2018 / 09	384,705.4	409,777.3	25,071.9	42,517.8	-5,518.1	55,539.9	61,058.0	46,372.7	-	-	-	1,663.2				
2018 / 10	410,789.8	435,455.5	24,665.7	6,464.8	-38,046.7	55,705.4	93,752.2	42,861.4	-	-	-	1,650.1				
2018 / 11	409,593.5	434,348.7	24,755.2	7,243.5	-28,418.6	54,983.5	83,402.1	33,957.8	-	-	-	1,704.3				
2018 / 12	412,444.5	436,487.8	24,043.3	21,779.0	-12,365.8	55,628.9	67,994.8	32,317.6	-	-	-	1,827.2				

	Baza monetare / Monetary base (14+15+16)		Paraqitja në qarkullim / Currency in circulation		Detyrime ndaj korporatave të qarta / Claims on other depository corporations		Depozita të përfshira në parantë e gjërë / Deposits included in broad money		Depozita të papërfshira në parantë e gjërë / Deposits excluded from broad money		Huatë / Loans		Llogaritë të pagueshme / Other accounts payable		Të tjera neto / Other items net		Aksione dhe instrumente të tjerë të kapitullit / Shares and other equity	
	13	14	15	16	17	18	19	20	21									
2016 / 12	414,380.9	258,848.0	152,349.7	3,183.2	194.0	-	47.2	-20,953.6	61,859.9									
2017 / 12	425,243.1	274,711.8	146,632.1	3,899.2	146.6	-	96.8	-20,683.2	45,882.2									
2018 / 12	423,427.9	286,158.4	137,218.8	50.6	80.6	-	285.4	-20,659.0	31,088.6									
2018 / 07	391,056.2	273,999.2	116,999.2	57.8	111.1	-	55.6	-20,718.6	33,044.0									
2018 / 08	400,399.9	280,924.2	119,418.6	57.2	108.5	-	110.6	-20,681.8	34,638.1									
2018 / 09	413,029.8	279,553.5	133,418.9	57.4	95.0	-	126.9	-20,662.2	34,633.7									
2018 / 10	403,697.1	276,188.7	127,405.8	102.7	80.1	-	53.8	-20,638.6	34,062.2									
2018 / 11	404,066.5	279,251.2	124,732.3	83.0	80.0	-	69.1	-20,699.7	33,321.1									
2018 / 12	423,427.9	286,158.4	137,218.8	50.6	80.6	-	285.4	-20,659.0	31,088.6									

Burimi: Banka e Shqipërisë  
\*Për periudhën Dhjetor 2015-Prill 2016 është bërë riklasifikim i arit jo monetar nga zëri "Depozita" në zërin "Mjetet jo financiare".

\*The data of December 2015-April 2016 reflect a reclassification of nonmonetary gold from "Deposits" to "Nonfinancial assets".  
Source: Bank of Albania.



SECTORAL BALANCE SHEET OF DEPOSIT MONEY BANKS/ ASSETS 1-3A  
IN MILLIONS ALL, END OF PERIOD

1-3A BILANCI SEKTORIAL I BANKAVE PARADEPOZITUESE/ MUJETET  
NË MILIONË LËKË, FUND PERIUDHE

	Total assets / Total assets (2+3+4+8+12+24+25+26+27)												
	1	2	3	4	5	6	7	8	9	10	11		
	Atka në lekë / National currency	Atka në valutë / Foreign currency	Depozita / Deposits (5+6+7)	Jezidentë / Nonresidents	Banka Qendrore / Central Bank	Bankat parade- pozituese / Deposit money banks	letra me vlerë të natyshme nga ak- sionet / Securities others than shares (9+10+11)	Jezidentë / Nonresidents	Qëndrore / Central Government	Korporata të tjera jofinanciare / Other nonfinancial corporations			
2016 / 12	1,446,048.9	9,424.8	13,685.4	302,582.2	140,174.5	151,994.3	10,413.5	426,178.2	92,042.1	333,995.3	140.7		
2017 / 12	1,462,990.6	9,441.1	12,715.8	328,020.9	171,799.1	146,853.3	9,368.5	416,707.4	74,240.4	342,467.1	-		
2018 / 12	1,452,712.8	10,866.9	14,659.8	336,111.8	186,533.3	142,821.7	6,756.8	444,459.7	87,379.3	357,049.5	30.91		
2018 / 07	1,451,393.4	10,512.0	18,630.4	315,909.5	185,651.4	122,926.2	7,331.9	434,496.8	83,172.1	351,324.7	-		
2018 / 08	1,460,515.5	11,031.6	16,606.5	328,189.2	198,814.0	124,761.0	4,614.1	432,600.6	80,628.9	351,971.7	-		
2018 / 09	1,476,639.0	10,757.9	14,014.3	345,860.3	197,805.5	140,159.7	7,895.0	440,950.4	81,185.8	359,732.6	31.9		
2018 / 10	1,459,760.3	10,745.2	12,136.6	334,036.1	201,039.2	127,540.4	5,456.5	443,973.4	81,567.6	362,373.9	31.9		
2018 / 11	1,458,231.3	11,743.8	11,748.0	337,603.9	203,567.4	128,399.0	5,637.5	437,788.0	77,252.0	360,504.4	31.6		
2018 / 12	1,452,712.8	10,866.9	14,659.8	336,111.8	186,533.3	142,821.7	6,756.8	444,459.7	87,379.3	357,049.5	30.9		

	Total assets / Total assets (12+13+14+15+16+17+18+19+20+21+22+23+24+25+26+27)															
	12	13	14	15	16	17	18	19	20	21	22	23	24	25	26	27
	Huajtë / Loans (13+14+15+16+17+18+19+20+21)	Jezidentë / Nonresidents / Central Bank	Banka Qendrore / Central Bank	Bankat parade- pozituese / Deposit money banks	Korporata të tjera financiare / Other financial corporations	Qeveria Qendrore / Central Government	Qeveria lokale / Local government	Korporata jofinanciare publike / Public nonfinancial corporations	Korporata të tjera jofinanciare / Other nonfinancial corporations	Sektorë të tjerë rezidentë / Other resident sectors	Aksione dhe instrumente të tjera të kapitalit / Shares and other equity (23+24)	Jezidentë / Nonresidents	Rezidentë / Residents	Derivatet financiare / Financial derivatives	llogaritë Aktëgjueshme / Other accounts receivable	Mjetet jofinanciare / Nonfinancial assets
2016 / 12	637,885.3	94,431.0	-	2,561.2	8,687.6	947.5	845.5	26,863.9	343,070.3	160,478.3	8,023.0	7,192.2	830.8	-	8,886.8	39,383.1
2017 / 12	631,258.4	84,104.3	-	2,770.3	7,944.7	2,129.2	787.7	34,901.3	329,377.0	169,244.0	7,970.0	7,093.4	876.7	84.99	11,643.0	45,149.0
2018 / 12	586,280.4	54,657.4	-	713.3	10,164.0	7,119.7	539.0	20,270.1	317,721.9	175,095.1	8,089.8	7,189.6	900.2	-	7,764.9	44,479.4
2018 / 07	606,700.2	66,151.5	-	8,845.7	9,073.1	7,238.9	726.2	19,801.8	321,618.4	173,244.6	11,017.7	7,019.9	3,997.8	81.2	9,067.4	44,978.3
2018 / 08	606,799.4	67,126.3	-	7,741.0	8,726.4	7,261.1	721.8	19,742.7	321,167.5	174,312.8	10,959.3	6,948.3	4,011.0	81.7	9,451.2	44,796.1
2018 / 09	600,724.8	60,878.2	-	5,996.8	9,169.1	7,268.4	716.2	19,615.7	322,399.3	174,681.1	10,895.0	6,883.5	4,011.5	81.9	8,644.4	44,710.0
2018 / 10	597,280.0	61,963.7	-	4,258.01	9,617.2	7,196.0	646.3	19,291.8	319,514.4	174,792.6	7,845.7	6,947.2	898.6	82.1	9,283.3	44,377.8
2018 / 11	597,616.3	61,129.4	-	3,220.6	9,921.9	7,182.9	691.4	20,121.8	320,317.4	175,030.8	8,004.1	7,103.3	900.8	0.8	9,244.4	44,482.1
2018 / 12	586,280.4	54,657.4	-	713.3	10,164.0	7,119.7	539.0	20,270.1	317,721.9	175,095.1	8,089.8	7,189.6	900.2	-	7,764.9	44,479.4

Source: Bank of Albania.



1-3B BILANCI SEKTORIAL I BANKAVE PARADEPOZITITUESE/ LIABILITIES 1-3B  
NË MILIONË LEKË, FUND PERIUDHE  
IN MILLIONS ALL, END OF PERIOD

1-3B BILANCI SEKTORIAL I BANKAVE PARADEPOZITITUESE/ DETYRIMET  
NË MILIONË LEKË, FUND PERIUDHE

	Depozita të përfshira në parantë e gjerë / Deposits included in broad money (3+4+5+6+7)							Depozita të parantë e gjerë / Deposits not included in broad money (9+10+11+12+13+14+15+16)									
	1	2	3	4	5	6	7	8	9	10	11	12	13	14	15	16	
Detajimet të vlerë të ndryshme nga aksionet (18+19)	17	Korporata të tjera financiare / Other nonfinancial corporations		Sektorë të tjerë rezidentë / Other resident sectors	Huatë / Loans (21+22+23+24+25+26+27)		20	Jozresidentët / Nonresidents	Banka Qendrore / Central Bank	Korporata të tjera depozituese / Other depository corporations	Qendrore / Government	Korporata të tjera financiare / Other financial corporations	Korporata të tjera financiare / Other nonfinancial corporations	Sektorë të tjerë rezidentë / Other resident sectors	Derivatet financiare / Financial derivatives	Logarit të pagjyrtme / Other accounts payable	Aksione dhe instrumente të tjerë të kapitalit / Shares and other equity
2016 / 12	1,446,048.9	1,005,978.9	11,997.6	2,292.5	13,154.1	136,885.4	84,164.9	138,410.1	356.2	13,771.4	9,277.4	938.9	338.3	8,106.7	90,718.7		
2017 / 12	1,462,990.6	991,609.0	15,044.3	1,499.4	12,992.0	142,526.8	819,546.5	164,697.4	1,062.2	13,009.9	8,255.4	1,722.5	318.4	7,396.3	117,159.8		
2018 / 12	1,452,712.8	981,771.9	14,850.6	1,608.5	13,599.7	148,777.5	802,935.5	188,146.8	6,004.2	9,478.7	8,155.9	2,092.0	376.2	7,349.1	138,877.1		
2018 / 07	1,451,393.4	969,691.0	14,540.8	1,312.7	14,076.6	144,474.0	795,287.0	174,328.0	6,374.3	12,105.4	6,978.4	1,691.0	316.4	8,203.5	124,646.5		
2018 / 08	1,460,515.5	975,036.6	14,605.1	1,528.6	14,168.2	146,767.6	797,967.2	180,287.9	5,961.9	9,875.3	7,832.9	1,850.4	313.4	7,779.2	131,759.6		
2018 / 09	1,476,639.0	978,996.8	14,950.8	1,697.4	14,111.0	147,124.4	801,113.2	190,965.5	6,648.5	15,903.2	7,414.0	1,890.0	314.7	7,679.6	136,194.9		
2018 / 10	1,459,760.3	976,328.7	14,824.9	1,677.9	14,570.0	148,572.0	796,683.8	181,142.6	4,950.0	10,743.4	10,101.9	1,952.5	315.3	7,171.4	136,746.7		
2018 / 11	1,458,231.3	972,375.3	13,995.4	1,591.4	15,222.1	146,231.6	795,334.8	187,799.4	4,231.5	9,667.0	10,993.5	1,973.7	380.2	7,435.3	138,874.4		
2018 / 12	1,452,712.8	981,771.9	14,850.6	1,608.5	13,599.7	148,777.5	802,935.5	188,146.8	6,004.2	9,478.7	8,155.9	2,092.0	376.2	7,349.1	138,877.1		

	Leirat me vlerë të ndryshme nga aksionet (18+19)		Korporata të tjera financiare / Other nonfinancial corporations		Sektorë të tjerë rezidentë / Other resident sectors		Huatë / Loans (21+22+23+24+25+26+27)		Jozresidentët / Nonresidents		Banka Qendrore / Central Bank		Korporata të tjera depozituese / Other depository corporations		Qendrore / Government		Korporata të tjera financiare / Other financial corporations		Korporata të tjera financiare / Other nonfinancial corporations		Sektorë të tjerë rezidentë / Other resident sectors		Derivatet financiare / Financial derivatives		Logarit të pagjyrtme / Other accounts payable		Aksione dhe instrumente të tjerë të kapitalit / Shares and other equity	
	17	18	18	19	20	21	22	23	24	25	26	27	28	29	30													
2016 / 12	5,224.5	108.6	5,115.9	6,097.7	59,407.6	23,590.4	29,943.2	635.6	1,760.8	-	27.1	-	92,512.8	144,514.9														
2017 / 12	6,258.0	160.3	6,097.7	6,018.7	69,800.1	23,962.5	39,875.5	524.6	2,636.1	-	26.7	-	74,047.9	156,578.0														
2018 / 12	6,183.1	164.4	6,018.7	6,169.2	59,518.4	21,105.8	32,318.6	373.7	2,837.8	-	-	1.80	61,299.1	155,791.7														
2018 / 07	6,333.1	163.9	6,169.2	6,183.2	76,142.4	28,212.5	39,008.4	468.8	3,279.9	-	-	-	66,203.3	158,695.7														
2018 / 08	6,347.6	164.4	6,183.2	6,195.3	70,477.2	21,485.7	40,477.3	447.7	4,820.3	-	-	-	72,789.7	155,576.5														
2018 / 09	6,359.0	163.7	6,195.3	6,207.2	73,209.5	21,121.3	46,806.2	447.0	2,679.6	-	-	-	70,344.6	156,751.5														
2018 / 10	6,372.0	164.7	6,207.2	6,062.9	70,354.4	21,371.8	42,912.6	459.1	3,019.8	-	-	-	69,946.1	155,608.1														
2018 / 11	6,226.2	163.3	6,062.9	6,018.7	63,726.3	22,332.1	33,961.9	399.0	4,138.5	-	-	-	71,952.6	156,151.1														
2018 / 12	6,183.1	164.4	6,018.7	6,183.2	59,518.4	21,105.8	32,318.6	373.7	2,837.8	-	-	-	61,299.1	155,791.7														

Burimi: Banka e Shqipërisë



MONETARY SURVEY OF DEPOSIT MONEY BANKS 1-4  
IN MILLIONS ALL, END OF PERIOD

1-4. PARAGJITJA MONETARE E BANKAVE PARADEPOZITUESE  
NË MILIONË LËKË, FUND PERIUDHE

	Mjetet vjetore neto / Net foreign assets (2.3)		Minus: Detyrime ndaj rezidentëve / Liabilities to residents (2.3)		Mjetet e brendshme / Domestic assets (5+6+9+10+11+12+13)		Pretendimet ndaj Bankës Qendrore / Claims on Central Bank		Pretendimet ndaj shtetit / Claims on Government		Pretendimet ndaj kompanive tjera financiare / Claims on other financial corporations		Pretendimet ndaj qeverisë lokale / Claims on local governments		Pretendimet ndaj kompanive tjera financiare / Claims on nonfinancial corporations		Pretendime ndaj shteteve të tjera / Claims on other resident sectors	
	1	2	3	4	5	6	7	8	9	10	11	12	13					
2016 / 12	307,272.2	347,525.2	40,253.0	1,024,608.8	161,419.1	322,272.7	334,942.9	12,670.2	9,518.4	845.5	26,863.9	343,211.0	160,478.3					
2017 / 12	309,764.3	350,037.8	40,273.5	1,031,998.1	156,294.4	332,572.5	344,596.3	12,023.9	8,821.3	787.7	34,901.3	329,377.0	169,244.0					
2018 / 12	311,918.6	350,419.3	38,500.7	1,031,419.3	153,688.6	353,009.4	364,169.2	11,159.8	11,064.2	539.0	20,270.1	317,752.8	175,095.1					
2018 / 07	317,348.0	360,706.5	43,358.5	1,010,753.6	133,438.2	348,853.6	359,563.6	9,710.0	13,070.9	726.2	19,801.8	321,618.4	173,244.6					
2018 / 08	330,592.9	370,205.7	39,612.8	1,013,230.0	135,792.6	348,755.3	359,232.8	10,477.5	12,737.4	721.8	19,742.7	321,167.5	174,312.8					
2018 / 09	321,921.8	360,849.2	38,927.5	1,038,122.1	150,917.7	356,579.5	367,001.1	10,421.6	13,180.6	716.2	19,615.7	322,431.3	174,681.1					
2018 / 10	327,001.2	363,736.3	36,735.2	1,019,454.1	138,285.6	356,375.7	369,569.9	13,194.1	10,515.8	646.3	19,291.8	319,546.3	174,792.6					
2018 / 11	322,781.6	360,800.8	38,019.3	1,019,069.4	140,142.7	351,910.8	367,687.3	15,776.5	10,822.8	691.4	20,121.8	320,349.0	175,030.8					
2018 / 12	311,918.6	350,419.3	38,500.7	1,031,419.3	153,688.6	353,009.4	364,169.2	11,159.8	11,064.2	539.0	20,270.1	317,752.8	175,095.1					

	Detyrime ndaj Bankës Qendrore / Liabilities to Central Bank		Detyrime për shprehje të transferueshme / Transferable deposits		Detyrime për shprehje të gjera / Other deposits		Detyrime për shprehje të gjera të përfshira në parantë të gjera / Deposits not included in broad money		Huat / Loans		Aksione dhe instrumente të tjerë të kapitalit / Shares and other equity		Nga të cilat: Rezerva r/leresimi / Of which: Valuation adjustment		Detyrime të tjera / Other liabilities		Ajustimi i konsolidimit / Consolidation adjustment	
	14	15	16	17	18	19	20	21	22	23	24							
2016 / 12	30,299.4	1,005,978.9	351,219.8	654,759.1	100,102.6	5,224.5	1,787.9	144,514.9	4,937.4	39,725.5	4,247.2							
2017 / 12	40,937.7	991,609.0	363,710.2	627,898.8	126,597.0	6,258.0	2,662.8	156,578.0	-1,907.5	13,473.9	3,645.8							
2018 / 12	38,322.8	981,771.9	374,996.6	606,775.2	148,694.4	6,183.1	2,837.8	155,791.7	-7,803.0	4,845.3	4,891.0							
2018 / 07	45,382.8	969,691.0	364,317.3	605,373.7	134,857.4	6,333.1	3,279.9	158,695.7	-6,734.6	8,761.3	1,100.5							
2018 / 08	46,439.2	975,036.6	368,723.9	606,312.8	141,702.6	6,347.6	4,820.3	155,576.5	-7,549.1	13,133.6	766.4							
2018 / 09	53,454.7	978,996.8	369,527.3	609,469.5	146,079.2	6,359.0	2,679.6	156,751.5	-7,619.2	11,556.2	4,166.7							
2018 / 10	43,407.6	976,328.7	369,532.5	606,796.1	146,185.8	6,372.0	3,019.8	155,608.1	-6,501.8	11,913.4	3,620.0							
2018 / 11	38,193.4	972,375.3	366,731.7	605,643.6	148,663.6	6,226.2	4,138.5	156,151.1	-7,589.1	12,399.1	3,703.8							
2018 / 12	38,322.8	981,771.9	374,996.6	606,775.2	148,694.4	6,183.1	2,837.8	155,791.7	-7,803.0	4,845.3	4,891.0							

Source: Bank of Albania.

Burimi: Banka e Shqipërisë





1-5 BILANCI SEKTORIAL I SHOGËRIVE TË KURSIM-KREDITIT  
NË MILIONË LEKË, FUND PERIUDHE

SECTORAL BALANCE SHEET OF SAVINGS AND LOAN ASSOCIATIONS 1-5  
IN MILLIONS ALL, END OF PERIOD

	Monedha dhe kartëmonedha në lekë / Notes and coins in national currency		Monedha dhe kartëmonedha në valutë / Notes and coins in foreign currency		Depozita / Deposits (5+6)		Bankat para-depozituese / Deposit money banks		Korporatat e tjera financiare / Other financial corporations		Letra me vlerë / Securities		Huatë / Loans (9+10)		Sektorë të tjerë rezidentë / Other resident sectors		Korporatat e tjera financiare / Other financial corporations		Mjetet tjera / Other financial assets		Mjetet jo-financiare / Nonfinancial assets	
	1	2	3	4	5	6	7	8	9	10	11	12	13	14	15	16	17	18	19	20	21	22
2015 / IV	6,673.1	6.6	0.0	1,726.3	283.1	1,443.2	9.9	4,833.5	4,833.5	-	-	72.4	24.4	-	-	-	-	-	-	-	-	-
2016 / IV	6,830.2	8.1	0.0	938.2	656.8	281.4	152.3	5,519.8	5,519.8	-	-	136.7	75.1	-	-	-	-	-	-	-	-	-
2017 / IV	8,445.2	6.6	0.1	1,715.4	1,216.6	498.8	159.9	6,306.1	6,306.1	-	-	28.7	228.3	-	-	-	-	-	-	-	-	-
2017 / IV	8,445.2	6.6	0.1	1,715.4	1,216.6	498.8	159.9	6,306.1	6,306.1	-	-	28.7	228.3	-	-	-	-	-	-	-	-	-
2018 / I	8,802.9	7.5	0.7	1,789.6	1,253.4	536.1	159.5	6,567.8	6,567.8	-	-	34.8	242.9	-	-	-	-	-	-	-	-	-
2018 / II	9,044.8	8.4	0.0	1,744.2	1,208.5	535.7	181.9	6,833.9	6,833.9	-	-	31.4	244.9	-	-	-	-	-	-	-	-	-
2018 / III	9,373.4	10.2	0.1	1,891.2	1,346.6	544.6	184.2	7,010.9	7,010.9	-	-	33.9	243.0	-	-	-	-	-	-	-	-	-

	Depozita të përfshira në parantë të gjerë / Deposits included in broad money (3+4)		Korporatat e tjera jo-financiare / Other nonfinancial corporations		Depozita të papërfshira në parantë të gjerë / Deposits excluded from broad money (6+7)		Sektorë të tjerë rezidentë / Other resident sectors		Korporatat e tjera jo-financiare / Other nonfinancial corporations		Huatë / Loans (9+10+11)		Korporatat e tjera financiare / Other financial corporations		Bankat para-depozituese / Deposit money banks		Qeveria / Central Government		Detyrimet tjera / Other liabilities		Aksione dhe instrumente të tjerë të kapitit / Shares and other equity	
	1	2	3	4	5	6	7	8	9	10	11	12	13	14	15	16	17	18	19	20	21	22
2015 / IV	6,673.1	3,758.3	3,758.3	-	152.6	152.6	-	1,595.1	1,317.7	277.4	-	148.7	1,018.4	-	-	-	-	-	-	-	-	-
2016 / IV	6,830.2	4,884.4	4,884.4	-	123.7	123.7	-	557.6	182.4	375.2	-	284.9	979.6	-	-	-	-	-	-	-	-	-
2017 / IV	8,445.2	6,162.5	6,162.5	-	114.9	114.9	-	761.3	-	761.3	-	141.5	1,264.9	-	-	-	-	-	-	-	-	-
2017 / IV	8,445.2	6,162.5	6,162.5	-	114.9	114.9	-	761.3	-	761.3	-	141.5	1,264.9	-	-	-	-	-	-	-	-	-
2018 / I	8,802.9	6,321.1	6,321.1	-	134.6	134.6	-	900.5	-	900.5	-	138.8	1,307.8	-	-	-	-	-	-	-	-	-
2018 / II	9,044.8	6,450.3	6,450.3	-	141.6	141.6	-	940.7	-	940.7	-	150.6	1,361.5	-	-	-	-	-	-	-	-	-
2018 / III	9,373.4	6,824.3	6,824.3	-	144.3	144.3	-	867.3	-	867.3	-	130.7	1,406.8	-	-	-	-	-	-	-	-	-

Burimi: Banka e Shqipërisë

Source: Bank of Albania.



MONETARY SURVEY OF OTHER DEPOSITORY CORPORATIONS 1-6  
IN MILLIONS ALL, END OF PERIOD

1-6 PARAQITJA MONETARE E KORPORATAVE TË TJERA DEPOZITUESE  
NË MILIONË LËKË, FUND PERIUDHE

	Mjetet valutorie nejo / Net foreign assets (2.3)		Mjetet e brencishme / Domestic assets (5+6+9+10+11+12+13)		Pretendimet ndaj Bankës Qendrore / Claims on Central Bank		Pretendimet rejo ndaj Qendrës / Net claims on Government (7-8)		Pretendime ndaj Korporatave të Tjera Financiare / Claims on other financial corporations		Pretendimet ndaj qeverisë lokale / Claims on local government		Pretendimet ndaj Korporatave të Tjera Financiare / Claims on other nonfinancial corporations		Pretendime ndaj sektorëve të tjerë residente / Claims on other resident sectors	
	1	2	3	4	5	6	7	8	9	10	11	12	13			
2016 / 12	307,272.2	347,525.2	40,253.0	1,030,570.3	161,427.2	322,424.9	335,095.1	12,670.2	9,799.8	26,863.9	343,211.0	165,998.0				
2017 / 12	309,764.4	350,037.9	40,273.5	1,038,969.5	156,301.1	332,732.3	344,756.2	12,023.9	9,320.1	34,901.3	329,377.0	175,550.1				
2018 / 12	311,918.7	350,419.4	38,500.7	1,039,169.2	153,698.8	353,193.7	364,353.4	11,159.8	11,608.8	20,270.1	317,752.8	182,106.0				
2018 / 07	317,348.1	360,706.6	43,358.5	1,018,313.5	133,446.6	349,035.4	358,745.5	9,710.0	13,606.6	19,801.8	321,618.4	180,078.5				
2018 / 08	330,592.9	370,205.7	39,612.8	1,020,789.8	135,801.0	348,937.2	359,414.7	10,477.5	13,273.0	19,742.7	321,167.5	181,146.7				
2018 / 09	321,921.8	360,849.3	38,927.5	1,045,872.0	150,927.9	356,763.7	367,185.3	10,421.6	13,725.2	19,615.7	322,431.3	181,692.1				
2018 / 10	327,001.2	363,736.4	36,735.2	1,027,204.0	138,295.8	356,560.0	369,754.1	13,194.1	11,060.4	19,291.8	319,546.3	181,803.5				
2018 / 11	322,781.6	360,800.9	38,019.3	1,026,819.3	140,152.9	352,095.0	367,871.5	15,776.5	11,367.3	691.4	320,349.0	182,041.7				
2018 / 12	311,918.7	350,419.4	38,500.7	1,039,169.2	153,698.8	353,193.7	364,353.4	11,159.8	11,608.8	20,270.1	317,752.8	182,106.0				

	Detyrime ndaj Bankës Qendrore / Liabilities to Central Bank		Depozita të përfshira në portafel e gjerë / De- posits included in broad money (1.6+1.7)		Depozita të në transferueshme / Transferable deposits		Depozita të tjera / Other deposits		Depozita të pa përfshira në portafel e gjerë / Deposits not included in broad money		Letra me vlerë të ndryshme nga aksionet / Securities other than shares		Huti të / Loans		Aksione dhe instrumente të tjerë të kapitalit / Shares and other equity		Nao të cilat: Rezeva rëveshimi / Of which: Valuation adjustment		Detyrime të tjera nejo / Other net liabilities		Axhimi i konsoli- dimit / Consolida- tion adjustment	
	14	15	16	17	18	19	20	21	22	23	24											
2016 / 12	30,299.4	1,010,863.3	351,219.8	659,643.5	100,226.3	5,224.5	1,970.4	145,494.5	4,937.4	39,798.6	3,965.6											
2017 / 12	40,937.7	997,771.4	363,710.2	634,061.3	126,711.9	6,258.0	2,662.8	157,843.0	-1,907.5	13,358.4	3,190.5											
2018 / 12	38,322.8	988,596.1	374,996.6	613,599.5	148,838.7	6,183.1	2,837.8	157,198.6	-7,803.0	4,699.1	4,411.8											
2018 / 07	45,382.8	976,141.3	364,317.3	611,824.0	134,999.0	6,333.1	3,279.9	160,037.2	-6,734.6	8,635.6	832.6											
2018 / 08	46,439.2	981,487.0	368,723.9	612,763.1	141,844.2	6,347.6	4,820.3	156,938.1	-7,549.1	13,007.9	498.5											
2018 / 09	53,454.7	985,821.1	369,527.3	616,293.8	146,223.5	6,359.0	2,679.6	158,158.3	-7,619.2	11,410.1	3,687.5											
2018 / 10	43,407.6	983,152.9	369,532.5	613,620.4	146,330.1	6,372.0	3,019.8	157,014.9	-6,501.8	11,767.2	3,140.8											
2018 / 11	38,193.4	979,199.5	366,731.7	612,467.8	148,807.9	6,226.2	4,138.5	157,557.9	-7,589.1	12,252.9	3,224.6											
2018 / 12	38,322.8	988,596.1	374,996.6	613,599.5	148,838.7	6,183.1	2,837.8	157,198.6	-7,803.0	4,699.1	4,411.8											

Burimi: Banka e Shqipërisë

Source: Bank of Albania.



MONETARY SURVEY OF DEPOSITORY CORPORATIONS 1-7  
IN MILLIONS ALL, END OF PERIOD

1-7 PARAGJITJA MONETARE E KORPORATAVE DEPOZITUESE  
NË MILIONË LEKË, FUND PERIUDHE

	Mjetet e parashitë / Broad money liabilities (1+2+3)		Mjetet e brendshme / Domestic assets (5+8)		Mjetet e jashtme / Net claims on Central Government (6+7)		Minus: Detyrime ndaj qendrës / Less: Liabilities to Central Government (7)		Pretendimet ndaj sektorëve të tjerë / Claims on other sectors (9+10+11+12+13)		Pretendimet ndaj korporatave të tjerë / Claims on other nonfinancial corporations		Pretendimet ndaj korporatave të tjerë rezidentë / Claims on other resident corporations	
	1	2	3	4	5	6	7	8	9	10	11	12	13	
2016 / 12	696,885.0	766,087.4	69,202.4	905,124.5	356,680.5	388,375.0	31,694.5	548,444.0	9,799.8	845.5	26,863.9	343,211.0	167,723.8	
2017 / 12	700,451.9	767,643.3	67,191.4	902,795.2	351,139.1	397,595.7	46,456.7	551,656.2	9,320.1	787.7	34,901.3	329,377.0	177,270.1	
2018 / 12	724,363.1	786,907.1	62,544.0	874,931.8	340,827.8	419,982.3	79,154.5	534,104.0	11,608.8	539.0	20,270.1	317,752.8	183,933.2	
2018 / 07	680,559.7	748,588.2	68,028.5	886,196.5	348,687.3	413,731.8	65,044.5	537,509.2	13,606.6	726.2	19,801.8	321,618.4	181,756.2	
2018 / 08	703,782.0	768,187.9	64,405.9	885,899.0	348,177.4	415,007.1	66,829.7	537,721.6	13,273.0	721.8	19,742.7	321,167.5	182,816.7	
2018 / 09	706,627.2	770,626.6	63,999.4	891,089.2	351,245.6	422,725.2	71,479.6	539,843.6	13,725.2	716.2	19,615.7	322,431.3	183,355.2	
2018 / 10	737,791.0	799,191.9	61,400.9	852,511.7	318,513.2	425,459.5	106,946.3	533,998.4	11,060.4	646.3	19,291.8	319,546.3	183,453.7	
2018 / 11	732,375.1	795,149.6	62,774.5	859,952.1	323,676.4	422,855.0	99,178.6	536,275.7	11,367.3	691.4	20,121.8	320,349.0	183,746.1	
2018 / 12	724,363.1	786,907.1	62,544.0	874,931.8	340,827.8	419,982.3	79,154.5	534,104.0	11,608.8	539.0	20,270.1	317,752.8	183,933.2	

	Detyrimet e parashitë / Broad money liabilities (1+5+16)		Detyrimet e jashtme / Money included in broad money (17+18)		Detyrimet e brendshme / Deposits excluded from broad money (19)		Llogaritjet e tjera / Other accounts payable (20)		Hutime / Loans (21)		Aksione dhe instrumente të tjerë të kapitullit / Shares and other equity (22)		Nga te cilat: rezeva rregullore / Of which: valuation adjustment (23)		Detyrime të tjera neto / Other liabilities net (24)		Axhustimi i konsolidimit / Consolidation adjustment (25)	
	14	15	16	17	18	19	20	21	22	23	24	25	26					
2016 / 12	1,263,461.6	249,415.1	1,014,046.5	351,283.5	662,763.1	100,420.3	5,224.5	1,970.4	47.2	207,354.4	34,325.9	22,810.6	720.4					
2017 / 12	1,266,934.7	265,264.1	1,001,670.6	363,754.4	637,916.2	126,858.6	6,258.0	2,662.8	96.8	203,725.1	11,497.4	4,134.3	845.2					
2018 / 12	1,263,928.1	275,281.4	988,646.7	375,047.3	613,599.5	148,919.3	6,183.1	2,837.8	285.4	188,287.1	6,559.1	-11,548.2	402.3					
2018 / 07	1,239,678.0	263,478.9	976,199.1	364,375.1	611,824.0	135,110.1	6,333.1	3,279.9	55.6	193,101.3	-3,359.0	-11,250.4	448.6					
2018 / 08	1,251,428.4	269,884.2	981,544.2	368,781.1	612,763.1	141,952.7	6,347.6	4,820.3	110.6	191,576.2	-2,687.9	-7,175.4	620.7					
2018 / 09	1,254,663.8	268,785.4	985,878.4	369,584.6	616,293.8	146,318.5	6,359.0	2,679.6	126.9	192,792.0	-2,783.5	-5,564.7	341.1					
2018 / 10	1,248,688.8	265,433.3	983,255.6	369,635.2	613,620.4	146,410.2	6,372.0	3,019.8	53.8	191,077.1	-2,181.4	-5,730.6	411.6					
2018 / 11	1,246,779.8	267,497.2	979,282.6	366,814.8	612,467.8	148,887.9	6,226.2	4,138.5	69.1	190,879.0	-4,023.4	-5,222.3	568.9					
2018 / 12	1,263,928.1	275,281.4	988,646.7	375,047.3	613,599.5	148,919.3	6,183.1	2,837.8	285.4	188,287.1	-6,559.1	-11,548.2	402.3					

Burimi: Banka e Shqipërisë



1-8A AGREGATËT MONETARË DHE PËRBËRËSIT E TYRE MONETARY

AGGREGATES AND THEIR COMPONENTS 1-8A

	M3 [2+7]		M2 [3+6]		M1 [4+5]		Depozitat me afat në lekë / Time deposits in national currency	Depozitat në valutë / Deposits in foreign currency
	1	2	3	4	5	6		
Gjendja në fund të periudhës (në milionë Lekë)/ Stock at end of period (in millions ALL)								
2016 / 12	1,263,461.6	736,950.4	435,438.7	249,415.1	186,023.6	301,511.7	526,511.2	
2017 / 12	1,266,934.7	738,927.9	461,577.9	265,264.1	196,313.9	277,349.9	528,006.9	
2018 / 12	1,263,928.1	731,352.3	478,717.6	275,281.4	203,436.3	252,634.7	532,575.8	
2018 / 07	1,239,678.0	725,399.7	464,023.0	263,478.9	200,544.1	261,376.8	514,278.2	
2018 / 08	1,251,428.4	724,350.2	468,761.6	269,884.2	198,877.4	255,588.5	527,078.2	
2018 / 09	1,254,663.8	723,199.5	469,044.9	268,785.4	200,259.5	254,154.6	531,464.3	
2018 / 10	1,248,688.8	717,486.7	464,643.0	265,433.3	199,209.8	252,843.7	531,202.1	
2018 / 11	1,246,779.8	719,996.6	466,635.8	267,497.2	199,138.6	253,360.8	526,783.2	
2018 / 12	1,263,928.1	731,352.3	478,717.6	275,281.4	203,436.3	252,634.7	532,575.8	
Ndryshimi vjetor në përqindje / Annual percentage changes								
2016 / 12	3.9	1.9	13.4	8.2	21.2	-11.0	6.7	
2017 / 12	0.3	0.3	6.0	6.4	5.5	-8.0	0.3	
2018 / 12	-0.2	-1.0	3.7	3.8	3.6	-8.9	0.9	
2018 / 07	-0.6	-0.2	5.9	4.1	8.2	-9.3	-1.2	
2018 / 08	0.1	0.5	7.0	5.6	8.8	-9.5	-0.5	
2018 / 09	0.2	0.3	6.9	5.6	8.8	-10.1	0.2	
2018 / 10	-0.1	-0.5	5.3	4.2	6.7	-9.5	0.4	
2018 / 11	-0.5	-0.4	5.0	4.9	5.1	-9.0	-0.6	
2018 / 12	-0.2	-1.0	3.7	3.8	3.6	-8.9	0.9	

Burimi: Banka e Shqipërisë

Source: Bank of Albania

1-8B KUNDËRPARTITË E AGREGATËVE MONETARË

COUNTERPARTS OF MONETARY AGGREGATES 1-8B

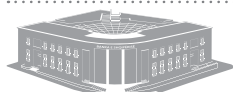
	Mjetet valutore neto / Net Foreign Assets	Mjetet e brendshme / Domestic assets [3+4]	Pretendimet ndaj Qeverisë Qëndrore neto / Net claims on Central Government	Pretendime ndaj sektorëve të tjerë* / Claims on other sectors *	Të tjera neto / Other items net
	1	2	3	4	5
Gjendja në fund të periudhës (milionë Lekë)/ Stock at end of period (in millions ALL)					
2016 / 12	696,885.0	905,124.5	356,680.5	548,444.0	22,810.6
2017 / 12	700,451.9	902,795.2	351,139.1	551,656.2	(4,134.3)
2018 / 12	724,363.1	874,931.8	340,827.8	534,104.0	(11,548.2)
2018 / 07	680,559.7	886,196.5	348,687.3	537,509.2	(11,250.4)
2018 / 08	703,782.0	885,899.0	348,177.4	537,721.6	(7,175.4)
2018 / 09	706,627.2	891,089.2	351,245.6	539,843.6	(5,564.7)
2018 / 10	737,791.0	852,511.7	318,513.2	533,998.4	(5,730.6)
2018 / 11	732,375.1	859,952.1	323,676.4	536,275.7	(5,222.3)
2018 / 12	724,363.1	874,931.8	340,827.8	534,104.0	(11,548.2)
Ndryshimi vjetor në përqindje / Annual percentage changes					
	Mjetet valutore neto / Net foreign assets	Mjetet e brendshme / Domestic assets	Pretendimet ndaj Qeverisë Qëndrore neto / Net claims on Central Government	Pretendime ndaj sektorëve të tjerë* / Claims on other sectors *	
	1	2	3	4	
2016 / 12	13.4	0.2	0.7		-0.1
2017 / 12	0.5	-0.3	-1.6		0.6
2018 / 12	3.4	-3.1	-2.9		-3.2
2018 / 07	0.6	-1.2	-0.3		-1.7
2018 / 08	2.2	-1.4	0.1		-2.4
2018 / 09	1.4	-0.7	2.5		-2.7
2018 / 10	3.6	-3.5	-3.5		-3.5
2018 / 11	3.8	-3.7	-4.1		-3.5
2018 / 12	3.4	-3.1	-2.9		-3.2

Burimi: Banka e Shqipërisë

Source: Bank of Albania

\*Përfshin kredinë për ekonominë dhe pretendime të tjera ndaj sektorëve mbajtës së parasë së gjerë.

\*Include credit to economy and other claims on broad money holding sectors.



**1-9 DEPOZITAT NË LËKË SIPAS SEKTORËVE!  
NË MILIONË LËKË, FUND PERIUDHE**

	DENOMINATED DEPOSITS BY SECTORS <sup>1</sup> 1-9 IN MILLIONS ALL, END OF PERIOD												
	Ilogaritësi dhe depozitë për sektorë dhe periudhë (3+4+5+6+7)												
	1	2	3	4	5	6	7	8	9	10	11	12	13
Totali i depozitave / Total deposits (2+8)	Ilogaritësi dhe depozitë për sektorë dhe periudhë (3+4+5+6+7)	Qeveria lokale / Local government	Korporatat publike / Public nonfinancial corporations	Korporata tjera financiare / Other financial corporations	Korporata tjera jo-financiare / Other nonfinancial corporations	Sektorë të tjerë rezidentë / Other resident sectors	Depozitat me afat (9+10+11+12+13)	Qeveria lokale / Local government	Korporatat publike / Public nonfinancial corporations	Korporata tjera financiare / Other financial corporations	Korporata tjera jo-financiare / Other nonfinancial corporations	Korporata tjera financiare / Other financial corporations	Sektorë të tjerë rezidentë / Other resident sectors
2016 / 12	487,535.3	186,023.6	1,907.5	6,786.0	2,071.0	46,051.0	129,208.1	301,511.7	18.9	976.8	7,553.4	6,502.2	286,460.4
2017 / 12	473,663.8	196,313.9	1,344.4	8,656.7	2,524.8	48,979.3	134,808.7	277,349.9	15.2	705.2	9,282.1	9,062.4	258,283.1
2018 / 12	456,070.9	203,436.3	1,482.1	8,861.1	2,586.8	49,221.4	141,284.9	252,634.7	13.1	1,634.7	5,050.5	9,687.0	236,249.4
2018 / 07	461,920.9	200,544.1	1,211.7	9,319.4	3,584.5	51,419.5	135,009.2	261,376.8	13.0	1,506.9	4,833.7	8,652.2	246,370.9
2018 / 08	454,465.9	198,877.4	1,418.3	9,628.7	3,172.0	50,520.9	134,137.5	255,588.5	13.0	1,509.6	4,793.9	7,862.4	241,409.6
2018 / 09	454,414.1	200,259.5	1,614.8	9,530.4	2,968.8	49,771.1	136,374.3	254,154.6	13.0	1,502.0	5,119.5	7,842.0	239,678.1
2018 / 10	452,053.5	199,209.8	1,580.6	9,984.5	2,880.6	48,173.0	136,591.2	252,843.7	13.0	1,388.5	5,083.2	8,509.4	237,849.6
2018 / 11	452,499.3	199,138.6	1,489.0	9,669.9	2,998.4	47,029.4	137,951.8	253,360.8	13.1	2,232.1	4,821.6	9,202.1	237,091.9
2018 / 12	456,070.9	203,436.3	1,482.1	8,861.1	2,586.8	49,221.4	141,284.9	252,634.7	13.1	1,634.7	5,050.5	9,687.0	236,249.4

Burimi: Banka e Shqipërisë

**1-10 DEPOZITAT NË VALUTË SIPAS SEKTORËVE \*  
NË MILIONË LËKË, FUND PERIUDHE**

	FOREIGN CURRENCY DENOMINATED DEPOSITS BY SECTORS* 1-10 IN MILLIONS ALL, END OF PERIOD												
	Ilogaritësi dhe depozitë për sektorë dhe periudhë (3+4+5+6+7)												
	1	2	3	4	5	6	7	8	9	10	11	12	13
Totali i depozitave / Total deposits (2+8)	Ilogaritësi dhe depozitë për sektorë dhe periudhë (3+4+5+6+7)	Qeveria lokale / Local government	Korporatat publike / Public nonfinancial corporations	Korporata tjera financiare / Other financial corporations	Korporata tjera jo-financiare / Other nonfinancial corporations	Sektorë të tjerë rezidentë / Other resident sectors	Depozitat me afat (9+10+11+12+13)	Qeveria lokale / Local government	Korporatat publike / Public nonfinancial corporations	Korporata tjera financiare / Other financial corporations	Korporata tjera jo-financiare / Other nonfinancial corporations	Korporata tjera financiare / Other financial corporations	Sektorë të tjerë rezidentë / Other resident sectors
2016 / 12	526,511.2	250,122.0	366.1	2,999.4	1,815.4	73,326.4	171,614.8	276,389.2	-	2,391.9	3,698.7	11,005.7	259,292.9
2017 / 12	528,006.9	267,413.0	1,39.8	2,086.3	3,756.9	74,187.3	187,242.7	260,593.8	-	1,543.8	3,336.9	10,297.9	245,415.2
2018 / 12	532,575.8	289,232.7	1,134.4	1,407.7	3,616.6	78,055.3	206,039.8	243,343.1	-	1,696.3	3,598.1	11,813.8	226,234.9
2018 / 07	514,278.2	269,526.6	88.1	1,486.1	3,246.5	73,450.1	191,255.9	244,751.6	-	1,764.2	2,877.4	10,952.2	229,157.8
2018 / 08	527,078.2	279,899.0	97.4	1,257.1	3,866.4	76,738.0	197,940.2	247,179.2	-	1,772.8	2,774.1	11,646.3	230,986.1
2018 / 09	531,464.3	282,794.5	69.5	1,304.0	3,376.9	77,612.8	200,431.3	248,669.9	-	1,774.6	3,486.9	11,898.6	231,509.8
2018 / 10	531,202.1	285,512.8	84.3	1,483.6	3,633.2	79,532.2	200,779.6	245,689.3	-	1,713.5	3,229.3	12,357.5	228,389.0
2018 / 11	526,783.2	283,119.7	89.3	1,608.9	3,414.9	77,604.0	200,402.6	243,663.6	-	1,711.2	2,787.6	12,396.2	226,768.6
2018 / 12	532,575.8	289,232.7	113.4	1,407.7	3,616.6	78,055.3	206,039.8	243,343.1	-	1,696.3	3,598.1	11,813.8	226,234.9

Burimi: Banka e Shqipërisë

\*Përfshihen vetëm ilogaritë dhe depozitat që janë pjesë e parës së gjërë.

\*Deposits included in broad money.



1-1.1 KREDIA PËR EKONOMINË SIPAS SEKTORIT \*  
NË MILIONË LEKË, FUND PERIUDHE

CREDIT TO ECONOMY BY SECTOR\* 1-1.1  
IN MILLIONS ALL, END OF PERIOD

	CREDIT TO ECONOMY BY SECTOR* 1-1.1 IN MILLIONS ALL, END OF PERIOD												
	1	2	3	4	5	6	7	8	9	10	11	12	13
Totale / Total credit (2+8)	Kredia në lekë / Credit in national currency (3+4+5+6+7)	Qeveria lokale / Local government	Korporatat publike / Public nonfinancial corporations	Korporata të tjera jofinanciare / Other nonfinancial corporations	Korporata të tjera financiare / Other financial corporations	Sektorë të tjerë rezidentë / Other resident sectors	Kredia në valutë / Credit in foreign currency (9+10+11+12+13)	Qeveria lokale / Local government	Korporatat publike / Public nonfinancial corporations	Korporata të tjera jofinanciare / Other nonfinancial corporations	Korporata të tjera financiare / Other financial corporations	Sektorë të tjerë rezidentë / Other resident sectors	
2016 / 12	547,191.2	259,547.5	845.5	23,993.9	131,743.5	4,242.3	287,643.7	-	2,870.0	211,326.7	4,445.3	69,001.6	
2017 / 12	550,280.5	273,261.9	787.7	29,680.0	130,851.8	3,522.3	277,018.6	-	5,221.4	198,525.2	4,422.3	68,849.7	
2018 / 12	532,628.1	268,679.1	539.0	16,594.2	127,999.7	4,802.1	263,949.1	-	3,675.9	189,722.3	5,361.9	65,189.0	
2018 / 07	532,975.3	267,302.8	726.2	16,883.0	129,850.9	4,464.7	265,672.5	-	2,918.8	191,767.5	4,608.4	66,377.8	
2018 / 08	533,174.6	266,578.1	721.8	16,550.3	129,209.7	4,103.8	266,596.5	-	3,192.4	191,957.8	4,622.5	66,823.8	
2018 / 09	535,254.2	268,148.3	716.2	16,650.3	129,849.0	4,260.1	267,105.9	-	2,965.3	192,550.3	4,909.0	66,681.2	
2018 / 10	532,522.4	269,107.0	646.3	16,223.4	130,190.5	4,407.7	263,415.4	-	3,068.4	189,323.9	5,209.5	65,813.7	
2018 / 11	534,797.6	271,374.7	691.4	16,674.7	131,379.3	4,422.4	263,422.9	-	3,447.1	188,938.1	5,499.6	65,538.1	
2018 / 12	532,628.1	268,679.1	539.0	16,594.2	127,999.7	4,802.1	263,949.1	-	3,675.9	189,722.3	5,361.9	65,189.0	

\* Kredia dhënë nga korporatat depozituese (Banka Qendrore, bankat para-depozituese dhe shoqëritë e kusim-kreditit).

- Janë revizionuar të dhënat e periudhës Dhjetor 2017- Prill 2018, për shkak të një rriklassifikimi institucional nga korporata jofinanciare private në korporata jofinanciare publike.

\* Credit granted by depository corporations (Central bank, deposit money banks and savings and loan associations).

- Data for period December 2017- April 2018, are revised due to an institutional reclassification from private nonfinancial corporations to public nonfinancial corporations.

Source: Bank of Albania



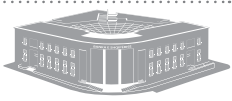
“1-12 HUATË E KORPORATAVE JOFINANCIARE SIPAS AKTIVITETIT EKONOMIK (NVE - REV.2)\* 1-12”  
 IN MILLIONS ALL, END OF PERIOD

“1-12 HUATË E KORPORATAVE JOFINANCIARE SIPAS AKTIVITETIT EKONOMIK (NVE - REV.2)\*”  
 NË MILIONË LEKË, FUND PERIUDHE

	1	2	3	4	5	6	7	8	9	10	11
	IN MILLIONS ALL, END OF PERIOD										
	Totali i huave për korporatat jo-financiare / Total loans to non-financial corporations (2+3+4+5+6+7+8+9+10+11+12+13+14+15+16+17+18+19+20+21+22)	Bujësi, pyll, peshqimi / Agriculture, forestry and fishing	Industria nxjerrëse / Mining and quarrying	Industria përpunuese / Manufacturing	Energjia elektrike, furnizimi me gaz, uull dhe ajër kondicionor / Electricity, gas, steam and air conditioning supply	Furnizimi me ujë, aktivitetet e trajtimit dhe menaxhimit të mbeturirave, mibejeve / Water supply, sewerage, waste management and remediation activities	Ndërtimi / Construction	Tregjia me shumicë dhe me pakicë: Riparimi i automobive dhe motocikleve / Wholesale and retail trade; repair of motor vehicles and motorcycles	Transporti dhe magazinimi / Transportation and storage	Akomodimi dhe shërbimi ushqimor / Accommodation and food service activities	Informacioni dhe komunikimi / Information and communication
2016 / 12	369,934.2	5,192.1	7,201.7	59,213.8	48,950.3	179.1	46,975.4	125,804.8	7,373.1	13,314.7	4,523.6
2017 / 12	364,278.3	5,360.0	7,725.9	54,119.6	52,664.8	234.6	46,368.6	119,800.1	7,806.3	13,550.5	3,872.0
2018 / 12	337,992.0	4,750.5	8,144.6	49,140.5	32,743.8	229.9	47,808.2	117,663.0	6,685.9	13,265.3	2,795.1
2018 / 07	341,420.1	5,762.4	7,706.2	52,017.4	33,273.4	248.5	46,230.8	120,437.0	7,226.7	13,559.8	3,429.3
2018 / 08	340,910.3	5,510.0	7,956.8	51,566.6	33,559.3	245.5	46,263.3	119,988.2	7,152.1	13,553.3	3,245.3
2018 / 09	342,015.0	5,400.0	8,220.2	51,439.6	32,848.7	250.7	47,116.7	120,244.1	7,198.1	13,920.5	3,108.4
2018 / 10	338,806.2	5,247.3	8,079.6	51,562.4	32,286.7	241.5	46,979.3	119,423.8	6,993.8	13,567.2	2,855.8
2018 / 11	340,439.2	4,965.8	7,890.6	50,322.8	32,805.9	236.3	48,042.3	119,993.4	6,786.5	13,630.4	2,862.6
2018 / 12	337,992.0	4,750.5	8,144.6	49,140.5	32,743.8	229.9	47,808.2	117,663.0	6,685.9	13,265.3	2,795.1

	12	13	14	15	16	17	18	19	20	21	22
	IN MILLIONS ALL, END OF PERIOD										
	Aktivitetet financiare dhe sigurimi / Financial and insurance activities	Aktivitetet të palësishme / Real estate activities	Aktivitetet profesionale, teknike / Professional, scientific and technical activities	Shërbime administrative dhe mbështetëse / Administrative and support service activities	Administrimi publik dhe mbrojtja, sigurimi social / Public administration and defence, compulsory social security	Arsimi / Education	Shëndëtsia dhe aktivitetet sociale / Health and social work activities	Arte, argësim dhe lojë / Arts, entertainment and recreation	Aktivitetet tjera shërbimi / Other service activities	Aktivitetet të familjeve si punëdhënës; Aktivitetet të prodhimit të mallrave e shërbimeve të familjeve për pagesë / Activities of households as employers; undifferentiated goods- and services-producing activities of HH for own use	Aktivitetet të organizatave dhe organizatave ndërkombëtare / Activities of extrajuridical organisations and bodies
2016 / 12	1,661.2	4,919.9	879.8	444.8	1,622.4	5,582.7	2,844.6	5,170.5	24,275.7	3,665.7	138.5
2017 / 12	2,779.0	4,178.1	823.5	390.9	1,659.6	5,685.1	3,765.9	2,992.4	28,133.6	2,118.1	249.7
2018 / 12	2,888.3	5,444.5	983.6	689.5	4,328.4	5,524.9	4,047.0	2,333.0	27,099.1	1,274.1	153.1
2018 / 07	2,831.5	3,951.8	840.7	550.4	4,235.0	5,971.4	3,126.9	2,632.4	25,150.9	2,089.3	148.5
2018 / 08	2,806.9	4,122.1	1,024.4	590.1	3,959.2	6,011.5	3,787.1	2,591.6	24,908.8	1,912.9	155.4
2018 / 09	2,770.2	4,175.3	1,025.7	524.0	4,210.6	5,973.5	3,872.0	2,554.1	25,127.7	1,876.2	158.6
2018 / 10	2,595.0	4,272.2	991.8	685.3	3,958.0	5,836.8	3,845.8	2,304.5	25,531.1	1,394.7	153.7
2018 / 11	2,542.9	5,252.5	981.2	744.9	4,212.3	5,800.4	3,981.7	2,298.4	25,671.0	1,322.2	155.3
2018 / 12	2,888.3	5,444.5	983.6	689.5	4,328.4	5,524.9	4,047.0	2,333.0	27,099.1	1,274.1	153.1

Burimi: Banka e Shqipërisë  
 \* Të dhënat e huave për shërbimet e përllogarit.  
 \* Janë rivediturat të dhënat e periudhës Dhjetor 2017- Prill 2018, për shkak të një rëklasifikimi institucional nga korporatat jo-financiare private në korporatat jo-financiare publike.  
 - Data for period December 2017- April 2018, are revised due to an institutional reclassification from private nonfinancial corporations to public nonfinancial corporations.  
 Source: Bank of Albania  
 \* Data on loans include accrued interests.  
 \* Corporations to public nonfinancial corporations.



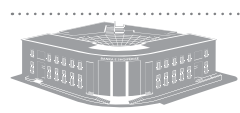


1-13A HUATË E KORPORATAVE JOFINANCIARE PRIVATE SIPAS QËLLIMIT TË PËRDORIMIT DHE MONEDHËS\* NË MILIONË LEKË, FUND PERIUDHE

"PRIVATE NON-FINANCIAL CORPORATIONS LOANS BY PURPOSE AND CURRENCY\* 1-13A" IN MILLIONS ALL, END OF PERIOD

	Huatë për korporatat jo-financiare private / Private non-financial corporations loans (1+2+3+4+5+6+7+8)								Huatë për investime në instrumenta financiare / Loans for investments in financial instruments													
	1	2	3	4	5	6	7	8	9	10	11	12	13	14	15	16	17	18	19	20	21	22
	Në lekë / In ALL (3+4+5+6+7+8)	Ovërdraft / Overdraft	Kapital garkullues / Working capital	Huatë për çelje biznesi / Loans for starting up a business	Blerje pajisjesh / Machines and appliances	Pasuri të paluajtshme / Real estate	Huatë për investime në instrumenta financiare / Loans for investments in financial instruments	Në dollarë amer./ In USD (10+11+12+13+14+15)	Ovërdraft / Overdraft	Kapital garkullues / Working capital	Huatë për çelje biznesi / Loans for starting up a business	Blerje pajisjesh / Machines and appliances	Pasuri të paluajtshme / Real estate	Huatë për investime në instrumenta financiare / Loans for investments in financial instruments	Në euro / In EUR (17+18+19+20+21+22)	Ovërdraft / Overdraft	Kapital garkullues / Working capital	Huatë për çelje biznesi / Loans for starting up a business	Blerje pajisjesh / Machines and appliances	Pasuri të paluajtshme / Real estate	Huatë për investime në instrumenta financiare / Loans for investments in financial instruments	Huatë në monedha të tjera / In other currencies
2016 / 12	343,070.3	131,743.5	35,650.4	30,592.0	3,730.4	32,431.8	29,220.0	32,738.4	16,542.3	6,196.1	597.7	6,846.0	2,556.2	19,993.7	178,567.6	40,229.6	24,731.1	475.2	60,186.1	52,945.6	208	20.8
2017 / 12	329,377.0	130,851.8	34,389.0	29,091.1	4,759.9	34,179.6	28,201.3	20,429.0	10,200.7	3,283.5	-	3,536.8	3,408.0	19,993.7	178,095.0	46,703.0	19,315.9	1,462.1	59,303.8	51,154.9	155.21	1.2
2018 / 12	317,721.9	127,999.7	38,195.2	24,286.2	6,626.7	34,125.4	24,570.0	19,993.7	9,961.4	3,485.1	-	3,568.2	2,979.0	169,728.4	42,161.5	17,740.5	2,328.4	2,328.4	56,303.0	51,018.4	176.5	0.2
2018 / 07	321,618.4	129,850.8	36,706.7	27,709.7	5,035.2	33,798.4	26,394.3	20,889.3	10,852.6	3,198.6	-	3,851.4	2,986.7	170,877.1	41,435.3	19,254.5	2,163.7	2,163.7	53,602.5	54,203.5	217.5	1.2
2018 / 08	321,167.5	129,209.7	36,560.3	27,307.6	5,268.9	33,515.0	26,355.9	20,772.0	10,688.1	3,212.5	-	3,868.6	3,002.8	171,184.6	40,236.0	19,626.6	2,157.5	2,157.5	54,471.2	54,478.8	214.6	1.3
2018 / 09	322,399.3	129,849.1	36,536.8	27,265.1	5,841.9	33,801.5	26,204.5	20,990.3	10,860.6	3,252.9	-	3,864.6	3,012.2	171,559.8	40,228.3	19,662.6	2,153.5	54,474.1	54,880.6	210.7	0.2	
2018 / 10	319,514.4	130,190.6	36,956.1	27,037.9	5,802.6	34,069.6	26,126.0	21,339.2	10,907.3	3,588.3	-	3,822.1	3,021.5	167,984.4	40,658.2	18,002.6	2,365.0	54,122.8	52,650.1	185.8	0.2	
2018 / 11	320,317.4	131,379.3	37,504.2	27,033.8	6,268.9	34,465.9	25,909.3	20,691.7	10,464.6	3,532.4	-	3,724.7	2,970.0	168,246.2	40,795.5	18,082.4	2,346.9	56,050.1	50,789.9	181.4	0.3	
2018 / 12	317,721.9	127,999.7	38,195.2	24,286.2	6,626.7	34,125.4	24,570.0	19,993.7	9,961.4	3,485.1	-	3,568.2	2,979.0	169,728.4	42,161.5	17,740.5	2,328.4	56,303.0	51,018.4	176.5	0.2	

Burrini: Banka e Shqipërisë  
 \* Në dhënat e huave përfitshme interesat e pëllëgjuar.  
 - Janë rivediturat të dhënave të periudhës Dhjetor 2017- Prill 2018, për shkak të një rriklassifikimi institucional nga korporatat jo-financiare private në korporatat jo-financiare publike.  
 Data for period December 2017- April 2018, are revised due to an institutional reclassification from private nonfinancial corporations to public nonfinancial corporations.  
 Source: Bank of Albania.  
 \* Data on loans include accrued interests.





**1-13B HUATË E KORPORATAVE JOFINANCIARE PUBLIKE SIPAS GËLLIMIT TË PËRDOMIMIT DHE MONEDHËS\* NË MILIONË LEKË, FUND PERIUDHE**

**"PUBLIC NON-FINANCIAL CORPORATIONS LOANS BY PURPOSE AND CURRENCY \* 1-13B" IN MILLIONS ALL, END OF PERIOD**

	Huatë për korporatat joфинанциаре publike / Public non-financial corporations loans (2+8+14+20)		Në lekë / In ALL (3+4+5+6+7)		Kapital qarkullues / Working capital		Blerje pajisjesh / Machinery and appliances		Pasuri të paluajtshme / Real estate		Hua të tjera / Other loans	
	1	2	3	4	5	6	7	8	9	10	11	12
2016 / 12	26,863.9	23,993.9	21,895.9	286.4	1,107.5	704.0	0.0					
2017 / 12	34,901.3	29,680.0	27,229.8	287.7	901.8	1,260.6	0.0					
2018 / 12	20,270.1	16,594.2	14,521.4	236.9	694.9	1,141.1	-					
2018 / 07	19,801.8	16,883.0	14,631.6	277.0	778.3	1,196.2	-					
2018 / 08	19,742.7	16,550.3	14,334.1	265.5	763.3	1,187.3	-					
2018 / 09	19,615.7	16,650.3	14,470.5	256.5	746.5	1,176.9	-					
2018 / 10	19,291.8	16,223.4	14,078.2	252.5	727.7	1,165.1	-					
2018 / 11	20,121.9	16,674.7	14,557.3	252.9	711.6	1,152.9	-					
2018 / 12	20,270.1	16,594.2	14,521.4	236.9	694.9	1,141.1	-					
Në dollarë amerikanë / In USD (9+10+11+12+13)												
2016 / 12	0.1	0.1	-	-	-	-	0.0					
2017 / 12	0.1	0.1	-	-	-	-	0.0					
2018 / 12	0.1	0.1	-	-	-	-	0.0					
2018 / 07	0.1	0.1	-	-	-	-	0.0					
2018 / 08	0.1	0.1	-	-	-	-	0.0					
2018 / 09	0.1	0.1	-	-	-	-	0.0					
2018 / 10	0.1	0.1	-	-	-	-	0.0					
2018 / 11	0.1	0.1	-	-	-	-	0.0					
2018 / 12	0.1	0.1	-	-	-	-	0.0					
Në euro / In EUR (15+16+17+18+19)												
2016 / 12	2,869.9	2,869.9	-	-	-	-	-					
2017 / 12	5,221.3	5,221.2	-	-	-	-	-					
2018 / 12	3,675.9	3,675.9	-	-	-	-	-					
2018 / 07	2,918.7	2,918.7	-	-	-	-	-					
2018 / 08	3,192.4	3,192.4	-	-	-	-	-					
2018 / 09	2,965.3	2,965.3	-	-	-	-	-					
2018 / 10	3,068.3	3,068.3	-	-	-	-	-					
2018 / 11	3,447.1	3,447.1	-	-	-	-	-					
2018 / 12	3,675.9	3,675.9	-	-	-	-	-					

Burimi: Banka e Shqipërisë

\* Të dhënat e huave përfitshme: interesat e përilogarit;

- Janë revizionuar të dhënat e periudhës Dhjetor 2017- Prill 2018, për shkak të një riklasifikimi institucional nga korporatat joфинанциаре private në korporatat joфинанциаре publike.

- Data for period December 2017- April 2018, are revised due to an institutional reclassification from private non-financial corporations to public non-financial corporations.

Source: Bank of Albania.

\* Data on loans include accrued interests.

- Data on loans include accrued interests, corporations to public non-financial corporations.



**HOUSEHOLDS + NON-PROFIT INSTITUTIONS SERVING HOUSEHOLDS**  
**LOANS BY PURPOSE AND CURRENCY\* 1-14**  
**IN MILLIONS ALL, END OF PERIOD**

**1-14 HUATË E INDIVIDËVE DHE INSTITUCIONEVE JO ME QËLLIM FITIMI QË U**  
**SHËRBEINË INDIVIDËVE SIPAS QËLLIMIT TË PËRDORIMIT DHE MONEDHËS\***  
**NË MILIONË LEKË, FUND PERIUDHE**

	Huatë për individët dhe institucionet jo me qëllim fitimi që u shërbejnë individëve / Households + Nonprofit institutions serving households loans (2+9+ 10+23)			Në lekë / In ALL (3+4+5+6+7)			Ovërdraft / Overdraft			Mallja jo të qëndrueshëm / Nondurable goods			Mallja të qëndrueshëm / Durable goods			Hua për blerje banesash / Loans for house purchase			Hua për qëllime të tjera / Loans for other purposes			nga të cilat: për të vetpërcjellur / of which: sole proprietorships; partnerships without legal status		
	1	2	3	4	5	6	7	8	9	10	11	12	13	14	15	16	17	18	19	20	21	22	23	
2016 / 12	160,478.4	91,476.6	6,649.9	19,511.2	12,735.5	46,701.9	5,878.1	1,174.5	134.0	102.2	167.4	611.9	159.1	136.1	1,745	1,146.8	1,574.7	4,564.6	56,356.4	3,909.7	574.1	275.1		
2017 / 12	169,243.9	100,394.2	6,417.5	22,955.8	14,322.4	50,554.6	6,143.3	741.8	162.7	74.9	103.4	342.7	58.1	138.1	1,745	797.2	1,854.3	4,539.2	56,869.5	3,832.8	608.7	214.9		
2018 / 12	175,095.1	109,906.1	6,809.1	26,010.1	15,088.7	56,105.5	5,892.8	484.6	83.0	50.2	18.3	285.4	47.7	32.4	1,745	707.1	1,721.9	4,528.1	53,406.1	4,170.3	649.0	171.0		
2018 / 07	173,244.6	106,866.8	6,861.4	24,992.8	14,939.1	54,063.3	5,892.8	569.5	132.8	57.5	19.8	308.5	50.8	33.8	1,745	878.9	1,700.4	4,734.2	54,434.9	3,878.2	624.7	181.7		
2018 / 08	174,312.8	107,489.1	6,832.3	25,294.5	14,902.5	54,483.6	5,976.2	566.6	131.4	57.4	19.7	307.6	50.6	33.8	1,745	877.3	1,798.0	4,530.5	54,843.2	4,023.3	619.6	184.7		
2018 / 09	174,681.2	108,000.0	6,847.0	25,480.4	14,893.6	54,789.9	5,989.1	541.1	137.7	56.1	19.1	278.1	50.1	33.6	1,745	866.5	1,723.8	4,531.9	54,705.2	4,130.1	668.8	182.6		
2018 / 10	174,792.6	108,978.9	7,015.6	25,795.6	14,977.6	55,252.4	5,937.8	498.8	95.9	54.3	19.2	279.4	50.1	33.8	1,745	751.9	1,742.1	4,522.0	54,112.1	4,009.3	679.4	177.3		
2018 / 11	175,030.8	109,492.7	7,035.1	25,974.3	15,048.6	55,565.4	5,869.3	504.3	95.4	51.5	18.9	289.2	49.3	33.3	1,745	714.6	1,766.4	4,464.3	53,824.4	4,087.9	646.5	176.2		
2018 / 12	175,095.1	109,906.1	6,809.1	26,010.1	15,088.7	56,105.5	5,892.8	484.6	83.0	50.2	18.3	285.4	47.7	32.4	1,745	707.1	1,721.9	4,528.1	53,406.1	4,170.3	649.0	171.0		

Në dollarë amerikanë / In USD (10+ 11+ 12+ 13+ 14)  
 Në euro / In EUR (17+ 18+ 19+ 20+ 21)  
 Burimi: Banka e Shqipërisë  
 \* Të dhënat e huave përshpërndajnë interesat e përlligjshme.



**LOANS BY DISTRICTS 1-15  
IN MILLIONS ALL, END OF PERIOD**

**1-15 HUATË SIPAS RRETHEVE  
NË MILIONË LEKË, FUND PERIUDHE**

	Totali i kredësë / Total loans (2+3+4+5+6+7+8+9+10)									
	1	2	3	4	5	6	7	8	9	10
	Tiranë / Tirana	Durrës / Durrës	Elbasan / Elbasan	Shkodër / Shkodra	Korçë / Korça	Vlorë / Vloia	Fier / Fier	Lezhë / Lezha	Të tjera / Other	
2016 / IV	543,454.3	398,447.6	38,702.4	14,846.5	11,097.3	7,589.7	12,362.0	13,753.0	6,178.6	40,477.3
2017 / IV	547,154.1	406,412.0	37,159.1	14,280.8	11,308.1	8,168.5	11,869.5	12,027.4	5,898.8	40,029.9
2018 / IV	531,084.8	390,852.0	39,349.1	13,659.7	10,551.1	8,101.0	11,478.7	10,210.5	5,831.7	41,051.0
2018 / I	544,085.6	402,053.1	38,668.3	14,817.7	10,967.5	8,083.1	11,839.1	11,740.4	5,905.0	40,011.3
2018 / II	538,710.0	394,630.3	39,935.8	14,550.8	10,991.5	8,275.7	11,846.5	12,090.3	5,866.9	40,522.3
2018 / III	539,310.2	396,723.3	39,762.3	13,939.7	10,541.2	8,309.6	11,865.4	11,568.5	5,990.4	40,609.9
2018 / IV	531,084.8	390,852.0	39,349.1	13,659.7	10,551.1	8,101.0	11,478.7	10,210.5	5,831.7	41,051.0

Burimi: Banka e Shqipërisë

1) Të dhënat e kredësë nuk përfshijnë interesat e përfituarit.

1) Data on loans do not include accrued interests.  
Source: Bank of Albania.

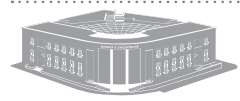


**BANK OF ALBANIA KEY INTEREST RATES\* 1-16 IN PERCENTAGE**

**1-16 NORMAT BAZË TË INTERESIT TË BANKËS SË SHQIPËRISË\* NË PËRQINDJE**

	Depozita njëditore / Overnight deposit		Marrëveshje riblejete njëditore / Weekly repurchase agreement		Kredita njëditore / Overnight credit		Kreda për mbështetje me likuiditet** / Liquidity supporting loan**	
	Vlera / Level	Ndryshimi / Change	Vlera / Level	Ndryshimi / Change	Vlera / Level	Ndryshimi / Change	Vlera / Level	Ndryshimi / Change
	1	2	3	4	5	6	7	8
2004	29/04	3.25	0.00	0.00	8.75	0.00	12.25	0.00
	12/05	3.00	-0.25	6.00	-0.25	8.50	12.00	-0.25
	24/06	2.75	-0.25	5.75	-0.25	8.25	11.75	-0.25
	28/07	2.50	-0.25	5.50	-0.25	8.00	11.50	-0.25
	04/11	2.25	-0.25	5.25	-0.25	7.75	11.25	-0.25
2005	31/03	2.00	-0.25	5.00	-0.25	7.50	11.00	-0.25
	27/07	3.25	1.25	5.00	0.00	6.75	11.00	0.00
2006	12/07	3.50	0.25	5.25	0.25	7.00	11.25	0.25
	30/11	3.75	0.25	5.50	0.25	7.25	11.50	0.25
2007	28/06	4.00	0.25	5.75	0.25	7.50	11.75	0.25
	27/09	4.25	0.25	6.00	0.25	7.75	12.00	0.25
	30/11	4.50	0.25	6.25	0.25	8.00	12.25	0.25
2008	24/12	4.50	0.00	6.25	0.00	7.00	12.25	0.00
2009	28/01	4.50	0.00	6.25	0.00	7.00	12.25	0.00
	29/01	4.00	-0.50	5.75	-0.50	6.50	11.75	-0.50
	28/10	3.50	-0.50	5.25	-0.50	6.00	11.25	-0.50
2010	29/07	3.25	-0.25	5.00	-0.25	5.75	11.00	-0.25
2011	03/01	3.25	0.00	5.00	0.00	6.75	11.00	1.00
	24/03	3.50	0.25	5.25	0.25	7.00	11.25	0.25
	30/09	3.25	-0.25	5.00	-0.25	6.75	11.00	-0.25
	01/12	3.00	-0.25	4.75	-0.25	6.50	10.75	-0.25
2012	26/01	2.75	-0.25	4.50	-0.25	6.25	10.50	-0.25
	29/03	2.50	-0.25	4.25	-0.25	6.00	10.25	-0.25
	10/05	2.50	0.00	4.25	0.00	6.00	8.25	0.00
	25/07	2.25	-0.25	4.00	-0.25	5.75	8.00	-0.25
2013	31/01	2.00	-0.25	3.75	-0.25	5.50	7.75	-0.25
	01/08	1.75	-0.25	3.50	-0.25	5.25	7.50	-0.25
	02/12	1.50	-0.25	3.25	-0.25	5.00	7.25	-0.25
	16/12	1.25	-0.25	3.00	-0.25	4.75	7.00	-0.25
2014	27/02	1.00	-0.25	2.75	-0.25	4.50	6.75	-0.25
	02/06	0.75	-0.25	2.50	-0.25	4.25	6.50	-0.25
	27/11	0.50	-0.25	2.25	-0.25	4.00	6.25	-0.25
2015	29/01	0.25	-0.25	2.00	-0.25	3.75	6.00	-0.25
	05/11	0.00	-0.25	1.75	-0.25	3.50	5.75	-0.25
2016	06/04	0.25	0.25	1.50	0.25	2.75	5.50	0.25
	05/05	0.25	0.00	1.25	-0.25	2.25	5.25	-0.25
2018	06/06	0.10	-0.15	1.00	-0.25	1.90	5.00	-0.35

Source: Bank of Albania  
 \* The table presents the change of key interest rates according to the monetary policy decisions on interest rates.  
 \*\* Upon the entry into force of Decision No. 16, dated 13 March 2012, on the approval of the Regulation "On the liquidity supporting loan", the instrument "lombard loan" will be followed by the "liquidity supporting loan".



1-17 NORMAT E INTERESIT PËR DEPOZITAT E REJA TË KORPORATAVE JOFINANCIARE, INDIVIDËVE  
DHE INSTITUCIONEVE JO ME QËLLIM FITIMI QË U SHËRBEJNË INDIVIDËVE SIPAS MONEDHAVE  
NË PËRQINDJE

"INTEREST RATES ON NEW DEPOSITS OF NONFINANCIAL  
CORPORATIONS, HOUSEHOLDS AND NPISH BY CURRENCY \* 1-17"  
IN PERCENTAGE

	Në lekë / In ALL						
	Depozita pa afat / Demand deposits	1 mujore / 1 months	3 mujore / 3 months	6 mujore / 6 months	12 mujore / 12 months	24 mujore / 24 months	
2016	0.04	0.36	0.40	0.35	0.68	0.80	1.76
2017	0.10	0.28	0.86	0.28	0.65	0.75	1.48
2018	0.09	0.26	0.76	0.28	0.59	0.73	1.55
2018 / 07	0.08	0.26	0.80	0.30	0.49	0.71	1.59
2018 / 08	0.08	0.23	0.59	0.28	0.60	0.56	1.43
2018 / 09	0.09	0.29	0.67	0.29	0.49	0.64	1.56
2018 / 10	0.09	0.30	0.77	0.28	0.45	0.77	1.48
2018 / 11	0.09	0.23	0.83	0.32	0.70	0.73	1.45
2018 / 12	0.10	0.29	0.62	0.30	0.56	0.75	1.48
Në dollarë amerikanë / In USD							
2016	0.02	0.13	0.23	0.15	0.31	0.45	0.73
2017	0.01	0.13	0.23	0.12	0.29	0.39	0.83
2018	0.01	0.15	0.44	0.18	0.31	0.54	0.86
2018 / 07	0.01	0.08	0.54	0.10	0.26	0.46	1.08
2018 / 08	0.01	0.17	0.50	0.20	0.32	0.46	1.17
2018 / 09	0.01	0.18	0.51	0.23	0.23	0.55	0.97
2018 / 10	0.01	0.18	0.53	0.10	0.26	0.66	1.35
2018 / 11	0.01	0.12	0.43	0.13	0.21	0.62	0.48
2018 / 12	0.01	0.14	0.46	0.13	0.20	0.56	1.26
Në Euro / In EUR							
2016	0.04	0.11	0.09	0.06	0.12	0.19	0.56
2017	0.04	0.07	0.13	0.05	0.09	0.15	0.44
2018	0.02	0.06	0.06	0.05	0.07	0.12	0.36
2018 / 07	0.02	0.06	0.05	0.06	0.05	0.10	0.29
2018 / 08	0.02	0.06	0.07	0.06	0.05	0.11	0.37
2018 / 09	0.02	0.05	0.06	0.04	0.07	0.13	0.42
2018 / 10	0.02	0.07	0.05	0.03	0.06	0.11	0.46
2018 / 11	0.02	0.05	0.05	0.03	0.05	0.09	0.28
2018 / 12	0.01	0.06	0.05	0.05	0.07	0.13	0.26

Burimi: Banka e Shqipërisë

\*Normat vjetore përfaqësojnë normat mesatare të ponderuara vjetore, ndërsa normat mujore përfaqësojnë normat mesatare të ponderuara mujore. \*Yearly data present the annual weighted average rate, while the monthly data present the monthly weighted average rate.

Source: Bank of Albania.

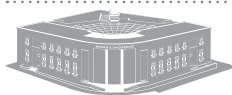


1-18 NORMAT E INTERESIT PËR HUATË E REJA TË KORPORATAVE JO-FINANCIARE, INDIVIDIVË DHE INSTITUCIONEVE JO ME QËLLIM FITIMI QË U SHËRBEJNË INDIVIDIVË SIPAS MONEDHAVE\* NË PËRQINDJE

INTEREST RATES ON NEW LOANS OF NON-FINANCIAL CORPORATIONS, HOUSEHOLDS AND NPISH BY CURRENCY\* 1-18 IN PERCENTAGE

	Në lekë / In ALL							Mbi 5 vjet / Over 5 years
	Deri në 6 muaj / Up to 6 months	6 muaj - 1 vit / 6 months - 1 year	1-3 vjet / 1-3 years	3 - 5 vjet / 3 - 5 years				
2016	9.52	5.98	8.29	8.04				5.90
2017	8.18	5.98	7.77	7.64				5.90
2018	8.11	5.65	7.42	7.28				5.67
2018 / 07	7.89	6.41	6.64	6.72				5.39
2018 / 08	8.89	6.15	7.50	6.99				5.96
2018 / 09	7.16	6.17	7.64	7.59				5.79
2018 / 10	8.23	4.70	7.35	7.24				5.45
2018 / 11	7.27	6.20	6.85	7.70				5.83
2018 / 12	8.16	6.34	6.60	6.97				6.04
Në dollarë amerikanë / In USD								
2016	4.89	5.43	6.25	7.07				5.45
2017	5.09	5.92	5.04	4.91				6.59
2018	5.51	5.30	5.03	5.56				4.42
2018 / 07	6.10	5.96	15.44	4.50				4.27
2018 / 08	5.08	5.38	3.75	-				5.00
2018 / 09	6.60	7.44	3.08	-				6.00
2018 / 10	4.34	5.09	4.09	6.53				5.00
2018 / 11	4.20	5.52	5.52	4.50				-
2018 / 12	3.85	6.20	4.20	5.00				5.45
Në Euro / In EUR								
2016	6.09	4.75	4.88	5.09				4.58
2017	4.54	4.28	4.25	4.53				4.40
2018	3.92	4.01	4.36	4.58				4.11
2018 / 07	3.82	4.35	4.35	4.89				4.20
2018 / 08	2.17	4.19	4.43	5.28				4.40
2018 / 09	4.05	4.12	5.64	4.46				4.39
2018 / 10	4.90	3.03	4.12	4.79				4.10
2018 / 11	4.34	4.61	4.58	3.65				4.24
2018 / 12	3.50	3.70	4.58	5.11				4.85

Burimi: Banka e Shqipërisë  
 \*Normal vjetore përfaqësojnë normal mesatare të ponderuara vjetore, ndërsa normal mujore përfaqësojnë normal mesatare të ponderuara mujore.  
 \*Yearly data present the annual weighted average rate, while the monthly data present the monthly weighted average rate.  
 Source: Bank of Albania.



1-18A NORMAT E INTERESIT PËR HUATË E REJA TË KORPORATIVE JOFINANCIARE  
PRIVATE SIPAS QËLLIMIT TË PËRDORIMIT DHE MONEDHËS \*  
NË PËRQINDJE

INTEREST RATES ON NEW LOANS OF PRIVATE NON-FINANCIAL  
CORPORATIONS BY PURPOSE AND CURRENCY \* 1-18A  
IN PERCENTAGE

	Nivani e interesit e huave të reja për korporata financiare private / Average monthly interest rates of new loans to private non-financial corporations	Ovërdraf / Overdraft	Kapital qarkullues / Working capital	Në lekë / In ALL				Hua për investime në instrumenta financiare / Loans for investments in financial instruments
				Hua për çajë biznesi / Loans for starting up a business	Blerje pajisjesh / Machines and appliances	Pasuri të paluajtshme / Real estate	Hua për investime në instrumenta financiare / Loans for investments in financial instruments	
2016	7.53	8.18	7.02	7.86	6.35	6.48	-	
2017	6.63	6.99	6.50	6.87	5.77	5.55	5.80	
2018	6.70	7.19	6.17	6.99	5.67	4.98	-	
2018 / 07	6.91	7.37	6.34	7.02	5.58	4.73	-	
2018 / 08	6.77	7.12	6.21	7.01	6.32	5.56	-	
2018 / 09	6.14	6.26	6.63	7.00	5.32	4.85	-	
2018 / 10	6.27	6.44	6.40	9.50	5.49	5.09	-	
2018 / 11	6.43	6.78	5.96	7.01	5.33	4.55	-	
2018 / 12	6.77	7.27	6.22	7.00	6.42	4.78	-	
Në dollarë amerikanë / In USD								
2016	5.28	4.87	6.45	6.93	6.79	6.23	-	
2017	5.36	5.04	7.08	-	5.56	5.94	-	
2018	5.38	5.37	5.79	-	4.76	5.64	-	
2018 / 07	6.00	6.12	5.44	-	4.50	-	-	
2018 / 08	5.10	5.11	4.23	-	5.00	-	-	
2018 / 09	6.81	6.97	3.59	-	6.00	-	-	
2018 / 10	4.42	4.40	4.76	-	6.53	-	-	
2018 / 11	4.83	4.82	5.50	-	-	-	-	
2018 / 12	5.46	4.34	6.82	-	5.00	5.50	-	
Në Euro / In EUR								
2016	5.07	4.92	5.72	5.63	4.87	5.08	-	
2017	4.50	4.27	4.46	5.36	4.89	4.49	5.90	
2018	4.20	3.90	4.77	5.04	4.55	4.11	4.93	
2018 / 07	4.36	4.24	4.15	5.00	4.71	4.26	-	
2018 / 08	4.11	3.28	5.97	-	4.80	3.98	-	
2018 / 09	4.46	3.98	5.18	-	4.19	5.30	-	
2018 / 10	3.67	3.11	4.20	5.00	4.50	3.99	-	
2018 / 11	4.15	4.35	4.71	-	3.85	4.29	-	
2018 / 12	4.41	3.69	4.27	-	5.09	4.63	-	

Burimi: Banka e Shqipërisë

\* Normat vjetore përfaqësojnë normal mesatare të ponderuara vjetore, ndërsa normal mujore përfaqësojnë normal mesatare të ponderuara mujore.

\* Yearly data present the annual weighted average rate, while the monthly data present the monthly weighted average rate.

Source: Bank of Albania.



1-18B NORMAT E INTERESIT PËR HUATË E REJA TË INDIVIDIVË DHE INSTITUCIONEVE  
 JO ME QËLLIM FITIMI QË U SHËRBEJNË INDIVIDIVË, SIPAS QËLLIMIT TË PËRDORIMIT DHE MONEDHËS  
 NË PËRQINDJE

INTEREST RATES ON NEW LOANS OF HOUSEHOLDS AND  
 NPISH BY PURPOSE AND CURRENCY \* 1-18B  
 IN PERCENTAGE

	Norma e interesit e huave të reja për individët dhe institucionet jo me qëllim fitimi që u shërbejnë individëve / Average monthly interest rates of new loans to households and NPISH	Overdraft / Overdraft	Mallra jo të qëndrueshëm / Consuming of non durable goods		Mallra të qëndrueshëm / Consuming of durable goods		Hua për blerje banesash / Loans for house purchase	Hua për qëllime të tjera / Loans for other purposes	nga të cilat: për të vetpërcaktuar / of which: sole proprietorships; partnerships without legal status
			Në lekë / In ALL	Në dollarë amerikanë / In USD	Në Euro / In EUR				
2016	7.16	10.50	8.13	8.06	3.90	8.76	7.56		
2017	7.24	11.02	7.98	7.69	4.06	8.96	8.38		
2018	6.97	11.85	7.69	7.72	3.70	9.08	8.68		
2018 / 07	6.97	12.16	7.83	7.15	3.63	10.15	9.87		
2018 / 08	7.15	12.16	7.91	8.08	3.58	8.50	7.80		
2018 / 09	7.07	12.16	7.63	7.82	3.68	8.47	7.65		
2018 / 10	6.70	11.38	7.65	7.23	3.33	9.05	7.80		
2018 / 11	7.05	11.91	7.84	7.48	3.57	9.74	8.82		
2018 / 12	6.88	11.82	7.72	7.56	3.77	7.80	7.39		
Në dollarë amerikanë / In USD									
2016	4.93	5.69	4.21	3.48	5.33	5.50			
2017	5.28	7.19	4.07	3.14	4.59	7.00			
2018	6.05	6.62	3.29	2.75	4.78				
2018 / 07	6.05	6.37	4.43						
2018 / 08	6.25	6.29	5.15						
2018 / 09	6.08	6.08	5.54						
2018 / 10	6.54	6.99	3.00						
2018 / 11	5.92	6.61	4.85		4.50				
2018 / 12	6.40	6.45	4.82						
Në Euro / In EUR									
2016	4.23	7.14	4.82	4.66	3.49	5.41	5.36		
2017	3.83	6.94	3.96	4.74	3.18	5.52	5.09		
2018	3.78	9.27	2.84	4.21	3.10	5.44	5.17		
2018 / 07	3.75	6.90	2.93	4.00	3.18	4.37	3.20		
2018 / 08	3.89	12.64	3.95	3.82	2.88	6.76	6.89		
2018 / 09	3.79	9.43	2.16	3.60	2.99	5.15	5.88		
2018 / 10	4.27	10.92	2.84	4.38	3.73	6.02			
2018 / 11	4.12	7.77	2.67	4.81	3.43	5.39	6.00		
2018 / 12	4.03	9.68	2.98	4.63	3.28	5.30	3.94		

Burimi: Banka e Shqipërisë  
 \* [Normal vjelore përfaqësorje normal mesatare të pondeuara mujore, ndërsa normal mujore përfaqësorje normal mesatare të pondeuara mujore. \* Yearly data present the annual weighted average rate, while the monthly data present the monthly weighted average rate.]





1-19 **NORMAT E INTERESIT PËR BONOT E THESARIT SIPAS AFATIT<sup>1</sup>** **MATURITY BREAKDOWN OF TREASURY BILLS YIELDS<sup>1</sup> 1-19**  
**NË PËRQINDJE** **IN PERCENTAGE**

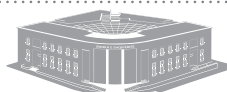
	Normat e interesit për bonot e thesarit / Maturity breakdown of Treasury bill yields		
	3 mujor / 3 months	6 mujor / 6 months	12 mujor / 12 months
2009 / 12	6.30	7.52	9.14
2010 / 12	5.29	6.41	7.09
2011 / 12	5.31	6.23	6.95
2012 / 12	5.03	5.65	6.37
2013 / 12	3.40	3.54	3.66
2014 / 12	3.15	3.16	3.33
2015 / 01	3.23	3.23	3.50
2015 / 02	3.19	3.23	3.58
2015 / 03	3.11	3.25	3.59
2015 / 04	3.00	3.14	3.50
2015 / 05	2.90	3.11	3.42
2015 / 06	2.79	3.04	3.29
2015 / 07	2.71	2.97	3.24
2015 / 08	2.66	2.90	3.22
2015 / 09	2.61	2.87	3.21
2015 / 10	2.57	2.82	3.18
2015 / 11	-	2.82	2.97
2015 / 12	-	2.46	2.40
2016 / 01	1.45	1.99	2.10
2016 / 02	-	1.36	1.78
2016 / 03	-	1.26	1.63
2016 / 04	0.90	1.15	1.52
2016 / 05	-	0.99	1.35
2016 / 06	-	0.95	1.28
2016 / 07	0.88	0.94	1.29
2016 / 08	-	0.86	1.46
2016 / 09	-	0.90	1.60
2016 / 10	1.22	0.90	1.94
2016 / 11	-	1.57	2.47
2016 / 12	-	2.00	2.92
2017 / 01	1.22	2.25	3.20
2017 / 02	-	2.01	2.93
2017 / 03	-	1.70	2.25
2017 / 04	-	1.52	1.79
2017 / 05	-	1.54	1.98
2017 / 06	-	-	2.04
2017 / 07	-	1.54	2.12
2017 / 08	-	1.65	2.20
2017 / 09	-	-	2.31
2017 / 10	-	1.82	2.46
2017 / 11	-	2.04	2.54
2017 / 12	-	-	2.63
2018 / 01	1.31	-	2.71
2018 / 02	-	2.04	2.62
2018 / 03	-	-	2.51
2018 / 04	-	1.84	2.36
2018 / 05	-	1.92	2.26
2018 / 06	-	-	2.07
2018 / 07	-	-	1.82
2018 / 08	-	1.36	1.68
2018 / 09	-	-	1.67
2018 / 10	-	1.34	1.65
2018 / 11	-	-	1.54
2018 / 12	-	-	1.43

Burimi: Banka e Shqipërisë

\*) Përfaqësojnë normat mesatare të ponderuara të periudhës.

Source: Bank of Albania.

\*) Weighted average interest rates.



1-20 STATISTIKA TË SISTEMIT TË PAGESAVE

PAYMENT SYSTEMS STATISTICS 1-20

	Volumi i transaksioneve / Volume of transactions		Vlera e transaksioneve (në milionë lekë) / Value of transactions (in millions ALL)	
	AIPS	AECH	AIPS	AECH
	1	2	3	4
Totali i periudhës / Total of period				
2016	122,550	508,935	7,676,910	90,137
2017	125,641	553,433	8,472,615	97,779
2018	126,038	632,923	9,141,173	108,682
Flukse mujore / Monthly flows				
2018 / 07	10,795	54,664	1,041,067	9,390
2018 / 08	11,267	48,623	948,668	8,754
2018 / 09	10,264	49,923	818,324	8,538
2018 / 10	11,470	60,224	881,824	10,125
2018 / 11	8,808	52,746	791,311	9,097
2018 / 12	10,965	74,669	926,844	12,783

1-21 SHPËRNDARJA RAJONALE E TERMINALEVE TË BANKAVE ATM & POS \*  
FUND PERIUDHE

ATM & POS BANK TERMINALS' DISTRIBUTION  
OF BY REGIONS\* 1-21  
END OF PERIOD

	Shpërndarja rajonale e ATM / Number of ATM by regions						
	Total (2+3+4+5+6+7)	Tirana	Shkodra	Korça	Gjirokastra	Elbasani	Lushnja
	1	2	3	4	5	6	7
2015	826	469	93	54	53	44	113
2016	800	472	78	68	45	36	101
2017	747	456	75	59	42	32	83
Shpërndarja rajonale e terminaleve POS / Number of POS terminals by regions							
2015	6,689	5,331	320	146	211	222	459
2016	7,111	5,823	343	180	241	164	360
2017	7,294	6,269	320	138	173	137	257

1-22 NUMRI I LLOGARIVE TË KLIENTËVE NË BANKA \*  
FUND PERIUDHE

NUMBER OF CUSTOMERS ACCOUNTS WITH BANKS\* 1-22  
END OF PERIOD

	Llogaritë totale / Total accounts (2+5)		Llogari rezidente / Resident accounts		Llogari jo rezidente / Non resident accounts (6+7)		
	1	2	Individë / Individuals (3+4)	Kompani / Companies	6	Kompani / Companies	
			3	4		7	
2016	3,477,985	3,449,267	3,238,440	210,827	28,718	26,154	2,564
2017	3,141,739	3,109,886	2,922,314	187,572	31,853	30,045	1,808
2018	3,115,421	3,081,286	2,892,461	188,825	34,135	32,377	1,758

Burimi: Banka e Shqipërisë  
\*\* Raportimet e bankave sipas "Metodologjisë për raportimin e instrumenteve të pagesave(2008)" e rishikuar në janar të vitit 2014"  
Të dhënat nuk janë audituar nga Banka e Shqipërisë

Source: Bank of Albania.  
\*\* Banks reports according to "Methodology for reporting payments instruments (2008)" revised in January 2014"  
\* Data are not audited by the Bank of Albania



EXTERNAL SECTOR 2.  
BALANCE OF PAYMENTS 2-1 \*  
IN MILLION EURO

2. SEKTORI I JASHEM  
2-1 BILANCI I PAGESAVE \*  
NË MILIONË EURO

	1	2	3	4	5	6	7	8	9	10	11	12	13	14
	llogaritja korrente / Current account (2+5+8+11)	Mallrat / Goods (3-4)	Kredit / Credit	Debit / Debit	Shërbimet / Services (6-7)	Kredit / Credit	Debit / Debit	Është ardhura primare / Primary income (9-10)	Kredit / Credit	Debit / Debit	Është ardhura dytësore / Secondary income (12-13)	Kredit / Credit	Debit / Debit	llogaritja kapitale / Capital account
2015	-883.6	-2298.9	771.1	3070.1	524.7	2028.0	1503.3	122.2	375.7	253.5	768.4	921.5	153.1	125.7
2016	-811.7	-2602.8	713.7	3316.5	796.6	2395.7	1599.1	174.1	408.7	234.6	820.5	961.2	140.7	66.2
2017	-866.0	-2824.2	797.1	3621.2	1081.8	2856.2	1774.3	28.7	407.4	378.8	847.7	961.8	114.1	122.3
2017 / IV	-309.9	-787.7	215.6	1003.3	217.5	660.0	442.5	7.1	98.4	91.2	253.1	284.7	31.6	42.9
2018 / I	-170.7	-614.7	218.4	833.0	254.5	621.7	367.1	-13.4	73.5	86.8	202.8	224.4	21.6	18.3
2018 / II	-176.3	-684.3	277.8	962.1	255.4	744.3	488.9	13.7	125.4	111.7	238.9	260.5	21.6	21.2
2018 / III	-146.4	-740.6	234.9	975.5	379.9	1004.0	624.1	-18.4	96.1	114.6	232.8	253.9	21.2	22.9

	Gjithësitë / Total										Mjetet e rezervës dhe të lezhura me lo / Reserve assets and related items (27-28)		Kredit dhe huat nga FMN / Credit and loans from the IMF	
	15	16	17	18	19	20	21	22	23	24	25	26	27	28
llogaritja financiare / Financial account (10+14+22-28)	Investimet direkte / Direct investment (17-18)	Mjete / Assets	Detyrime / Liabilities	Investime portofoli / Portfolio investments (20-21)	Mjete / Assets	Detyrime / Liabilities	Investime të tjera* / Other investments* (23-24)	Mjete / Assets	Detyrime** / Liabilities**	Gabime dhe harrësira neto / Net errors and omissions	Mjete e rezervës dhe të lezhura me lo / Reserve assets and related items (27-28)	Mjete e rezervës / Reserve assets	Kredit dhe huat nga FMN / Credit and loans from the IMF	
2015	-1225.3	-818.4	71.9	890.4	-230.1	-180.6	-86.8	216.2	303.0	142.2	519.6	609.5	89.9	
2016	-664.2	-936.5	6.1	942.5	225.2	206.5	187.4	201.5	14.0	128.9	-92.8	47.7	140.4	
2017	-1115.3	-993.8	-94.0	899.9	-100.0	-99.4	49.0	239.4	190.4	-186.3	114.9	185.4	70.5	
2017 / IV	-420.7	-221.3	-0.3	221.0	27.9	31.5	-227.4	-104.4	123.0	61.7	215.5	215.4	-0.1	
2018 / I	-145.5	-291.0	-10.0	281.0	3.5	5.3	141.4	154.6	13.2	-135.5	-141.8	-142.4	-0.6	
2018 / II	-285.2	-222.6	-11.8	210.8	110.6	111.9	-173.3	-79.2	94.2	-45.0	85.3	85.1	-0.1	
2018 / III	-165.9	-268.5	-2.5	266.0	13.1	2.9	89.0	49.5	-39.4	112.4	155.4	154.8	-0.5	

Burimi: Banka e Shqipërisë.

\* Në kategorinë 22 përfshihen edhe derivivat financiarë.

\*\* Nuk përfshihen zëri 28.

1) Janë rishikuar të dhënat e gjatshëmjuarit të parë 2018

\* Other investment (22) include financial derivatives.

\*\* Excluding Credit and loans from the IMF 28.

1) Data are revised for the first half year 2018.



2-2 KURSET E KËMBIMIT TË LEKUT KUNDREJT MONEDHAVE KRYESORE  
LEKË PËR NJËSI TË MONEDHËS SË HUAJ

EXCHANGE RATE 2-2  
ALL PER UNIT OF FOREIGN CURRENCIES

Monedhat kryesore / Main foreign currencies	Mesazaria e periudhës / Average of period											
	1	2	3	4	5	6	7	8	9	10	11	12
	Dollari amerikan / US dollar (USD)	Monedha evropiane / European currency (EUR)	Poundi britanik / British pound sterling (GBP)	Franga zvicerane / Swiss franc (CHF)	Jeni japonez / Japanese yen (per 100 JPY)	Dollari Kanadez / Canadian dollar (CAD)	Dollari amerikan / US Dollar (USD)	Monedha evropiane / European currency (EUR)	Poundi britanik / British pound sterling (GBP)	Franga zvicerane / Swiss franc (CHF)	Jeni japonez / Japanese yen (per 100 JPY)	Dollari Kanadez / Canadian dollar (CAD)
2016	124.14	137.36	168.17	126.02	114.41	93.68	128.17	135.23	157.56	126.05	109.75	95.09
2017	119.10	134.15	153.20	120.91	106.18	91.74	111.10	132.95	149.95	113.94	98.74	88.64
2018	107.99	127.59	144.21	110.48	97.83	83.40	107.82	123.42	137.42	109.60	98.00	79.22
2018 / 07	107.73	125.86	141.85	108.31	96.65	81.96	107.27	125.76	141.15	108.59	96.22	82.26
2018 / 08	108.83	125.66	140.13	110.10	97.98	83.46	108.19	126.27	140.67	111.91	97.66	83.15
2018 / 09	108.42	126.47	141.61	112.07	96.84	83.19	108.75	126.29	141.98	111.44	95.83	83.57
2018 / 10	108.99	125.21	141.81	109.72	96.61	83.82	110.25	124.94	140.43	109.64	97.45	83.94
2018 / 11	109.64	124.62	141.61	109.46	96.80	83.21	109.85	124.33	140.12	109.92	96.71	82.89
2018 / 12	108.43	123.45	137.42	109.31	96.64	80.73	107.82	123.42	137.42	109.60	98.00	79.22

Burimi: Banka e Shqipërisë

2-3 EKSPORTI SIPAS GRUP MALLRAVE\*  
NË MILIONË LEKË

EXPORT BY COMMODITY GROUPS\* 2-3  
IN MILLIONS ALL

	Mënyshja e periudhës / End of period									
	1	2	3	4	5	6	7	8	9	10
	Gjithësi / Total (2+3+4+5+6+7+8+9+10)	Ushqim, pije dhe duhan / Food, beverages, tobacco	Mineral, lëndë djegëse, energji elektrike / Minerals, fuels, electricity	Produkte kimike dhe plastike / Chemical and plastic products	Lëkurë dhe artikuj prej lësure / Leather and other leather manufactures	Prodhime druri dhe letre / Wood manufactures and articles of paper	Tekstile dhe këpucë / Textile and footwear	Materiale ndërtimi dhe metale / Construction materials and metals	Makinëri, pajisje dhe pjesë këmbimi / Machines equipments and spare parts	Të tjera / Others
2016	243,496.9	25,347.0	46,562.9	4,358.0	2,596.5	7,764.2	106,607.7	31,890.8	11,272.3	7,097.5
2017	272,987.9	30,080.5	43,087.9	4,731.7	2,966.0	8,308.6	117,388.7	43,802.4	15,078.9	7,543.3
2018	310,397.2	32,320.4	56,397.5	6,190.8	2,727.4	9,627.0	123,719.8	53,191.3	18,001.2	8,221.7
2018 / 07	26,772.8	2,337.4	3,793.6	457.7	280.1	779.6	12,075.8	4,697.5	1,614.0	737.2
2018 / 08	20,448.9	1,762.6	5,405.4	444.0	118.8	544.7	6,732.2	3,736.7	1,118.8	585.5
2018 / 09	26,212.7	2,552.8	4,092.5	901.1	228.9	851.1	10,879.0	4,628.4	1,441.8	637.2
2018 / 10	30,111.4	3,933.7	5,515.8	584.5	204.2	994.2	10,820.9	4,915.0	2,413.7	729.3
2018 / 11	27,179.3	3,470.4	3,676.1	564.0	178.7	1,440.5	11,019.2	4,517.6	1,601.2	711.8
2018 / 12	21,640.7	2,594.7	3,140.8	459.2	199.1	728.0	8,878.9	3,594.6	1,390.4	655.0

Burimi: INSTAT.

\* Eksportet janë në vlerën F.O.B.

\* Eksportet janë në vlerën F.O.B.

\* Eksportet janë në vlerën F.O.B.

\* Eksportet janë në vlerën F.O.B.

\* Eksportet janë në vlerën F.O.B.

\* Eksportet janë në vlerën F.O.B.

\* Exports are valued in F.O.B.

\* Annual data as of table "Foreign trade according to the products (2014-2018), INSTAT web page.

\* Monthly data as of "Statistical Database", table "Import / Export by group of commodities 2005-01 - 2019-01"

\* INSTAT web page on 18.02.2019.



2-4 IMPORTI SIPAS GRUP MALLRAVE\*  
NË MILIONË LEKË

IMPORT BY COMMODITY GROUPS\* 2-4  
IN MILLIONS ALL

	1	2	3	4	5	6	7	8	9	10
	Cilësi / Total (2+3+4+5+6+7+8+9+10)	Ushqim, pije alcoh / Food, beverages, tobacco	Mineralet, forçë djetëse, ener. elektr. / Minerals, fuels, electricity	Produkte kimike dhe plastike / Chemical and plastic products	Lekure dhe artikuj prej lekure / Leather and oth- er leather manufactures	Prodhome dturi dhe leire / Wood manufactures and articles of paper	Teksile dhe këpucë / Textile and footwear	Materiale ndërtimi dhe metale / Construction materials and metals	Makinert, pajisje dhe pjesë këmbim / Machines, equipments and spare parts	Të tjera / Others
2016	579,247.8	100,364.9	49,841.6	80,008.0	17,378.4	23,356.7	79,970.8	76,002.0	130,953.5	21,372.0
2017	626,185.8	106,737.8	65,962.6	86,887.2	18,982.9	23,691.6	87,122.9	76,624.2	134,060.1	26,116.6
2018	641,405.3	106,493.9	68,383.4	87,736.4	18,895.3	25,153.5	88,218.8	78,387.1	142,318.3	25,818.6
2018 / 07	58,205.6	9,700.3	5,556.0	8,067.3	1,622.3	2,424.4	7,528.3	7,833.8	13,164.9	2,308.2
2018 / 08	48,249.0	10,066.9	5,523.2	6,806.2	809.2	2,263.7	4,819.2	5,739.5	9,957.3	2,638.9
2018 / 09	51,015.4	8,819.9	5,249.4	6,753.9	1,504.6	1,972.1	7,525.6	6,586.0	10,861.7	1,742.2
2018 / 10	58,233.0	8,762.3	5,947.6	7,784.4	1,801.6	2,544.7	8,684.5	7,280.9	12,976.8	2,450.4
2018 / 11	56,145.7	7,890.8	7,401.5	6,819.0	1,614.0	2,144.2	8,097.0	6,367.3	13,484.2	2,327.7
2018 / 12	60,071.3	9,572.5	7,762.0	8,130.2	1,488.0	2,053.2	7,515.7	7,087.8	13,657.0	2,804.8

\* Importet janë në vlerën C.I.F.

Të dhënat vjetore sipas tabelës "Tregtia e jashtme sipas produkteve [2014-2018]" në faqen e internetit të INSTAT.  
Të dhënat mujore sipas "Datazës Statistike" tabela "Import / Export sipas grupmallrave 2005-01 - 2019-01"  
në faqen e internetit të INSTAT, datë 18.02.2019.

\* Imports are valued in C.I.F.  
-Annual data as of table "Foreign trade according to the products [2014-2018], INSTAT web page.  
-Monthly data as of "Statistical Database", table "Import / Export by group of commodities 2005-01 - 2019-01",  
INSTAT web page on 18.02.2019.

2-5 BORXHI I JASHTËM BRUTO  
NË MILIONË EURO

GROSS EXTERNAL DEBT 2-5  
IN MILLIONSEUR

	Qeveria e përgjithshme / General Government (3+4)		Banka Qendrore / Central Bank (6+7)		Korporata Depozituese me pajisim të Bankës Qendrore / Depositing corporations, except Central Bank (9+10)		Sektore të tjerë / Other sec- tors (12+13)		Investimi Direkti Huanjës / Direct Investment Inter- company lending				
	Atagjshkurtyrë / Shortterm	Atagjshkurtyrë / Long- term	Atagjshkurtyrë / Shortterm	Atagjshkurtyrë / Longterm	Atagjshkurtyrë / Shortterm	Atagjshkurtyrë / Longterm	Atagjshkurtyrë / Shortterm	Atagjshkurtyrë / Longterm	Atagjshkurtyrë / Shortterm	Atagjshkurtyrë / Longterm			
1	2	3	4	5	6	7	8	9	10	11	12	13	14
2015	7,634.3	3,260.4	-	3,260.4	75.8	-	75.8	1,126.8	154.7	1,275.7	328.3	947.4	1,741.0
2016	7,881.5	3,401.0	-	3,401.0	63.3	-	63.3	1,220.3	129.6	1,276.9	340.5	936.4	1,790.5
2017*	7,949.4	3,529.1	-	3,529.1	56.8	-	56.8	1,386.2	155.7	1,241.2	350.4	890.8	1,736.2
2017 / IV	7,949.4	3,529.1	-	3,529.1	56.8	-	56.8	1,386.2	155.7	1,241.2	350.4	890.8	1,736.2
2018 / I	7,948.5	3,528.1	-	3,528.1	55.8	-	55.8	1,381.0	141.9	1,275.7	375.5	900.1	1,707.9
2018 / II	8,112.0	3,521.8	-	3,521.8	56.9	-	56.9	1,422.9	181.7	1,400.7	378.2	1,022.4	1,709.7
2018 / III	8,041.3	3,526.2	-	3,526.2	56.4	-	56.4	1,418.7	136.5	1,346.1	355.7	990.4	1,693.9

Burimi: Banka e Shqipërisë.

Për detaje referohuni tek "Shpjegues për ndryshimet në statistikat e sektorit të jashtëm sipas BPM6 (qershor 2014)".  
\* Janë rishikuar të dhënat për vitin 2017.

For details refer to: "Commentary for changes in the publication of external sector statistics according to BPM6 (June 2014)".  
\* Data are revised for the year 2017.



**3. SEKTORI FISKAL**  
**3-1 TREGUESIT FISKALË SIPAS BUXHETIT TË KONSOLIDUAR \***  
**NË MILIONË LËKË, FUND PERIUDHE, TË DHËNA PROGRESSIVE**

**FISCAL SECTOR 3.**  
**FISCAL INDICATORS REGARDING CONSOLIDATED BUDGET\* 3-1**  
**IN MILLIONS ALL, END OF PERIOD, PROGRESSIVE DATA**

	Totali i të ardhurave / Total revenue (2+3+4)		Të ardhura nga ndihmat / Grants	Të ardhura tatimore / Tax revenue	Të ardhura jo tatimore / Non-tax revenue	Totali i shpenzimeve / Total expenditure (6+7+8)	Shpenzimet korente / Current expenditures	Shpenzime kapitale / Capital expenditures	Shpenzime të tjera / Other expenditure**	Deficit / Cash balance	Financimi i deficitit / Deficit financing	
	1	2									3	4
2016	407,021	14,639	369,884	22,498	433,697	368,720	59,478	5,499.0	-26,676	9,176	17,500	
2017	430,397	11,085	398,629	20,683	461,410	382,287	68,455	10,667.3	-31,012	1,899	29,113	
2018	449,390	8,072	419,343	21,974	475,910	397,147	78,395	368.0	-26,520	-6,623	33,142	
2018 / 07	256,036	2,007	239,615	14,414	253,619	218,086	35,534	-	2,417	1,954	4,371	
2018 / 08	293,800	2,298	275,730	15,771	289,715	250,125	39,589	-	4,085	-871	-3,214	
2018 / 09	329,223	2,729	309,290	17,204	325,988	281,471	44,517	-	3,235	-164	-3,071	
2018 / 10	370,005	4,381	346,618	19,007	368,555	318,437	49,979	139	1,451	-33,582	32,131	
2018 / 11	407,428	5,752	381,262	20,415	408,700	351,008	57,512	180	-1,271	-31,908	33,179	
2018 / 12	449,389	8,072	419,342	21,975	475,910	397,148	78,395	368.0	-26,521	-6,621	33,142	

Burimi: Ministria e Financave dhe Ekonomisë  
 \* Të dhënat janë sipas publikimeve në faqen e internetit të Ministrisë së Financave dhe Ekonomisë në datën 11.02.2019:  
 Raportime / Programimi ekonomiko-fiskal / Raporte dhe statistika fiskale mujore / Statistika fiskale mujore:  
 Publikimi "Statistika fiskale janar - Dhjetor 2018" tabelat:  
 Treguesit fiskalë sipas buxhetit të konsoliduar (Vjetor) në miliard lek  
 Shënime:  
 \*\* Në kolonën "Shpenzime të tjera" janë përfshirë zërat:  
 -Transferime Kapitale/Fondi Rezervë, Kontigjenca / Detyrimet e Prapambetura / Transfera të Tjera / Fond Shpronësimi / Huadhënie nelo  
 Janar - Dhjetor 2018, të dhëna paraprake  
 \* Data as of Ministry of Finance and Economy web page publications on 11.02.2019:  
 Reports / Economic Fiscal program / Monthly reports and fiscal statistics / Monthly fiscal statistics:  
 Publication "Fiscal indicators January - December 2018" tables:  
 Fiscal indicators general budget (Annual) in billion lek.  
 Notes:  
 \*\* In the column "Other expenses" are included voices:  
 Capital transfers/ Reserve Fund, Contingency / Areas / Other Transfers / Expropriation Fund / Net lending  
 January - December 2018, Preliminary data



3-2 STOKU I BORXHIT TË BRENDSHËM SIPAS INSTRUMENTEVE  
NË MILIONË LEKË, FUND PERIUDHE, TË DHËNA PROGRESSIVE

DOMESTIC DEBT STOCK BY INSTRUMENTS 3-2  
IN MILLIONS ALL, END OF PERIOD, PROGRESSIVE DATA

	1	2		3	4		5	6	7	8	9	
		Borxhi i Qendrës Qeveritare / Budgetary Central Government Debt (3+4+5+6+7+8)	Bono Treguesori / Treasury bills		Obligacione dy vjeçare / 2 years Note	Obligacione tre vjeçare / 3 years Note					Obligacione pesë vjeçare / 5 years Note	Obligacione shtatë vjeçare / 7 years Note
Soku i borxhit të brendshëm / Domestic debt stock (2+9)												
2015	551,374	520,935	223,824	80,983	36,677	90,851	54,927	33,673				30,439
2016	561,120	530,834	209,409	83,674	28,920	98,428	63,232	47,173				30,286
2017	577,056	546,939	195,047	95,474	24,673	103,120	71,669	56,956				30,117
2017 / IV	577,056	546,939	195,047	95,474	24,673	103,120	71,669	56,956				30,117
2018 / I	588,295	558,364	198,172	97,688	24,323	102,688	75,037	60,456				29,931
2018 / II	580,033	564,643	197,829	99,709	22,823	102,681	78,037	63,564				15,390
2018 / III	590,991	575,663	198,162	103,743	21,580	105,577	80,537	66,064				15,328

Burimi: Ministria e Financave dhe Ekonomisë  
Të dhënat janë sipas informacionit të publikuar në faqen e internetit të MF&E në 11.02.2019

Raportime / Borxhi / Treguesit e borxhit:

- Buletini statistikor i borxhit, mars 31, 2018

- Buletini statistikor i borxhit, qershor 30, 2018

- Buletini statistikor i borxhit, shtator 30, 2018

Shënime:

1) Nuk përfshihen rihlerësimi i valutës dhe garancitë e brendshme

- Borxhi i brendshëm i Qeverisë Qendrore Buxhetore përfshihet vetëm letra me vlerë të borxhit dhe nuk ka kredi

le marrë në tregun e brendshëm

- Borxhi i brendshëm i garantuar është afatshkurtyr

Data are as of MF&E web page information on 11.02.2019

Reports / Debt / Debt Indicators:

- Debt Statistical Bulletin, March 31, 2018

- Debt Statistical Bulletin, June 30, 2018

- Debt Statistical Bulletin, September 30, 2018

Notes:

1) Foreign Exchange Reserve Evaluation and domestic guarantees are not included

"Budgetary Central Government Domestic debt stated in this table comprises only of debt securities and there are no loan

instruments domestically contracted."

- Domestic guaranteed debt is short term



**4. SEKTORI REAL**  
**4-1 PRODHIMI I BRENDSHËM BRUTO SIPAS KLASIFIKIMIT TË AKTIVITETIT EKONOMIK,**  
**(METODA E PRODHIMIT NVE REV 2)**  
**2013 - 2016, ME ÇMIME KORRENTE, NË MILIONË LEKË**

**GROSS DOMESTIC PRODUCT BY ECONOMIC ACTIVITIES, (PRODUCTION**  
**METHOD NACE REV 2) 4-1**  
**2013 - 2016 AT CURRENT PRICES, IN MILLIONS ALL**

**REAL SECTOR 4.**

Kodi Code	NVE Rev.2 Nace Rev.2	Aktiviteti ekonomik	2013	2014	2015	2016*	Economic activities
A1	0103	Bujqësia, pyjet dhe peshkimi	264,140	278,924	283,709	293,674	Agriculture, forestry and fishing
A2	0509	Industria nxjerrëse	66,516	69,784	46,714	35,953	Mining and quarrying
A3	1033	Industria përpunuese	68,310	74,311	81,347	83,528	Manufacturing
A4	35	Energjia elektrike, gazi, avulli dhe furnizimi me qer të kondicionuar	27,795	25,850	46,119	50,536	Electricity, gas, steam and air conditioning supply
A5	3639	Furnizimi me ujë, aktivitetet e tregimit dhe menaxhimit të mbeturinave, mbejeve	9,841	10,001	10,216	9,852	Water supply, sewerage, waste management and remediation activities
A6	4143	Ndërtimi	138,878	120,168	127,762	131,863	Construction
A7	4547	Tregtia me shumicë dhe me pakicë, riparimi i automjeteve dhe motorcikletave	147,932	154,867	154,110	159,934	Wholesale and retail trade, repair of motor vehicles and motorcycles
A8	4953	Transporti dhe magazinimi	42,569	41,915	43,771	45,170	Transportation and storage
A9	5556	Akomodimi dhe shërbimi ushqimor	23,214	24,432	26,198	29,546	Accommodation and food service activities
A10	5863	Informacioni dhe komunikacioni	37,807	39,015	42,644	45,418	Information and communication
A11	6466	Aktivitetet financiare dhe të sigurimit	30,359	35,160	38,975	35,776	Financial and insurance activities
A12	68	Aktivitetet të pasurive të paluajtshme	85,843	85,701	85,615	85,839	Real estate activities
A13	6975	Aktivitetet profesionale, shkencore dhe teknike	29,453	35,977	38,883	39,277	Professional, scientific and technical activities
A14	7782	Shërbime administrative dhe mbështetëse	29,000	35,064	40,687	46,990	Administrative and support service activities
A15	84	Administrim publik dhe mbrojtja, sigurimi social i detyrueshëm	54,086	57,149	59,269	61,936	Public administration and defence; compulsory social security
A16	85	Arsimimi	60,873	59,788	61,101	59,230	Education
A17	8688	Shëndetësia dhe aktivitetet e punës sociale	34,984	37,563	38,316	40,410	Human health and social work activities
A18	9093	Arte, argëtim dhe lojë	11,331	16,636	16,555	16,696	Arts, entertainment and recreation
A19	9498	Aktivitetet të tjera shërbimi;	14,767	15,537	17,737	22,348	Other service activities
		Vlera e Shtuar Bruto me çmime bazë	1,177,698	1,217,843	1,259,726	1,293,975	GVA at basic prices
		Taksa neto mbi produktet	172,354	177,461	174,580	181,276	Net taxes on products
		PBB ME ÇMIMET E TREGUT	1,350,053	1,395,305	1,434,307	1,475,251	GDP at market prices

Burimi: INSTAT.  
 Të dhënat janë sipas tabelave në faqen e internetit të INSTAT në datën 1.02.2019.  
 \* Data baza Statistikore / Ilqarritë Kombëtare / Treguesit Vjetorë / PBB sipas metodës së prodhimit / Treguesit sipas aktivitetit ekonomik 2011 - 2016 \*  
 - Ilqarritë Kombëtare Vjetore (Metoda e prodhimit). Rezultatet sipas klasifikimit NVE Rev.2, në nivel A 19 (INSTAT).  
 Shënime:  
 \* 2016 Gjysëm-finale  
 Source: INSTAT.  
 Data as of INSTAT web page tables on 1.02.2019.  
 \* Statistical Database / National Account / Yearly indicators / GDP by production approach / Indicators by economic activities 2011 - 2016 \*  
 Annual National Accounts (Production Approach). Results as of NACE Rev 2 classification, at A 19 level (INSTAT).  
 Notes:  
 \* 2016 Semifinal data.





4-2 INDEKSI I ÇMIMEVE TË PRODHIMIT DHE INDEKSI I KUSHTIMIT  
NË NDËRTIM (PËR BANESA)  
INDEKS

PRODUCER PRICE INDEX AND CONSTRUCTION COST INDEX  
(FOR DWELLINGS) 4-2  
INDEX

	Indekset e çmimeve të prodhimit dhe përjashtuar ndërtimit* / Producer price index, excluding construction *		Indeksi i kushtimit në ndërtim (për banesa) <sup>2</sup> Construction cost index (for dwellings) <sup>2</sup>		Indeksi i kushtimit në ndërtim (për banesa) / Annual changes of the construction cost index (for dwellings) <sup>3</sup>		
	1 /CP Total Index / PPI Total Index 2010=100	2 Industria nxjerrëse / Mining and quarrying	3 Industria përpunuese / Manufacturing	4 Energjia elektrike, gaz, avull dhe qëer i kondicionuar / Electricity, gas, steam and air conditioning		5 Furnizimi me ujë, aktivitetet të trajtimit mbetjeve / Water supply, treatment activities and waste management	
2015	100.7	91.6	104.7	99.4	103.3	6 102.3	7 0.31
2016	99.3	90.5	103.9	99.0	99.1	102.3	0.03
2017	101.9	103.6	105.8	99.0	99.5	103.0	0.70
2017 / IV	102.8	108.3	106.1	99.0	100.3	103.2	0.44
2018 / I	103.3	111.1	105.3	100.3	101.5	103.4	0.51
2018 / II	103.5	117.3	104.6	99.8	102.0	103.5	0.50
2018 / III	104.0	120.2	104.5	100.4	101.7	103.6	0.53

Burimi: INSTAT.  
\* Indeksi i Çmimeve të Prodhimit, logarititur nga INSTAT, është mbështetur në Nomenklaturën e Aktiviteteve Ekonomike, NIVE Rev.2, me periudhë referuese 2010=100.

Të dhënat rrenuore të ICP sipas publikimit "Indeksi i Çmimeve të Prodhimit", INSTAT.  
-INSTAT publikon Indeksin e çmimeve të prodhimit (ICP) mbështetur në NIVE Rev.2. ICP është indeks me periudhë bazë vitin 2010 (2010=100). Metoda e logaritjes së indeksit është metoda zinxhir. (INSTAT).

1) Të dhënat vjetore të ICP përfaqësojnë indekse mesatare vjetore.  
2) Duke filluar nga T1 2011, INSTATi logaritit IKN (për banesa) me sipërfaqen e re të materialeve dhe sipërfaqen e re me periudhë bazë T1 2011=100.

3) Ndryshimi për të dhënat vjetore përfaqëson ndryshimin e çmimit të indekseve mesatare vjetore të vitit korrent me vitin e mëparshëm, ndryshimi vjetor për të dhënat rrenuore të indeksit mat ndryshimin e çmimit të rrenuorit korrent me rrenuorin e njëjtë të vitit të mëparshëm.

\* Source: INSTAT.

- Quarterly data at PPI according to "Producer Price Index" publication, INSTAT. (2010=100). Calculation's method used in compiling of this index is chain - index. (INSTAT).

1) PPI annual data represent yearly average indexes, expenditures, with base period Q1 2011=100.

2) Starting from Q1 2011, INSTAT calculates CCI (for dwellings) referring to the new basket of materials and the annual change for quarterly data measures the price changes of the current quarter with the same quarter of the previous year.



CONSUMER PRICE INDEX 4-3

4-3 INDEKSI I ÇMIMEVE TË KONSUMIT

Vite / Years	Indeksi i çmimeve të konsumit sipas grupeve kryesore 2 (në %)/ Year on year consumer price index, main groups (in %)													Inflacioni mesazharvjetor / Annual average inflation <sup>3</sup>
	1	2	3	4	5	6	7	8	9	10	11	12	13	
	Ushqime dhe pije joalkoolike / Food and nonalcoholic beverages	Pije alkoolike dhe duhan / Alcoholic beverages and tobacco	Veshje dhe këpucë / Clothing and footwear	Qira, ujë lëndës dhe energji / Rent, water, fuel and power	Mobilim, pajisje shtëpie dhe mirëmbajtje e shtëpisë / Furniture, household and maintenance	Shëndeti / Medical care	Transporti / Transport	Komunikimi / Communication	Argëtim dhe kulturë / Recreation and culture	Shërbimi arsimor / Education service	Hotele, kafene dhe restorante / Hotels, coffee-house and restaurants	Mallra dhe shërbime të ndryshme / Goods and various services		
2016	101.32	100.94	99.07	100.62	100.23	100.10	98.14	100.18	100.91	100.16	100.04	101.18	1.28	
2017	103.33	101.63	97.98	101.62	99.81	100.15	100.04	100.46	102.40	100.86	100.16	103.37	1.99	
2018	105.43	103.45	99.40	104.47	99.79	99.92	102.47	101.14	105.12	101.52	101.09	103.62	2.03	
2018 / 07	104.59	103.40	98.53	104.22	99.18	99.60	102.96	101.11	105.21	101.33	101.16	103.58	1.92	
2018 / 08	104.97	103.39	98.35	104.27	99.34	99.61	103.26	101.14	105.66	101.33	101.21	103.60	1.98	
2018 / 09	105.21	103.33	98.90	104.37	99.46	99.61	103.52	101.15	107.80	101.39	101.14	103.55	2.02	
2018 / 10	105.03	103.37	99.58	105.04	99.62	99.62	104.31	101.14	106.71	102.03	101.15	103.52	2.03	
2018 / 11	104.77	103.71	99.81	105.15	99.66	99.40	103.80	101.23	104.87	102.07	101.19	103.53	2.03	
2018 / 12	105.89	104.42	99.92	105.29	100.19	99.75	102.60	101.31	104.97	102.07	101.82	103.64	2.03	
	Ndryshimet vjetore të indeksit të çmimeve të konsumit sipas grupeve kryesore 2 (në %)/ Year on year consumer price index, main groups (in %)													
	Ushqime dhe pije joalkoolike / Food and nonalcoholic beverages	Pije alkoolike dhe duhan / Alcoholic beverages and tobacco	Veshje dhe këpucë / Clothing and footwear	Qira, ujë lëndës dhe energji / Rent, water, fuel and power	Mobilim, pajisje shtëpie dhe mirëmbajtje e shtëpisë / Furniture, household and maintenance	Shëndeti / Medical care	Transporti / Transport	Komunikimi / Communication	Argëtim dhe kulturë / Recreation and culture	Shërbimi arsimor / Education service	Hotele, kafene dhe restorante / Hotels, coffee-house and restaurants	Mallra dhe shërbime të ndryshme / Goods and various services		
2016	4.57	1.31	0.91	0.89	0.19	0.18	-0.81	0.62	2.33	0.70	0.05	3.28	1.28	
2017	2.83	0.51	0.59	2.15	0.01	0.09	2.05	0.23	-0.08	0.63	0.51	0.22	1.99	
2018	2.85	2.55	-1.56	2.16	-0.01	-0.52	1.35	0.46	2.66	0.73	1.24	0.13	2.03	
2018 / 07	2.27	1.73	2.26	2.82	-0.26	-0.49	3.24	0.63	4.61	0.63	1.08	0.15	1.92	
2018 / 08	2.22	1.76	2.43	2.84	-0.18	-0.43	3.04	0.65	5.33	0.63	1.12	0.20	1.98	
2018 / 09	2.64	1.74	0.62	2.80	0.04	-0.37	3.20	0.70	5.19	0.46	1.03	0.13	2.02	
2018 / 10	1.77	1.82	-0.32	3.38	0.13	-0.35	4.29	0.71	3.25	0.77	1.03	0.11	2.02	
2018 / 11	2.00	1.94	-0.42	3.06	-0.04	-0.99	2.46	0.57	3.03	0.80	1.02	0.15	2.03	
2018 / 12	2.85	2.55	-1.56	2.16	-0.01	-0.52	1.35	0.46	2.66	0.73	1.24	0.13	2.03	

Burimi: INSTAT

1) Të dhënat vjetore të Indeksit të Çmimeve të Konsumit janë Indekse mesatare vjetore të çmimeve të konsumit sipas grupeve kryesore, ndërsa të dhënat mujore pasqyrojnë indeksin e çmimeve të konsumit.

2) Të dhënat vjetore matin variacionin e indekseve të muajit dhjetor të vitit n me indeksin e muajit dhjetor të vitit n-1, ndërsa të dhënat mujore matin ndryshimet vjetore të indekseve, në përqindje.

3) Esthë mesatarja aritmetike e thjeshtë e inflacioneve vjetore të dymbëdhjetë muajve të fundit (llogaritje e B.Sh).

1) The Consumer Price Index yearly data (for this and consecutive years), represent yearly average consumer price indexes by main groups, while monthly data represent consumer price index.

2) Yearly data measure the variation of December index of year n with December index of year n-1, while, monthly data measure yearly index changes in percentage.

3) Simple arithmetic average of annual inflation of latest twelve months (calculation of BoA).



## EMPLOYMENT, UNEMPLOYMENT AND WAGES<sup>1,4</sup> IN THOUSANDS, UNLESS OTHERWISE INDICATED

## 4-4 PUNËSIMI, PAPUNËSIA DHE PAGAT<sup>1</sup> NË MUJË, OSE NË RAST TË KUNDËRT, SIKURSE PËRÇAKTOHET

	Të punësuar sipas sektorëve <sup>2,3</sup> / Employed by sectors <sup>2,3</sup>			Punëkërkes të papunë të regjistruar <sup>2</sup> / Registered jobseekers <sup>2</sup>	Pagat <sup>3</sup> (në lekë) / Wages <sup>3</sup> (in ALL)	
	Në sektorin shtetëror / In public sector	Në sektorin privat bujqësor / In non agricultural private sector	Në sektorin privat bujqësor / In agricultural private sector		Paga mesatare mujore në sektorin shtetëror / Average monthly wage in public sector	Paga minimale e miratuar / Approved minimum monthly wage
	1	2	3	4	5	6
2015	164	360	448	149	54,000	22,000
2016	165	412	466	120	54,488	22,000
2017	164	475	457	90	59,813	24,000
2017 / IV	164	501	457	85	61,600	24,000
2018 / I	164	502	462	85	59,728	24,000
2018 / II	171	505	462	78	60,595	24,000
2018 / III	172	518	462	72	60,494	24,000

Burimi: INSTAT.

1. Të dhënat janë sipas informacionit të publikuar në faqen e internetit të INSTAT në datën 11.02.2019.  
- Data baza Statistike / Tregu i punës / Të dhëna administrative të tregut të punës / Treguesi Vjetor.  
- Data baza Statistike / Tregu i punës / Të dhëna administrative të tregut të punës / Treguesi 3 mujorë.  
- Data baza Statistike / Pagat dhe Kosta e Punës.
2. Mesatare vjetore (të dhënat vjetore).
3. Të dhëna administrative (të dhënat vjetore).

1. The data are after the informations published in INSTAT web page on 11.02.2019.  
- Statistical Database / Labor Market / Administrative labor market data / Annual Indicators.  
- Statistical Database / Labor Market / Administrative labor market data / Quarterly Indicators.  
- Themes / Labour Market and Education / Wages Average monthly wage in public sector and approved minimum wage
2. Annual average (annual data)
3. Administrative data (annual data)

Source: INSTAT



