

MONTHLY STATISTICAL REPORT

CONTENTS	NR.
Real Sector	
Gross Domestic Product	1-1
Main sectors	1-2
Indicators of employment and income	1-3
Other items	1-4
Foreign sector developments	1-5
Consumer prices (monthly/annually)	1-6
Inflation, Money and Fiscal Deficit	1-7
Financial Sector	
Monetary Authority (monthly/annually)	2-1
NFA of BoA (monthly/annually)	2-2
Deposit Money Banks (monthly/annually)	2-3
NFA of DMB (monthly/annually)	2-4
Reserves of BOA and DMB	2-5
Monetary Survey (monthly/annually)	2-6
Money Supply (monthly/annually)	2-7
Notes / Coins in circulation	2-8
Credit to Economy	2-9
Claims of BS to government	2-10
Deposits of DMB (monthly/annually)	2-11
Deposits Composition	2-11
Annual Interest Rates (monthly/annually)	2-12
Average monthly deposits rates	2-13
Average monthly credit rate	2-14
Auction of Treasury Bills / Repo	2-15
Indicators of auction of Treasury Bills	2-16
Monthly Consolidated BoA Balance Sheet	2-17
BoA: The Financial Statement	2-18
Notes to the Financial Statement (2-17 , 2-18)	
Fiscal Sector	
Fiscal balance	3-1
Budget accounts as a % of GDP	3-2
Fiscal deficit and its financing	3-3
Domestic debt	3-4
Official foreign debt , disbursement through years as per creditors	3-5

Foreign Sector

Balance of payments	4-1
Exchange rate	4-2
Exports by different states	4-3
Imports by different states	4-4
Exports by SICT	4-5
Imports by SICT	4-6

Supervision

Assets / Composition for banking system	5-1
Liabilities / Composition for banking system	5-2
Assets/ Composition for group 2	5-3
Liabilities / Composition for group 2	5-4
Assets/ Composition for group 3	5-5
Liabilities / Composition for group 3	5-6
Relative importance, in %	5-7
Profitability, in %	5-8
Capital adequacy	5-9
Credit Portfolio Quality, in %	5-10
Appendix: Graphs	

List of abbreviations

DMB	Deposit Money Banks
BoA	Bank of Albania
INSTAT	Institute of Statistics
NFA	Net Foreign Assets
NFPE	Non-financial Public Enterprises
GDP	Gross Domestic Product
Repo	Repurchase Agreement
BS	Banking System
(—)	indicates that data are not available or nil .
(. . .)	indicates that the data are not reported or calculated from underlying observations.

SHQIPËRIA: Produkti i brendshëm bruto (PBB)	1996	1997	1998	1999	2000	2001	2002	2003	2004	2005	2006*	ALBANIA: Gross Domestic Product (GDP)
PBB me çmime korente në milionë lekë	351,113.0	353,642.0	417,009.0	480,581.0	532,977.0	590,282.0	631,338.0	696,950.0	752,368.0	822,035.0	899,727.0	GDP at current prices in millions of lek
Rritja reale vjetore e PBB	9.1	-10.9	8.6	13.2	6.5	7.1	4.3	5.8	6.2	5.6	5.0	Annual real growth of GDP
PBB për frymë në usd	1,092.3	772.2	906.1	1,142.9	1,211.6	1,338.3	1,456.0	1,838.0	2,341.0	2,619.4	2,911.3	GDP per capita in USD
Rritja reale vjetore e PBB sipas aktivitetit ekonomik krahasuar me çmimet e vitit të mëparshëm, në %												Annual real growth of GDP by economic activity compared to previous year prices , in %
Bujqësia , gjuetia dhe pyjet	-17.1	6.2	5.3	6.6	2.7	2.1	3.2	6.2	0.9	Agriculture, hunting and forestry
Industria	-25.2	27.5	23.3	1.3	6.1	-5.1	29.0	14.1	1.3	Industry
- Industria nxjerrëse	-32.4	-0.4	33.6	12.5	7.9	-30.7	8.1	-Extracting industry
- Industria përpunuese	-24.5	30.8	22.2	0.2	5.8	-1.6	31.5	-Manufacturing industry
Ndërtimi	-16.9	-13.3	19.4	46.5	32.7	21.5	23.6	7.7	15.1	Construction
Shërbime	-0.5	6.0	16.1	-0.3	5.3	4.0	0.4	2.4	Services
Tregti, hotele dhe restorante	-0.4	2.2	7.3	5.8	3.2	1.6	-5.2	Trade, hotels and restaurants
Transporti	-18.7	20.3	55.4	6.3	9.4	12.6	6.7	Transport
Posta dhe komunikacioni	12.2	28.7	37.8	29.1	39.7	5.5	6.7	Post and telecommunication
Shërbime të tjera	3.9	5.3	10.4	1.5	3.5	3.1	3.1	Other services
Shërbime ndërmjetëse financiare të matura indirekt	-0.7	19.4	25.0	-27.4	5.9	10.3	2.5	-5.8	Financial intermediation services measured indirectly
Vlera e shtuar bruto me çmime bazë	-9.9	6.3	13.1	6.0	7.0	4.5	6.0	6.3	5.8	Gross values added at basic prices
Taksa mbi produktet	-24.0	35.3	15.3	12.0	7.1	3.1	3.6	5.7	3.1	Taxes on products
Subvencione për produktet	-8.7	17.2	25.8	17.5	-4.9	3.6	-3.4	6.0	-23.3	Subsidies on products
Struktura e vlerës së shtuar sipas aktivitetit ekonomik , në % të vlerës të shtuar bruto të shërbimeve ndërmjetëse financiare të matura indirekt (me çmime korente)	100.0	100.0	100.0	100.0	100.0	100.0	100.0	100.0	100.0	100.0	100.0	Structure of value added by economic activities , in % of value added gross of FISIM (at current prices)
Bujqësia, gjuetia dhe pyjet	36.1	31.6	28.9	25.9	25.5	23.8	23.2	23.5	22.3	20.5	22.1	Agriculture, hunting and forestry
Industria	9.7	8.6	7.2	7.1	7.6	7.2	6.8	8.7	10.0	9.7	14.3	Industry
- Industria nxjerrëse	1.0	0.9	0.7	0.8	0.8	0.9	0.7	0.6	0.8	- Extracting industry
- Industria përpunuese	8.8	7.7	6.5	6.3	6.8	6.3	6.1	8.0	9.2	- Manufacturing industry
Ndërtimi	5.0	6.0	4.9	5.9	8.1	10.3	11.9	13.7	13.8	14.8	Construction
Shërbime	49.2	53.8	58.9	61.1	58.8	58.7	58.1	54.0	53.9	55.0	Services
Tregtia, hotele dhe restorante	26.9	26.8	26.4	29.1	26.9	24.9	23.6	22.1	21.7	Trade, hotels and restaurants
Transporti	4.8	5.7	8.5	8.6	7.7	8.5	7.3	5.3	5.4	9.3	12.5	Transport
Posta dhe komunikacioni	0.9	1.4	1.4	2.0	2.0	3.0	3.2	3.3	3.7	Post and telecommunication
Shërbime të tjera	16.5	19.9	22.6	21.4	22.1	22.4	24.0	23.3	23.1	Other services

Burimi: INSTAT ; * Ministria e Financave.

Source: INSTAT; * Ministry of Finance

SHQIPËRIA: Prodhimi i degëve kryesore Në natyrë	1991	1992	1993	1994	1995	1996	1997	1998	1999	2000	2001	2002	2003	2004	2005	2006	ALBANIA: Main Sectors Product In volume
Vellimi i prodhimeve kryesore industriale																	Main Industrial Product Volume
Naftë bruto (000tonë)	845.0	585.0	568.0	535.4	520.9	488.2	359.0	364.6	323.0	314.0	329.0	350.0	359.0	385.8	Crude oil (000tons)
Dymyrguri (000tonë)	-	366.0	215.0	169.3	80.3	68.9	38.9	48.7	32.6	15.0	17.0	-	-	-	Lignite (000tons)
Energji elektrike (000.000Kwh)	3,749.0	3,357.0	3,482.0	3,904.0	4,478.0	5,786.0	5,184.0	5,068.0	5,396.0	4,737.0	3,685.0	3,179.0	4,904.0	5,492.6	Electric power (000.000Kwh)
Mineral kromi (000tonë)	587.0	322.0	281.1	222.9	242.9	236.4	157.0	150.0	79.0	173.0	165.0	-	-	-	Chromium ore (000tons)
Koncentrat bakri (000tonë)	-	8.0	13.9	8.7	16.7	11.0	0.9	2.3	6.8	-	-	-	-	-	Copper concentrate (000tons)
Ferrokrom (000tonë)	26.0	22.0	34.6	33.8	43.0	31.0	31.4	30.2	28.0	9.0	-	-	-	-	Ferrochrome (000tons)
Mineral bakri (000tonë)	561.0	240.0	239.3	177.7	257.7	187.8	24.9	53.4	34.0	-	-	-	-	-	Copper(000tons)
Koncentrat bakri (000tonë)	-	8.0	13.4	8.7	16.7	11.0	0.9	2.3	-	-	-	-	-	-	Copper concentrate (000tons)
Bakër blister (000tonë)	5.0	2.0	2.3	1.5	2.9	1.4	0.0	1.6	-	-	-	-	-	-	Blister copper(000tons)
Vellimi i prodhimeve kryesore bujqësore																	Main Agricultural products volume
Grurë (000tonë)	299.0	253.0	467.2	420.0	405.0	271.0	388.4	395.1	272.0	341.0	282.0	295.0	260.0	253.4	260.0	230.9	Wheat (000tons)
Misër (000tonë)	129.0	156.0	175.8	193.0	216.0	214.0	194.8	189.1	206.0	206.0	198.0	197.0	207.0	216.2	220.0	245.4	Maize (000tons)
Perime (000tonë)	362.0	565.0	580.0	590.0	685.0	785.0	572.3	604.6	610.0	620.0	650.0	669.0	675.0	677.3	685.0	687.5	Vegetables (000tons)
Fasule të thata (000tonë)	13.0	25.0	23.0	18.0	25.0	26.0	20.0	22.7	26.0	25.2	22.0	25.0	17.8	22.4	23.6	24.3	Dried bean (000tons)
Panxharsheqeri (000tonë)	58.0	46.0	26.8	60.0	67.0	74.0	50.9	55.7	40.0	42.0	39.0	39.0	-	43.5	42.2	Sugar-beet (000tons)
Foragjere (000tonë)	2,148.0	2,991.0	3,237.0	3,800.0	3,800.0	3,970.0	3,672.0	3,844.0	4,494.0	4,730.0	4,750.0	4,750.0	4,986.0	5,094.0	5,197.0	5,222.0	Forage (000tons)
Mish (000tonë)	84.0	91.0	96.0	112.0	116.4	105.0	104.0	106.0	111.0	112.0	114.0	118.0	123.0	129.0	133.0	137.0	Meat (000tons)
Lesh (000tonë)	3.0	2.9	3.2	3.3	4.0	3.2	3.0	3.0	3.0	3.4	3.3	3.3	3.1	3.1	3.4	3.2	Wool(000tons)
Vezë (mln. copë)	271.0	270.0	276.0	285.0	285.0	314.0	337.0	397.0	414.0	530.0	608.0	660.0	720.0	780.0	738.0	716.0	Eggs(Mln. Pieces)
Qumësht (000tonë)	527.0	612.0	671.0	803.2	1,018.0	1,044.0	849.6	861.0	907.0	948.0	985.0	1,010.0	1,060.0	1,064.0	1,076.0	1,102.0	Milk (000tons)
Zërat kryesorë të ndërtimit																	Construction : main indicators
Çimento (000 tonë)	311.0	197.0	198.0	240.0	237.6	202.8	99.6	84.0	105.7	179.6	-	-	-	Cement (000 tonnes)
Tulla gjithsej (Mln copë)	-	-	-	40.0	38.0	120.7	22.0	20.3	26.0	2.0	-	-	-	Bricks (Mln pieces)
Transport malli gjithsej																	Transport of goods total
Hekurudhor (000 tonë)	2,924.0	637.0	539.0	522.0	574.0	521.0	284.0	305.0	361.0	412.0	258.0	349.0	517.9	417.3	Railway (000 tonnes)
Automobilistik (000tonë)	7,264.0	2,842.0	1,236.0	4,018.0	3,404.0	2,133.0	765.0	3,940.0	-	-	-	-	-	Road(000 tonnes)
Vellimi i ngarkim-shkarkimit (000 tonë)	130.0	58.0	828.0	793.0	1,311.0	1,609.0	1,362.0	1,646.0	2,151.0	2,702.0	2,995.0	3,092.0	3,424.5	3,627.7	Vol. of loading and unloading works at ports(000 tonnes)

Burimi : Ministria e Ekonomisë ,Tregtisë dhe Energjitikës ;
Ministria e Bujqësisë , Ushqimit dhe e Mbrojtjes së
Konsumatorit ; INSTAT.

Source : Ministry of Economy , Trade and Energy ; Ministry
of Agriculture, Food and Consumer Protection ; INSTAT.

Tregues të punësimit dhe të ardhurave	1996	1997	1998	1999	2000	2001	2002	2003	2004	2005	2006	Indicators of employment and income
Popullsia mesatare vjetore (000).	3,076.0	3,075.0	3,055.0	3,054.0	3,061.0	3,074.0	3,093.0	3,111.0	3,127.0	3,142.0	Average annual population (000)
Rritja e popullsisë,në përqindje.	0.8	0.0	-0.6	0.0	0.2	0.4	0.6	0.6	0.5	0.5	Growth rate, in percentage
Popullsia në moshë pune.	1,850.0	1,861.0	1,888.0	1,911.0	1,939.0	1,767.0	1,800.0	1,826.0	1,850.0	1,877.0	Working age population
Forca e aftë për punë.	1,274.0	1,301.0	1,320.0	1,305.0	1,283.0	1,101.0	1,092.0	1,089.0	1,088.0	1,085.0	1,084.5	Labor force
Të punësuar gjithsej sipas sektorëve të ekonomisë.	1,116.0	1,107.0	1,085.0	1,065.0	1,068.0	920.0	920.0	926.0	931.0	932.0	935.1	Total employment by economic activity
Miniera, përpunim industrial, energji elektrike.	784.5	770.8	768.5	768.0	767.0	532.0	531.4	539.0	546.0	545.0	Agriculture, fishing
Ndërtim.	85.2	88.2	84.2	82.0	59.0	70.5	70.1	68.0	76.0	75.0	Mining, processing ind. elec.power
Transport dhe telekomunikacion.	21.5	15.2	11.0	11.0	13.0	55.7	56.1	56.0	52.0	52.0	Construction
Shërbime.	27.0	26.9	33.0	32.0	26.0	32.1	32.4	32.0	20.0	19.0	Transport and telecommunication
Edukim , mjekësi etj.	77.7	58.0	34.0	43.0	68.0	82.5	83.2	84.0	81.0	Services
Të tjerë	69.0	74.0	77.0	74.0	70.0	76.8	75.4	76.0	75.0	Education, health care, other
	51.0	74.0	78.0	55.0	66.0	71.0	71.4	72.0	82.0	Others
Të punësuar gjithsej (000).	1,116.0	1,107.0	1,085.0	1,065.0	1,068.0	920.0	920.0	926.0	931.0	932.0	935.1	Total employment(000)
Në sektorin shtetëror.	239.0	226.0	213.0	201.0	191.0	189.0	186.0	181.4	176.0	175.0	169.0	Public sector
Në sektorin privat jobujqësor.	116.0	120.0	111.0	103.0	116.0	205.0	208.0	211.0	213.0	215.0	224.0	Nonagriculture private sector
Në sektorin privat bujqësor.	761.0	761.0	761.0	761.0	761.0	526.0	526.0	534.0	542.0	542.0	542.0	Agriculture private sector
Niveli i punësimit	63.0	62.4	61.6	60.4	60.5	52.0	51.1	50.7	50.3	49.7	Employment Rate
Femra.	50.6	48.7	47.3	46.8	49.3	39.6	39.0	38.8	38.9	38.8	Female
Meshkuj.	74.7	75.6	75.3	73.6	71.2	63.8	62.8	62.2	61.2	60.0	Male
Të papunë të regjistruar gjithsej (000).	158.0	194.0	235.0	240.0	215.0	181.0	172.0	163.0	157.0	153.0	149.5	Total registered unemployment(000)
Norma e papunësisë.	12.4	14.9	17.7	18.4	16.8	16.4	15.8	15.0	14.4	14.1	13.9	Unemployment rate
Të ardhurat mujore në lekë.												Wages (Monthly income in lek)
Paga mesatare në sektorin shtetëror.	8,638.0	9,559.0	11,509.0	12,708.0	14,963.0	17,218.0	19,659.0	21,325.0	24,393.0	26,808.0	31,400.0	Average wage in state sector
Paga minimale zyrtare.	4,400.0	4,400.0	5,800.0	6,380.0	7,000.0	7,580.0	9,400.0	10,060.0	10,800.0	11,800.0	14,000.0	Official minimum wage
Paga mesatare mujore për buxhetorë.	8,772.0	9,529.0	11,682.0	13,195.0	15,075.0	17,251.0	19,998.0	22,241.0	25,466.0	Average wage for budgetary employees
Paga mesatare mujore për jobuxhetorë.	8,440.0	9,609.0	11,208.0	11,408.0	15,478.0	17,068.0	18,737.0	21,569.0	23,696.0	Average wage for nonbudgetary employees

Burimi: INSTAT

Source: INSTAT.

Tregues të tjerë Në % ndaj PBB-së	1996	1997	1998	1999	2000	2001	2002	2003	2004	2005	2006	Other Items As a % of GDP
Bilanci i kursim-investimeve												Saving - investment balance
Kursimet e huaja1/	9.1	12.1	7.1	7.9	4.4	2.8	7.2	5.3	3.9	6.5	5.9	Foreign Savings1/
Kursimet e brendshme	6.4	3.9	6.9	9.3	20.3	24.8	17.4	18.2	19.9	17.1	19.2	Domestic Savings
Publike2/	-9.0	-8.6	-5.1	-3.2	-1.6	-0.6	0.0	-0.1	0.1	1.2	2.6	Public2/
Private	15.4	12.5	12.0	12.5	21.9	25.4	17.4	18.3	19.8	15.9	16.7	Private
Investimet	15.5	16.0	14.0	17.2	24.7	27.6	24.5	23.4	23.8	23.6	25.1	Investment
Publike	4.5	4.0	5.8	6.1	6.6	7.3	6.7	4.6	5.0	4.6	5.7	Public
Private	11.0	12.0	8.2	11.1	18.1	20.2	17.8	18.8	18.8	19.0	19.4	Private
Llogaria korente	-1.9	-10.7	-2.3	-3.8	-4.4	-5.3	-9.3	-7.1	-4.9	-7.3	-7.3	Current Account Balance

1/ Vlera e kundërt e llogarisë korente përfshirë transfertat zyrtare.

2/ Të ardhurat përfshirë grantet minus shpenzimet korente dhe huadhënien neto.

Burimi: INSTAT , Banka e Shqipërisë , Ministria e Financave dhe vlerësime të FMN-së.

1/ Negative of Current Account including official transfers.
2/ Revenues including grants less currents expenditures and net lending .

Source :INSTAT , Bank of Albania, Ministry of Finance and IMF estimations.

Sektori i jashtëm i ekonomisë														Foreign Sector Developments
	1994	1995	1996	1997	1998	1999	2000	2001	2002	2003	2004	2005	2006	
Llogaria korente (në milionë Usd)	31.40	36.60	-62.30	-253.70	-65.00	-132.90	-163.10	-217.90	-420.80	-406.70	-358.20	-603.00	-671.00	Current Account (in millions of USD)
Bilanci tregtar (në milionë Usd)	-459.60	-475.00	-678.30	-534.90	-603.60	-662.80	-821.00	-1,027.00	-1,155.10	-1,336.30	-1,591.60	-1,821.00	-2,122.70	Trade Balance (in millions of USD)
Rezervat (në milionë Usd)	Reserves (in millions of USD)													
Rezervat	-54.80	-30.60	-47.00	-59.30	-59.30	-123.60	-131.90	-145.00	-28.60	-99.60	-288.30	-150.70	-265.10	Reserve Assets
Përdorim kredish nga FMN	22.20	11.10	0.00	7.90	7.90	20.90	19.30	12.00	5.30	11.10	11.86	11.79	7.11	Use of Fund Credit and Loans
Kursi i këmbimit (mesatarja e periudhës)	Exchange rate (period average)													
Lekë për 1 Usd	94.68	92.79	104.50	150.64	150.64	137.69	143.71	143.48	140.15	121.86	102.78	99.88	98.10	Lek per 1USD
Lekë për 1 Euro						146.96	132.58	128.47	132.36	137.51	127.67	124.19	123.08	Lek per 1 EUR
Borxhi i jashtëm afatgjatë neto (në milionë Usd) (Të dhëna progresive)	179.70	261.40	323.50	347.66	460.66	550.08	616.97	697.71	979.62	1,200.40	1,389.87	1,358.73	1,674.00	Long-term official foreign debt (net)* (in millions of USD) (Progressive data)

* Përfshin borxhin shtetëror dhe shtetëror të garantuar. Nuk përfshihet huaja e FMN-së.
Burimi : Banka e Shqipërisë , Ministria e Financave.

* Included Government debt and government guaranteed debt. Not included loan from IMF.
Source : Bank of Albania, Ministry of Finance.

Çmimet e konsumit Fundi i periudhës	Jul 2006	Aug 2006	Sep 2006	Oct 2006	Nov 2006	Dec 2006	Jan 2007	Feb 2007	Mar 2007	Apr 2007	May 2007	Jun 2007	Consumer Prices End of period
	Korr 2006	Gsh 2006	Sht 2006	Tet 2006	Nën 2006	Dhj 2006	Jan 2007	Shk 2007	Mar 2007	Pri 2007	Maj 2007	Qer 2007	
Indeksi i çmimeve të konsumit (IÇK Dhj'01=100)	108.80	108.60	109.30	109.40	110.30	112.30	112.90	113.40	113.30	113.00	112.10	111.40	Consumer Price Index (CPI Dec'01=100)
Ndryshimi vjetor i IÇK-së , në %	3.23	2.84	2.63	2.24	2.89	2.56	2.92	2.90	2.72	1.89	1.45	2.01	Annual Change, in %
Ndryshimi mujor i IÇK-së, në %	-0.37	-0.18	0.64	0.09	0.82	1.81	0.53	0.44	-0.09	-0.26	-0.80	-0.62	Monthly Change, in %
IÇK(përfshijtur ushqime dhe pije joalkolike)	113.02	114.82	116.46	116.56	116.56	116.66	116.57	116.54	116.71	116.85	117.05	117.08	CPI (without food and nonalcoholic drinks)
Ndryshimi vjetor i IÇK-së, në %	2.15	3.67	4.71	4.44	3.80	3.83	3.47	3.56	3.76	3.83	3.67	3.55	Annual Change, in %
Ndryshim mujor i IÇK-së, në %	-0.04	1.59	1.43	0.08	0.00	0.09	-0.08	-0.02	0.14	0.12	0.17	0.03	Monthly Change, in %
IÇK(përfshijtur ushqim , pije dhe duhan)	113.13	114.78	116.19	116.27	115.10	115.18	115.06	115.03	115.19	115.29	115.46	115.44	CPI (without food, beverages & tobacco)
Ndryshimi vjetor i IÇK-së , në%	2.10	3.49	4.33	4.03	2.32	2.32	1.92	2.04	2.24	2.27	2.08	1.91	Annual Change, in %
Ndryshimi mujor i IÇK-së , në%	-0.13	1.46	1.23	0.07	-1.01	0.07	-0.10	-0.03	0.14	0.09	0.15	-0.02	Monthly Change, in %
Inflacioni mesatar vjetor , në % *	2.41	2.46	2.42	2.33	2.32	2.37	2.50	2.63	2.73	2.70	2.56	2.52	Annual Average Inflation, in % *

* Eshë mesatarja aritmetike e inflacioneve vjetore të dymbëdhjetë muajve të fundit .
Burimi : INSTAT.

* Sample means annually inflation of latest twelve months.
Source : INSTAT.

Çmimet e konsumit Fundi i periudhës							Consumer Prices End of period
	2001	2002	2003	2004	2005	2006	
Indeksi i çmimeve të konsumit (IÇK Dhj'01=100)	100.00	101.68	105.03	107.35	109.50	112.30	Consumer Price Index (CPI Dec'01=100)
Ndryshimi vjetor i IÇK-së , në %	3.53	1.68	3.29	2.21	2.00	2.56	Annual Change, in %
Ndryshimi mujor i IÇK-së, në %							Monthly Change, in %
IÇK(përfshijtur ushqime dhe pije joalkolike)	100.00	99.53	103.36	107.30	112.36	116.66	CPI (without food and nonalcoholic drinks)
Ndryshimi vjetor i IÇK-së, në %	2.78	-0.47	3.38	3.81	4.71	3.83	Annual Change, in %
Ndryshim mujor i IÇK-së, në %							Monthly Change, in %
IÇK(përfshijtur ushqim , pije dhe duhan)	100.00	99.56	103.29	107.31	112.56	3.83	CPI (without food, beverages & tobacco)
Ndryshimi vjetor i IÇK-së , në%	2.90	-0.44	3.74	3.89	4.90	2.32	Annual Change, in %
Ndryshimi mujor i IÇK-së , në%							Monthly Change, in %
Inflacioni mesatar vjetor , në % *	3.13	5.26	2.33	2.87	2.37	2.37	Annual Average Inflation, in % *

* Eshtë mesatarja aritmetike e inflacioneve vjetore të dymbëdhjetë muajve të fundit .
Burimi : INSTAT.

* Sample means annually inflation of latest twelve months.
Source : INSTAT.

Inflacioni , paraja dhe deficitit fiskal	1997	1998	1999	2000	2001	2002	2003	2004	2005	2006	Inflation, Money and Fiscal Deficit
IÇK (Totali)	86.2	93.7	92.7	96.6	100.0	101.7	105.0	107.4	109.5	112.3	CPI (Total)
Ndryshimi vjetor i IÇk-së , në %	42.1	8.7	-1.0	4.2	3.5	1.7	3.3	2.2	2.0	2.6	Annual Change of CPI , in %
Oferta e parasë (në milionë lekë)											Base Money
Baza monetare	90,927.0	89,887.0	109,307.0	128,779.0	152,144.0	163,891.0	160,554.0	178,598.0	149,682.0	217,623.9	Annual Change, in %
Ndryshimi vjetor në %	48.1	-1.0	21.6	17.8	18.1	7.7	-2.0	11.0	8.4	9.8	
Agregati M3	198,547.0	239,526.0	292,871.0	328,101.0	394,316.0	416,685.0	448,427.0	507,206.0	578,035.8	674,288.7	M3 Aggregate
Ndryshimi vjetor në %	28.5	20.6	22.3	12.0	19.9	5.7	8.0	13.0	14.0	16.7	Annual Change ,in %
Llogaritë e buxhetit në % ndaj PBB											Budget Accounts in % of GDP
Totali i të ardhurave	16.0	22.4	25.6	24.5	24.7	24.5	23.4	24.5	24.4	25.2	Total Revenues
Nga taksat	9.4	15.7	17.4	19.5	19.4	20.4	20.4	22.1	22.4	28.3	Tax Revenues
Totali i shpenzimeve	28.5	34.0	34.5	32.0	31.5	30.5	28.2	29.6	27.8	22.8	Total Expenditures
Investimet publike	4.0	5.8	6.1	6.6	7.3	6.7	4.6	5.0	4.6	5.7	Public Investments
Deficiti	-12.5	-11.5	-8.8	-7.5	-6.9	-6.0	-4.8	-5.1	-3.4	-3.2	Deficit
Financimi i brendshëm	10.7	6.6	5.8	5.6	4.8	3.4	3.4	4.1	2.8	2.6	Domestically Financed Deficit
Financimi i jashtëm	1.8	4.9	3.0	1.9	2.1	2.6	1.4	1.0	0.6	0.6	Foreign Financed Deficit

Burimi : INSTAT , Banka e Shqipërisë ,
Ministria e Financave.

Source : INSTAT , Bank of Albania , Ministry of
Finance.

Autoriteti Monetar (Banka e Shqipërisë)													Monetary Authority (Bank of Albania)
Në milionë lekë	Jul 2006	Aug 2006	Sep 2006	Oct 2006	Nov 2006	Dec 2006	Jan 2007	Feb 2007	Mar 2007	Apr 2007	May 2007	Jun 2007	Millions of Lek
Fundi i periudhës	Korr 2006	Gsh 2006	Sht 2006	Tet 2006	Nën 2006	Dhj 2006	Jan 2007	Shk 2007	Mar 2007	Pri 2007	Maj 2007	Qer 2007	End of Period
Mjetet financiare	219,269	224,359	226,651	230,651	234,640	246,777	247,123	244,614	240,090	241,669	239,126	238,657	Assets
Mjetet e huaja	153,624	157,700	159,521	161,593	160,582	169,062	172,750	173,234	173,728	171,799	169,247	168,800	Foreign Assets
Pretendimet ndaj qeverisë	65,479	66,493	66,993	67,919	68,719	68,726	68,733	68,739	66,250	67,758	67,769	67,748	Claims on Central Government
Pretendimet ndaj bankave që pranojnë depozita (BPD)	165	166	138	1,139	5,339	8,989	5,640	2,641	112	2,112	2,110	2,108	Claims on Depository Corporations
Detyrimet financiare	219,269	224,359	226,651	230,651	234,640	246,777	247,123	244,614	240,090	241,669	239,126	238,657	Liabilities
Rezerva monetare	198,259	201,412	205,428	205,749	209,300	217,624	211,712	212,016	213,333	211,481	209,479	212,865	Monetary Reserves
Nga e cila : Paraja jashtë bankave	144,646	147,702	146,200	145,809	146,313	163,272	155,457	154,543	153,338	152,880	151,728	150,114	Of which: COB
Hua nga bankat (Repo)	3,839	4,570	2,745	1,501	—	4,200	10,389	7,475	3,054	1,974	6,923	1,984	Loans from DMB (Repo)
Detyrimet valutore	10,118	10,698	10,170	10,468	10,345	9,826	10,232	10,052	9,750	9,743	9,607	9,148	Foreign Liabilities
Depozitat e qeverisë	13,381	13,144	12,603	15,487	18,490	21,107	17,880	17,919	17,462	22,977	19,361	22,724	Central Government Deposits
Llogaria kapitale	226	1,502	2,918	3,952	3,443	3,415	1,020	2,528	2,970	3,918	2,214	100	Capital Account
Zëra të tjerë neto	-6,555	-6,967	-7,214	-6,506	-6,938	-9,395	-4,111	-5,376	-6,479	-8,425	-8,458	-8,164	Other Items (Net)

Burimi: Banka e Shqipërisë.

Source: Bank of Albania.

Autoriteti Monetar (Banka e Shqipërisë) Në milionë lekë Fund i periudhës	1992	1993	1994	1995	1996	1997	1998	1999	2000	2001	2002	2003	2004	2005	2006	Monetary Authority (Bank of Albania) Millions of Lek End of Period
Mjetet financiare	31,636	79,106	95,377	95,411	113,282	178,838	173,803	152,268	176,295	185,838	203,899	184,455	193,427	216,768	246,777	Assets
Mjetet e huaja	8,330	11,004	22,625	46,764	57,014	85,210	91,039	71,071	92,337	104,893	114,591	109,734	127,521	147,822	169,062	Foreign Assets
Pretendimet ndaj qeverisë	15,463	65,116	69,327	45,340	52,901	86,186	78,204	75,297	82,560	74,218	78,583	74,300	65,629	68,739	68,726	Claims on Central Government
Pretendimet ndaj bankave që pranojnë depozita (BPD)	7,843	2,986	3,425	3,307	3,366	7,442	4,559	5,901	1,398	6,727	10,724	422	278	207	8,989	Claims on Other Depository Corporations
Detyrimet financiare	31,636	79,106	95,377	95,411	113,282	178,838	173,803	152,268	176,295	185,838	203,899	184,455	193,427	216,768	246,777	Liabilities
Rezerva monetare	21,326	30,374	42,069	53,877	61,393	90,927	89,887	109,307	128,779	152,144	163,891	160,554	178,598	198,250	217,624	Monetary Reserves
Nga e cila : Paraja jashtë bankave	10,500	17,990	27,627	41,906	47,815	72,726	68,324	81,336	99,236	119,091	130,775	125,191	138,099	149,682	163,272	Of which: COB
Hua nga bankat (Repo)	-	-	-	-	-	-	-	-	-	-	-	1,205	2,263	505	4,200	Loans from DMB (Repo)
Detyrimet valutore	36,495	45,597	59,254	33,638	36,799	53,854	55,106	24,141	20,491	18,936	19,609	11,412	10,505	10,860	9,826	Foreign Liabilities
Depozitat e qeverisë	2,471	2,819	3,748	4,269	3,246	5,620	5,393	5,846	7,622	4,196	5,899	8,822	8,428	10,263	21,107	Central Government Deposits
Llogaria kapitale	1,016	14,135	14,256	10,609	16,828	31,435	38,558	14,824	21,519	20,924	27,487	14,311	3,382	6,738	3,415	Capital Account
Zëra të tjerë neto	-29,672	-13,820	-23,950	-6,981	-4,984	-2,998	-15,141	-1,850	-2,116	-10,363	-12,986	-11,849	-9,749	-9,848	-9,395	Other Items (Net)

Burimi: Banka e Shqipërisë.

Source: Bank of Albania.

MVN të BSH Në milionë Usd Fundi i periudhës	Jul 2006	Aug 2006	Sep 2006	Oct 2006	Nov 2006	Dec 2006	Jan 2007	Feb 2007	Mar 2007	Apr 2007	May 2007	Jun 2007	NFA of BoA Millions of USD End of Period
	Korr 2006	Gsh 2006	Sht 2006	Tet 2006	Nën 2006	Dhj 2006	Jan 2007	Shk 2007	Mar 2007	Pri 2007	Maj 2007	Qer 2007	
Mjetet e huaja totale	1,604.6	1,644.1	1,639.7	1,655.0	1,700.0	1,792.6	1,784.7	1,811.2	1,813.5	1,845.7	1,826.7	1,863.3	Total Foreign Assets
Ari (me kursin korent)	44.1	43.0	41.6	41.6	44.1	43.9	44.7	46.9	43.9	46.9	45.5	44.88	Gold (Current Exchange Rate)
Arka dhe depozita në bankat e huaja	269.4	239.8	223.4	193.2	260.7	404.9	437.2	343.0	279.5	211.5	232.7	243.5	"Cash" and Deposits in Foreign Banks
Arka në valutë	0.1	0.1	0.1	0.1	0.2	0.2	0.1	0.2	0.1	0.1	0.2	0.2	Cash in vault
Depozita pa afat	107.3	69.5	85.8	84.8	91.8	183.6	290.5	123.2	83.8	64.7	89.2	52.6	Demand Deposits
Depozita me afat	155.7	166.5	136.9	108.2	168.0	220.9	139.0	214.6	194.4	145.2	141.2	188.7	Time Deposits
Çertifikata depozitash	6.4	3.5	0.6	0.1	0.6	0.2	7.6	5.0	1.2	1.5	2.1	2.1	Certificat of Deposits
Letra me vlerë	1,274.7	1,344.8	1,358.2	1,403.6	1,379.0	1,329.7	1,291.3	1,407.7	1,476.5	1,573.4	1,535.6	1,564.0	Securities
FixBIS	190.6	135.9	113.7	114.5	117.3	102.6	63.5	130.0	158.9	181.4	150.2	199.8	FixBIS
a. Letra me vlerë BIS Basle	122.4	173.9	184.9	165.0	171.4	190.0	190.3	201.6	234.5	329.9	311.5	239.0	a. Securities BIS Basle
b. Letra me vlerë me diskaunt													b. Discount Securities
Bono thesari të qeverive të huaja	31.2	37.4	36.9	36.9	19.1	19.1	18.8	19.1	19.1	19.7	19.5	19.5	Foreign Gov. T- Bills
Letra me vlerë të agjencive amerikane	-	-	-	-	-	-	-	-	-	-	-	-	US Agency Securities
c. Letra me vlerë me kupon													c. Coupon Securities
Nota thesari të qeverive të huaja	829.9	892.6	917.9	981.3	965.0	911.9	918.6	956.5	962.4	939.7	953.2	1,003.5	Foreign Gov. T-Notes
Nota thesari të agjencive të huaja	5.0	5.0	5.0	5.0	5.0	5.0	5.0	-	-	-	-	-	US Agency T-Notes
d. Letra me vlerë të IBRD	95.6	100.0	99.8	100.9	101.2	101.1	95.1	100.5	101.6	102.7	101.2	102.2	d. IBRD-s Securities
Pozicioni rezervë në FMN	5.0	5.0	5.0	5.0	5.1	5.0	5.0	5.0	5.0	5.1	5.1	5.1	Reserve position in the Fund
Mbajtjet e SDR	11.3	11.7	11.6	11.7	11.0	9.0	6.4	8.6	8.6	8.8	7.8	5.8	SDR holdings
Detyrimet e huaja totale	103.0	111.4	104.2	106.9	108.8	103.9	105.6	104.7	101.4	104.1	103.2	100.5	Total Foreign Liabilities
Depozita të jorezidentëve	-	-	-	-	-	-	-	-	-	-	-	-	Non-Resident Deposits
Llogaritë korrespondente	-	-	-	-	-	-	-	-	-	-	-	-	Correspondent Deposits
Kredi nga bankat e huaja	13.0	13.1	12.6	12.6	13.1	13.1	12.8	13.1	12.8	13.2	13.0	13.1	Foreign Bank Credit
Detyrimet ndaj FMN	89.8	90.5	90.1	90.2	90.8	88.8	85.7	86.7	86.6	87.9	86.2	84.5	IMF Liabilities
Të tjera IBRD	0.3	7.8	1.5	4.0	4.9	2.0	7.0	4.9	2.0	3.0	3.9	2.9	Other (IBRD)
Mjetet valutore neto	1,501.6	1,532.7	1,535.5	1,548.1	1,591.2	1,688.7	1,679.1	1,706.5	1,712.1	1,741.6	1,723.5	1,762.8	Net Foreign Assets

Burimi : Banka e Shqipërisë.

Source : Bank of Albania.

MVN të BSH Në milionë Usd Fundi i periudhës	1995	1996	1997	1998	1999	2000	2001	2002	2003	2004	2005	2006	NFA of BOA Millions of USD End of Period
Mjetet e huaja totale	490.2	547.6	566.7	642.8	520.8	642.5	763.5	852.1	1,024.2	1,370.6	1,422.0	1,792.6	Total Foreign Assets
Ari (me kursin korent)	24.3	42.5	33.4	33.7	34.5	30.4	30.7	27.7	28.9	30.2	35.5	43.9	Gold (Current Exchange Rate)
Arka dhe depozita në bankat e huaja	240.8	279.3	307.7	225.0	202.6	300.8	133.7	40.9	99.1	124.1	98.3	404.9	"Cash " and Deposits in Foreign Banks
Arka në valutë	—	2.0	1.8	0.1	1.5	0.1	1.9	0.2	0.1	0.1	0.1	0.2	Cash in vault
Depozita pa afat	3.9	9.6	33.4	37.0	71.7	75.6	71.4	19.0	82.1	119.9	77.2	183.6	Demand Deposits
Depozita me afat	236.9	267.7	272.5	187.9	129.4	225.1	60.3	21.8	16.9	4.1	21.0	220.9	Time Deposits
Letra me vlerë	—	—	—	98.0	202.2	231.1	513.5	697.7	801.0	1,110.6	1,271.0	1,329.7	Securities
FixBIS	—	—	—	98.0	202.2	99.6	137.7	40.7	59.6	178.6	238.3	102.6	FixBIS
Letra me vlerë BIS Basle	—	—	—	—	—	—	139.2	130.2	36.5	59.6	43.7	190.0	Securities BIS Basle
a. Letra me vlerë me diskaunt	—	—	—	—	—	—	—	—	—	—	—	—	a. Discount Securities
Bono thesari të qeverive të huaja	—	—	—	—	—	131.5	96.9	79.2	24.8	18.8	23.5	19.1	Foreign Gov. T- Bills
Letra me vlerë të agjencive amerikane	—	—	—	—	—	—	44.1	19.7	—	—	—	—	US Agency Securities
b. Letra me vlerë me kupon	—	—	—	—	—	—	—	—	—	—	—	—	b. Coupon Securities
Nota thesari të qeverive të huaja	—	—	—	—	—	—	75.3	336.6	609.6	803.5	940.6	911.9	Foreign Gov. T-Notes
Nota thesari të agjencive të huaja	—	—	—	—	—	—	20.3	91.4	70.4	50.1	24.9	5.0	US Agency T-Notes
Pozicioni rezervë në FMN	—	—	—	—	4.6	4.4	4.2	4.5	5.0	5.2	4.8	9.0	Reserve position in the Fund
Mbajtjet e SDR	0.1	0.8	—	61.1	76.9	76.0	81.5	81.3	90.3	100.5	12.5	101.1	SDR holdings
Bono thesari të Qeverisë Amerikane	225.0	225.0	225.0	225.0	—	—	—	—	—	—	—	—	US Government TB
Detyrimet e huaja totale	458.5	492.0	479.6	517.1	177.4	142.0	136.8	144.8	105.1	111.6	104.3	103.9	Total Foreign Liabilities
Depozita të jorezidentëve	—	—	—	—	—	—	—	—	—	—	—	—	Non-Resident Deposits
Llogaritë korrespondente	3.0	2.3	—	1.3	—	—	—	—	—	—	—	—	Correspondent Deposits
Kredi nga bankat e huaja	16.9	32.9	40.7	60.4	58.7	54.1	53.6	64.0	15.1	15.0	12.4	13.1	Foreign Bank Credit
Detyrimet ndaj FMN	64.1	54.1	55.0	64.4	80.5	87.9	83.2	80.8	90.1	96.6	91.8	88.8	IMF Liabilities
Detyrime afatshkurtra	40.6	42.6	38.9	39.0	38.2	—	—	—	—	—	—	2.0	Overdue Short-Term
Komuniteti Evropian (fatas)	108.8	135.1	120.0	127.0	—	—	—	—	—	—	—	—	EC deposits Liabilities
Obligacione 30-vjeçare	225.0	225.0	225.0	225.0	—	—	—	—	—	—	—	—	30-Year Bonds for FX Claims
Mjetet valutore neto	31.8	55.6	87.1	125.7	343.4	500.5	626.7	707.4	919.0	1,259.0	1,317.7	1,688.7	Net Foreign Assets

Burimi : Banka e Shqipërisë.

Source : Bank of Albania.

Bankat që pranojnë depozita BPD Në milionë lekë Fundi i periudhës													Deposit Money Banks DMB
	Jul 2006	Aug 2006	Sep 2006	Oct 2006	Nov 2006	Dec 2006	Jan 2007	Feb 2007	Mar 2007	Apr 2007	May 2007	Jun 2007	Millions of Lek
	Korr 2006	Gsh 2006	Sht 2006	Tet 2006	Nën 2006	Dhj 2006	Jan 2007	Shk 2007	Mar 2007	Pri 2007	Maj 2007	Qer 2007	End of Period
Mjetet financiare	535,004	545,520	557,051	565,229	579,835	611,398	617,691	633,324	635,578	641,812	650,530	653,239	Assets
Rezervat	53,791	53,897	59,574	59,863	63,035	60,244	56,623	58,293	60,499	59,651	58,834	61,813	Reserves
Mjetet valutore	90,638	104,140	105,552	105,768	104,059	109,545	110,033	113,999	109,587	109,771	106,054	103,576	Foreign Assets
Pretendime ndaj qeverisë	229,799	223,435	223,450	225,102	233,207	246,198	246,268	250,070	248,873	248,740	250,841	251,190	Claims on Central Government
Pretendime ndaj ndërmarrjeve jofinanciare publike	110	110	54	55	64	172	68	78	655	2,427	2,389	2,317	Claims on Non-Financial Public Enterprises
Pretendime ndaj sektorit privat	156,153	159,298	165,611	172,877	179,413	190,981	194,268	203,367	212,879	219,190	225,423	232,293	Claims on Private Sector
Pretendime ndaj institucioneve të tjera financiare	683	71	64	64	58	58	51	52	45	83	71	67	Claims on other financial institutions
Hua bankës qendrore- Repo	3,830	4,570	2,745	1,500	–	4,199	10,380	7,465	3,040	1,950	6,917	1,984	Claims on Central Bank- Repo
Detyrimet financiare	535,004	545,520	557,051	565,229	579,835	611,398	617,691	633,324	635,578	641,812	650,530	653,239	Liabilities
Depozita pa afat në lekë të rezidentëve	84,958	80,317	80,416	79,616	80,531	84,231	80,131	75,946	75,535	74,035	73,508	73,798	Resident's Demand Deposits in Lek
Depozita me afat në lekë të rezidentëve	205,095	212,458	216,648	220,358	222,747	230,234	239,302	244,337	245,964	248,744	250,055	249,197	Residents Time Deposits in Lek
Depozitat në valutë të rezidentëve	164,536	177,427	183,750	189,453	188,436	196,550	202,715	209,459	211,191	212,908	213,312	209,385	Foreign Currency Deposits
Detyrime të huaja	21,558	21,231	21,305	22,389	24,092	37,816	33,719	38,124	40,801	42,887	44,429	47,718	Foreign Liabilities
Depozita të qeverisë	–	–	–	–	–	–	–	–	–	–	–	–	Central Government Deposits
Banka si agjent i qeverisë	12,630	6,356	5,873	3,055	7,698	884	1,499	3,872	4,191	1,744	7,496	7,422	Bank as Executing Agencies
Hua nga autoriteti monetar	662	728	814	1,563	6,249	10,124	6,884	3,730	1,188	3,725	3,750	2,751	Credit from Monetary Authority
Llogaria kapitale	42,301	44,209	45,493	46,800	47,211	48,355	50,723	51,195	52,160	53,201	53,717	54,157	Capital Account
Zëra të tjerë neto	3,263	2,794	2,751	1,996	2,872	3,204	2,719	6,661	4,547	4,566	4,264	8,810	Other Items (Net)

Burimi: Banka e Shqipërisë.

Source: Bank of Albania.

Bankat që pranojnë depozita BPD Në milionë lekë Fundi i periudhës	1994	1995	1996	1997	1998	1999	2000	2001	2002	2003	2004	2005	2006	Deposit Money Banks DMB Millions of Lek End of Period
Mjetet financiare	125,875	153,723	205,154	180,936	207,709	248,029	269,454	315,508	336,758	257,339	294,563	485,695	611,398	Assets
Rezervat	11,934	10,302	12,904	16,442	21,566	28,150	30,161	33,831	32,018	35,213	40,588	49,920	60,244	Reserves
Mjetet valutore	16,944	23,465	35,437	38,959	49,970	57,972	65,051	83,435	81,332	77,599	84,224	88,238	109,545	Foreign Assets
Pretendime ndaj qeverisë	87,311	108,516	142,509	109,700	119,858	143,394	151,000	170,301	184,757	205,452	222,328	225,193	246,198	Claims on Central Government
Pretendime ndaj NPJF	2,485	3,093	3,414	2,880	2,830	1,671	1,053	547	33	–	116	68	172	Claims on NFPE
Pretendime ndaj sektorit privat	7,201	8,347	10,890	12,955	13,485	16,841	22,189	27,394	38,619	50,585	69,306	121,198	190,981	Claims on Private Sector
Pretendime ndaj instit. të tjera financiare	–	–	–	–	–	–	–	–	–	98	551	673	58	Claims on other financial institutions
Hua bankës qendrore- Repo	–	–	–	–	–	–	–	–	–	1,204	2,263	505	4,199	Claims on Central Bank- Repo
Detyrimet financiare	125,875	153,723	205,154	180,936	207,709	248,029	269,454	315,508	336,758	370,151	419,376	485,695	611,398	Liabilities
Depozita pa afat në lekë të rezidentëve	11,140	17,346	42,591	18,941	15,405	21,668	24,805	23,835	21,900	19,537	34,729	77,995	84,231	Resident's Demand Deposits in Leks
Depozita me afat në lekë të rezidentëve	18,705	28,117	30,240	70,554	115,535	136,658	140,456	162,376	171,986	204,783	218,577	198,467	230,234	Time Deposits
Depozita në valutë të rezidentëve	13,304	20,080	33,907	36,326	40,263	53,211	63,604	89,013	91,957	98,914	115,796	151,886	196,550	Foreign Currency Deposits
Detyrime të huaja	1,820	1,137	1,218	2,019	2,535	4,492	6,108	10,811	14,190	15,918	14,247	16,552	37,816	Foreign Liabilities
Depozita të qeverisë	68,051	75,915	80,406	25,795	1,049	–	–	–	–	–	–	–	–	Central Government Deposits
Banka si agjent i qeverisë	–	–	–	–	–	804	1,461	1,795	1,012	858	663	681	884	Bank as Executing Agencies
Hua nga autoriteti monetar	649	–	1,687	3,641	-142	169	-3,271	1,005	3,982	657	831	761	10,124	Credit from Monetary Authority
Llogaria kapitale	6,623	9,764	14,214	25,454	25,265	25,808	30,214	21,993	24,119	24,539	28,968	36,964	48,355	Capital Account
Zëra të tjerë neto	5,585	1,364	892	-1,793	7,800	5,219	6,076	4,681	7,612	4,943	5,565	2,390	3,204	Other Items (Net)

Burimi: Banka e Shqipërisë.

Source: Bank of Albania.

MVN të BPD Në milionë Usd Fundi i periudhës	Jul 2006	Aug 2006	Sep 2006	Oct 2006	Nov 2006	Dec 2006	Jan 2007	Feb 2007	Mar 2007	Apr 2007	May 2007	Jun 2007	NFA of DMB Millions of USD End of Period
	Korr 2006	Gsh 2006	Sht 2006	Tet 2006	Nën 2006	Dhj 2006	Jan 2007	Shk 2007	Mar 2007	Pri 2007	Maj 2007	Qer 2007	
Mjetet e huaja gjithsej	947.7	1,089.8	1,087.3	1,087.0	1,105.6	1,163.9	1,141.8	1,193.1	1,153.8	1,180.3	1,147.1	1,144.5	Total Foreign Assets
Arka në valutë	88.4	88.8	68.0	69.4	70.9	93.3	74.6	65.0	72.7	72.6	71.6	72.9	Cash in vault
Depozita pa afat	40.5	41.1	35.3	28.7	31.3	56.9	31.3	38.3	32.2	35.8	42.0	86.6	Demand Deposits
Depozita me afat	655.5	778.1	799.7	785.7	799.0	822.2	894.1	951.5	907.8	929.6	892.9	844.4	Time Deposits
Letra me vlerë të jorezidentëve	99.4	105.7	115.3	112.5	111.3	111.3	87.0	87.3	87.4	87.9	87.6	87.8	Non-resident's Securities
Hua të dhëna jorezidentëve	47.3	59.6	56.5	74.9	76.6	57.6	32.6	32.6	35.3	35.7	34.7	34.6	Loans to non-residents
Investime në degë të huaja	16.6	16.5	12.5	16.0	16.5	22.8	22.1	18.5	18.6	18.7	18.3	18.2	Investments on foreign branches
Detyrimet e huaja gjithsej	225.5	222.2	219.4	230.1	256.1	401.8	349.9	399.0	429.4	461.1	480.5	527.1	Total Foreign Liabilities
Kredi nga jorezidentët	115.4	120.1	118.5	137.6	150.9	152.4	125.6	144.1	177.8	203.3	221.5	190.1	Non-resident's Credits
Depozita të bankave të huaja	68.0	58.6	55.2	47.9	56.7	199.4	195.3	205.0	201.2	206.7	205.1	276.7	Foreign Bank Deposits
Llogari rrjedhëse&Depozita pa afat të jorezidentëve	33.4	34.8	36.3	36.3	37.6	40.7	20.2	41.2	41.4	41.3	43.3	47.6	Non-resident's Curr.Acc.& Demand Deposits
Depozita me afat të jorezidentëve	8.7	8.7	9.5	9.4	11.4	10.4	10.6	10.4	10.5	11.6	12.2	14.5	Non-resident's Time Deposits
Llogari të tjera me jorezidentët	-	-	-	-1.1	-0.5	-1.1	-1.7	-1.7	-1.6	-1.8	-1.6	-1.8	Other accounts with non-residents
Mjetet e huaja neto	722.2	867.6	867.9	856.9	849.5	762.1	791.9	794.1	724.4	719.2	666.6	617.4	Net Foreign Assets

Burimi: Banka e Shqipërisë.

Source: Bank of Albania.

MVN të BPD Në milionë Usd Fundi i periudhës	1998	1999	2000	2001	2002	2003	2004	2005	2006	NFA of DMC Millions of USD End of Period
Mjetet e huaja gjithsej	355.5	423.6	400.9	610.0	585.2	728.0	909.2	851.8	1,163.9	Total Foreign Assets
Arka në valutë	13.4	19.9	24.2	109.5	31.6	46.8	68.6	61.9	93.3	Cash in vault
Depozita pa afat	23.6	37.2	36.1	49.8	37.1	48.6	49.3	37.1	56.9	Demand Deposits
Depozita me afat	318.5	366.5	340.6	372.5	398.9	482.5	619.4	534.8	822.2	Time Deposits
Letra me vlerë të jorezidentëve	–	–	–	77.6	117.2	143.2	148.8	142.6	111.3	Non-resident's Securities
Hua të dhëna jorezidentëve	–	–	–	0.6	0.4	6.8	12.8	66.6	57.6	Loans to non-residents
Investime në degë të huaja	–	–	–	–	–	–	10.2	8.8	22.8	Investments on foreign branches
Detyrimet e huaja gjithsej	20.4	31.4	38.2	74.8	93.6	133.9	153.9	159.8	401.8	Total Foreign Liabilities
Hua nga bankat e huaja	–	2.8	5.2	5.4	6.1	12.9	9.4	66.4	152.4	Foreign Bank Credit
Depozita të bankave të huaja	4.0	–	–	51.6	71.4	104.9	111.4	63.3	199.4	Foreign Bank Deposits
Llog. rrjedhëse&Depozita pa afat të jorezidentëve	16.2	28.6	32.9	16.3	13.5	13.7	31.3	28.7	40.7	Non-resident's Curr.Acc.& Demand Deposits
Depozita me afat të jorezidentëve	–	–	–	1.5	2.6	2.4	4.5	6.7	10.4	Non-resident's Time Deposits
Llogari të tjera me jorezidentët	–	–	–	–	–	–	-2.7	-5.3	-1.1	Other accounts with non-residents
Mjetet e huaja neto	335.1	392.2	362.6	535.2	491.6	594.2	755.4	692.0	762.1	Net Foreign Assets

Burimi: Banka e Shqipërisë.

Source: Bank of Albania.

Rezervat e BPD dhe BSH Në milionë lekë Fundi i periudhës	Jul 2006	Aug 2006	Sep 2006	Oct 2006	Nov 2006	Dec 2006	Jan 2007	Feb 2007	Mar 2007	Apr 2007	May 2007	Jun 2007	Reserves of BOA and DMB Millions of Lek End of Period
	Korr 2006	Gsh 2006	Sht 2006	Tet 2006	Nën 2006	Dhj 2006	Jan 2007	Shk 2007	Mar 2007	Pri 2007	Maj 2007	Qer 2007	
Rezervat e BPD	48,791	48,517	54,124	54,675	56,921	55,261	51,219	52,863	54,618	53,532	53,751	56,036	DMB reserves
Rezerva e detyruar	15,888	15,917	17,341	17,834	18,179	18,273	19,135	19,615	20,160	19,998	20,223	20,115	Required reserves
në lekë	-	-	-	-	-	-	-	-	-	-	-	-	in Lek
në valutë	15,888	15,917	17,341	17,834	18,179	18,273	19,135	19,615	20,160	19,998	20,223	20,115	in foreign currency
Llogari në BSH	32,903	32,600	36,783	36,841	38,742	36,988	32,084	33,248	34,458	33,534	33,528	35,921	Accounts with BOA
në lekë	32,741	32,407	36,598	36,652	38,605	36,921	31,988	33,129	34,350	33,451	33,442	33,983	in Lek
në valutë	162	193	186	189	137	67	96	119	107	83	87	1,939	in foreign currency
Rezervat e BSH	48,610	48,330	53,777	54,671	56,862	49,367	50,848	52,012	54,102	52,452	52,664	56,969	Reserves of BOA
Rezerva e detyruar	44,507	44,801	46,419	47,372	48,006	48,395	50,252	50,820	51,879	51,805	51,605	51,898	Required reserves
në lekë	28,619	28,865	29,079	29,538	29,827	30,122	31,116	31,205	31,719	31,807	31,885	32,080	in Lek
në valutë	15,888	15,935	17,340	17,834	18,179	18,273	19,135	19,615	20,160	19,998	19,721	19,818	in foreign currency
Llogaritë e BPD në BSH	4,103	3,529	7,358	7,299	8,856	972	597	1,192	2,224	647	1,059	5,071	DMB accounts with BOA
në lekë	3,942	3,355	7,172	7,110	8,720	941	496	1,073	2,117	564	471	1,801	in Lek
në valutë	162	175	186	189	137	67	100	119	107	83	588	3,270	in foreign currency
Ndryshimi i rezervave BSH-BPD	-181	-187	-347	-4	-59	-5,894	-371	-851	-515	-1,080	-1,087	933	Difference of reserves BOA-DMB

Burimi : Banka e Shqipërisë .

Source : Bank of Albania .

Rezervat e BPD dhe BSH Në milionë lekë Fundi i periudhës	2001	2002	2003	2004	2005	2006	Reserves of BOA and DMB Millions of Lek End of Period
Rezervat e BPD	30,704	29,665	32,614	36,938	46,032	55,261	DMB reserves
Rezerva e detyruar në lekë	7,895	9,138	9,140	10,825	14,683	18,273	Required reserves in Lek
në valutë	—	—	—	—	—	—	in foreign currency
Llogari në BSH	22,809	20,527	23,474	26,113	31,349	36,988	Accounts with BOA
në lekë	22,749	20,458	23,423	26,048	31,231	36,921	in Lek
në valutë	60	69	51	65	119	67	in foreign currency
					0	0	
Rezervat e BSH	30,803	30,697	32,763	36,948	44,673	49,367	Reserves of BOA
Rezerva e detyruar në lekë	7,895	9,139	31,375	35,481	41,662	48,395	Required reserves in Lek
në valutë	—	—	22,236	24,655	26,979	30,122	in foreign currency
Llogaritë e BPD në BSH	22,908	21,558	1,388	1,466	3,011	972	DMB accounts with BOA
në lekë	22,844	20,816	1,336	1,402	2,892	941	in Lek
në valutë	64	742	51	65	119	67	in foreign currency
Ndryshimi i rezervave BSH-BPD	99	1,032	149	9	-1,359	-5,894	Difference of reserves BOA-DMB

Burimi : Banka e Shqipërisë .

Source : Bank of Albania .

Gjendja monetare Në milionë lekë Fundi i periudhës													Monetary Survey
	Jul 2006	Aug 2006	Sep 2006	Oct 2006	Nov 2006	Dec 2006	Jan 2007	Feb 2007	Mar 2007	Apr 2007	May 2007	Jun 2007	Millions of Lek
	Korr 2006	Gsh 2006	Sht 2006	Tet 2006	Nën 2006	Dhj 2006	Jan 2007	Shk 2007	Mar 2007	Pri 2007	Maj 2007	Qer 2007	End of Period
Mjetet valutore neto	212,587	229,911	233,598	234,505	230,205	230,966	238,833	239,057	232,764	228,939	221,265	215,509	Net Foreign Assets
Kredia e brendshme	426,212	429,906	437,696	447,475	455,273	484,144	490,009	500,516	507,049	513,475	519,637	523,468	Domestic Credit
Pretendime neto ndaj qeverisë qendrore	269,266	270,428	271,966	274,480	275,738	292,933	295,621	297,020	293,470	291,776	291,753	288,792	Claims on Central Government (Net)
Pretendime ndaj ndërmarrjeve jofinanciare publike	110	110	54	55	64	172	68	78	655	2,427	2,389	2,317	Claims on Non-financial Public Enterprises
Pretendime ndaj sektorit privat	156,153	159,298	165,611	172,877	179,413	190,981	194,268	203,367	212,879	219,190	225,423	232,293	Claims on Private Sector
Pretendime ndaj institucioneve financiare	683	71	64	64	58	58	51	52	45	83	71	67	Claims on Financial Institutions
Paraja	229,607	228,020	226,617	225,507	226,856	247,505	235,590	230,520	228,885	226,946	225,239	223,916	Money
Pothuajse paraja	369,631	389,885	400,399	409,811	411,183	426,784	442,017	453,796	457,155	461,652	463,367	458,582	Quasi - Money
Llogaritë kapitale	42,527	45,711	48,411	50,752	50,654	51,769	51,744	53,724	55,130	57,118	55,931	54,257	Capital Accounts
Zëra të tjerë neto	-2,967	-3,798	-4,133	-4,090	-3,214	-10,948	-509	1,534	-1,357	-3,302	-3,635	2,222	Other items net

Burimi : Banka e Shqipërisë .

Source: Bank of Albania.

Gjendja monetare Në milionë lekë Fundi i periudhës	1995	1996	1997	1998	1999	2000	2001	2002	2003	2004	2005	2006	Monetary Survey
													Millions of Lek End of Period
Mjetet valutore neto	35,454	54,435	68,296	83,368	100,410	130,789	158,571	162,124	160,003	186,993	208,648	230,966	Assets
Kredia e brendshme	85,112	126,063	180,306	207,937	230,553	247,718	266,479	295,081	320,755	348,838	404,827	484,144	Net Foreign Assets
Pretendime neto ndaj qeverisë qendrore	73,673	111,759	164,470	191,622	212,041	224,476	238,538	256,429	270,071	278,865	282,889	292,933	Domestic Credit
Pretendime ndaj ndërmarrjeve jofinanciare publike	3,093	3,414	2,880	2,830	1,671	1,053	547	33	—	116	68	172	Claims on Central Government (Net)
Pretendime ndaj sektorit privat	8,347	10,890	12,955	13,485	16,841	22,189	27,394	38,619	50,585	69,306	121,198	190,981	Claims on Non-financial Public Enterprises
Pretendime ndaj institucioneve financiare	—	—	—	—	—	—	—	—	99	551	673	58	Claims on Private Sector
													Claims on Financial Institutions
Paraja	59,252	90,406	91,667	83,729	103,004	124,041	142,926	152,741	144,730	172,833	227,684	247,505	Money
Pothuajse paraja	48,197	64,147	106,880	155,797	189,869	204,060	251,390	263,944	303,697	334,373	350,352	426,784	Quasi - Money
Llogaritë kapitale	20,373	31,042	56,888	63,824	40,632	51,733	42,917	51,606	38,850	32,350	43,703	51,769	Capital Accounts
Zëra të tjerë neto	-7,256	-5,097	-6,833	-12,045	-2,541	-1,328	-12,183	-11,086	-6,520	-3,725	-8,263	-10,948	Other items net

Burimi: Banka e Shqipërisë.

Source: Bank of Albania.

Oferta e parasë Në milionë lekë Fundi i periudhës	Jul 2006	Aug 2006	Sep 2006	Oct 2006	Nov 2006	Dec 2006	Jan 2007	Feb 2007	Mar 2007	Apr 2007	May 2007	Jul 2007	Money Supply
	Korr 2006	Gsh 2006	Sht 2006	Tet 2006	Nën 2006	Dhj 2006	Jan 2007	Shk 2007	Mar 2007	Pri 2007	Maj 2007	Korr 2007	Millions of Lek
													End of Period
Paraja jashtë bankave	144,646	147,702	146,200	145,809	146,313	163,272	155,457	154,543	153,338	152,880	151,728	150,114	Currency Outside Banks
Ndryshimi vjetor në %	3	4	5	4	-2	14	12	13	11	11	8	4	Annual change in %
Rezerva e detyruar	44,507	44,801	46,419	47,372	48,006	48,395	50,252	50,820	51,879	51,805	51,605	51,898	Required Reserve
Ndryshimi vjetor në %	16	9	11	13	15	15	17	18	20	19	17	17	Annual change in %
Llogari në BSH	4,103	3,529	7,358	7,299	8,856	972	597	1,192	2,224	647	1,059	5,071	Accounts with BoA
Ndryshimi vjetor në %	3,876	-47	682	380	194	15	-65	-8	-52	-86	-77	24	Annual change in %
Depozita pa afat në lekë të rezidentëve	84,962	80,318	80,417	79,616	80,543	84,233	80,133	75,977	75,547	74,065	73,512	73,802	Residents Demand Deposits in Leks
Ndryshimi vjetor në %	42	13	7	2	2	2	2	2	2	2	2	2	Annual change in %
Depozita me afat në lekë të rezidentëve	205,095	212,458	216,648	220,358	222,747	230,234	239,302	244,337	245,964	248,744	250,055	249,197	Residents Time Deposits in Leks
Ndryshimi vjetor në %	-2	6	9	11	12	13	18	20	20	21	23	22	Annual change in %
Depozitat në valutë të rezidentëve	164,536	177,427	183,750	189,453	188,436	196,550	202,715	209,459	211,191	212,908	213,312	209,385	Residents Foreign Currency Deposits
Ndryshimi vjetor në %	10	16	19	24	24	26	29	32	32	31	29	27	Annual change in %
Baza monetare	198,259	201,412	205,428	205,749	209,300	217,624	211,712	212,016	213,333	211,481	209,479	212,865	Base Money
Ndryshimi vjetor në %	8	4	9	9	6	14	12	14	12	11	8	7	Annual change in %
Agregati M1	229,607	228,020	226,617	225,507	226,856	247,505	235,590	474,857	228,885	226,946	225,239	223,916	M1 Aggregate
Ndryshimi vjetor në %	15	7	6	5	0	12	8	119	5	3	0	-2	Annual change in %
Agregati M2	434,703	440,478	443,266	445,865	449,602	477,739	474,892	474,857	474,849	475,690	475,294	473,114	M2 Aggregate
Ndryshimi vjetor në %	6	7	7	8	6	12	12	13	12	12	11	9	Annual change in %
Agregati M3	599,239	617,905	627,016	635,318	638,038	674,289	677,607	684,316	686,040	688,598	688,607	682,499	M3 Aggregate
Ndryshimi vjetor në %	7	9	11	12	10	16	17	18	17	17	16	14	Annual change in %

Burimi: Banka e Shqipërisë.

Source: Bank of Albania.

Oferta e parasë Në milionë lekë Fundi i periudhës	1994	1995	1996	1997	1998	1999	2000	2001	2002	2003	2004	2005	2006	Money Supply Millions of Lek End of Period
Paraja jashtë bankave	27,627	41,906	47,815	72,726	68,324	81,336	99,236	119,091	130,775	125,191	138,099	149,682	163,272	Currency Outside Banks
Ndryshimi vjetor në %	54	52	14	52	-6	19	22	20	10	-4	10	8	14	Annual change in %
Rezerva e detyruar	4,247	5,678	9,205	12,004	16,952	5,684	6,609	7,895	9,139	31,375	35,481	41,662	48,395	Required Reserve
Ndryshimi vjetor në %	20		62	30	41	-66	16	19	16	243	13	17	15	Annual change in %
Llogari në BSH	9,382	5,540	1,958	4,804	3,540	20,668	20,752	22,907	21,557	1,388	1,466	3,011	972	Accounts with BoA
Ndryshimi vjetor në %	-2	-41	-65	145	-26	484	0	10	-6	-94	6	105	15	Annual change in %
Depozita pa afat në lekë të rezidentëve	11,139	17,346	42,591	18,941	15,405	21,667	24,805	23,835	21,966	19,539	34,734	78,002	84,233	Residents Demand Deposits in Leks
Ndryshimi vjetor në %	9	56	146	-56	-19	41	14	-4	-8	-11	78	125	2	Annual change in %
Depozita me afat në lekë të rezidentëve	18,705	28,117	30,240	70,554	115,535	136,658	140,456	162,376	171,986	204,783	218,577	198,467	230,234	Residents Time Deposits in Leks
Ndryshimi vjetor në %	60	50	8	133	64	18	3	16	6	19	7	-9	13	Annual change in %
Depozitat në valutë të rezidentëve	13,304	20,080	33,907	36,326	40,263	53,209	63,604	89,013	91,957	98,914	115,796	151,886	196,550	Residents Foreign Currency Deposits
Ndryshimi vjetor në %	30	51	69	7	11	32	20	40	3	9	17	31	26	Annual change in %
Baza monetare	42,069	53,877	61,393	90,927	89,887	109,307	128,779	152,144	163,891	160,554	178,598	198,250	217,624	Base Money
Ndryshimi vjetor në %	39	28	14	48	-1	22	18	18	8	-2	11	11	14	Annual change in %
Agregati M1	38,767	59,252	90,406	91,667	83,729	103,004	124,041	142,926	152,741	144,730	172,833	227,684	247,505	M1 Aggregate
Ndryshimi vjetor në %	37	53	53	1	-9	23	20	15	7	-5	19	32	12	Annual change in %
Agregati M2	57,472	87,370	120,646	162,221	199,264	239,662	264,497	305,302	324,727	349,513	391,411	426,150	477,739	M2 Aggregate
Ndryshimi vjetor në %	44	52	38	23	23	20	10	15	6	8	12	9	12	Annual change in %
Agregati M3	70,775	107,449	154,553	198,547	239,527	292,871	328,101	394,315	416,685	448,427	507,206	578,036	674,289	M3 Aggregate
Ndryshimi vjetor në %	41	52	44	28	21	22	12	20	6	8	13	14	16	Annual change in %

Burimi: Banka e Shqipërisë.

Source: Bank of Albania.

SHQIPËRIA: Monedha në qarkullim Numri i monedhave të emetuara	31/03/2006		30/06/2006		30/09/2006		29/12/2006		30/03/2007		30/06/2007		ALBANIA:Notes/Coins in circulation Number of Notes/Coins Issued
	Nr.	%	Nr.	%	Nr.	%	Nr.	%	Nr.	%	Nr.	%	
Kartëmonedha	149,875,956	100.00	153,666,165	100.00	158,209,288	100.00	175,536,181	100.00	154,745,419	100.00	146,727,620	100.00	Notes Issued
<i>Prerja:</i>													<i>Denominations</i>
5000	9,305,770	6.21	9,544,758	6.21	10,053,103	6.35	11,351,010	6.47	11,724,156	7.58	11,945,620	8.14	5,000
1000	63,167,830	42.15	64,644,517	42.07	66,822,620	42.24	72,600,908	41.36	68,340,350	44.16	66,732,105	45.48	1,000
500	55,156,900	36.80	56,787,873	36.96	59,235,052	37.44	66,541,355	37.91	54,932,593	35.50	49,569,421	33.78	500
200	11,695,510	7.80	12,279,303	7.99	12,474,572	7.88	15,798,854	9.00	12,365,622	7.99	11,549,061	7.87	200
100	10,549,946	7.04	10,409,714	6.77	9,623,941	6.08	9,244,054	5.27	7,382,698	4.77	6,931,413	4.72	100
Monedha metalike	73,553,104	100.00	74,564,629	100.00	77,342,785	100.00	79,850,129	100.00	81,410,448	100.00	83,555,429	100.00	Coins Issued
<i>Prerja:</i>													<i>Denominations</i>
100	1,604,766	2.18	1,561,634	2.09	1,556,205	2.01	1,674,310	2.10	1,810,385	2.22	2,069,938	2.22	100
50	10,423,132	14.17	10,523,897	14.11	11,096,921	14.35	11,577,617	14.50	11,777,841	14.47	12,179,317	14.47	50
20	20,839,195	28.33	21,149,627	28.36	21,975,131	28.41	22,625,744	28.34	23,014,536	28.27	23,551,544	28.27	20
10	23,191,984	31.53	23,574,268	31.62	24,342,671	31.47	24,961,029	31.26	25,320,900	31.10	25,822,908	31.10	10
5	13,184,585	17.93	13,367,827	17.93	13,736,501	17.76	14,084,476	17.64	14,304,221	17.57	14,544,057	17.57	5
1	4,309,442	5.86	4,387,376	5.88	4,635,356	5.99	4,926,953	6.17	5,182,565	6.37	5,387,665	6.37	1

Burimi: Banka e Shqipërisë.

Source : Bank of Albania .

Huaja për ekonominë Në milionë lekë Fundit i periudhës	Jul 2006	Aug 2006	Sep 2006	Oct 2006	Nov 2006	Dec 2006	Jan 2007	Feb 2007	Mar 2007	Apr 2007	May 2007	Jun 2007	Credit to Economy Millions of Lek End of period
	Korr 2006	Gsh 2006	Sht 2006	Tet 2006	Nën 2006	Dhj 2006	Jan 2007	Shk 2007	Mar 2007	Pri 2007	Maj 2007	Qer 2007	
Pretendime ndaj sektorit publik	110	110	54	55	64	172	68	78	655	2,427	2,389	2,317	Claims on Public Sector
Ndërmarrjet jo-financiare publike	110	110	54	55	64	172	68	78	655	2,427	2,389	2,317	Non-financial Public Enterprises
Ndërmarrjet jo-financiare publike në lekë	0.1	0.8	0.1	0.1	0.1	2.0	—	1.3	—	1.7	0.4	—	Non-financial Public Enterprises in Lek
Hua standarde*	0.1	0.8	0.1	0.1	0.1	2.0	—	1.3	—	1.7	0.4	—	Standard Loans*
Hua në ndjekje**	—	—	—	—	—	—	—	—	—	—	—	—	Special mention Loans**
Ndërmarrjet jo-financiare publike në valutë	110	109	54	55	64	170	68	77	655	2,425	2,389	2,317	Non-financial Public Enterprises in Foreign Currency
Hua standarde	110	109	54	55	64	170	68	77	655	2,425	2,389	2,317	Standard Loans
Hua në ndjekje	—	—	—	—	—	—	—	—	—	—	—	—	Special mention Loans
Pretendime ndaj sektorit privat	156,153	159,298	165,611	172,877	179,413	190,981	194,268	203,367	212,879	219,190	225,423	232,293	Claims on Private Sector
Individët	50,822	52,840	55,363	57,826	60,255	64,470	66,160	68,934	72,215	75,595	78,663	82,162	Households
Në lekë	22,462	23,956	25,197	26,371	27,598	29,126	29,719	30,616	32,289	33,818	35,821	37,456	In Lek
Hua standarde	21,023	22,405	23,541	24,645	25,750	27,254	27,829	28,612	30,104	31,451	33,337	34,747	Standard Loans
Hua në ndjekje	1,439	1,550	1,656	1,726	1,848	1,872	1,890	2,004	2,186	2,367	2,484	2,708	Special mention Loans
Në valutë	28,360	28,885	30,167	31,455	32,657	35,344	36,442	38,318	39,926	41,777	42,842	44,706	In Foreign Currency
Hua standarde	26,543	27,025	28,277	29,428	30,412	33,200	34,178	35,898	37,309	39,086	40,011	42,019	Standard Loans
Hua në ndjekje	1,818	1,860	1,889	2,027	2,245	2,144	2,263	2,420	2,617	2,691	2,831	2,687	Special mention Loans
Sektori privat	105,331	106,457	110,248	115,051	119,159	126,512	128,108	134,433	140,664	143,596	146,760	150,131	Private Sector
Në lekë	22,812	23,213	24,218	24,470	25,094	26,180	26,239	26,998	27,541	28,476	29,230	31,013	In Lek
Hua standarde	21,337	21,484	22,427	22,739	23,436	24,684	24,576	25,458	25,799	26,497	27,255	28,887	Standard Loans
Hua në ndjekje	1,475	1,729	1,791	1,731	1,657	1,497	1,663	1,540	1,741	1,979	1,975	2,126	Special mention Loans
Në valutë	82,519	83,245	86,030	90,580	94,065	100,331	101,869	107,435	113,123	115,120	117,530	119,118	In Foreign Currency
Hua standarde	75,382	75,835	78,599	82,168	85,726	93,474	94,709	99,922	104,669	106,205	108,643	110,593	Standard Loans
Hua në ndjekje	7,137	7,410	7,431	8,412	8,339	6,857	7,160	7,512	8,454	8,915	8,887	8,525	Special mention Loans
Institucione të tjera financiare	683	71	64	64	58	58	51	52	45	83	71	67	Other financial institutions
Në lekë	228	—	—	—	—	—	—	—	—	—	—	—	In Lek
Në valutë	454	71	64	64	58	58	51	52	45	83	71	67	In Foreign Currency
Hua gjithsej	156,945	159,478	165,730	172,996	179,535	191,212	194,387	203,497	213,579	221,700	227,884	234,676	Total Loans
nga kjo : në ndjekje	11,868	12,549	12,768	13,897	14,089	12,369	12,976	13,476	14,998	15,951	16,177	16,048	of which : special mention
Hua në ndjekje në %	7.60	7.87	7.70	8.03	7.85	6.47	6.68	6.62	7.02	7.19	7.10	6.84	Special mention Loans in %

* Huatë standarde përfshijnë huatë standarde dhe të pakthyera në afat.

** Huatë në ndjekje përfshijnë huatë nënstandarde, të dyshimta dhe të humbura.
Burimi : Banka e Shqipërisë .

* Standard loans include standard loans and past due loans.

** Special mention loans include substandard, special mention and loss loans.

Source : Bank of Albania .

Huaja për ekonominë Në milionë lekë Fundi i periudhës	1998	1999	2000	2001	2002	2003	2004	2005	2006	Credit to Economy Millions of Lek End of Period
Pretendime ndaj sektorit publik	2,830	1,671	1,053	547	33	–	116	68	172	Claims on Public Sector
Ndërmarrjet jo-financiare publike	2,830	1,671	1,053	547	33	–	116	68	172	Non-financial Public Enterprises
Ndërmarrjet jo-financiare publike në lekë	2,529	1,140	865	328	33	–	40	–	2	Non-financial Public Enterprises in Lek
Hua standarde*	1,056	393	273	328	–	–	40	–	2	Standard Loans*
Hua në ndjekje**	1,474	747	592	–	–	–	–	–	–	Special mention Loans**
Ndërmarrjet jo-financiare publike në valutë	301	531	188	219	–	–	76	68	170	Non-financial Public Enterprises in Foreign Currency
Hua standarde	137	361	179	219	–	–	76	68	170	Standard Loans
Hua në ndjekje	164	170	9	–	–	–	–	–	–	Special mention Loans
Pretendime ndaj sektorit privat	14,862	16,842	22,190	27,394	38,619	50,585	69,306	121,198	190,981	Claims on Private Sector
Individët	858	8,182	8,422	3,990	7,085	12,289	21,428	38,437	64,470	Households
Në lekë	744	5,976	4,866	1,712	1,870	2,677	6,398	14,838	29,126	In Lek
Hua standarde	409	1,087	1,082	1,537	1,796	2,604	6,083	13,749	27,254	Standard Loans
Hua në ndjekje	336	4,889	3,784	175	74	73	315	1,089	1,872	Special mention Loans
Në valutë	114	2,206	3,556	2,278	5,215	9,611	15,029	23,600	35,344	In Foreign Currency
Hua standarde	114	1,883	3,401	2,186	5,116	9,393	14,541	22,423	33,200	Standard Loans
Hua në ndjekje	–	323	155	93	99	218	489	1,176	2,144	Special mention Loans
Sektori privat	14,004	8,660	13,768	23,404	31,534	38,296	47,879	82,760	126,512	Private Sector
Në lekë	8,791	2,120	2,683	3,072	6,230	6,370	7,125	16,200	26,180	In Lek
Hua standarde	1,068	332	670	2,927	6,122	6,220	6,674	15,655	24,684	Standard Loans
Hua në ndjekje	7,724	1,788	2,013	145	108	150	451	545	1,497	Special mention Loans
Në valutë	5,212	6,540	11,085	20,332	25,304	31,926	40,754	66,561	100,331	In Foreign Currency
Hua standarde	4,330	4,697	7,052	17,600	21,676	28,490	36,899	61,879	93,474	Standard Loans
Hua në ndjekje	882	1,843	4,033	2,733	3,628	3,436	3,856	4,682	6,857	Special mention Loans
Institucione të tjera financiare	–	–	–	–	–	98	551	673	58	Other financial institutions
Në lekë	–	–	–	–	–	98	98	–	–	In Lek
Në valutë	–	–	–	–	–	–	453	673	58	In Foreign Currency
Hua gjithsej	17,692	18,513	23,243	27,942	38,652	50,683	69,973	121,939	191,212	Total Loans
nga kjo : në ndjekje	10,580	9,761	10,586	3,145	3,909	3,878	5,110	7,492	12,369	of which : special mention
Hua në ndjekje në %	59.80	53.99	45.54	11.26	10.11	7.65	7.30	6.14	6.47	Special mention Loans in %

* Huatë standarde përfshijnë huatë standarde dhe të pakthyera në afat.

** Huatë në ndjekje përfshijnë huatë nënstandarde , të dyshimita dhe të humbura.

Burimi : Banka e Shqipërisë .

* Standard loans include standard and past due loans.

** Special mention loans include substandard, special mention and loss loans.

Source : Bank of Albania .

Pretendime të sistemit bankar ndaj qeverisë qendrore Në milionë lekë Fundi i periudhës	Jul 2006	Aug 2006	Sep 2006	Oct 2006	Nov 2006	Dec 2006	Jan 2007	Feb 2007	Mar 2007	Apr 2007	May 2007	Jun 2007	Claims of Banking System to Central Government Millions of Lek End of Period
	Korr 2006	Gsh 2006	Sht 2006	Tet 2006	Nën 2006	Dhj 2006	Jan 2007	Shk 2007	Mar 2007	Pri 2007	Maj 2007	Qer 2007	
Pretendime neto ndaj Qeverisë Qendrore	269,266	270,428	271,966	274,480	275,738	292,933	295,621	297,020	292,470	291,776	291,753	288,791	Claims on Central Government (Net)
Banka e Shqipërisë (neto)	52,098	53,349	54,389	52,432	50,229	47,619	50,852	50,821	47,788	44,780	48,408	45,024	Bank of Albania (net)
Mjetet	65,479	66,493	66,993	67,919	68,719	68,726	68,733	68,739	66,250	67,758	67,769	67,748	Assets
Hua të siguruar afatshkurtra qeverisë													Collateral short-term loan to Government
Bono thesari të blera	65,479	66,493	66,993	67,919	68,719	68,726	68,733	68,739	66,250	67,758	67,769	67,748	Purchased T-Bills
Bond -kapitali BKT	-	-	-	-	-	-	-	-	-	-	-	-	Bonds (NCB Capital)
Detyrimet	13,381	13,144	12,603	15,487	18,490	21,107	17,880	17,919	17,462	22,977	19,361	22,724	Liabilities
Depozita ari dhe argjendi	5,754	5,639	5,541	5,553	5,705	5,675	5,890	6,111	5,953	5,958	5,751	5,568	Gold and silver deposits
Hua , projekte , ndihma në valutë	2,801	3,250	1,557	1,647	1,619	1,562	1,598	1,370	1,501	1,357	1,360	967	Credit, projects, aid in foreign currency
Hua në lekë	424	424	424	452	424	424	424	425	425	424	424	426	Loans in Lek
Depozita në lekë	4,333	3,649	4,978	7,707	10,656	7,976	6,995	7,017	3,847	9,504	6,191	9,495	Deposits in Lek
Depozita në valutë	68	182	104	128	86	5,469	2,973	2,995	5,736	5,735	5,635	6,269	Deposits in foreign currency
Banka që pranojnë depozita (neto)	217,169	217,079	217,577	222,048	225,509	245,314	244,769	246,199	244,681	246,995	243,346	243,767	Deposit Money Corporations (net)
Mjetet	229,799	223,435	223,451	225,102	233,207	246,198	246,268	250,070	248,873	248,740	250,841	251,190	Assets
Bono thesari të blera	175,092	167,336	166,064	162,030	160,873	169,525	166,360	164,450	161,685	160,232	156,515	155,746	Purchased T-Bills
Obligacione qeveritare	54,667	56,049	57,327	62,981	72,240	75,341	79,875	85,520	87,188	88,471	94,285	95,444	Government's obligations
Llogari për t'u arkëtuar të qeverisë	40	50	60	91	94	1,332	33	101	-	37.3	41.8	0.1	Government's accounts
Administrimi fiskal	-	-	-	-	-	-	-	-	-	-	-	-	Fiscal administration
Detyrime	12,630	6,356	5,873	3,054	7,697	884	1,499	3,872	4,191	1,744	7,496	7,422	Liabilities
Administrimi fiskal	1,038	758	1,079	842	1,310	228	610	1,041	1,399	961	726	1,054	Fiscal administration
Detyrime ndaj qeverisë	-	-	-	-	-	-	-	-	-	-	-	-	Liabilities to Government
Kontributi i shtetit për të pastrehët	-46	-48	-50	-50	-55	-60	-60	-60	-65	-67	-70	-74	Government's contribution to homeless
Llogari kompensimi për ish- të përndjekurit	272	274	267	259	247	315	342	312	272	255	238	232	Compensation to ex-persecuted
Huaja e shtetit për të pastrehët e adm. shtetërore	83	87	91	95	103	107	111	81	86	95	101	108	Gov. credit to homeless of Gov. administration
Hua të marra nga qeveria	11,283	5,285	4,486	1,908	6,093	294	495	2,498	2,499	501	6,501	6,103	Loans from the Government
Depozita të qeverisë (Sigurime shoqërore)	-	-	-	-	-	-	-	-	-	-	-	-	Government deposits (Social insurance)

Burimi : Banka e Shqipërisë .

Source : Bank of Albania .

Depozitat në BPD Në milionë lekë Fundi i periudhës	Jul 2006	Aug 2006	Sep 2006	Oct 2006	Nov 2006	Dec 2006	Jan 2007	Feb 2007	Mar 2007	Apr 2007	May 2007	Jun 2007	Deposits of DMB Millions of Lek End of Period
	Korr 2006	Gsh 2006	Sht 2006	Tet 2006	Nën 2006	Dhj 2006	Jan 2007	Shk 2007	Mar 2007	Pri 2007	Maj 2007	Qer 2007	
Depozita pa afat në lekë të rezidentëve	84,958	80,318	80,417	79,616	80,530	84,231	80,130	75,946	75,535	74,035	73,508	73,798	Resident's Demand Deposits in Lek
Autoritetet lokale	784	797	789	756	803	903	933	734	786	557	645	611	Local Authorities
Ndërmarrje jofinanciare publike	7,455	7,797	8,207	8,901	8,615	9,085	8,097	7,410	7,704	7,382	6,920	6,427	Non-financial Public Enterprises
Institucionet financiare	445	530	492	509	721	629	1,172	1,059	1,009	922	893	847	Financial Institutions
Sektori privat	18,314	19,556	20,028	20,166	20,802	23,639	23,973	20,567	19,985	20,400	20,651	20,649	Private Sector
Individët	57,960	51,639	50,901	49,285	49,590	49,975	45,955	46,176	46,052	44,773	44,399	45,263	Households
Depozitat pa afat në valutë të rezidentëve	55,273	64,049	67,099	70,596	66,314	70,863	66,790	68,010	70,473	66,342	67,546	67,390	Resident's Demand Deposits in Foreign Currency
Autoritetet lokale	3,370	2,657	2,602	2,700	2,639	2,383	2,472	2,636	2,537	1,174	1,741	1,391	Local Authorities
Ndërmarrje jofinanciare publike	3,380	4,065	3,785	3,717	4,013	4,330	3,667	4,173	5,095	3,613	3,503	2,875	Non-financial Public Enterprises
Institucionet financiare	418	199	170	83	77	200	194	207	229	428	318	296	Financial Institutions
Sektori privat	20,434	23,576	24,392	27,909	22,547	26,054	24,039	24,271	26,055	24,649	25,593	26,115	Private Sector
Individët	27,671	33,552	36,151	36,186	37,038	37,896	36,418	36,724	36,558	36,477	36,391	36,713	Households
Depozitat me afat në lekë të rezidentëve	205,095	212,458	216,648	220,358	222,747	230,234	239,302	244,337	245,964	248,744	250,055	249,197	Resident's Time Deposits in Lek
Autoritetet lokale	1	1	1	1	1	1	1	101	1	204	191	196	Local Authorities
Ndërmarrjet jofinanciare publike	1,550	1,556	1,546	1,616	1,855	1,590	1,653	2,421	2,048	2,704	2,624	2,824	Non-financial Public Enterprises
Institucionet financiare	130	145	168	160	155	271	286	332	332	333	333	334	Financial Institutions
Sektori privat	4,864	5,548	5,658	5,434	5,222	8,981	7,458	8,468	8,022	7,497	7,453	7,209	Private Sector
Individët	198,550	205,208	209,275	213,146	215,514	219,390	229,904	233,015	235,561	238,005	239,455	238,634	Households
Depozita me afat në valutë të rezidentëve	109,263	113,378	116,651	118,858	122,122	125,686	135,926	141,449	140,717	146,567	145,766	141,995	Resident's Time Deposits in Foreign Currency
Autoritetet lokale	39	39	39	70	71	70	71	96	97	751	721	163	Local Authorities
Ndërmarrjet jofinanciare publike	3,029	3,075	3,301	3,577	5,708	2,865	3,750	3,727	3,479	5,526	5,480	4,133	Non-financial Public Enterprises
Institucionet financiare	71	136	137	231	235	793	541	476	555	384	411	422	Financial Institutions
Sektori privat	10,970	11,432	12,998	13,748	15,471	17,647	18,702	23,245	21,598	22,732	21,533	19,137	Private Sector
Individët	95,154	98,695	100,175	101,232	100,638	104,312	112,862	113,905	114,989	117,174	117,620	118,141	Households
Depozitat gjithsej të rezidentëve	454,589	470,203	480,816	489,428	491,713	511,014	522,147	529,742	532,690	535,688	536,874	532,380	Total of Resident's Deposits
Autoritetet lokale	4,193	3,494	3,431	3,527	3,513	3,357	3,477	3,567	3,420	2,687	3,297	2,360	Local Authorities
Ndërmarrjet jofinanciare publike	15,414	16,492	16,839	17,811	20,191	17,870	17,166	17,731	18,326	19,225	18,526	16,260	Non-financial Public Enterprises
Institucionet financiare	1,064	1,010	968	983	1,188	1,893	2,192	2,073	2,124	2,067	1,955	1,899	Financial Institutions
Sektori privat	54,582	60,112	63,076	67,257	64,041	76,322	74,172	76,551	75,659	75,279	75,230	73,109	Private Sector
Individët	379,335	389,095	396,502	399,849	402,779	411,573	425,140	429,820	433,159	436,429	437,866	438,751	Households

Burimi: Banka e Shqipërisë.

Source: Bank of Albania.

Depozitat në BPD Në milionë lekë Fundit i periudhës	1992	1993	1994	1995	1996	1997	1998	1999	2000	2001	2002	2003	2004	2005	2006	Deposits of DMB Millions of Lek End of Period
Depozitat pa afat në lekë të rezidentëve	7,266	10,411	11,140	17,346	42,591	18,941	15,405	21,668	24,805	23,835	21,899	19,537	34,729	77,995	84,231	Resident's Demand Deposits in Lek
Autoritetet lokale	-	-	-	-	-	-	-	14	16	602	715	654	516	668	903	Local Authorities
Ndërmarrjet jofinanciare publike	5,330	7,981	7,110	9,952	7,930	6,216	4,782	4,537	5,588	4,786	4,403	6,078	5,920	6,924	9,085	Non-financial Public Enterprises
Institucionet financiare	-	-	852	957	1,173	3,677	3,323	3,155	1,580	802	91	2	2,020	1,310	629	Financial Institutions
Sektori privat	606	1,477	2,356	5,132	31,309	8,421	6,659	12,335	15,161	14,934	13,900	9,456	12,584	18,266	23,639	Private Sector
Individët	1,330	953	822	1,305	2,179	627	641	1,627	2,460	2,711	2,790	3,347	13,688	50,827	49,975	Households
Depozitat pa afat në valutë të rezidentëve	24,398	25,284	34,279	35,660	37,013	42,846	51,448	70,863	Resident's Demand Deposits in Foreign Currency
Autoritetet lokale	-	0.5	2,152	2,723	2,097	1,708	1,915	2,383	Local Authorities
Ndërmarrjet jofinanciare publike	8,294	8,701	6,059	5,734	3,996	3,552	5,191	4,330	Non-financial Public Enterprises
Institucionet financiare	117	-	72	17	5	53	437	200	Financial Institutions
Sektori privat	9,920	10,265	15,980	15,193	16,628	17,615	19,108	26,054	Private Sector
Individët	6,067	6,318	10,017	11,994	14,287	19,919	24,795	37,896	Households
Depozitat me afat në lekë të rezidentëve	4,763	11,704	18,704	28,117	30,240	70,554	115,535	136,658	140,456	162,376	171,987	204,783	218,577	198,467	230,234	Resident's Time Deposits in Lek
Autoritetet lokale	-	-	-	-	-	-	-	-	-	94	134	6	24	206	1	Local Authorities
Ndërmarrjet jofinanciare publike	309	-	-	-	-	-	122	425	330	230	722	4,565	4,646	1,358	1,590	Non-financial Public Enterprises
Institucionet financiare	-	-	-	-	-	-	-	-	509	122	-	-	2	3	271	Financial Institutions
Sektori privat	92	170	445	459	2,966	79	699	3,458	720	2,270	1,975	2,324	3,741	5,332	8,981	Private Sector
Individët	4,362	11,534	18,259	27,659	27,275	70,475	114,714	132,775	138,897	159,661	169,156	197,889	210,164	191,568	219,390	Households
Depozitat me afat në valutë të rezidentëve	28,813	38,320	54,734	56,296	61,901	72,949	100,438	125,686	Resident's Time Deposits in Foreign Currency
Autoritetet lokale	-	-	-	-	24	61	63	70	Local Authorities
Ndërmarrjet jofinanciare publike	1,272	1,324	1,808	1,467	1,075	1,265	1,516	2,865	Non-financial Public Enterprises
Institucionet financiare	365	-	379	217	438	133	595	793	Financial Institutions
Sektori privat	1,527	2,560	2,676	3,658	4,268	4,636	7,674	17,647	Private Sector
Individët	25,648	34,437	49,871	50,954	56,097	66,856	90,591	104,312	Households
Depozitat gjithsej të rezidentëve	18,874	32,364	43,147	65,543	106,737	125,822	171,201	211,537	228,865	275,224	285,844	323,234	369,101	428,347	511,014	Total of Resident's Deposits
Autoritetet lokale	-	-	-	-	-	-	-	14	16	2,848	3,572	2,780	2,309	2,851	3,357	Local Authorities
Ndërmarrjet jofinanciare publike	10,031	15,212	13,696	17,897	14,368	14,649	15,031	14,529	15,943	12,882	12,326	15,714	15,383	14,989	17,870	Non-financial Public Enterprises
Institucionet financiare	-	-	1,181	1,273	1,635	4,285	4,046	3,637	2,090	1,375	326	445	2,207	2,346	1,893	Financial Institutions
Sektori privat	2,058	2,777	5,127	9,971	51,129	18,997	17,263	27,240	28,705	35,859	34,726	32,675	38,576	50,381	76,322	Private Sector
Individët	6,785	14,375	23,143	36,402	39,605	87,891	134,861	166,117	182,112	222,259	234,894	271,620	310,626	357,781	411,573	Households

Burimi: Banka e Shqipërisë.

Source: Bank of Albania.

Struktura e depozitave në BPD Fundi i periudhës							Jul 2006	Aug 2006	Sep 2006	Oct 2006	Nov 2006	Dec 2006	Jan 2007	Feb 2007	Mar 2007	Apr 2007	May 2007	Jun 2007	Deposits composition of DMB End of Period	
	2001	2002	2003	2004	2005	2006	Korr 2006	Gsh 2006	Sht 2006	Tet 2006	Nën 2006	Dhj 2006	Jan 2007	Shk 2007	Mar 2007	Pri 2007	Maj 2007	Qer 2007		
Struktura e depozitave																				Structure of deposits
Depozita pa afat në lekë të rezidentëve	8.7	7.7	6.0	9.4	18.2	16.5	18.7	17.1	16.7	16.3	16.4	16.5	15.3	14.3	14.2	13.8	13.7	13.9	Resident's Demand Deposits in Lek	
Depozita me afat në lekë të rezidentëve	59.0	60.2	63.4	59.2	46.3	45.1	45.1	45.2	45.1	45.0	45.3	45.1	45.8	46.1	46.2	46.4	46.6	46.8	Resident's Time Deposits in Lek	
Depozita në valutë të rezidentëve	32.3	32.2	30.6	31.4	35.5	38.5	36.2	37.7	38.2	38.7	38.3	38.5	38.8	39.5	39.6	39.7	39.7	39.3	Resident's Foreign Currency Deposits	
Totali në%	100.0	100.0	100.0	100.0	100.0	100.0	100.0	100.0	100.0	100.0	100.0	100.0	100.0	100.0	100.0	100.0	100.0	100.0	Total in %	
Ndryshimi mujor në %																				Monthly change in %
Depozitat gjithsej	4.0	1.1	-1.2	0.8	0.5	3.9	0.3	3.4	2.3	1.8	0.5	3.9	2.2	1.5	0.6	0.6	0.2	-0.8	Total of Deposits	
Depozitat pa afat në lekë të rezidentëve	2.4	-2.2	-9.6	22.6	2.7	4.6	1.2	-5.5	0.1	-0.9	1.0	4.6	-4.9	-5.2	-0.5	-2.0	-0.7	0.4	Resident's Demand deposits in Lek	
Depozitat me afat në lekë të rezidentëve	1.2	1.7	0.5	-1.0	0.3	3.4	0.7	3.6	2.0	1.7	1.1	3.4	3.9	2.1	0.7	1.1	0.5	-0.3	Resident's Time Deposits in Lek	
Depozitat në valutë të rezidentëve	9.9	0.7	-3.0	-1.2	-0.4	4.3	-0.8	7.8	3.6	3.1	-0.5	4.3	3.1	3.3	0.8	0.8	0.2	-1.8	Resident's Foreign Currency Deposits	
Ndryshimi vjetor në %																				Annual change in %
Depozitat gjithsej	20.3	3.9	13.1	14.2	16.1	19.3	11.7	12.2	13.2	14.6	15.3	19.3	19.0	20.1	20.2	20.1	19.3	17.4	Total of Deposits	
Depozitat pa afat në lekë të rezidentëve	-3.9	3.3	-10.8	77.8	124.6	8.0	84.9	34.4	13.5	7.1	6.1	8.0	2.1	-5.1	-5.7	-8.3	-11.0	-12.1	Resident's Demand Deposits in Lek	
Depozitat me afat në lekë të rezidentëve	15.6	5.9	19.1	6.7	-9.2	16.0	-8.7	1.6	8.1	11.0	12.5	16.0	17.2	20.2	20.5	21.1	21.9	22.4	Resident's Time Deposits in Lek	
Depozita në valutë të rezidentëve	40.1	-8.1	7.6	17.1	31.2	29.4	20.7	18.2	19.8	23.0	23.6	29.4	29.8	32.8	32.9	33.3	31.5	26.3	Resident's Foreign Currency Deposits	

Burimi : Banka e Shqipërisë .

Source : Bank of Albania.

Normat mesatare mujore të intereseve për depozita 1/ Në përqindje për çdo bankë Qershor 2007																ALBANIA: Average Monthly Deposit Rates 1/ In percentage for each bank June 2007		
	BKT NCB	RB	BA AB	BISH IAB	BIZH IDB	BT TB	DNT ICB	BKG NGB	BASH ABA	ProCredit Bank	BFI FIB	BSSH UBA	BEMP BEMP	BKSH ACB	BC CB	BP PB	BU UB	
LEKË																		
Llogari rrethëse	0.10	0.10	0.00	2.51	1.00	0.25	-	0.03	-	0.00	1.00	0.00	0.00	0.50	0.50	0.10	0.40	Current Account
Depozita pa afat	0.10	1.04	0.30	-	1.00	1.00	-	1.45	3.50	2.50	-	-	1.50	-	2.00	2.37	-	Sight Deposits
Depozita 1 mujore	3.59	4.70	3.62	0.00	3.10	3.20	3.50	3.50	3.90	3.47	5.04	4.00	3.50	4.75	3.80	4.46	3.66	1 Month Deposits
Depozita 3 mujore	4.17	3.64	4.15	0.00	4.00	3.90	4.20	4.04	4.05	3.83	5.00	4.50	4.20	5.50	4.30	5.04	4.16	3 Month Deposits
Depozita 6 mujore	4.85	4.33	4.67	0.00	4.60	4.60	-	4.50	5.16	4.64	5.20	5.40	4.90	-	5.06	5.44	4.80	6 Month Deposits
Depozita 12 mujore	5.90	4.68	5.94	5.19	5.40	5.80	5.70	6.35	6.62	5.64	5.65	6.10	6.00	-	5.75	6.00	5.71	12 Month Deposits
Depozita 24 mujore	6.62	5.45	-	-	5.60	-	-	-	-	-	6.05	-	6.50	6.30	-	6.50	6.37	24 Month Deposits
Depozita 36 mujore	7.05	-	-	-	-	-	-	6.75	-	7.25	6.50	-	-	-	8.00	6.21	-	36-Months Deposits
Depozita 48 mujore	-	-	-	-	-	-	-	-	-	-	-	-	-	-	-	-	-	48-Months Deposits
Depozita 60 mujore	-	-	-	-	-	-	-	-	-	-	-	-	-	-	-	-	-	60-Months Deposits
USD																		
Llogari rrethëse	0.10	0.10	0.00	-	0.50	0.10	-	-	0.00	0.00	0.50	0.00	0.00	0.30	0.30	0.10	0.30	Current Account
Depozita pa afat	0.10	1.73	0.20	-	0.50	0.10	-	0.45	3.36	2.00	-	-	1.78	-	0.90	1.45	-	Sight Deposits
Depozita 1 mujore	3.27	4.30	1.40	-	2.80	-	-	3.34	3.60	2.94	3.70	3.60	3.40	4.25	3.00	3.80	3.48	1 Month Deposits
Depozita 3 mujore	3.70	3.49	2.95	4.68	-	3.30	3.13	3.68	3.88	3.21	3.70	3.90	3.65	4.00	3.65	3.84	3.62	3 Month Deposits
Depozita 6 mujore	4.07	3.83	3.28	3.65	3.50	3.70	-	3.35	4.13	3.38	4.06	4.20	3.90	-	4.00	4.16	4.00	6 Month Deposits
Depozita 12 mujore	4.52	4.40	3.70	4.06	-	4.10	-	3.98	4.92	4.01	4.83	4.70	4.15	-	4.65	4.71	4.44	12 Month Deposits
Depozita 24 mujore	4.70	4.86	-	-	-	-	-	-	5.30	4.10	-	-	4.25	-	4.75	5.03	-	24 Month Deposits
Depozita 36 mujore	5.00	5.13	-	-	-	-	-	-	4.85	4.25	-	-	-	-	-	5.19	-	36-Months Deposits
Depozita 48 mujore	-	-	-	-	-	-	-	-	-	-	-	-	-	-	-	-	-	48-Months Deposits
Depozita 60 mujore	5.50	-	-	-	-	-	-	-	5.00	4.25	-	-	-	-	-	-	-	60-Months Deposits
EUR																		
Llogari rrethëse	0.10	0.10	0.00	0.77	0.50	0.50	-	0.00	0.25	0.00	0.50	0.00	0.00	0.50	0.20	0.10	0.20	Current Account
Depozita pa afat	0.10	1.22	0.30	-	0.50	0.50	0.75	0.65	2.97	2.00	-	-	1.33	-	1.50	0.64	-	Demand Deposits
Depozita 1 mujore	2.96	3.10	2.12	-	2.30	2.20	-	3.01	2.88	3.03	2.85	2.65	3.20	3.00	2.35	2.61	3.16	1 Month Deposits
Depozita 3 mujore	2.21	2.91	3.56	3.24	2.70	3.00	3.00	3.52	3.62	3.33	3.10	3.00	3.50	3.50	3.00	3.04	3.00	3 Month Deposits
Depozita 6 mujore	3.72	3.33	3.84	3.49	3.30	3.50	3.50	3.80	3.86	3.70	3.41	3.50	3.70	-	3.35	3.37	3.32	6 Month Deposits
Depozita 12 mujore	4.82	3.78	4.09	3.58	3.60	3.90	4.10	4.12	4.58	3.85	3.76	4.00	4.00	-	4.06	4.01	4.01	12 Month Deposits
Depozita 24 mujore	4.34	4.03	-	-	-	-	-	3.45	5.30	4.00	-	-	3.25	4.20	-	4.25	4.23	24 Month Deposits
Depozita 36 mujore	4.45	4.21	-	-	-	-	-	-	4.11	-	-	-	-	-	-	4.53	-	36-Months Deposits
Depozita 48 mujore	-	-	-	-	-	-	-	-	-	-	-	-	-	-	-	-	-	48-Months Deposits
Depozita 60 mujore	-	-	-	-	-	-	-	-	-	5.00	-	-	-	-	-	-	-	60-Months Deposits
GBP																		
Llogari rrethëse	0.10	0.10	-	-	-	-	-	-	-	-	-	-	-	-	0.00	0.10	0.20	Current Account
Depozita pa afat	-	2.71	0.20	-	-	-	-	-	4.00	-	-	-	-	-	-	0.10	-	Sight Deposits
Depozita 1 mujore	3.80	4.95	2.00	2.60	-	-	-	-	3.81	-	3.00	-	-	-	2.50	3.60	-	1 Month Deposits
Depozita 3 mujore	4.25	3.93	2.00	-	-	-	-	-	4.03	-	3.00	-	-	-	3.50	3.70	4.60	3 Month Deposits
Depozita 6 mujore	4.40	4.08	2.10	3.78	-	-	-	-	4.03	-	3.60	-	-	-	4.20	4.10	-	6 Month Deposits
Depozita 12 mujore	4.50	4.38	2.50	-	-	-	-	-	4.31	-	4.40	-	-	-	4.30	4.30	-	12 Month Deposits
Depozita 24 mujore	-	4.43	-	-	-	-	-	-	-	-	-	-	-	-	4.50	4.20	-	24 Month Deposits
Depozita 36 mujore	-	-	-	-	-	-	-	-	-	-	-	-	-	-	-	-	-	36-Months Deposits
Depozita 48 mujore	-	-	-	-	-	-	-	-	-	-	-	-	-	-	-	-	-	48-Months Deposits
Depozita 60 mujore	-	-	-	-	-	-	-	-	-	-	-	-	-	-	-	-	-	60-Months Deposits
SFR																		
Llogari rrethëse	0.10	0.00	-	-	0.00	-	-	-	-	-	-	-	-	-	0.00	0.10	-	Current Account
Depozita pa afat	-	0.00	0.10	-	-	-	-	-	-	-	-	-	-	-	-	-	-	Sight Deposits
Depozita 1 mujore	1.00	-	-	-	-	-	-	-	-	-	-	-	-	-	-	-	-	1 Month Deposits
Depozita 3 mujore	1.20	-	0.20	-	-	-	-	-	-	-	-	-	-	-	-	-	-	3 Month Deposits
Depozita 6 mujore	-	-	-	-	-	-	-	-	-	-	-	-	-	-	-	-	-	6 Month Deposits
Depozita 12 mujore	-	-	0.50	-	-	-	-	-	-	-	-	-	-	-	-	-	-	12 Month Deposits
Depozita 24 mujore	-	-	-	-	-	-	-	-	-	-	-	-	-	-	-	-	-	24 Month Deposits
Depozita 36 mujore	-	-	-	-	-	-	-	-	-	-	-	-	-	-	-	-	-	36-Months Deposits
Depozita 48 mujore	-	-	-	-	-	-	-	-	-	-	-	-	-	-	-	-	-	48-Months Deposits
Depozita 60 mujore	-	-	-	-	-	-	-	-	-	-	-	-	-	-	-	-	-	60-Months Deposits
CAD																		
Llogari rrethëse	0.10	0.00	-	-	-	-	-	-	-	-	-	-	-	-	-	0.10	-	Current Account
Depozita pa afat	-	-	-	-	-	-	-	-	-	-	-	-	-	-	-	-	-	Sight Deposits
Depozita 1 mujore	0.75	-	-	-	-	-	-	-	-	-	-	-	-	-	-	-	-	1 Month Deposits
Depozita 3 mujore	0.75	-	-	-	-	-	-	-	-	-	-	-	-	-	-	-	-	3 Month Deposits
Depozita 6 mujore	-	-	-	-	-	-	-	-	-	-	-	-	-	-	-	-	-	6 Month Deposits
Depozita 12 mujore	0.75	-	-	-	-	-	-	-	-	-	-	-	-	-	-	-	-	12 Month Deposits
Depozita 24 mujore	-	-	-	-	-	-	-	-	-	-	-	-	-	-	-	-	-	24 Month Deposits
Depozita 36 mujore	-	-	-	-	-	-	-	-	-	-	-	-	-	-	-	-	-	36-Months Deposits
Depozita 48 mujore	-	-	-	-	-	-	-	-	-	-	-	-	-	-	-	-	-	48-Months Deposits
Depozita 60 mujore	-	-	-	-	-	-	-	-	-	-	-	-	-	-	-	-	-	60-Months Deposits
SEK																		
Llogari rrethëse	-	-	-	-	-	-	-	-	-	-	-	-	-	-	-	-	-	Current Account
Depozita pa afat	-	-	-	-	-	-	-	-	-	-	-	-	-	-	-	-	-	Sight Deposits
Depozita 1 mujore	-	-	-	-	-	-	-	-	-	-	-	-	-	-	-	-	-	1-Month Deposits
Depozita 3 mujore	-	-	-	-	-	-	-	-	-	-	-	-	-	-	-	-	-	3-Month Deposits
Depozita 6 mujore	-	-	-	-	-	-	-	-	-	-	-	-	-	-	-	-	-	6-Month Deposits
Depozita 12 mujore	-	-	-	-	-	-	-	-	-	-	-	-	-	-	-	-	-	12-Month Deposits
Depozita 24 mujore	-	-	-	-	-	-	-	-	-	-	-	-	-	-	-	-	-	24-Months Deposits
Depozita 36 mujore	-	-	-	-	-	-	-	-	-	-	-	-	-	-	-	-	-	36-Months Deposits
Depozita 48 mujore	-	-	-	-	-	-	-	-	-	-	-	-	-	-	-	-	-	48-Months Deposits
Depozita 60 mujore	-	-	-	-	-	-	-	-	-	-	-	-	-	-	-	-	-	60-Months Deposits
AUD																		
Llogari rrethëse	0.10	-	-	-	-	-	-	-	-	-	-	-	-	-	-	-	-	Current Account
Depozita pa afat	0.10	-	-	-	-	-	-	-	-	-	-	-	-	-	-	-	-	Sight Deposits
Depozita 1 mujore	-	-	-	-	-	-	-	-	-	-	-	-	-	-	-	-	-	1 Month Deposits
Depozita 3 mujore	-	-	-	-	-	-	-	-	-	-	-	-	-	-	-	-	-	3 Month Deposits
Depozita 6 mujore	1.25	-	-	-	-	-	-	-	-	-	-	-	-	-	-	-	-	6 Month Deposits
Depozita 12 mujore	-	-	-	-	-	-	-	-	-	-	-	-	-	-	-	-	-	12 Month Deposits
Depozita 24 mujore	-	-	-	-	-	-	-	-	-	-	-	-	-	-	-	-	-	24 Month Deposits
Depozita 36 mujore	-	-	-	-	-	-	-	-	-	-	-	-	-	-	-	-	-	36-Months Deposits
Depozita 48 mujore	-	-	-	-	-	-	-	-	-	-	-	-	-	-	-	-	-	48-Months Deposits
Depozita 60 mujore	-	-	-	-	-	-	-	-	-	-	-	-	-	-	-	-	-	60-Months Deposits
YEN																		
Llogari rrethëse	-	-	-	-	-	-	-	-	-	-	-	-	-	-	-	-	-	Current Account
Depozita pa afat	-	-	-	-	-	-	-	-	-	-	-	-	-	-	-	-	-	Sight Deposits
Depozita 1 mujore	-	-	-	-	-	-	-	-	-	-	-	-	-	-	-	-	-	1-Month Deposits
Depozita 3 mujore	-	-	-	-	-	-	-	-	-	-	-	-	-	-	-	-	-	3-Month Deposits
Depozita 6 mujore	-	-	-	-	-	-	-	-	-	-	-	-	-	-	-	-	-	6-Month Deposits
Depozita 12 mujore	-	-	-	-	-	-	-	-	-	-	-	-	-	-	-	-	-	12-Month Deposits
Depozita 24 mujore	-	-	-	-	-	-	-	-	-	-	-	-	-	-	-	-	-	24-Months Deposits
Depozita 36																		

Normat mesatare mujore të interesave për hua 1/																		Average Monthly Credit Rates 1/	
	Në përqindje për çdo bankë Qershor 2007	BKT NCB	RB RB	BA AB	BISH IAB	BIZH IDB	BT TB	BNT ICB	BKG NBG	BASH ABA	ProCredit Bank	BPI FIB	BBSH UBA	BEMP BEMP	BKSH ACB	BC CB	BP PB	BU UB	In percentage for each bank June 2007
LEKË																			LEK
Deri 6 muaj	11.72	18.86	-	12.93	-	10.00	-	10.55	11.01	20.99	-	10.52	11.75	-	14.68	13.85	-	-	Up to 6 months
6 muaj - 1 vit	14.95	13.31	9.32	-	10.53	10.00	8.90	10.39	10.07	20.55	7.99	-	13.30	-	14.68	10.89	17.18	-	6 months - 1 year
1 - 3 vjet	17.57	16.83	9.36	-	12.03	10.00	-	11.50	10.96	19.84	7.96	12.58	12.13	-	15.02	15.77	16.99	-	1 - 3 years
3-5 vjet	-	17.13	9.70	-	11.70	10.00	-	11.43	11.29	16.33	-	13.89	-	-	15.02	13.66	14.87	-	3-5 years
Mbi 5 vjet	11.78	16.32	8.90	11.02	-	-	-	10.65	10.62	12.30	-	-	11.50	-	14.27	13.03	11.80	-	Over 5 years
USD																			USD
Deri 6 muaj	9.02	8.50	-	10.10	-	9.00	-	8.99	9.02	-	-	9.36	-	-	-	10.00	8.29	-	Up to 6 months
6 muaj - 1 vit	8.69	7.19	9.90	-	-	0.00	10.50	-	-	-	-	9.59	9.87	9.00	-	10.95	-	-	6 months - 1 year
1 - 3 vjet	9.50	9.28	10.01	-	-	9.00	9.50	-	8.72	-	-	-	8.70	-	10.13	9.49	-	-	1 - 3 years
3-5 vjet	-	-	9.97	-	-	9.00	-	-	8.20	-	-	-	-	-	-	9.37	-	-	3-5 years
Mbi 5 vjet	9.35	-	-	-	-	-	9.50	-	-	-	-	-	-	-	9.37	-	-	-	Over 5 years
EUR																			EUR
Deri 6 muaj	9.05	6.70	-	6.62	-	8.50	-	7.60	8.37	9.71	-	-	8.46	-	10.48	9.01	-	-	Up to 6 months
6 muaj - 1 vit	8.70	7.50	9.17	7.28	7.00	8.50	8.92	-	6.18	11.60	9.99	-	9.39	-	10.48	12.00	8.77	-	6 months - 1 year
1 - 3 vjet	9.18	8.19	8.72	8.09	7.58	8.50	-	8.57	7.69	11.10	10.02	-	8.98	-	10.41	10.12	10.85	-	1 - 3 years
3-5 vjet	-	8.21	8.83	9.21	9.03	8.50	8.00	6.85	9.31	10.54	8.88	-	8.70	-	10.41	10.72	9.34	-	3-5 years
Mbi 5 vjet	8.68	8.47	9.20	6.12	6.04	-	9.05	6.20	8.00	9.82	-	-	8.40	-	10.16	9.64	8.52	-	Over 5 years
GBP																			GBP
Deri 6 muaj	-	5.00	-	17.15	-	-	-	-	-	-	-	-	-	-	-	-	-	-	Up to 6 months
6 muaj - 1 vit	-	-	-	-	-	-	-	-	-	-	-	-	-	-	-	-	-	-	6 months - 1 year
1 - 3 vjet	-	-	-	-	-	-	-	-	-	-	-	-	-	-	-	-	-	-	1 - 3 years
3-5 vjet	-	-	-	-	-	-	-	-	-	-	-	-	-	-	-	-	-	-	3-5 years
Mbi 5 vjet	-	-	-	-	-	-	-	-	-	-	-	-	-	-	-	-	-	-	Over 5 years
SFR																			SFR
Deri 6 muaj	-	-	-	10.15	-	-	-	-	-	-	-	-	-	-	-	-	-	-	Up to 6 months
6 muaj - 1 vit	-	-	-	-	-	-	-	-	-	-	-	-	-	-	-	-	-	-	6 months - 1 year
1 - 3 vjet	-	-	-	-	-	-	-	-	-	-	-	-	-	-	-	-	-	-	1 - 3 years
3-5 vjet	-	-	-	-	-	-	-	-	-	-	-	-	-	-	-	-	-	-	3-5 years
Mbi 5 vjet	-	-	-	-	-	-	-	-	-	-	-	-	-	-	-	-	-	-	Over 5 years
CAD																			CAD
Deri 6 muaj	-	-	-	0.11	-	-	-	-	-	-	-	-	-	-	-	-	-	-	Up to 6 months
6 muaj - 1 vit	-	-	-	-	-	-	-	-	-	-	-	-	-	-	-	-	-	-	6 months - 1 year
1 - 3 vjet	-	-	-	-	-	-	-	-	-	-	-	-	-	-	-	-	-	-	1 - 3 years
3-5 vjet	-	-	-	-	-	-	-	-	-	-	-	-	-	-	-	-	-	-	3-5 years
Mbi 5 vjet	-	-	-	-	-	-	-	-	-	-	-	-	-	-	-	-	-	-	Over 5 years

1/ Interesi mesatar përfaqëson interesin mesatar të ponderuar për huatë e reja të dhëna gjatë periudhës. Shenja (-) tregojnë që nuk ka hua të dhënë.
Burimi: Banka e Shqipërisë.

1/ Average Interest Rate represents monthly weighted interest for new loans during the period. The dots (-) indicate that banks did not extend loans.
Source: Bank of Albania.

Ankandet e bonove të thesarit dhe repo													Auction of Treasury Bills/ Repo
Periudha e emetimit	Jul 2006 Korr 2006	Aug 2006 Gsh 2006	Sep 2006 Sht 2006	Oct 2006 Tet 2006	Nov 2006 Nën 2006	Dec 2006 Dhj 2006	Jan 2006 Jan 2006	Feb 2007 Shk 2007	Mar 2007 Mar 2007	Apr 2007 Pri 2007	May 2007 Maj 2007	Jun 2007 Qer 2007	Issue Period
Bono thesari 3-M													3-M Treasury Bills
Shuma e pranuar (milionë lekë)	12,999.50	10,446.27	10,363.79	13,453.40	12,169.01	8,080.86	13,695.00	8,310.00	7,179.10	13,441.50	7,338.70	9,600.00	Total Accepted amount (in million of Lek)
Yield-i minimal në %	5.14	5.26	5.49	6.14	5.77	6.27	6.22	6.14	5.42	5.71	5.74	5.65	Minimum Yield %
Yield-i i ponderuar në %	5.19	5.34	5.69	6.19	6.17	6.35	6.32	6.17	5.72	5.76	5.75	5.68	Weighted Average Yield %
Yield-i maksimal në %	5.22	5.42	5.89	6.23	6.25	6.49	6.42	6.20	5.82	5.78	5.77	5.70	Maximum Yield %
Bono thesari 6-M													6-M Treasury Bills
Shuma e pranuar (milionë lekë)	15,078.50	13,250.88	9,871.85	9,319.82	8,768.77	10,895.89	14,625.50	13,290.00	10,499.80	9,236.50	9,440.40	10,734.60	Total Accepted amount (in million of Lek)
Yield-i minimal në %	5.36	5.59	5.89	6.55	6.60	6.93	7.09	6.93	6.21	6.74	7.10	7.14	Minimum Yield %
Yield-i i ponderuar në %	5.48	5.72	6.24	6.68	6.85	7.10	7.18	6.99	6.64	6.98	7.20	7.22	Weighted Average Yield %
Yield-i maksimal në %	5.53	5.93	6.39	6.76	6.96	7.21	7.23	7.01	6.75	7.10	7.25	7.25	Maximum Yield %
Bono thesari 12-M													12-M Treasury Bills
Shuma e pranuar (milionë lekë)	18,691.04	16,543.04	10,764.84	9,408.15	11,520.56	15,314.63	11,478.00	10,500.00	18,941.10	10,423.80	12,164.20	14,165.40	Total Accepted amount (in million of Lek)
Yield-i minimal në %	5.67	5.99	6.40	7.12	7.16	7.66	7.73	7.70	6.82	6.75	7.50	7.75	Minimum Yield %
Yield-i i ponderuar në %	5.84	6.23	6.92	7.42	7.56	7.78	7.87	7.72	7.16	7.66	7.99	7.96	Weighted Average Yield %
Yield-i maksimal në %	5.92	6.58	7.09	7.52	7.65	7.90	7.90	7.73	7.34	7.83	8.05	8.00	Maximum Yield %
Ankandet e marrëveshjeve të riblerjes													Auction of Repo/ Reverse repo
Interesi	5.25	5.25	5.25	5.25	5.50	5.50	5.50	5.50	5.50	5.50	5.50	5.75	Interest Rate

Burimi: Banka e Shqipërisë.

Source: Bank of Albania.

Rezultatet e ankandave të bonove të thesarit Treasury Bills auction results								Shuma e pranuar në milionë lekë Total Accepted amount in millions of Lek
Ankandi Nr.	Tipi	Zhvillim	Emetim	Maturim	Interesi - Yield			
Auction No.	Type of issue	Auction date	Issue	Maturity	Minimal Minimal	Ponderuar Weighted average	Maksimal Maximal	
1137	3 mujore	04/07/06	04/07/06	05/10/06	5.15	5.18	5.20	3,200.0
1140	3 months	11/07/06	11/07/06	12/10/06	5.18	5.21	5.25	4,000.0
1141		18/07/06	18/07/06	19/10/06	5.11	5.15	5.15	3,500.0
1144		25/07/06	25/07/06	26/10/06	5.11	5.22	5.30	2,299.5
1145		01/08/06	01/08/06	02/11/06	5.12	5.35	5.50	890.8
1148		08/08/06	08/08/06	09/11/06	5.35	5.43	5.55	2,030.0
1149		15/08/06	15/08/06	16/11/06	5.25	5.25	5.27	2,310.0
1152		22/08/06	22/08/06	23/11/06	5.27	5.31	5.35	2,000.0
1153		29/08/06	29/08/06	30/11/06	5.30	5.38	5.44	3,215.5
1156		05/09/06	05/09/06	07/12/06	5.30	5.46	5.59	2,184.8
1157		12/09/06	12/09/06	14/12/06	5.19	5.46	5.89	3,433.4
1160		19/09/06	19/09/06	21/12/06	5.60	5.89	6.04	3,855.4
1161		26/09/06	26/09/06	28/12/06	5.89	5.96	6.04	890.3
1164		03/10/06	03/10/06	04/01/06	6.04	6.10	6.19	3,729.7
1165		10/10/06	10/10/06	11/01/07	6.11	6.17	6.19	4,082.3
1168		17/10/06	17/10/06	18/01/07	6.15	6.17	6.19	3,468.9
1169		24/10/06	24/10/06	25/01/07	6.20	6.24	6.24	2,172.6
1172		31/10/06	31/10/06	01/02/07	6.20	6.28	6.34	1,170.3
1173		07/11/06	07/11/06	08/02/07	6.25	6.30	6.40	2,114.2
1176		14/11/06	14/11/06	15/02/07	5.42	6.16	6.24	3,500.0
1177		21/11/06	21/11/06	22/02/07	6.00	6.18	6.25	2,034.9
1180		27/11/06	27/11/06	01/03/07	6.19	6.24	6.25	3,349.7
1181		05/12/06	05/12/06	08/03/07	6.19	6.30	6.46	1,374.7
1184		12/12/06	12/12/06	15/03/07	6.23	6.32	6.50	3,552.4
1185		19/12/06	19/12/06	23/03/07	6.34	6.45	6.50	3,003.8
1188		26/12/06	26/12/06	29/03/07	6.39	6.45	6.50	150.0
1190		29/12/09	05/01/07	05/04/07	6.19	6.25	6.50	3,495.8
1193		09/01/07	09/01/07	12/04/07	6.34	6.38	6.41	4,100.0
1194		16/01/07	16/01/07	19/04/07	6.14	6.31	6.38	3,500.0
1197		23/01/07	23/01/07	26/04/07	6.20	6.32	6.38	2,600.0
1198		30/01/07	02/02/07	03/05/07	6.20	6.32	6.32	1,300.0
1201		06/02/07	06/02/07	10/05/07	6.20	6.22	6.27	1,900.0
1202		13/02/07	13/02/07	17/05/07	6.15	6.15	6.15	3,210.0
1205		20/02/07	20/02/07	24/05/07	6.00	6.00	6.04	1,900.0
1209		06/03/07	06/03/07	07/06/07	5.50	5.67	5.88	1,300.0
1210		13/03/07	13/03/07	14/06/07	5.64	5.75	5.85	2,573.1
1213		20/03/07	20/03/07	21/06/07	5.75	5.75	5.75	2,900.0
1214		27/03/07	27/03/07	28/06/07	4.80	5.69	5.79	406.0
1217		03/04/07	03/04/07	05/07/07	5.70	5.74	5.79	3,412.4
1218		10/04/07	10/04/07	12/07/07	5.74	5.75	5.75	4,057.1
1221		17/04/07	17/04/07	19/07/07	5.72	5.77	5.80	3,641.7
1222		24/04/07	24/04/07	26/07/07	5.68	5.77	5.80	2,330.3
1225		30/04/07	02/05/07	02/08/07	5.75	5.79	5.80	538.7
1226		08/05/07	08/05/07	09/08/07	5.70	5.74	5.79	1,900.0
1229		15/05/07	15/05/07	16/08/07	5.75	5.75	5.75	3,200.0
1230		22/05/07	22/05/07	23/08/07	5.72	5.76	5.80	1,700.0
1233		29/05/07	01/06/07	30/08/07	5.70	5.70	5.70	3,000.0
1234		05/06/07	05/06/07	06/09/07	5.66	5.67	5.69	1,200.0
1237		12/06/07	12/06/07	13/09/07	5.60	5.67	5.70	2,500.0
1238		19/06/07	19/06/07	20/09/07	5.65	5.68	5.70	2,900.0

Burimi : Banka e Shqipërisë.

Source: Bank of Albania.

1138	6-mujore	04/07/06	04/07/06	04/01/07	5.35	5.41	5.42	8,300.0
1142	6 months	18/07/06	18/07/06	18/01/07	5.38	5.56	5.65	6,778.5
1146		01/08/06	01/08/06	01/02/07	5.50	5.63	5.85	3,840.4
1150		15/08/06	15/08/06	15/02/07	5.58	5.71	5.90	3,904.0
1154		29/08/06	29/08/06	01/03/07	5.70	5.83	6.05	5,506.5
1158		12/09/06	12/09/06	15/03/07	5.53	6.06	6.30	7,068.4
1162		26/09/06	26/09/06	29/03/07	6.25	6.43	6.49	2,803.5
1166		10/10/06	10/10/06	12/04/07	6.40	6.63	6.72	6,235.8
1170		24/10/06	24/10/06	26/04/07	6.69	6.72	6.79	3,084.0
1174		07/11/06	07/11/06	10/05/07	6.70	6.84	6.95	4,527.0
1178		21/11/06	21/11/06	24/05/07	6.50	6.87	6.97	4,241.8
1182		05/12/06	05/12/06	07/06/07	6.75	7.01	7.17	6,473.9
1186		19/12/06	19/12/06	21/06/07	6.95	7.10	7.20	4,422.0
1191		29/12/08	03/01/07	05/07/07	7.09	7.18	7.25	7,425.5
1195		16/01/07	16/01/07	19/07/07	7.10	7.18	7.20	7,200.0
1199		30/01/07	02/02/07	02/08/07	7.05	7.14	7.18	3,800.0
1203		13/02/07	13/02/07	16/08/07	7.00	7.00	7.00	3,990.0
1207		27/02/07	27/02/07	30/08/07	6.75	6.84	6.85	5,500.0
1211		13/03/07	13/03/07	13/09/07	6.42	6.63	6.75	7,000.0
1215		27/03/07	27/03/07	27/09/07	6.00	6.64	6.75	3,499.5
1219		10/04/07	10/04/07	11/07/07	6.64	6.86	7.05	5,890.7
1223		24/04/07	24/04/07	25/10/07	6.85	7.11	7.15	3,345.9
1227		08/05/07	08/05/07	08/11/07	7.05	7.22	7.25	4,400.0
1231		22/05/07	22/05/07	22/11/07	7.15	7.18	7.25	5,040.4
1235		05/06/07	05/06/07	06/12/07	7.14	7.20	7.25	5,634.6
1239		19/06/07	19/06/07	20/12/07	7.15	7.23	7.25	5,100.0
1139	12-mujore	04/07/06	04/07/06	05/07/07	5.70	5.74	5.74	10,000.0
1143	12 months	18/07/06	18/07/06	19/07/07	5.64	5.94	6.10	8,691.0
1147		01/08/06	01/08/06	02/08/07	5.75	6.04	6.50	8,563.5
1151		15/08/06	15/08/06	16/08/07	6.02	6.22	6.50	1,987.5
1155		29/08/06	29/08/06	30/08/07	6.20	6.42	6.75	5,992.1
1159		12/09/06	12/09/06	13/09/07	6.02	6.71	6.99	7,236.4
1163		26/09/06	26/09/06	27/09/07	6.78	7.13	7.19	3,528.5
1167		10/10/06	10/10/06	11/10/07	6.98	7.39	7.49	6,588.9
1171		24/10/06	24/10/06	25/10/07	7.25	7.45	7.55	2,819.3
1175		07/11/06	07/11/06	08/11/07	7.25	7.58	7.65	4,708.5
1179		21/11/06	21/11/06	22/11/07	7.08	7.54	7.65	6,812.1
1183		05/12/06	05/12/06	06/12/07	7.45	7.62	7.89	7,022.6
1187		19/12/06	19/12/06	21/12/07	7.62	7.73	7.90	7,092.0
1189		28/12/06	28/12/06	21/12/07	7.84	7.89	7.90	1,200.0
1192		29/12/06	02/01/07	03/01/08	7.73	7.88	7.90	6,478.0
1196		16/01/07	16/01/07	17/01/08	7.73	7.85	7.90	5,000.0
1200		30/01/07	02/02/07	31/01/08	7.74	7.79	7.80	6,400.0
1204		13/02/07	13/02/07	14/02/08	7.65	7.65	7.65	4,100.0
1208		27/02/07	01/03/07	28/02/08	7.20	7.32	7.39	7,600.0
1212		13/03/07	13/03/07	13/03/08	6.50	7.07	7.15	7,626.9
1216		27/03/07	27/03/07	27/03/08	6.75	7.10	7.49	3,714.2
1220		10/04/07	10/04/07	10/04/08	6.70	7.54	7.80	4,200.0
1224		24/04/07	24/04/07	24/04/08	6.80	7.79	7.95	6,223.8
1228		08/05/07	08/05/07	08/05/08	7.50	7.96	8.05	5,100.0
1232		22/05/07	22/05/07	22/05/08	7.50	8.02	8.05	7,064.2
1236		05/06/07	05/06/07	05/06/08	7.75	7.97	8.00	9,665.4
1240		19/06/07	19/06/07	19/06/08	7.75	7.96	8.00	4,500.0

Burimi : Banka e Shqipërisë.

Source: Bank of Albania.

Tregues të ankandeve të bonove të thesarit.	3-mujore	6-mujore	12-mujore	Totali	Indicators of Treasury Bills auctions
Shuma e pranuar në milionë lekë	3 months	6 months	12 months	Total	Total Accepted amount in millions of Lek
1994	892.3	530.3	–	1,422.6	1994
1995	5,160.3	3,954.9	6,964.0	16,079.2	1995
1996	24,501.3	14,538.3	22,686.0	61,725.6	1996
1997	34,102.8	31,710.6	61,657.6	127,471.1	1997
1998	40,781.8	44,632.8	84,149.2	169,563.8	1998
1999	58,447.9	50,862.4	86,391.7	195,701.9	1999
2000	150,215.5	89,046.1	88,713.0	327,974.6	2000
2001	270,109.2	169,816.1	80,925.4	520,850.6	2001
2002	244,861.7	190,690.6	122,948.1	558,500.4	2002
2003	209,290.9	167,515.0	163,448.7	540,254.6	2003
2004	161,909.2	162,697.6	184,327.7	508,934.5	2004
2005	125,318.7	151,432.7	188,194.7	464,946.2	2005
2006	127,308.5	136,675.1	167,747.3	431,730.9	2006
Në përqindje ndaj totalit					Percentage of total
1994	62.7	37.3	–	100.0	1994
1995	32.1	24.6	43.3	100.0	1995
1996	39.7	23.5	36.8	100.0	1996
1997	26.7	24.9	48.4	100.0	1997
1998	24.0	26.3	49.7	100.0	1998
1999	29.9	25.9	44.2	100.0	1999
2000	45.8	27.2	27.0	100.0	2000
2001	51.9	33.6	15.5	100.0	2001
2002	43.8	34.1	22.0	100.0	2002
2003	38.7	31.0	30.3	100.0	2003
2004	31.8	32.0	36.2	100.0	2004
2005	27.0	32.6	40.5	100.0	2005
2006	29.5	31.7	38.9	100.0	2006

Burimi: Banka e Shqipërisë.

Source: Bank of Albania.

SHQIPËRIA: Bilanci i përmbledhur i BSH Në milionë lekë Fundit i periudhës	Aug 2006	Sep 2006	Oct 2006	Nov 2006	Dec 2006	Jan 2007	Feb 2007	Mar 2007	Apr 2007	May 2007	Jun 2007	Jul 2007	ALBANIA: Consolidated BoA Balance sheet End of Period
	Gsh 2006	Sht 2006	Tet 2006	Nën 2006	Dhj 2006	Jan 2007	Shk 2007	Mar 2007	Pri 2007	Maj 2007	Qer 2007	Korr 2007	
AKTIVET	231,228	233,772	237,254	241,352	255,481	254,866	253,254	248,711	250,476	248,097	247,618	254,864	ASSETS
Mjete të huaja	163,196	165,260	166,926	165,954	174,587	177,537	178,776	179,171	177,496	174,998	174,513	176,145	Foreign assets
Ari dhe metalet e çmuara	792	778	779	800	797	829	862	839	840	808	782	789	Gold and precious metals
Depozita tek FMN	8,135	8,157	8,168	8,056	7,867	7,652	7,848	7,850	7,837	7,624	7,420	7,520	Deposits with the IMF
Depozita në bankat e huaja	22,975	21,755	18,863	24,565	38,157	42,203	32,810	26,805	19,701	21,559	22,104	21,941	Deposits with foreign banks
Letra me vlerë të disponueshme për shitje	130,338	133,891	138,196	131,534	117,404	116,457	126,822	133,192	138,740	134,655	134,120	135,908	Securities available for sale
Investime të mbajtura për tregëtim					9,636	9,266	9,705	9,761	9,663	9,448	9,375	9,285	Securities held for trading investments
Mjete të tjera të huaja	956	679	920	999	726	1,130	729	724	715	904	712	702	Other foreign assets
Mjete vendase	68,032	68,512	70,328	75,398	80,894	77,329	74,478	69,540	72,980	73,099	73,105	78,719	Domestic assets
Ari dhe metalet e çmuara	59	55	52	55	53	56	59	59	59	58	57	57	Gold and precious metals
Kredi tranzite	166	138	139	139	139	140	141	113	112	111	108	108	Transit credits
Hua dhënë bankave	-	-	1002	5220	8904	5,569	2,536	-	2,005	2,015	2,025	7,826	Loans to the banks
Hua për qeverinë	-	-	-	-	-	-	-	-	-	-	-	-	Loans to the Government
Investime në letra me vlerë vendase	65,315	65,845	66,675	67,547	67,575	67,325	67,475	65,100	66,512	66,576	66,608	66,367	Domestic securities investments
Mjete të tjera vendase	2,492	2,474	2,460	2,437	4,223	4,239	4,267	4,268	4,292	4,339	4,307	4,361	Other domestic assets
DETYRIMET	231,228	233,772	237,254	241,352	255,481	254,866	253,254	248,711	250,476	248,097	247,618	254,864	LIABILITIES
Detyrime të huaja	17,557	17,030	17,325	17,203	16,688	17,091	17,094	16,786	16,779	16,521	16,065	16,034	Foreign liabilities
Detyrime ndaj FMN -së	15,549	15,649	15,692	15,456	15,256	15,154	15,359	15,358	15,259	14,936	14,603	14,661	Due to the IMF
Detyrime ndaj institucioneve financiare jorezidente	1,260	1,235	1,240	1,284	1,246	1,255	1,265	1,239	1,241	1,220	1,198	1,197	Due to non-resident financial institutions
Detyrime të tjera në valutë	748	146	393	463	186	682	470	189	279	365	264	176	Other foreign liabilities
Detyrime vendase	214,435	216,090	218,244	222,974	238,783	235,498	232,379	228,720	231,255	230,839	232,934	239,832	Domestic liabilities
Para në qarkullim	153,061	151,630	150,977	152,406	168,234	160,840	159,953	159,199	158,979	156,791	155,871	157,469	Currency in circulation
Detyrime ndaj bankave rezidente	52,909	56,530	56,182	56,870	53,575	61,249	59,490	57,165	54,437	59,599	58,963	57,335	Due to domestic banks
Detyrime ndaj qeverisë	7,527	7,085	9,956	12,807	15,944	12,012	11,829	11,530	17,041	13,631	17,178	24,065	Due to the Government
Të ardhura për t'u shpërndarë	93	89	84	80	76	72	68	65	61	57	54	50	Deferred income
Detyrime të tjera vendase	845	756	1,045	811	954	1,325	1,039	761	737	761	868	913	Other domestic liabilities
Fondi i vet dhe rezervat	-764	652	1,685	1,175	10	2,277	3,781	3,205	2,442	737	-1,381	-1,002	Statutory fund and reserves
Kapitali themeltar	750	750	750	750	750	750	750	750	750	750	750	750	Statutory fund
Rezerva ligjore	3,750	3,750	3,750	3,750	3,750	3,750	3,750	3,750	3,750	3,750	3,750	3,750	Legal reserve
Rezerva e rivlerësimit	-14,685	-13,782	-13,321	-14,346	-15,856	-14,121	-13,215	-13,412	-14,848	-17,155	-19,722	-20,058	Revaluation reserve
Rezerva e rivlerësimit të mjeteve fikse					2,660	2,658	2,655	2,655	2,641	2,637	2,632	2,627	
Rezerva të tjera	8,182	8,182	8,182	8,182	8,706	8,706	8,706	8,706	8,706	8,706	8,706	8,706	Other reserves
Fitimi i mbetur	1,239	1,752	2,324	2,839	-	534	1,135	756	1,443	2,049	2,503	3,223	Remaining profit

Shënimet mbi pasqyrat financiare janë pjesë përbërse e pasqyrave financiare 2-17 ; 2-18 .

The accompanying notes are an integral part of the financial statements .

Burimi: Banka e Shqipërisë.

Source: Bank of Albania.

SHQIPËRIA: Bilanci i përmblodhur i BSH	2001	2002	2003	2004	2005	2006	ALBANIA: Consolidated BoA Balance sheet
Në milionë lekë							Millions of LEK
Fundi i periudhës							End of Period
AKTIVET	195,627	213,032	192,987	202,160	224,655	255,481	ASSETS
Mjete të huaja	111,815	122,329	116,665	133,855	153,329	174,587	Foreign assets
Ari dhe metalet e çmuara	977	1,182	593	540	708	797	Gold and precious metals
Depozita tek FMN	20,830	19,861	18,056	16,817	8,431	7,867	Deposits with the IMF
Depozita në bankat e huaja	36,794	5,450	10,553	11,489	10,175	38,157	Deposits with foreign banks
Letra me vlerë të disponueshme për shitje	52,569	95,184	86,875	104,450	133,464	117,404	Securities available for sale
Investime të mbajtura për tregëtim						9,636	Securities held for trading investments
Mjete të tjera të huaja	645	652	588	559	551	726	Other foreign assets
Mjete vendase	83,812	90,703	76,322	68,305	71,326	80,894	Domestic assets
Ari dhe metale të çmuara	32	40	43	40	50	53	Gold and precious metals
Kredi tranzite	6,254	7,323	384	277	207	139	Transit credits
Hua dhënë bankave	473	3,405	-	-	-	8,904	Loans to the banks
Hua për qeverinë	2,710	1,150	-	-	-	-	Loans to the Government
Investime në letra me vlerë vendase	70,437	75,885	73,260	65,435	68,546	67,575	Domestic securities investments
Mjete të tjera vendase	3,906	2,900	2,635	2,553	2,523	4,223	Other domestic assets
DETYRIMET	195,627	213,032	192,987	202,160	224,655	255,481	LIABILITIES
Detyrime të huaja	28,039	27,922	19,225	17,475	17,464	16,688	Foreign liabilities
Detyrime ndaj FMN -së	20,494	19,147	17,478	15,948	16,145	15,256	Due to the IMF
Detyrime ndaj institucioneve financiare jorezidente	7,537	8,775	1,747	1,527	1,319	1,246	Due to non-resident financial institutions
Detyrime të tjera në valutë	8	-	-	-	-	186	Other foreign liabilities
Detyrime vendase	155,443	167,315	167,714	186,934	205,978	238,783	Domestic liabilities
Para në qarkullim	121,334	133,115	127,774	141,630	153,550	168,234	Currency in circulation
Detyrime ndaj bankave rezidente	31,220	30,697	33,970	39,318	45,182	53,575	Due to domestic banks
Detyrime ndaj qeverisë	2,734	3,024	5,464	5,302	6,356	15,944	Due to the Government
Të ardhura për t'u shpërndarë		151	117	106	129	76	Deferred income
Detyrime të tjera vendase	155	328	389	578	761	954	Other domestic liabilities
Fondi i vet dhe rezervat	12,145	17,795	6,048	-2,249	1,213	10	Statutory fund and reserves
Kapitali themeltar	750	750	750	750	750	750	Statutory fund
Rezerva ligjore	3,750	3,750	3,750	3,750	3,750	3750	Legal reserve
Rezerva e rivlerësimit	57	5,468	(6,330)	-14,824	-11,469	-15856	Revaluation reserve
Rezerva e rivlerësimit të mjeteve fikse							
Rezerva të tjera	7,588	7,827	7,878	8,075	8,182	2660	Other reserves
Fitimi i mbetur	-	-	-	-	-	8706	Remaining profit

Shënimet mbi pasqyrat financiare janë pjesë përbërse e pasqyrave financiare 2-17 ; 2-18 .
Burimi: Banka e Shqipërisë.

The accompanying notes are an integral part of the financial statements .
Source: Bank of Albania.

Banka e Shqipërisë Pasqyra e të ardhurave dhe shpenzimeve Në milionë lekë Fundi i periudhës	Jul 2006	Aug 2006	Sep 2006	Oct 2006	Nov 2006	Dec 2006	Jan 2007	Feb 2007	Mar 2007	Apr 2007	May 2007	Jun 2007	Bank of Albania The financial statement Millions of LEK End of Period
	Korr 2006	Gsh 2006	Sht 2006	Tet 2006	Nën 2006	Dhj 2006	Jan 2007	Shk 2007	Mar 2007	Pri 2007	Maj 2007	Qer 2007	
Veprime me jorezidentë													Operations with non-residents
Të ardhura nga interesa dhe komisione	4,345	4,345	4,345	4,345	4,345	5,870	582	1,121	1,697	2,288	2,878	3,437	Interest and commission income
Shpenzime interesi dhe komisioni	-653	-652	-651	-650	-649	-494	-27	-54	-86	-111	-136	-166	Interest and commission expenses
Fitim nga rivlerësimi i letrave me vlerë	-	-	-	-	-	-	-	-	-	-	-	-	Profit from revaluation of securities
Humbje nga rivlerësimi i letrave me vlerë	-	-	-	-	-	-	-	-	-	-	-	-	Loss from revaluation of securities
Totali neto nga veprimet me jorezidentë	3,685	3,685	3,685	3,685	3,685	5,376	555	1,067	1,611	2,177	2,742	3,271	Total operations with non-residents , net
Veprime me rezidentë													Operations with residents
Të ardhura nga interesa dhe komisione	4,328	4,328	4,328	4,328	4,328	4,020	407	768	1,133	1,503	1,885	2,240	Interest and commission income
Shpenzime interesi dhe komisioni	-1,393	-1,393	-1,393	-1,393	-1,393	-1,731	-191	-365	-548	-716	-889	-1,065	Interest and commission expenses
Fitim nga rivlerësimi i letrave me vlerë	-	-	-	-	-	-	-	-	-	-	-	-	Profit from revaluation of securities
Humbje nga rivlerësimi i letrave me vlerë	-	-	-	-	-	-	-	-	-	-	-	-	Loss from revaluation of securities
Totali neto i veprimeve me rezidentë	2,935	2,935	2,935	2,935	2,935	2,289	216	403	585	787	996	1,175	Total operations with residents , net
Shpenzim financiarë të tjera , neto	-360	-360	-360	-360	-360	-1,367	-164	-175	-187	-174	-260	-427	Other financial expenses , net
Humbje /Fitime neto nga ndryshimet e kurseve	-	-	-	-	-	-3,341	1,846	2,296	2,207	933	-895	-3,556	Loss / Profit from exchange rate
Totali neto i të ardhurave nga operacionet bankare	6,260	6,260	6,260	6,260	6,260	2,957	2,453	3,591	4,216	3,723	2,583	463	Total banking operations income , net
Shpenzime të përbashkta dhe administrative													Common and administrative expenses
Shpenzime personeli	-326	-367	-406	-446	-510	-584	-45	-87	-128	-198	-240	-284	Personnel expenses
Shpenzime amortizimi	-72	-83	-93	-103	-114	-122	-10	-19	-29	-40	-50	-59	Amortization expenses
Shpenzime zhvlerësimi të aktiveve të patrupëzuara	-72	-81	-90	-100	-107	-114	-7	-14	-21	-27	-34	-41	Depreciated intangible assets expenses
Shpenzime të përgjithshme dhe administrative	-163	-181	-203	-229	-256	-319	-13	-45	-70	-91	-119	-150	General and administrative expenses
Shpenzime të tjera	-	-	-	-	-	-	-	-	-	-	-	-	Other expenses
Totali i shpenzimeve të tjera operative	-633	-712	-793	-878	-987	-1,139	-75	-165	-248	-356	-443	-534	Total of general and administrative expenses
Fitimi neto	2,532	3,045	3,556	4,125	4,638	5,159	532	1,130	1,761	2,434	3,035	3,485	Net income from Banking activities
Shpërndarja e fitimit në buxhetin e shtetit	4,664	-	-	-1,010	-1,010	-1,010	-1,010	Allocation of profit to state budget
Shpërndarja e fitimit në rezerva të tjera	495	Allocation of profit to other reserve
Totali	5,159	Total

Shënimet mbi pasqyrat financiare janë pjesë përbërse e pasqyrave financiare 2-17 ; 2-18 .
Burimi: Banka e Shqipërisë.

The accompanying notes are an integral part of the financial statements .

Source : Bank of Albania

Banka e Shqipërisë Pasqyra e të ardhurave dhe shpenzimeve Në milionë lekë Fundi i periudhës	2001	2002	2003	2004	2005	2006	Bank of Albania The financial statement Millions of LEK End of Period
Veprime me jorezidentë							Operations with non-residents
Të ardhura nga interesa dhe komisione	4206	4076	3515	3209	4345	5870	Interest and commission income
Shpenzime interesi dhe komisioni	-219	-814	-1033	-683	-660	-494	Interest and commission expenses
Fitim nga rivlerësimi i letrave me vlerë	—	758	963	—	—	—	Profit from revaluation of securities
Humbje nga rivlerësimi i letrave me vlerë	—	-435	-1139	—	—	—	Loss from revaluation of securities
Totali neto nga veprimet me jorezidentë	3987	3585	2306	2526	3685	5376	Total operations with non-residents , net
Veprime me rezidentë							Operations with residents
Të ardhura nga interesa dhe komisione	6628	7819	7567	5271	4328	4020	Interest and commission income
Shpenzime interesi dhe komisioni	-1367	-1015	-1353	-1344	-1393	-1731	Interest and commission expenses
Fitim nga rivlerësimi i letrave me vlerë	—	205	796	—	—	—	Profit from revaluation of securities
Humbje nga rivlerësimi i letrave me vlerë	—	-215	-765	—	—	—	Loss from revaluation of securities
Totali neto i veprimeve me rezidentë	5261	6794	6245	3927	2935	2289	Total operations with residents , net
Shpenzim financiar të tjera , neto	254	146	322	144	-360	-1367	Other financial expenses , net
Humbje /Fitime neto nga ndryshimet e kurseve					3841	-3341	Loss / Profit from exchange rate
Totali neto i të ardhurave nga operacionet bankare	9502	10525	8873	6597	10101	2957	Total banking operations income , net
Shpenzime të përbashkta dhe administrative							Common and administrative expenses
Shpenzime personeli	-249	-304	-377	-436	-528	-584	Personnel expenses
Shpenzime amortizimi	-120	-120	-186	-110	-115	-122	Amortization expenses
Shpenzime zhvlerësimi të aktiveve të patrupëzuara	-154	-202	-253	-339	-159	-114	Depreciated intangible assets expenses
Shpenzime të përgjithshme dhe administrative	-161	-169	-204	-253	-280	-319	General and administrative expenses
Shpenzime të tjera	—	—	—	—	—	—	Other expenses
Totali i shpenzimeve të tjera operative	-669	-795	-1020	-1138	-1082	-1139	Total of general and administrative expenses
Fitimi neto	8833	9730	7853	5459	9019	1818	Net income from Banking activities
Shpërndarja e fitimit në buxhetin e shtetit	—	—	—	—	5100	4664	Allocation of profit to state budget
Shpërndarja e fitimit në rezerva të tjera	—	—	—	—	78	495	Allocation of profit to other reserve
Totali	—	—	—	—	5178	5159	Total

Shënimet mbi pasqyrat financiare janë pjesë përbërse e pasqyrave financiare 2-17 ; 2-18 .
Burimi: Banka e Shqipërisë.

The accompanying notes are an integral part of the financial statements .

Source: Bank of Albania.

BANKA E SHQIPËRISË
SHËNIME MBI PASQYRAT FINANCIARE (VAZHDIM)
Për muajin qershor 2007
(në milionë lekë).

(e) Aktivët financiarë

Të gjitha aktivët financiarë shprehen fillimisht me kosto, që konsiderohet çmimi i blerjes përfshirë shpenzimet e lidhura me blerjen e aktivit financiar, dhe në vijim maten me vlerën reale.

Aktivët financiarë klasifikohen si më poshtë:

Hua të krijuara nga Banka.

Huatë janë aktive financiare me pagesa fikse ose të paracaktuara, të cilat nuk tregtohen në një treg aktiv por krijohen nga Banka për t'i siguruar fonde huamarrësit. Huatë e krijuara nga Banka përfshijnë huatë për punonjësit.

Në çdo datë raportimi në vijim ato paraqiten me koston e amortizuar, duke zbritur çdo humbje nga rënia e vlerës për të reflektuar shumat që nuk mund të rekuperohen më.

Të mbajtura deri në maturim.

Letrat me vlerë të mbajtura deri në maturim janë aktive financiare, të cilat mbartin pagesa fikse ose të paracaktuara dhe me maturime fikse, për të cilat Banka ka qëllimin pozitiv dhe mundësinë për t'i mbajtur deri në maturim.

Letrat me vlerë të mbajtura deri në maturim, njihen në pasqyrat financiare në datën efektive të shlyerjes dhe fillimisht regjistrohen me kosto. Në çdo datë raportimi ato paraqiten me vlerën e amortizuar, duke zbritur humbjen nga rënia në vlerë, e cila njihet për të reflektuar shumat e përkuperueshme.

Të vlefshme për shitje.

Investime të vlefshme për shitje njihen në pasqyrat financiare në datën efektive të shlyerjes dhe, pas njohjes së parë, ato paraqiten në pasqyrat financiare me vlerën reale. Ndryshimet në vlerën reale pasqyrohen direkt në kapital, në "Rezervën e rivlerësimit të letrave me vlerë", përveç humbjeve nga rënia në vlerë. Kur investimi shitet ose shpreh rënie në vlerën e arkëtueshme, fitimi apo humbja e akumuluar, e njohur deri në atë moment në rezervën e rivlerësimit, njihet si e ardhur ose shpenzim për periudhën.

Aktive financiare të mbajtura me vlerë reale përmes fitim humbjes.

Kjo kategori përfshin instrumente financiare, që banka i mban për qëllime tregtimi në terma afatshkurtër. Këto investime njihen në pasqyrat financiare në datën e tregtimit. Datë kjo kur blerja apo shitja e investimit është e përcaktuar në marrëveshje, termat e së cilës kërkojnë shlyerjen e investimit brenda afatit të përcaktuar nga tregu. Letrat me vlerë të mbajtura për tregtim njihen në pasqyrat financiare me vlerën reale. Çdo fitim/humbje e realizuar nga ndryshimi në vlerën reale njihet direkt në pasqyrën e të ardhurave dhe shpenzimeve.

Vlera reale.

Për letrat me vlerë që tregtohen në tregje financiare të organizuara, vlera reale përcaktohet duke iu referuar çmimeve të kuotuar në bursë, në momentin e mbylljes së aktivitetit të biznesit, në datën e bilancit.

Për letrat me vlerë, për të cilat nuk ekziston një çmim i kuotuar në bursë, një vlerësim i arsyeshëm i vlerës reale përcaktohet duke iu referuar vlerës aktuale të tregut të një letre tjetër me vlerë, e cila është e përafërt në natyrë.

BANKA E SHQIPËRISË
SHËNIME MBI PASQYRAT FINANCIARE (VAZHDIM)
Për muajin qershor 2007
(në milionë lekë).

Rënia në vlerë dhe paarkëtueshmëria e aktiveve financiare.

Mjetet financiare, me përjashtim të atyre të klasifikuara si “Të mbajtura për tregtim”, vlerësohen në çdo datë bilanci nëse kanë pësuar rënie në vlerë apo kanë humbur aftësinë shlyerëse. Mjetet financiare pësojnë rënie në vlerë, kur ka evidencë objektive që, si rezultat i një apo më shumë ngjarjeve që kanë ndodhur pas njohjes fillestare të mjetit financiar, janë ndikuar rrjedhat e ardhshme të parave që pritet të merren nga investimi. Në qoftë se një evidencë e tillë ekziston, përcaktohet shuma që vlerësohet të merret nga ai aktiv dhe ndonjë humbje nga rënia në vlerë, duke u bazuar në vlerën neto aktuale të rrjedhjes së ardhshme të parasë që pritet të merret. Diferenca midis shumës që vlerësohet të merret dhe vlerës kontabël njihet si më poshtë:

- për huatë e krijuara nga Banka - shuma e rekuverueshme e huasë së krijuar, llogaritet bazuar mbi vlerësimin në fund të vitit për huatë, duke përfshirë dhe interesin e akumuluar. Në përcaktimin e shumave të rekuverueshme nga huatë për personelin, drejtuesit duhet të konsiderojnë shumë faktorë, duke përfshirë dhe historinë e pagesave të ish-punonjësve. Provigjoni për rënien në vlerë të huave, raportohet në pasqyrën e të ardhurave dhe shpenzimeve, si një shpenzim dhe zbritet nga kategoria përkatëse e aktiveve në bilanci. Kur vendoset që një hua nuk mund të rekuverohet më, të gjitha procedurat e nevojshme ligjore janë përfunduar dhe humbja përfundimtare është përcaktuar, huaja hiqet nga librat;
- për aktivet financiare të mbajtura deri në maturim – vlera e mbartur e aktivitetit ulet deri në shumën që vlerësohet të merret në mënyrë direkte ose nëpërmjet përdorimit të një llogarie provigjone dhe shuma e humbjes përfshihet në pasqyrën e të ardhurave dhe shpenzimeve;
- për aktivet financiare të vlefshme për shitje – në qoftë se rënia në vlerën e tregut e një aktivi të disponueshëm për shitje është kaluar direkt në kapital dhe ka një evidencë objektive që aktivi mund të ketë rënie në vlerë, humbja e akumuluar që është njohur direkt në kapital do të hiqet nga kapitali dhe do të njihet në pasqyrën e të ardhurave dhe shpenzimeve, edhe nëse aktivi financiar zotërohet përsëri nga Banka.

Marrëveshjet e riblerjes dhe marrëveshjet e anasjellta të riblerjes

Letrat me vlerë, blerë nën marrëveshje për t’i rishitur (marrëveshje riblerjeje e anasjelltë) dhe letrat me vlerë shitur nën marrëveshje për t’i riblerë (marrëveshjet e riblerjes), janë trajtuar përgjithësisht si hua të kolateralizuara dhe regjistrohen me shumën e parave të dhëna/marra, plus interesin e përlllogaritur.

Marrëveshjet e riblerjes regjistrohen në bilanci në zërin “Detyrime ndaj bankave vendase”. Bazuar në rregulloren e Bankës së Shqipërisë mbi marrëveshjet e riblerjes, Bankës nuk i duhet të krijojë kolateral për këto letra me vlerë.

Interesi i fituar mbi marrëveshjet e anasjellta të riblerjes dhe interesi i pësuar mbi marrëveshjet e riblerjes, njihen si të ardhura ose shpenzime nga interesi gjatë jetëgjatësisë së çdo marrëveshjeje, duke përdorur normën bazë të interesit, të shpallur me vendim të Këshillit Mbikëqyrës të Bankës.

BANKA E SHQIPËRISË
SHËNIME MBI PASQYRAT FINANCIARE (VAZHDIM)
Për muajin qershor 2007
(në milionë lekë).

(f) Aktive të qëndrueshme

Aktivet e qëndrueshme shprehen me koston historike, zvogëluar me amortizimin e akumuluar, me përjashtim të ndërtesës qendrore të Bankës, e cila shprehet me vlerë të rivlerësuar (Shënimi 10). Çdo rritje që rrjedh nga rivlerësimi i godinës kryesore, kreditohet direkt në kapital në zërin rezerva të rivlerësimit të ndërtesave, përveç rastit kur kjo rritje anulon rënien nga vlerësimi i të njëjtit aktiv, të njohur më përpara në fitim/humbje, rast ky specifik, ku rritja nga rivlerësimi njihet direkt në fitim/humbje deri në masën e rënies së njohur paraprakisht. Çdo rënie në vlerën e mbetur të ndërtesave, rezultuar nga procesi i rivlerësimit, njihet direkt fitim/humbje deri në masën e balancës së njohur në rezervat e rivlerësimit, rezultuar nga rivlerësimi i mëparshëm i godinave.

Në qoftë se vlera e tregut e një aktivi të qëndrueshëm është më e vogël sesa vlera kontabël, për shkak të rrethanave të konsideruara jo të përkohshme, aktivi zvogëlohet deri në vlerën e tregut.

Fitimet ose humbjet nga heqja (shitjet ose nxjerrjet jashtë përdorimit) e aktiveve të qëndrueshme, përcaktohen si diferencë midis vlerës neto të daljes nga bilanci dhe vlerës neto kontabël të mjetit, dhe regjistrohen në llogarinë humbje-fitim të vitit në të cilin aktivi është hequr.

Amortizimi llogaritet mbi të gjitha aktivet fikse, bazuar në koston historike ose shumën e rivlerësuar. Amortizimi vjetor llogaritet me metodën lineare, duke përdorur normat specifike të amortizimit për çdo aktiv të amortizueshëm, bazuar në jetëgjatësinë e vlerësuar të aktivit. Jetëgjatësia e zbatuar në vitin 2007 është e njëjtë me atë të vitit 2006:

	2007
Ndërtesa–godina qendrore	40 vjet
Ndërtesat–në degë	25 vjet
Mjete transporti	5–10 vjet
Pajisje zyre	3–20 vjet
Programe kompjuteri	2 vjet

(h) Kosto të shtypjes dhe prerjes së parasë

Kostot e printimit të kartëmonedhave dhe të prerjes së monedhave, kapitalizohen si aktive fikse të patrupëzuara dhe amortizohen respektivisht me 2.5 vjet dhe 10 vjet.

(i) Tatimi dhe shpërndarja e fitimit

Banka është e përjashtuar nga tatimi mbi fitimin, në bazë të ligjit “Për Bankën e Shqipërisë” dhe kërkohet me ligj që 100 për qind e fitimit të kalojë direkt në buxhetin e Shtetit, pas plotësimit të niveleve të fondeve rezervë, të kërkuara nga Këshilli Mbikëqyrës i Bankës së Shqipërisë.

(j) Rezerva ligjore

Në përputhje me ligjin “Për Bankën e Shqipërisë”, Banka ka krijuar një rezervë ligjore në të cilën transferohet 25 për qind e fitimit neto të çdo viti, derisa shuma e rezervës arrin 500 për qind të kapitalit themeltar.

(k) Grantet

Grantet regjistrohen fillimisht në bilanc me shumën e marrë. Grantet që lidhen me zëra shpenzimi, kalohen të pasqyra e të ardhurave dhe shpenzimeve, gjatë periudhës që është bërë shpenzimi. Grantet që lidhen me blerjen e pronave, pajisjeve dhe programeve kompjuterike, kalohen të pasqyra e të ardhurave e shpenzimeve përgjatë jetës së aktivit përkatës në shumën që i përket zhvlerësimit/amortizimit që i zbritet aktivit.

BANKA E SHQIPËRISË
SHËNIME MBI PASQYRAT FINANCIARE (VAZHDIM)
Për muajin qershor 2007
(në milionë lekë).

(l) Paraja dhe ekuivalentët e saj

Për qëllimin e përgatitjes së pasqyrës së rrjedhjes së parasë, paraja dhe ekuivalentët e saj ndahen në Arka në Lek dhe në monedha të huaja, si dhe depozita në monedhë të huaj me maturitet të mbetur më pak se tre muaj.

(m) Përdorimi i parashikimeve

Përgatitja e pasqyrave financiare kërkon nga Drejtimi i Bankës që të bëjë parashikime dhe supozime, që ndikojnë në shumën e raportuara të aktiveve dhe detyrimeve, dhe paraqitjen e aktiveve dhe detyrimeve kontigjente, llogaritur në datën e përgatitjes së pasqyrave financiare dhe shumën e raportuara të të ardhurave dhe shpenzimeve gjatë periudhave të raportuara. Rezultatet faktike mund të ndryshojnë nga ato të parashikuara.

3. ARI DHE METALE TË ÇMUARA

Në 30 qershor 2007 vlera e arit, si mjet i Bankës i vendosur në depozita, ishte 782 milionë lekë (maj 2007 – 808 milionë lekë), e cila përbëhet prej 13,319 onz në shufra prej ari (maj 2007 –njësoj).

Ari është vlerësuar me kursin e këmbimit fiks të Londrës në datën e bilancit. Diferenca prej 26 milionë lekësh, rezulton nga rivlerësimi i arit që është regjistruar në rezervën e rivlerësimit. Në qershor 2007, 1onz ar u vlerësua me 648.50 usd (maj 2007 –656.60 usd).

Ari dhe metale të tjera të çmuara, të përfshira në aktive vendase, përfshin gjendjet e platinit dhe të argjendit në kasafortë, të vlerësuara me kursin e këmbimit fiks të Londrës në datën e bilancit, me një shumë totale prej 52 milionë lekësh më 30 qershor 2007 (maj 2007 – 53 milionë lekë) si edhe ar jomonetar, në 5 milionë lekë (maj 2007 – 5 milionë lekë).

4. DEPOZITA TEK FONDI MONETAR NDËRKOMBËTAR

	30 qershor 2007	31 maj 2007
Kuotat e Republikës së Shqipërisë në FMN	6,888	6,897
E drejta speciale e tërheqjes (“sdr”)	526	723
Interes i përlllogaritur	6	4
Totali	7,420	7,624

Kuotat tek Fondi Monetar Ndërkombëtar (“FMN”) rezultojnë nga anëtarësimi i Republikës së Shqipërisë në FMN, në përputhje me ligjin nr. 8269, datë 23.12.1997 “Për Bankën e Shqipërisë”. Këto depozita kanë si kundërparti huatë e dhëna nga FMN për Republikën e Shqipërisë, siç paraqitet në shënimin 11.

E drejta speciale e tërheqjes, përfaqëson depozitat e vendosura pranë Fondit Monetar Ndërkombëtar. Këto depozita kanë një interes të përcaktuar në bazë javore. Norma e interesit në 30 qershor 2007, ishte 4.24 për qind (maj 2007 – 4.26 për qind).

BANKA E SHQIPËRISË
SHËNIME MBI PASQYRAT FINANCIARE (VAZHDIM)
Për muajin qershor 2007
(në milionë lekë).

5. DEPOZITA NË BANKAT E HUAJA

	30 qershor 2007	31 maj 2007
Llogari rrjedhëse	4,760	8,249
Depozita afatshkurtra	17,263	13,248
Interes i përlllogaritur	81	62
Totali	22,104	21,559

Depozitat afatshkurtra dhe llogaritë rrjedhëse në bankat e huaja, kanë norma interesi që bazohen në monedhën e depozitës apo të llogarisë rrjedhëse dhe variojnë nga 0.4 për qind, deri në 4.33 për qind (maj 2007 – nga 0.4 për qind deri në 5.09 për qind).

Depozitat dhe llogaritë rrjedhëse në bankat e huaja janë në euro, usd , gbp dhe jpy, të cilat sipas çdo monedhe të huaj u përgjigjen gjendjeve të mëposhtme:

	30 qershor 2007 <i>(në milionë)</i>	31 maj 2007 <i>(në milionë)</i>
Euro	125	113
Usd	46	27
Gbp	2	2
Jpy	3,218	6,215

6. INVESTIME NË LETRA ME VLERË TË HUAJA

6.1 Letra me vlerë të vlefshme për shitje

Portofoli i letrave me vlerë të huaja, të vlefshme për shitje, paraqitur në vlerë tregu është si më poshtë:

	30 qershor 2007	31 maj 2007
Nota thesari të qeverive të huaja	92,325	94,585
Investime afatmesme (BIS)	21,755	24,209
Investime me kurs fiks (FIX BIS)	18,219	14,010
Bono thesari të Qeverisë Franceze	1,821	1,851
Totali	134,120	134,655

BANKA E SHQIPËRISË
SHËNIME MBI PASQYRAT FINANCIARE (VAZHDIM)
Për muajin qershor 2007
(në milionë lekë).

Portofoli i letrave me vlerë të huaja, të vlefshme për shitje, i paraqitur në vlerë tregu sipas valutave është si më poshtë:

	30 qershor 2007	31 maj 2007
USD (në milionë)		
Nota të Qeverisë Amerikane	380	390
Investime me kurs fiks (FIX BIS)	30	30
Investime afatmesme të BIS	56	58
Totali	466	478
EURO (në milionë)		
Nota të Qeverisë Franceze	90	84
Nota të Qeverisë Gjermane	333	331
Investime me kurs fiks (FIX BIS)	82	66
Investime afatmesme të BIS	120	135
Bono thesari të Qeverisë Franceze	15	15
Totali	640	631
GBP (në milionë)		
Nota të Qeverisë Angleze	35	38
Investime me kurs fiks (FIX BIS)	2	-
Investime afatmesme të BIS	12	11
Totali	49	49
JPY (në milionë)		
Investime me kurs fiks (FIX BIS)	7,004	4,002
Totali	7,004	4,002

Notat e thesarit të qeverive të huaja, përfshijnë nota thesari të Qeverisë Amerikane, të shprehura në usd, të Qeverive Franceze dhe Gjermane të shprehura në euro si dhe të Qeverisë Angleze, të shprehura në gbp. Interesi paguhet në baza gjashtëmuajore dhe vjetore, dhe maturimet variojnë nga gusht i vitit 2007, në tetor të vitit 2016. Norma e brendshme e kthimit, varion sipas emetuesit, nga 2.91 për qind në 5.85 për qind.

Investimet afatmesme të Bankës për Shlyerje Ndërkombëtare (BIS) përbëhen nga letra me vlerë me kupona fiks, të përcaktuara në usd, euro dhe gbp. Interesi është i pagueshëm në bazë vjetore, për investimet në euro dhe gjashtëmuajore, për investimet në usd dhe gbp; dhe maturimet variojnë midis shtator 2007 dhe mars të vitit 2014. Norma e brendshme e kthimit varion nga 2.87 për qind, në 5.95 për qind.

Investimet me kurs fiks të Bankës së Shlyerjeve Ndërkombëtare (FIX BIS) janë të shprehura në usd dhe euro, me norma të brendshme kthimi, që variojnë nga 3.66 për qind në 5.73 për qind dhe me kufij maturiteti nga nëntor 2007, në qershor 2008; ndërsa në jpy me norma të brendshme kthimi që variojnë nga 0.38 për qind në 0.58 për qind dhe me kufij maturiteti nga korrik 2007-dhjetor 2007.

Bonot e thesarit të Qeverisë Franceze janë të shprehura në euro dhe maturohen deri në gusht të vitit 2007. Ato janë blerë me normë të brendshme kthimi prej 3.5 për qind.

BANKA E SHQIPËRISË
SHËNIME MBI PASQYRAT FINANCIARE (VAZHDIM)
Për muajin qershor 2007
(në milionë lekë).

6.2 Letra me vlerë të disponueshme për tregtim

Portofoli i letrave me vlerë të huaja, të klasifikuara si të disponueshme për tregtim paraqitet me vlerë tregu në lekë, si më poshtë:

	30 qershor 2007	31 maj 2007
Nota thesari të Qeverisë Amerikane	7,468	6,625
Nota të agjencive amerikane dhe korporatave	1,907	2,823
Totali	9,375	9,448

Notat e thesarit të Qeverisë Amerikane, të shprehura në usd, kanë kurse kuponi që në fund të tremujorit të dytë variojnë ndërmjet 3.12 për qind dhe 6 për qind (maj 07 – njësoj). Interesi është i pagueshëm çdo gjashtë muaj dhe maturiteti varion ndërmjet korrik 2008 dhe gushtit 2011.

Notat e agjencive amerikane, të shprehura në usd, kanë kurse kuponi që variojnë ndërmjet 2.37 dhe 5.25 për qind (maj 07 – 2.37 dhe 7.25 për qind). Interesi paguhet në baza gjashtëmujore dhe vjetore, dhe maturimet variojnë nga janar i vitit 2008 në dhjetor të vitit 2009.

Ky portofol evidentohet në pasqyrat financiare, në datën e tregtimit.

7. AKTIVE TË TJERA TË HUAJA

	30 qershor 2007	31 maj 2007
Kuotizacione në institucionet ndërkombëtare	515	518
Të drejta ndaj IBRD	185	370
Arka në valutë	12	16
Totali i aktiveve të tjera të huaja	712	904

Më 30 qershor 2007, aktive të tjera të huaja përbëhen nga kuotizacionet për pjesëmarrjen e Republikës së Shqipërisë në institucionet ndërkombëtare financiare, prej 515 milionë lekësh (maj 2007 – 518 milionë lekë), si dhe nga arka në valutë me një vlerë prej 12 milionë lekësh (maj 2007 – 16 milionë lekë).

Të drejta ndaj IBRD, përfaqëson shumën *cash* për t'u arkëtuar nga shitja e letrave me vlerë nga aktiviteti i administruar nga IBRD, gjatë periudhës midis datës së tregtimit dhe datës së shlyerjes së transaksionit (Shënimi 6.2).

8 KREDITË

8.1 KREDI TRANZITE

Totali prej 108 milionë lekësh (maj 2007 – 111 milionë lekë) përfaqëson kredi për sektorin e shërbimeve, akorduar Bankës Italo-Shqiptare për t'iu shpërndarë huamarrësve, me qëllim mbështetjen e programeve qeveritare (Shënimi 12).

BANKA E SHQIPËRISË
SHËNIME MBI PASQYRAT FINANCIARE (VAZHDIM)
Për muajin qershor 2007
(në milionë lekë).

8.2 KREDI NDAJ BANKAVE VENDASE

Kredia ndaj bankave vendase përfaqëson marrëveshje të anasjellta riblerjeje, të vendosura në muajin prill 2007, midis Bankës së Shqipërisë dhe bankave tregtare në vlerën 2,000 milionë lekë, me afat maturimi tremujor dhe me normë interesi rreth 6.2 për qind.

9 INVESTIME NË LETRA ME VLERË VENDASE

Letra me vlerë të vlefshme për shitje

	30 qershor 2007	31 maj 2007
Bono thesari të Qeverisë	<u>66,608</u>	<u>66,576</u>
Totali	<u>66,608</u>	<u>66,576</u>

Në qershor 2007, letrat me vlerë afatshkurtra në lekë përfaqësojnë bono thesari të Qeverisë, me afat maturimi 3 dhe 6-mujore, të cilat maturohen në periudhën korrik - dhjetor 2007. Norma e tyre e kthimit në blerje, varion nga 5.67 për qind deri në 7.23 për qind (maj 2007 – 5.67 për qind deri në 7.21 për qind).

10 AKTIVE TË TJERA VENDASE

	30 qershor 2007	30 maj 2007
Aktive fikse, neto	3,146	3,151
Aktive të patrupëzuara, neto	128	134
Kredi punonjësve	924	925
Debitorë të tjerë	41	42
Numizmatika	40	40
Inventari	33	32
Të tjera	<u>(5)</u>	<u>15</u>
Totali	<u>4,307</u>	<u>4,339</u>

BANKA E SHQIPËRISË
SHËNIME MBI PASQYRAT FINANCIARE (VAZHDIM)
Për muajin qershor 2007
(në milionë lekë).

Vlera neto kontabël e aktiveve fikse për çdo kategori paraqitet si më poshtë:

Në lekë (mln)	Toka, ndërtesa konstruksione të përgjithshme	Pajisje të përgjithshme	Mjete transporti	Ndërtime në proces	Totali AQT
<u>Kosto/Vlerësimi</u>					
Gjendja në 31 maj 2007	2,964	698	241	33	3,936
Shtesat	-	4	-	-	4
Pakësimet	-	-	-	-	-
Gjendja në 30 qershor 2007	2,964	702	241	33	3,940
<u>Amortizimi i akumuluar</u>					
Gjendja në 31 maj 2007	85	540	160	-	785
Amortizimi i vitit					
Shtesa	3	5	1	-	9
Pakësimet	-	-	-	-	-
Gjendja në 30 qershor 2007	88	545	161	-	794
<u>Vlera kontabël neto</u>					
Gjendja në 30 qershor 2007	2,876	157	80	33	3,146
Gjendja në 31 maj 2007	2,879	158	81	33	3,151

Ndërtesa qendrore e Bankës, e përfshirë nën kategorinë “Toka, ndërtesa dhe konstruksione të përgjithshme”, u rivlerësua në dhjetor 2006, në shumën 2,660 milionë lekë, nga vlera neto kontabël e mbetur prej 954 milionë lekësh, vlerë kjo e mbetur nga rivlerësimi i kryer në mars të vitit 2000. Rivlerësimi u bë me datë efektive 29 dhjetor 2006, nga një komision i pavarur vlerësuesish. Metodologjia e përdorur për vlerësim është metoda e vlerës së tregut, bazuar në rikapitalizimin e rrjedhës së ardhshme të të ardhurave nga qiratë dhe të çmimit të shitjes të qendrave të reja të biznesit, në afërsi të godinës qendrore të Bankës. Rritja në vlerë prej 1,706 milionë lekësh, është evidentuar tek rezerva e rivlerësimit të godinave në kapital dhe amortizohet çdo muaj, në përputhje me normën e amortizimit përkatëse. Ndërtesat e tjera, pronë e Bankës nuk u rivlerësuan. Në 30 qershor 2007, kreditë e punonjësve përfshijnë provigjone për çështje gjyqësore, në masën 10 milionë lekë (31 maj 2007 – 15 milionë lekë).

BANKA E SHQIPËRISË
SHËNIME MBI PASQYRAT FINANCIARE (VAZHDIM)
Për muajin qershor 2007
(në milionë lekë).

Vlera neto kontabël e aktiveve fikse, të patrupëzuara për çdo kategori paraqitet si më poshtë:

Në lekë (mln)	Programe kompjuterike	Kartëmonedha të prera dhe monedha të shtypura	Totali i aktiveve fikse të patrupëzuara
<u>Kosto/Vlerësimi</u>			
Gjendja në 31 maj 2007	340	2,454	2,794
Shtesat	1	-	1
Gjendja në 30 qershor 2007	341	2,454	2,795
<u>Amortizimi i akumuluar</u>			
Gjendja në 31 maj 2007	329	2,331	2,660
Amortizimi i vitit	3	4	7
Gjendja në 30 qershor 2007	332	2,335	2,667
<u>Vlera kontabël neto:</u>			
Në 30 qershor 2007	9	119	128
Në 31 maj 2007	11	123	134

11 DETYRIME NDAJ FONDIT MONETAR NDËRKOMBËTAR

	30 qershor 2007	31 maj 2007
Hua - Shërbime ndihmëse për rregullime strukturale (PRGF)	7,651	7,969
Letra me vlerë tek Fondi Monetar Ndërkombëtar	4,987	4,987
Llogari e Fondit Monetar Ndërkombëtar në lekë	1,960	1,960
Interes i përllogaritur	5	20
Totali	14,603	14,936

Huatë - Shërbime ndihmëse për rregullime strukturale, janë të lidhura me kuotizacionet për anëtarësimin e Republikës së Shqipërisë në FMN dhe janë tërhequr në emër të qeverisë për reformat e mëposhtme:

“Huaja e Uljes së Varfërisë dhe Zhvillimit PRGF 2” u miratua me marrëveshjen e datës 13 maj 1998 prej 45,040,000 sdr, duke u disbursuar nga viti 1999 deri në vitin 2001. Gjendja më 30 qershor 2007 është 25,122,700 sdr (maj 2007 – 25,358,100). Kjo është një hua me maturitet dhjetëvjeçar dhe e kthyeshme deri në vitin 2011, në 10 këste, çdo gjashtë muaj duke filluar nga viti 2004. Norma e interesit është 0.5 për qind dhe është e pagueshme, çdo gjashtë muaj.

BANKA E SHQIPËRISË
SHËNIME MBI PASQYRAT FINANCIARE (VAZHDIM)
Për muajin qershor 2007
(në milionë lekë).

“Huaja e Uljes së varfërisë dhe Zhvillimit PRGF 3” u miratua me marrëveshjen e datës 21 qershor 2002, në shumën 28,000,000 sdr për t’u disbursuar deri në 20 qershor 2005. Gjendja në 30 qershor 2007 është 28,000,000 sdr (maj 2007 - njësoj) me një interes prej 0.5 për qind, i pagueshëm çdo gjashtë muaj. Principali i huasë do të fillojë të shlyhet pas pesë vjet e gjysmë, brenda pesë vjetëve, me 10 këste të barabarta.

“Huaja e Uljes së Varfërisë dhe Zhvillimit PRGF 4” dhe “Huaja-Lehtësia e Financimit Afatmesëm EFF” për Shqipërinë, u miratuan me marrëveshjen trevjeçare të datës 27 janar 2006, në shumën 17,045,000 sdr.

Në qershor të vitit 2007 vlera e kredisë ishte 3,652,500 sdr (maj 2007- 3,652,500 sdr). Principali i huasë do të fillojë të shlyhet pas pesë vjet e gjysmë, në dhjetë këste gjashtëmujore të barabarta, me një interes prej 0.5 për qind, i pagueshëm çdo gjashtë muaj.

“Llogaria e Fondit Monetar Ndërkombëtar në lekë” përfshin huanë EFF prej 3,652,500 sdr. Principali i huasë do të fillojë të shlyhet pas katër vjet e gjysmë, brenda 10 vjetëve. Interesi i këtyre kredive është i ndryshueshëm dhe paguhet çdo tre muaj. Në 30 qershor 2007, interesi ishte 5.52 për qind (maj 07 - 5.34 për qind).

12 DETYRIME NDAJ INSTITUCIONEVE FINANCIARE JOREZIDENTE

	30 qershor 2007	31 maj 2007
Detyrime tranzite (Shënimi 8)	108	110
Hua e Republikës së Greqisë	1,073	1,094
Detyrime ndaj Bankës Botërore	12	12
Interes i përlllogaritur	5	4
Totali	1,198	1,220

Detyrime tranzite përfaqëson huanë e dhënë për zhvillim nga Banka Evropiane e Investimeve, prej 108 milionë lekësh dhe përbëhet nga teprica e huasë prej 0.88 milionë eurosh (shënimi 8.1). Interesi paguhet nga përfituesit e këtyre kredive tranzite (bankat dhe kompanitë vendase), drejtpërsëdrejti tek siguruesit e financimit.

Huaja e Republikës Greke prej 8.8 milionë eurosh është dhënë me qëllim financimin e bilancit të pagesave të Republikës së Shqipërisë. Norma vjetore e interesit është 1.17 për qind, e pagueshme çdo 6 muaj. Huaja maturohet në vitin 2018.

Detyrimi ndaj Bankës Botërore përbëhet nga llogaritë e organizatave ndërkombëtare pranë Bankës së Shqipërisë, si Banka Ndërkombëtare për Rindërtim dhe Zhvillim (IBRD), Agjencia Ndërkombëtare e Zhvillimit (IDA), Agjencia e Garantimit të Investimeve Shumëpalëshe (MIGA).

13 PARAJA NË QARKULLIM

Banka ka të drejtën ekskluzive të emetimit të monedhës kombëtare. Në 30 qershor 2007, ky zë përfshin kartëmonedha dhe monedha vendase në qarkullim prej 155,871 milionë lekësh (maj ‘07 – 156,791 milionë lekë).

BANKA E SHQIPËRISË
SHËNIME MBI PASQYRAT FINANCIARE (VAZHDIM)
Për muajin qershor 2007
(në milionë lekë).

14 DETYRIME NDAJ BANKAVE VENDASE

	30 qershor 2007	31 maj 2007
Në monedha të huaja		
Rezerva e detyruar	20,115	20,222
Llogari të bankave tregtare	2,974	87
	<u>23,089</u>	<u>20,309</u>
Në monedhë vendase		
Rezerva e detyruar	32,153	32,080
Llogari të bankave tregtare	1,711	57
Marrëveshjet e riblerjes	1,984	6,917
Depozita njëditore	-	194
	<u>35,848</u>	<u>39,248</u>
Interes i përlllogaritur	26	42
Totali	<u><u>58,963</u></u>	<u><u>59,599</u></u>

Interes mbi llogarinë e rezervave të detyruara llogaritet si më poshtë:

- gjendjet në lekë: 70 për qind e *yield*-it të marrëveshjeve repo: 3.85 për qind në qershor 2007 (maj 2007 - 3.85 për qind);
- gjendjet në usd: 70 për qind e normës së usd libor njëmuajore: 3.72 për qind në qershor 2007 (maj 2007 – 3.72 për qind);
- gjendjet në euro: 70 për qind e normës së euro libor njëmuajore: 2.88 për qind në qershor 2007 (maj 2007 - 2.78 për qind).

Në 30 qershor 2007, vlera nominale e marrëveshjeve të riblerjes, të vendosura midis Bankës së Shqipërisë dhe bankave tregtare, është 1,984 milionë lekë, me afat maturimi javor dhe me normë interesi 5.5 për qind.

15 DETYRIME NDAJ QEVERISË

	30 qershor 2007	31 maj 2007
Depozita në emër të qeverisë	17,157	13,610
Të tjera	21	21
	<u>17,178</u>	<u>13,631</u>
Totali	<u><u>17,178</u></u>	<u><u>13,631</u></u>

Depozita në emër të qeverisë prej 17,157 milionë lekësh, përfshin llogarinë kryesore prej 12,190 milionë lekësh, fonde të donatorëve ndërkombëtarë të depozituara në Bankë për transferim të mëtejshëm në projektet e ndihmës në Shqipëri prej 1,393 milionë lekësh, fonde të tjera me destinacion për shpronësim, prej 2,890 milionë lekësh si dhe 684 milionë lekë janë fonde rezervë të qeverisë për Institutin e Sigurimeve të Shëndetit (ISSH) dhe Institutin e Sigurimeve të Kontributeve Shoqërore (ISKSH).

Zëri “Të tjera”, përfaqëson fonde të marra nga Banka për një hua të dhënë qeverisë nga Banka Islamike e Zhvillimit, prej 21 milionë lekësh (maj 2007 – 21 njësoj).

BANKA E SHQIPËRISË
SHËNIME MBI PASQYRAT FINANCIARE (VAZHDIM)
Për muajin qershor 2007
(në milionë lekë).

16 TË ARDHURA PËR T'U SHPËRNDARË

	30 qershor 2007	31 maj 2007
Ndihma nga Banka Botërore	132	132
Amortizimi i ndihmës nga Banka Botërore	(115)	(111)
Të tjera	<u>37</u>	<u>36</u>
Totali	<u>54</u>	<u>57</u>

“Ndihma nga Banka Botërore” i referohet ndihmave të përfituara nga Banka gjatë viteve 2002-2005, respektivisht për blerjen e projektit AIPS “Sistemi shqiptar i pagesave ndërbankare” prej 68 milionë lekësh, si dhe projektit AECH “Sistemi i kryqëzimit të pagesave me vlerë të vogël” prej 64 milionë lekësh.

“Të tjera” përfaqëson vlerën e dy godinave dhuratë në qytetet Korçë dhe Berat prej 36 milionë lekësh, si dhe ndihma të tjera në natyrë.

17 DETYRIME TË TJERA VENDASE

	30 qershor 2007	31 maj 2007
Detyrimi ndaj Shtypshkronjës	232	233
Depozita të individëve nga pjesëmarrja në bono thesari	546	466
Detyrimi ndaj fondit të pensionit, neto	35	10
Të tjera	<u>55</u>	<u>52</u>
Totali	<u>868</u>	<u>761</u>

Skema e fondit të pensionit përbëhet nga kontributi i punonjësve, në vlerën 2 për qind të pagës së tyre bruto si dhe kontributi i punëdhënësit, 15 për qind mbi totalin e pagave. Në 30 qershor 2007, vlera e tregut e mjeteve të fondit të pensionit, investuar në letra me vlerë të qeverisë me afat maturimi 12- mujor, rezulton të jetë 384 milionë lekë (maj 2007 - 402 milionë lekë).

Në zërin “Të tjera”, përfshihen llogari të institucioneve financiare jobankar prej 4 milionë lekësh, tatimi mbi të ardhurat e punonjësve prej 9 milionë lekësh, depozita të marra si garanci prej 8 milionë lekësh, shpenzime të llogaritura prej 10 milionë lekësh, të cilat lidhen me mirëmbajtjen e sistemit ATM, shërbime për informacione statistikore, komisione për administrimin e rezervës valutore nga IBRD etj.. Në këtë zë, është përfshirë edhe provigjoni i pretendimeve për disa çështje ligjore, krijuar në kushte normale biznesi. Në 31 dhjetor 2006, një provigjon prej 22 milionë lekësh është njohur në lidhje me këto pretendime.

BANKA E SHQIPËRISË
SHËNIME MBI PASQYRAT FINANCIARE (VAZHDIM)
Për muajin qershor 2007
(në milionë lekë).

18 REZERVAT E RIVLERËSIMIT

Përbërësit e rezervës së rivlerësimit janë si më poshtë:

	30 qershor 2007	31 maj 2007
Rivlerësimi i valutave të huaja dhe arit	(19,061)	(16,400)
Rivlerësimi i letrave me vlerë	(695)	(789)
Rivlerësime të tjera	34	34
Totali	(19,722)	(17,155)

Gjatë muajit qershor të vitit 2007, rezervat për rivlerësimin e valutave të huaja dhe arit vazhdojnë të zvogëlohen me një vlerë prej 2,661 milionë lekësh (maj 07 - 1,828 milionë lekësh), për shkak të rënies së kursit të këmbimit të valutave gjatë muajit .

Zëri “Rivlerësimi i letrave me vlerë” këtë muaj ka pësuar rritje prej 94 milionë lekësh, duke pasqyruar efektin e rritjes së vlerës së tregut në letrat me vlerë në valutë të huaj prej 93 milionë lekësh dhe vlerës së tregut të letrave me vlerë në lekë prej 1 milionë lekësh.

Në përputhje me ligjin “Për Bankën e Shqipërisë” (neni 64, pika a), fitim/humbja neto e rezultuar nga rivlerësimi i mjeteve dhe detyrimeve në valutë të huaj, transferohet në kapital në një llogari rivlerësimi “Rezerva të rivlerësimit nga kursi i këmbimit”.

Në vijim të po këtij neni, pika (b), gjatë vitit 2007 Ministria e Financave ka emetuar letra me vlerë të qeverisë me një total prej 15,505 milionë lekësh, për mbulimin e diferencave nga rivlerësimi i valutave, krijuar deri në fund të vitit 2006. Këto letra me vlerë mbahen jashtë bilancit, me një maturitet të rinovueshëm prej gjashtë muajsh. Shuma prej 7,672 milionë lekësh (për mbulimin e diferencave nga rivlerësimi i valutave krijuar më 2003) u rinovua në 29 janar 2007 me një normë interesi prej 7.18 për qind, shuma prej 3,828 milionë lekësh (për mbulimin e diferencave nga rivlerësimi i valutave krijuar më 2004) u rinovua, në 2 mars 2007, me një normë interesi prej 6.84 për qind, shuma prej 664 milionë lekësh (për mbulimin e diferencave nga rivlerësimi i valutave krijuar më 2005) u rinovua në 4 janar 2007, me një normë interesi prej 7.18 për qind, si dhe shuma prej 3,341 milionë lekësh (për mbulimin e diferencave nga rivlerësimi i valutave krijuar më 2006) u emetua në 20 prill 2007, me një normë interesi prej 6.86 për qind.

19 REZERVA TË TJERA

Përbërësit e rezervave të tjera janë si më poshtë:

	30 qershor 2007	31 maj 2007
Rezervë speciale për bilancin e pagesave	7,209	7,209
Fondi i investimit	301	301
Të tjera	1,196	1,196
Totali	8,706	8,706

Rezerva speciale për bilancin e pagesave ka të bëjë me grante të dhëna nga Komuniteti Evropian për Shqipërinë, si asistencë financiare për të mbështetur vendin në procesin e transformimit të ekonomisë, në një ekonomi tregu. Këto grante i përkasin periudhës 1992 – 1993, në mbështetje të

BANKA E SHQIPËRISË
SHËNIME MBI PASQYRAT FINANCIARE (VAZHDIM)
Për muajin qershor 2007
(në milionë lekë).

qëndrueshmërisë së bilancit të pagesave si dhe për të forcuar pozicionin e rezervave. Kjo rezervë ka mbetur e pandryshuar, që nga viti 1995.

Fondi i investimit përbëhet nga një fond i krijuar me vendim të Këshillit Mbikëqyrës, me qëllim blerjen e një godine të re për Bankën.

“Të tjera” përfshin rezerva të krijuara me vendim të Këshillit Mbikëqyrës, nga shpërndarja e fitimit gjatë viteve 2002-2006. Një rezervë për Bankën prej 524 milionë lekësh, u krijua nga shpërndarja e fitimit të vitit 2006, me vendim të Këshillit Mbikëqyrës nr.13, datë 01 mars 2007.

20. TË ARDHURA NGA INTERESAT DHE KOMISIONET (JOREZIDENTËT)

	30 qershor 2007	31 maj 2007
Të ardhura nga interesat e letrave me vlerë	2,695	2,249
Interesa nga depozitat me afat	489	423
Interesa në sdr nga FMN	20	17
Amortizimi i skontos së letrave me vlerë	233	189
	<hr/>	<hr/>
Totali	3,437	2,878

21 SHPENZIME PËR INTERESA DHE KOMISIONE (JOREZIDENTËT)

	30 qershor 2007	31 maj 2007
Amortizimi i primit të letrave me vlerë	(109)	(93)
Shpenzime për interesa nga huatë e institucioneve të huaja	(6)	(5)
Shpenzime për interesa nga llogaritë e FMN	(34)	(28)
Të tjera	(17)	(10)
	<hr/>	<hr/>
Totali	(166)	(136)

22 TË ARDHURA NGA INTERESA DHE KOMISIONE (REZIDENTËT)

	30 qershor 2007	31 maj 2007
Të ardhura nga interesat e letrave me vlerë	2,131	1,789
Interesa nga huatë qeveritare	6	5
Të ardhura nga interesat për marrëveshjet e riblerjes	82	72
Të tjera	21	19
	<hr/>	<hr/>
Totali	2,240	1,885

BANKA E SHQIPËRISË
SHËNIME MBI PASQYRAT FINANCIARE (VAZHDIM)
Për muajin qershor 2007
(në milionë lekë).

23 SHPENZIME PËR INTERESA DHE KOMISIONE (REZIDENTËT)

	30 qershor 2007	31 maj 2007
Shpenzime për interesa mbi rezervën e detyruar	(897)	(744)
Shpenzime për interesa mbi marrëveshjet e riblerjes	(137)	(116)
Të tjera	(31)	(29)
Totali	(1,065)	(889)

24 SHPENZIME TË TJERA OPERATIVE, NETO

	30 qershor 2007	31 maj 2007
Fitim(humbje) nga shitja e letrave me vlerë të vlefshme për shitje	(458)	(275)
Fitim(humbje) nga shitja e letrave me vlerë të disponueshme për tregtim	(8)	3
Rimartje të ardhurash nga ndihmat	22	19
Të tjera	11	5
Fitim/(humbje) e porealizuar nga rivlerësimi i letrave me vlerë të disponueshme për tregtim	6	(12)
Totali	(427)	(260)

25 PARAJA DHE EKUIVALENTËT E SAJ

	30 qershor 2007	31 maj 2007
Depozita në bankat e huaja (Shënimi 5)	22,023	21,497
Cash në monedhë vendase	19,129	18,209
Cash në monedhë të huaj (Shënimi 7)	12	16
Ari i mbajtur jashtë vendit (Shënimi 3)	782	808
Ari dhe metalet e tjera të çmuara të mbajtura në vend (Shënimi 3)	57	58
Totali	42,003	40,588

26 ANGAZHIME DHE GARANCI

Banka mban disa llogari në monedhë të huaj, në lidhje me marrëveshjet e Qeverisë së Shqipërisë dhe qeverive ose organizatave financiare të huaja. Meqë këto llogari nuk përbëjnë as aktiv, as detyrim për Bankën e Shqipërisë, ato nuk janë përfshirë në bilancin e Bankës.

Në prill të vitit 2007, u emetua letra tjetër me vlerë për mbulimin e humbjeve nga rivlerësimi i monedhave të huaja, të krijuara në vitin 2006, prej 3,341 milionë lekësh. Si rrjedhim, totali i letrave me vlerë të emetuara nga Ministria e Financave për këtë qëllim të krijuara në periudhën 2003-2006, rezulton të jetë 15,505 milionë lekë, me terma maturiteti të rinovueshëm çdo gjashtë muaj.

BANKA E SHQIPËRISË
SHËNIME MBI PASQYRAT FINANCIARE (VAZHDIM)
Për muajin qershor 2007
(në milionë lekë).

27. Aktive të administruara

Më 30 qershor 2007, Banka mbante në kujdestari bono thesari afatshkurtra, me vlerë nominale 258 miliardë lekë, obligacione afatgjata 2-5-vjeçare me vlerë nominale 96 miliardë lekë, bono thesari me afat maturimi nëntëmuor, me vlerë nominale prej 45 milionë eurosh, të emetuara nga Ministria e Financave, si edhe ar dhe metale të tjera të çmuara në emër të Qeverisë, me vlerë tregu prej 5,202 milionë lekësh.

Në rolin e kujdestarit për këto aktive, Banka nuk mbart asnjë lloj rreziku krediti.

Në muajt, qershor dhe maj 2007, vlera e arit në kujdestari në emër të Qeverisë përbëhet si më poshtë :

	30 qershor 2007 (në milionë lekë)	31 maj 2007 (në milionë lekë)
Ar monetar i mbajtur në bankat e huaja	2,188	2,262
Ar jomonetar i mbajtur në bankat e huaja	1,094	1,131
Ar jomonetar brenda vendit	1,728	1,787
Metale të tjera të çmuara	192	205
Totali	5,202	5,385

Interesat e marrë nga depozitimi i rezervave të arit të Qeverisë njihen si të ardhura nga interesat për Qeverinë, duke rritur detyrimin ndaj tyre. Këto llogari nuk pasqyrohen në pozicionin financiar të Bankës.

28. ADMINISTRIMI I RREZIKUT

Rezerva valutore administrohet nga Banka e Shqipërisë dhe investimi i saj realizohet nga Departamenti i Operacioneve Monetare, i cili bazohet në rregulloren “Mbi politikën e administrimit të rezervës valutore”, që miratohet nga Këshilli Mbikëqyrës. Rezerva valutore investohet në instrumente financiare afatshkurtra dhe letra me vlerë me të ardhura konstante.

Rreziku i likuiditetit

Politikat e monitorimit dhe të adresimit ndaj rrezikut të likuiditetit, përcaktohen nga Këshilli Mbikëqyrës i Bankës. Departamenti i Operacioneve Monetare të Bankës, monitoron rrezikun e likuiditetit në mënyrë të vazhdueshme, duke analizuar treguesit e likuiditetit, boshllëqet dhe skenarët ekonomikë.

Politikat e administrimit të likuiditetit vendosen për të siguruar që edhe në kushte të vështira, Banka të jetë në gjendje të përmbushë detyrimet e saj.

Rreziku i kreditit

Departamenti i Operacioneve Monetare të Bankës, nën kontrollin e Këshillit Mbikëqyrës, është përgjegjës për përcaktimin e rrezikut të kreditit, që shoqëron operacionet e Bankës. Rreziku i kreditit zbutet nga ana e Bankës, duke kryer transaksione të shumta me institucione qeveritare dhe ndërkombëtare. Kreditë për bankat vendase, sigurohen nga bonot e thesarit të Qeverisë.

BANKA E SHQIPËRISË
SHËNIME MBI PASQYRAT FINANCIARE (VAZHDIM)
Për muajin qershor 2007
(në milionë lekë).

Rreziku i çmimeve

Faktorët kyç të rrezikut të çmimeve që ndikojnë Bankën janë:

- rreziku i monedhave, i shoqëruar me ndryshime në vlerën e instrumenteve financiare për shkak të ndryshimeve në kurset e këmbimit; dhe
- rreziku i normave të interesit, i shoqëruar me ndryshime në vlerën e instrumenteve financiare, për shkak të ndryshimeve në normat e interesave të tregut.

Ekspozimi i Bankës ndaj rrezikut të monedhave, monitorohet vazhdimisht nga Departamenti i Operacioneve Monetare. Aktivët financiarë, të mbajtura në monedhë të huaj janë paraqitur në secilin prej shënimeve korresponduese, në pasqyrat financiare.

Rreziku i normave të interesit monitorohet nga Departamenti i Operacioneve Monetare të Bankës. Banka e zbut këtë rrezik, duke mbajtur një tepricë të konsiderueshme të aktiveve interesprurëse mbi pasivët që paguajnë interes (siç detajohet në shënimin 29 më poshtë). Banka mban një portofol aktivësh dhe pasivësh financiarë me interes, të tillë që e ardhura e gjeneruar nga interesi neto është në mënyrë të ndjeshme më e lartë se kërkesat operative, gjë që minimizon efektet e mundshme negative, të ndryshimeve në normat e interesit. Normat e interesit, që zbatohen mbi aktivët dhe detyrimet financiare, paraqiten në çdo shënim korrespondues të pasqyrave financiare.

Bilanci fiskal Në milionë lekë Fundi i periudhës (Të dhëna progresive)	Apr 2006	May 2006	Jun 2006	Jul 2006	Aug 2006	Sep 2006	Oct 2006	Nov 2006	Dec 2006	Jan 2007	Feb 2007	Mar 2007	Fiscal Balance Millions of Lek End of Period (Progressive data)
	Pri 2006	Maj 2006	Qer 2006	Korr 2006	Gsh 2006	Sht 2006	Tet 2006	Nën 2006	Dhj 2006	Jan 2007	Shk 2007	Mar 2007	
Totali i të ardhurave Në përqindje ndaj PBB vjetore	69,075	86,742	105,443	125,210	143,449	162,259	182,084	202,517	226,283	18,783	35,375	55,326	Total Revenues In percentage of annually GDP
Totali i shpenzimeve Në përqindje ndaj PBB vjetore	59,224	76,321	95,352	114,176	132,554	152,238	175,882	203,984	254,762	12,254	30,693	48,925	Total Expenditures In percentage of annually GDP
Deficiti Në përqindje ndaj PBB vjetore	9,851	10,421	10,091	11,034	10,895	10,021	6,202	-1,467	-28,480	6,529	4,682	6,401	Budget Deficit/Surplus (Cash Balance) In percentage of annually GDP
Deficiti pa ndihma Në përqindje ndaj PBB vjetore	9,679	10,189	9,814	9,137	8,845	7,956	6,524	4,677	6,386	Fiscal Deficit Excluding Grants In percentage of annually GDP
Financimi i deficitit	-9,852	-10,421	-10,090	-11,033	-10,895	-10,021	-6,202	1,467	28,480	-6,529	-4,682	-6,401	Deficit Financing
Financimi i brendshëm	-9,649	-11,575	-11,060	-10,766	-10,456	-11,215	-7,988	-5,808	23,048	-6,258	-4,312	-6,416	Domestic Financing
Të ardhura nga privatizimi	11	2,115	2,115	2,115	2,115	2,116	2,117	2,117	1,971	-	8	30	Privatization receipts
Huamarrja	-3,118	-6,056	-10,451	-8,203	-8,695	-7,455	-1,080	4,584	20,742	2,017	4,610	2,840	Domestic borrowing
Të tjera	-6,541	-7,634	-2,725	-4,678	-3,875	-5,876	-9,025	-12,509	336	-8,275	-8,930	-9,286	Other
Financimi i jashtëm	-203	1,154	970	-267	-439	1,194	1,786	7,275	5,432	-272	-371	15	Foreign Financing

Burimi: Ministria e Financave.

Source : Ministry of Finance .

Llogaritë e buxhetit në % ndaj PBB Fundi i periudhës	1996	1997	1998	1999	2000	2001	2002	2003	2004	2005	2006	Budget Accounts as a % of GDP End of Period
	Totali i të ardhurave	16.3	16.0	22.4	25.6	24.5	24.7	24.5	23.4	24.5	24.4	25.2
Të ardhura tatimore gjithsej	10.7	9.4	15.7	17.4	19.5	19.4	20.4	20.4	22.1	22.4	28.3	Total Tax Revenues
Totali i shpenzimeve	27.7	28.5	34.0	34.5	32.0	31.5	30.5	28.2	29.6	27.8	22.8	Total Expenditures
Investimet publike	4.5	4.0	5.8	6.1	6.6	7.3	6.7	4.6	5.0	5.2	5.7	Public Investments
Deficiti	-11.4	-12.5	-11.5	-8.8	-7.5	-6.9	-6.0	-4.8	-5.1	-3.4	-3.2	Deficit
Financimi i brendshëm	9.0	10.7	6.6	5.8	5.6	4.8	3.4	3.4	4.1	2.8	2.6	Domestically Financed Deficit
Financimi i jashtëm	2.4	1.8	4.9	3.0	1.9	2.1	2.6	1.4	1.0	0.6	0.6	Foreign Financed Deficit

Burimi: Ministria e Financave dhe
vlerësime të FMN-së.

Source : Ministry of Finance and IMF
estimations.

Financimi i deficitit buxhetor. Në milionë lekë Fundi i periudhës (Të dhëna progresive)	Oct 2005	Nov 2005	Dec 2005	Jan 2006	Feb 2006	Mar 2006	Apr 2006	May 2006	Jun 2006	Jul 2006	Aug 2006	Sep 2006	Fiscal deficit and its financing
	Tet 2005	Nën 2005	Dhj 2005	Jan 2006	Shk 2006	Mar 2006	Pri 2006	Maj 2006	Qer 2006	Korr 2006	Gsh 2006	Sht 2006	
Totali i të ardhurave	161,499	180,806	200,981	16,751	32,721	51,874	69,075	86,742	105,443	125,210	143,449	162,259	Total Revenues
Totali i shpenzimeve	179,715	197,107	228,825	11,190	25,251	42,664	59,224	76,321	95,352	114,176	132,554	152,238	Total Expenditures
Deficiti	-18,217	-16,301	-27,844	5,561	7,470	9,210	9,851	10,421	10,091	11,034	10,895	10,021	Deficit
Financimi i deficitit	18,217	16,301	27,844	-5,561	-7,470	-9,211	-9,852	-10,421	-10,090	-11,033	-10,895	-10,021	Deficit Financing
1.Financimi i brendshëm	13,848	11,982	23,279	-5,278	-6,955	-9,179	-9,649	-11,575	-11,060	-10,766	-10,456	-11,215	1. Domestic Financing
a. Bono thesari	-4,138	-4,511	-4,047	326	315	-1,635	-3,398	-4,839	-9,226	-11,954	-19,826	-20,661	a.Treasury Bills
b. Ndryshimi i gjendjes së arkës	-5,648	-4,564	513	-6,958	-7,797	-7,154	-5,600	-7,605	-3,162	-4,412	-3,997	-5,921	b.Changes in Statement of Accounts
Depozita të qeverisë në Bankën e Shqipërisë	-5,833	-4,359	-	-5,005	-5,998	-5,340	-4,008	-6,157	-2,108	-3,326	-2,841	-4,422	Government Deposits with BOA
Depozita të sigurimeve shoqërore	185	-205	513	-1954	-1,799	-1,814	-1,592	-1,449	-1,054	-1,086	-1,156	-1,499	Deposits of Social and Health Institutions
c. Mjete në ruajtje	2,013	508	819	46	71	135	131	266	206	261	251	399	c.Non - budgetary revenues
d.Të ardhura nga privatizimi	867	876	887	3	4	8	11	2,115	2,115	2,115	2,115	2,116	d. Privatization receipts
e.Të tjera detyrime	20,754	19,673	25,216	1,304	452	-533	-793	-1,511	-994	-3,224	10,999	12,852	e. Other
2. Financim i jashtëm	4,369	4,320	4,565	-283	-515	-33	-203	1,154	970	-267	-439	1,194	2. Foreign Financing
a.Hua afatgjatë	4,086	3,898	5,544	-121	-157	1,051	219	1,480	1,184	1,253	1,197	1,213	Long-term Loan
Marrë	6,205	6,366	8,908	247	842	2,230	1,745	3,347	3,692	4,010	4,166	4,337	Drawings
Shlyer (Ripagesat)	2,119	2,468	3,364	368	999	1,179	1,526	1,867	2,508	2,757	2,969	3,124	Repayments
b. Ndryshimi i gjendjes së arkës	283	422	-979	-162	-358	-1,084	-422	-326	-214	-1,520	-1,636	-19	b.Change of statement account

Burimi: Ministria e Financave.

Source : Ministry of Finance .

Borxhi i brendshëm Në milionë lekë Fundi i periudhës	1997	1998	1999	2000	2001	2002	2003	2004	2005	Domestic Debt Millions of Lek End of period
Stoku i borxhit të brendshëm	120,527	149,439	177,490	226,069	241,161	260,752	280,767	295,200	315,853	Domestic Debt Stock
1. Bono thesari	70,971	96,883	122,415	136,427	236,725	256,878	274,041	279,964	275,917	1. Treasury Bills
2. Kredi me bankën qendrore	40,440	43,440	45,959	65,065	2,710	1,148	–	–	–	2. Credits from Central Bank
a. Pa kolateralizuar	22,828	22,282	22,828	22,828	–	–	–	–	–	a. Without Collateral
b. E kolateralizuar	17,612	20,612	23,131	29,131	–	–	–	–	–	b. With Collateral
3. Obligacione dyvjeçare	–	–	–	–	–	1,000	5,000	13,510	32,210	3. 2 -Year Bonds
4. Obligacione trevjeçare	–	–	–	–	–	–	–	–	6,000	
Obligacione rikapitalizimi i BKT	–	–	–	–	1,726	1,726	1,726	1,726	1,726	Bond for NBC capitalization
4. Sistemi bankar	9,116	9,116	9,116	–	–	–	–	–	–	4. Banking System Debt
5. Rikapitalizimi i bankave	–	–	–	24,577	–	–	–	–	–	5. Banks Recapitalization
Borxhi i brendshëm në % ndaj PBB	34.08	35.84	36.93	42.42	40.86	41.30	40.29	39.08	37.74	Internal Debt in percentage of GDP

Burimi: Ministria e Financave.

Source: Ministry of Finance.

Borxhi i jashtëm afatgjatë neto sipas kreditorëve 1/ Në milionë Usd Fundi i periudhës											Long-term external debt. Debt outstanding disbursed by creditors 1/
	1997	1998	1999	2000	2001	2002	2003	2004	2005	2006	Millions of USD End of Period
I.Shumëpalësh	164.76	242.42	338.70	402.61	439.14	581.46	739.84	877.94	870.16	1,012.46	I. Multilateral
CEB	-	-	-	-	-	-	0.85	4.02	11.35	12.70	CEB
EC	-	-	-	-	-	-	-	-	-	11.85	EC
EBRD	9.48	8.82	7.52	7.58	8.76	13.62	27.81	42.14	50.29	69.80	EBRD
EIB	-	0.98	15.21	27.22	35.13	49.94	71.59	86.60	79.36	105.10	EIB
IDA	147.71	220.10	296.32	345.39	366.14	475.77	583.26	677.87	655.71	728.36	IDA
IDB	0.06	0.64	1.03	2.16	5.14	9.81	14.04	18.06	24.98	35.61	IDB
IFAD	5.23	7.75	12.49	13.21	15.22	20.51	28.62	32.74	32.57	33.74	IFAD
OPEC	2.28	4.13	6.12	7.06	8.48	11.81	13.68	16.51	15.90	15.30	OPEC
II. Dypalësh	150.97	191.53	191.26	195.97	218.41	280.77	345.94	391.56	369.71	413.39	II. Bilateral
Austri	4.97	5.26	4.53	4.19	3.98	1.52	1.83	1.98	1.72	-	Austria
Gjermani	45.95	57.78	49.60	50.25	52.62	71.55	96.27	110.57	103.41	125.00	Germany
Greqi	-	10.63	10.83	11.15	11.89	14.04	16.95	18.35	15.92	17.60	Greece
Itali	61.42	73.86	71.17	69.17	75.97	110.23	134.37	148.99	132.18	151.20	Italy
Japoni	16.73	20.55	30.69	29.00	25.38	28.08	37.12	47.77	54.59	54.07	Japan
Kinë	2.00	2.00	1.86	1.86	1.86	1.86	1.86	1.86	1.86	1.86	China
Kuvait	13.27	14.84	15.96	15.33	16.47	23.39	29.90	29.79	29.11	23.74	Kuwait
Norvegji	2.50	2.50	2.50	10.89	26.11	25.97	23.50	21.03	18.56	13.59	Norway
Suedi	4.13	4.13	4.13	4.13	4.13	4.13	4.13	4.13	4.13	-	Sweden
Korea e jugut	-	-	-	-	-	-	-	7.09	8.23	26.33	South Korea
III. Borxhi i riskeduluar (A+B)	31.92	26.70	20.12	18.39	40.16	117.39	114.62	120.46	118.86	122.36	III. Rescheduled Debt (A+B)
(A) Klubi i Parisit	31.92	26.70	20.12	18.39	17.46	55.07	52.30	48.11	42.11	41.33	(A) Paris Club
Austri	5.56	4.32	2.87	1.87	1.42	1.27	1.02	0.55	-	-	Austria
Angli	-	-	-	-	-	-	-	-	-	-	Great Britain
Danimarkë	-	-	-	-	-	-	-	-	-	-	Denmark
Francë	13.36	10.26	7.60	5.46	4.16	3.21	2.08	1.08	-	-	France
Gjermani	10.72	10.39	8.43	5.25	6.51	6.04	5.81	4.73	2.75	2.19	Germany
Hollandë	1.54	0.58	0.04	0.26	0.19	0.17	0.14	0.07	-	-	Netherlands
Itali	-	1.15	0.84	5.55	4.99	5.05	5.11	4.79	3.87	3.95	Italy
Japoni	-	-	-	-	0.10	0.14	0.10	0.05	-	-	Japan
Rusi	-	-	-	-	-	39.21	38.04	36.83	35.49	35.18	Russia
(B) Të tjerë	-	-	-	-	22.70	62.32	62.32	72.35	76.75	81.03	(B) Other
Turqi	-	-	-	-	22.70	22.70	22.70	22.70	22.70	20.77	Turkey
Kinë	-	-	-	-	-	39.62	39.62	36.31	33.01	29.71	China
Hungaria	-	-	-	-	-	-	-	12.76	11.34	9.92	Hungary
Gjermani	-	-	-	-	-	-	-	-	-	3.89	Germany
Maqedonia	-	-	-	-	-	-	-	0.57	-	-	Macedonia
Rumania	-	-	-	-	-	-	-	-	5.14	4.6	Romania
Slovakia	-	-	-	-	-	-	-	-	4.55	4.05	Slovak Rep ..
Çeki	-	-	-	-	-	-	-	-	-	8.10	Czech Rep ..
Itali	-	-	-	-	-	-	-	-	-	-	Italy
Gjithsej (I+II+III)	347.66	460.66	550.08	616.97	697.71	979.62	1,200.40	1,389.96	1,358.73	1,548.22	Total (I+II+III)

1/ Përfshin borxhin shtetëror dhe shtetëror të garantuar.
Kredia e FMN nuk përfshihet.
Burimi: Banka e Shqipërisë.

1/Included external public and external publicly guaranteed debt. The IMF credit is not included.
Source: Bank of Albania.

Bilanci i Pagesave Në milionë Usd	Q II 2005	Q III 2005	Q IV 2005	Q I 2006	Q II 2006	Q III 2006	Q IV 2006	Q I 2007	Balance of Payments In millions of USD
	T II 2005	T III 2005	T IV 2005	T I 2006	T II 2006	T III 2006	T IV 2006	T I 2007	
Llogaria korente	-185.3	-77.0	-263.0	-157.9	-192.5	-136.0	-184.5	-240.5	Current Account
Eksport i mallrave fob	180.5	164.2	156.5	173.8	208.4	195.0	215.7	238.4	Merchandise: Exports, fob
Import i mallrave fob	-638.4	-633.5	-696.0	-619.9	-728.9	-724.2	-842.7	-824.9	Merchandise: Imports, fob
Bilanci tregtar	-458.0	-469.4	-539.5	-446.1	-520.5	-529.2	-627.0	-586.6	Trade Balance
Shërbimet: Kredi	301.5	332.5	300.9	334.0	355.2	429.8	385.1	359.0	Services: Credit
Shërbimet: Debi	-331.5	-380.4	-364.3	-376.2	-366.5	-453.3	-388.9	-398.0	Services: Debit
Të ardhura: Kredi	47.8	65.7	56.0	67.3	66.9	73.5	124.4	86.3	Income: Credit
Të ardhura: Debi	-17.6	-9.8	-13.4	-8.8	-15.4	-9.2	-35.8	-10.7	Income: Debit
Transferta private	259.8	358.9	275.2	252.3	271.9	345.6	347.1	294.9	Private Unrequired Transfers
Transferta shtetërore	12.7	25.5	22.2	19.6	15.9	6.8	10.6	14.6	Official Unrequired Transfers
Llogaria kapitale	18.4	30.7	28.6	49.48	49.67	35.76	44.89	35.2	Capital Account
Llogaria financiare	147.3	-23.5	231.4	77.0	123.6	12.3	299.5	183.4	Financial Account
Investimet e huaja direkte	63.4	65.1	75.9	68.5	85.6	96.2	74.9	112.5	Direct Investment
Investime portofoli	-6.9	50.3	6.4	5.7	-3.9	27.4	5.0	24.0	Portfolio Investment
Kapitale të tjera*	90.8	-138.8	149.1	2.8	41.9	-111.3	219.6	47.0	Other Capital*
Gabime dhe harresa neto	21.4	105.3	98.2	46.8	56.3	181.3	-47.6	37.3	Net errors and omissions
Bilanci i përgjithshëm	1.7	41.4	95.2	18.8	37.1	96.9	112.3	19.0	Overall Balance
Rezervat	-1.7	-41.4	-95.2	-18.8	-37.1	-96.9	-112.3	-19.0	Reserve Assets
Perdorim kredish & huash nga FMN	0.0	5.9	0.0	3.5	0	3.61	0	3.6	Use of Fund Credit and Loans
Ndryshimi total në rezerva	-47.2	-37.2	-110.8	-32.2	-85.6	-102.9	-150.6	24.4	Total Change in Res. Assets
nga të cilat: Rivlerësim	45.5	-4.2	15.9	13.4	48.5	6.0	38.4	5.3	Of which: Revaluation

* Nuk përfshihen përdorime huash dhe kredish nga FMN.

Burimi: Banka e Shqipërisë.

*Excluding Use of Fund Credit and Loans

Source : Bank of Albania .

Bilanci i Pagesave Në milionë Usd												Balance of Payments In millions of USD
	1996	1997	1998	1999	2000	2001	2002	2003	2004	2005	2006	
Llogaria korente	-62.3	-253.7	-65.0	-132.9	-171.9	-282.1	-401.8	-378.7	-355.4	-603.0	-671.0	Current Account
Eksport i mallrave fob	243.7	158.6	208.0	275.1	255.4	304.6	330.2	447.2	599.8	656.3	792.9	Merchandise: Exports, fob
Import i mallrave fob	-922.0	-693.5	-811.7	-937.9	-1,076.4	-1,331.6	-1,485.4	-1,783.5	-2,176.7	-2,476.7	-2,915.6	Merchandise: Imports, fob
Bilanci tregtar	-678.3	-534.9	-603.6	-662.8	-821.0	-1,027.0	-1,155.1	-1,336.3	-1,576.9	-1,820.4	-2,122.7	Trade Balance
Shërbimet: Kredi	127.3	67.9	86.6	266.7	448.1	533.5	585.0	719.7	997.5	1,195.3	1,504.0	Services: Credit
Shërbimet: Debi	-142.4	-101.1	-129.3	-165.4	-430.0	-444.2	-590.3	-802.4	1,047.5	-1,367.5	-1,585.0	Services: Debit
Të ardhura: Kredi	83.5	61.6	86.1	85.6	113.3	152.7	150.8	194.8	205.6	220.4	332.1	Income: Credit
Të ardhura: Debi	-12.0	-11.9	-8.7	-10.3	-9.2	-13.5	-20.6	-24.4	-29.7	-52.4	-69.1	Income: Debit
Transferta private	476.1	235.7	421.3	188.4	432.4	488.1	590.2	809.6	1,020.6	1,146.0	1,216.8	Private Unrequired Transfers
Transferta shtetërore	83.4	29.0	82.6	165.0	94.4	28.1	38.2	60.3	74.9	75.5	52.8	Official Unrequired Transfers
Llogaria kapitale	4.9	2.1	31.1	67.5	78.2	117.8	121.2	157.0	131.2	123.1	179.8	Capital Account
Llogaria financiare	49.6	152.9	23.9	36.8	180.3	102.5	200.4	190.7	379.0	402.8	512.4	Financial Account
Investimet e huaja direkte	90.1	47.5	45.0	41.2	143.0	207.3	135.0	178.0	343.9	277.1	325.3	Direct Investment
Investime portofoli	0.0	0.0	0.0	0.0	-25.0	-23.4	-36.8	-22.5	5.7	-4.9	34.2	Portfolio Investment
Kapitale të tjera*	-40.5	93.2	-29.0	-4.4	62.4	-81.4	102.2	35.1	29.4	130.7	153.0	Other Capital*
Gabime dhe harresa neto	54.8	142.5	69.4	131.3	26.0	194.8	103.6	119.6	122.0	216.0	236.8	Net errors and omissions
Bilanci i përgjithshëm	47.0	43.8	59.2	123.6	131.9	145.0	28.6	99.6	288.6	150.7	265.1	Overall Balance
Rezervat	-47.0	-43.8	-59.2	-123.6	-131.9	-145.0	-28.6	-99.6	-288.6	-150.7	-265.1	Reserve Assets
Përdorim kredish & huash nga FMN	0	12.22	7.88	20.87	19.33	12.02	5.28	11.1	11.86	11.79	7.11	Use of Fund Credit and Loans
Ndryshimi total në rezerva	-39.5	-28.3	-75.9	-97.4	-130.6	-131.0	-97.1	-178.0	-343.1	-53.6	-371.3	Total Change in Res. Assets
nga të cilat: Rivlerësim	-7.3	-15.5	16.7	-26.2	-1.3	-14.0	68.5	78.4	54.8	-97.0	106.2	Of which: Revaluation

* Nuk përfshihen përdorime huash dhe kredish nga FMN.

Burimi: Banka e Shqipërisë.

*Excluding Use of Fund Credit and Loans

Source : Bank of Albania .

Bilanci i Pagesave Në milionë EUR	Q II 2005	Q III 2005	Q IV 2005	Q I 2006	Q II 2006	Q III 2006	Q IV 2006	Q I 2007	Balance of Payments In millions EUR
	T II 2005	T III 2005	T IV 2005	T I 2006	T II 2006	T III 2006	T IV 2006	T I 2007	
Llogaria korente	-147.2	-62.7	-221.3	-131.5	-153.2	-106.9	-143.1	-183.2	Current Account
Eksport i mallrave fob	143.3	133.7	131.7	144.4	165.7	153.2	167.3	181.9	Merchandise: Exports, fob
Import i mallrave fob	-507.1	-516.1	-585.7	-515.2	-579.5	-568.5	-652.9	-629.5	Merchandise: Imports, fob
Bilanci tregtar	-363.8	-382.3	-454.0	-370.8	-413.8	-415.3	-485.6	-447.6	Trade Balance
Shërbimet: Kredi	239.5	270.8	253.2	277.4	282.0	337.2	298.1	274.2	Services: Credit
Shërbimet: Debi	-263.3	-309.9	-306.6	-312.7	-291.5	-355.8	-301.6	-303.9	Services: Debit
Të ardhura: Kredi	38.0	53.5	47.1	55.9	53.3	57.7	96.1	65.8	Income: Credit
Të ardhura: Debi	-14.0	-8.0	-11.2	-7.4	-12.2	-7.2	-27.7	-8.2	Income: Debit
Transferta private	206.3	292.4	231.6	209.7	216.3	271.1	269.2	225.3	Private Unrequired Transfers
Transferta shtetërore	10.1	20.8	18.6	16.3	12.7	5.3	8.2	11.2	Official Unrequired Transfers
Llogaria kapitale	14.6	25.0	24.1	41.1	39.5	28.1	34.7	26.9	Capital Account
Llogaria financiare	117.0	-19.2	194.7	64.3	98.9	10.1	229.8	139.4	Financial Account
Investimet e huaja direkte	50.3	53.0	63.9	56.8	68.6	75.5	57.8	86.2	Direct Investment
Investime portofoli	-5.4	40.9	5.4	4.6	-3.1	21.7	3.9	18.5	Portfolio Investment
Kapitale të tjera*	72.1	-113.1	125.5	3.0	33.4	-87.0	168.1	34.8	Other Capital*
Gabime dhe harresa neto	17.0	85.7	82.6	48.9	44.2	141.9	-36.0	28.6	Net errors and omissions
Bilanci i përgjithshëm	1.4	33.7	80.1	15.6	29.5	76.1	85.4	14.5	Overall Balance
Rezervat	-1.4	-33.7	-80.1	-15.6	-29.5	-76.1	-85.4	-14.5	Reserve Assets
Perdorim kredish & huash nga FMN	0	4.78	0	3	0	3	0.0	2.8	Use of Fund Credit and Loans
Ndryshimi total në rezerva	-37.5	-30.3	-93.3	-8.2	-6.5	-74.7	-67.9	13.3	Total Change in Res. Assets
nga të cilat: Rivlerësim	36.1	-3.4	13.4	-7	-23	1	-17.5	-1.2	Of which: Revaluation

* Nuk përfshihen përdorime huash dhe kredish nga FMN.

*Excluding Use of Fund Credit and Loans

Burimi: Banka e Shqipërisë.

Source : Bank of Albania .

Bilanci i Pagesave Në milionë EUR	1996	1997	1998	1999	2000	2001	2002	2003	2004	2005	2006	Balance of Payments In millions EUR
Llogaria korente	-50.1	-224.6	-57.8	-124.7	-186.6	-314.6	-426.5	-336.2	-287.8	-492.1	-534.7	Current Account
Eksport i mallrave fob	195.8	140.4	184.9	258.2	277.2	339.7	350.5	397.0	485.6	530.2	630.7	Merchandise: Exports, fob
Import i mallrave fob	-740.8	-614.1	-721.6	-880.3	-1,168.4	-1,484.9	-1,576.6	-1,583.4	-1,762.3	-2,006.9	-2,316.0	Merchandise: Imports, fob
Bilanci tregtar	-545.0	-473.6	-536.7	-622.1	-891.2	-1,145.2	-1,226.1	-1,186.3	-1,276.7	-1,476.7	-1,685.4	Trade Balance
Shërbimet: Kredi	102.3	60.1	77.0	250.3	486.4	595.0	621.0	638.9	807.5	967.3	1,194.8	Services: Credit
Shërbimet: Debi	-114.3	-89.5	-114.9	-155.3	-466.7	-495.4	-626.5	-712.4	-848.0	-1,107.7	-1,261.5	Services: Debit
Të ardhura: Kredi	67.1	54.5	76.5	80.4	123.0	170.3	160.0	173.0	166.5	178.4	263.0	Income: Credit
Të ardhura: Debi	-9.6	-10.5	-7.8	-9.7	-9.9	-15.0	-21.9	-21.7	-24.0	-42.3	-54.4	Income: Debit
Transferta private	382.5	208.7	374.6	176.8	469.4	544.4	626.4	718.8	826.3	927.6	966.4	Private Unrequired Transfers
Transferta shtetërore	67.0	25.7	73.5	154.9	102.5	31.4	40.6	53.5	60.7	61.4	42.5	Official Unrequired Transfers
Llogaria kapitale	3.9	1.9	27.6	63.3	84.8	131.4	128.7	139.3	106.2	99.2	143.4	Capital Account
Llogaria financiare	39.9	135.4	14.2	34.5	195.7	114.3	212.7	169.3	306.8	329.9	403.2	Financial Account
Investimet e huaja direkte	72.4	42.1	40.0	38.7	155.2	231.2	143.3	158.1	278.4	224.2	258.6	Direct Investment
Investime portofoli	0.0	0.0	0.0	0.0	-27.2	-26.1	-39.1	-20.0	4.6	-2.0	27.2	Portfolio Investment
Kapitale të tjera*	-32.5	82.5	-25.8	-4.2	67.7	-90.7	108.5	31.2	23.8	107.7	117.4	Other Capital*
Gabime dhe harresa neto	44.0	126.1	61.7	123.3	28.2	217.3	109.9	106.2	98.7	178.6	188.9	Net errors and omissions
Bilanci i përgjithshëm	37.7	38.8	52.7	116.0	143.2	161.7	30.4	88.5	233.7	125.1	206.6	Overall Balance
Rezervat	-37.7	-38.8	-52.7	-116.0	-143.2	-161.7	-30.4	-88.5	-233.7	-125.1	-206.6	Reserve Assets
Perdorim kredish & huash nga FMN	0	10.82	7.01	19.59	20.98	13.4	5.6	9.86	9.61	9.42	5.8	Use of Fund Credit and Loans
Ndryshimi total në rezerva	-31.7	-25.1	-67.5	-91.4	-141.8	-146.0	-103.0	-158.0	-276.1	-179.0	-157.3	Total Change in Res. Assets
nga të cilat: Rivlerësim	-5.9	-13.7	14.9	-24.6	-1.4	-15.7	72.7	69.6	42.4	53.9	-49.3	Of which: Revaluation

* Nuk përfshihen përdorime huash dhe kredish nga FMN.

*Excluding Use of Fund Credit and Loans

Burimi: Banka e Shqipërisë.

Source : Bank of Albania .

Kursi i këmbimit Lekë për njësi të monedhës së huaj	Jul 2006	Aug 2006	Sep 2006	Oct 2006	Nov 2006	Dec 2006	Jan 2007	Feb 2007	Mar 2007	Apr 2007	May 2007	Jun 2007	Exchange rate Albanian Lek per Foreign Currency Unit
	Korr 2006	Gsh 2006	Sht 2006	Tet 2006	Nën 2006	Dhj 2006	Jan 2007	Shk 2007	Mar 2007	Pri 2007	Maj 2007	Qer 2007	
Monedhat kryesore													Major currency
Mesatarja e periudhës													Period Average
Dollari amerikan (USD)	96.69	95.54	96.76	97.66	96.50	93.67	96.04	95.80	95.32	93.36	92.71	91.76	USD
Monedha evropiane (EUR)	122.62	122.34	123.17	123.22	123.99	123.70	124.58	125.18	126.13	126.05	125.25	123.06	EUR
Marka gjermane (DEM)	-	-	-	-	-	-	-	-	-	-	-	-	DEM
100 dhrahmi greke (100 GRD)	-	-	-	-	-	-	-	-	-	-	-	-	100 GRD
1000 lireta italiane (1000LIT)	-	-	-	-	-	-	-	-	-	-	-	-	1000 LIT
Franga zvicerane (CHF)	78.18	77.62	77.80	77.52	77.90	77.50	77.14	77.23	78.24	77.04	75.91	74.41	CHF
Fundi i periudhës													End of Period
Dollari amerikan (USD)	95.68	95.59	97.07	97.33	94.13	94.14	96.37	95.55	94.98	93.01	92.45	90.52	USD
Monedha evropiane (EUR)	121.90	122.75	123.02	123.45	124.10	123.85	124.63	126.00	126.47	126.49	124.26	121.83	EUR
Marka gjermane (DEM)	-	-	-	-	-	-	-	-	-	-	-	-	DEM
100 dhrahmi greke(100 GRD)	-	-	-	-	-	-	-	-	-	-	-	-	100 GRD
1000 lireta italiane(1000 LIT)	-	-	-	-	-	-	-	-	-	-	-	-	1000 LIT
Franga zvicerane (CHF)	77.62	77.97	77.38	77.79	78.01	77.17	76.83	78.16	77.86	76.96	75.44	73.59	CHF

Burimi: Banka e Shqipërisë.

Source : Bank of Albania .

Kursi i këmbimit Lekë për njësi të monedhës së huaj																Exchange rate Albanian lek per Foreign Currency Unit
	1992	1993	1994	1995	1996	1997	1998	1999	2000	2001	2002	2003	2004	2005	2006	
Monedhat kryesore																Major currency
Mesatarja e periudhës																Period Average
Dollari amerikan (USD)	75.03	102.06	94.68	92.79	104.50	148.93	150.64	137.69	143.71	143.48	140.15	121.86	102.78	99.88	98.10	USD
Monedha evropiane (EUR)	—	—	—	—	—	—	—	146.96	132.58	128.47	132.36	137.51	127.67	124.19	123.08	EUR
Marka gjermane (DEM)	—	61.75	58.27	64.81	69.46	85.73	85.65	75.14	67.79	65.68	—	—	—	—	—	DEM
100 drahami greke (100 GRD)	—	44.59	39.15	40.08	43.40	54.48	51.07	45.00	39.41	37.70	—	—	—	—	—	100 GRD
1000 lireta italiane (1000LIT)	—	65.13	58.72	57.00	67.68	87.36	86.78	75.91	68.47	66.35	—	—	—	—	—	1000 LIT
Franga zvicerane (CHF)	—	66.90	71.43	80.92	76.85	103.59	103.25	91.59	85.15	85.08	90.27	90.54	82.70	80.23	78.29	CHF
Fundi i periudhës																End of Period
Dollari amerikan (USD)	—	98.68	95.39	94.24	103.07	149.14	140.58	135.12	142.64	136.55	133.74	106.58	92.64	103.58	94.14	USD
Monedha evropiane (EUR)	—	—	—	—	—	—	—	135.80	132.57	120.73	140.18	134.32	126.35	122.58	123.85	EUR
Marka gjermane (DEM)	—	57.01	61.48	65.77	66.46	82.61	84.01	69.43	67.78	61.73	—	—	—	—	—	DEM
100 drahami greke(100 GRD)	—	39.68	39.67	39.77	41.82	52.29	50.03	41.22	38.95	35.43	—	—	—	—	—	100 GRD
1000 lireta italiane(1000 LIT)	—	57.01	58.70	59.50	67.54	84.04	84.85	70.13	68.46	62.35	—	—	—	—	—	1000 LIT
Franga zvicerane (CHF)	—	—	—	81.90	76.56	102.60	102.11	84.66	87.15	81.49	96.52	86.20	81.87	78.86	77.17	CHF

Burimi: Banka e Shqipërisë.

Source : Bank of Albania .

Eksporti sipas shteteve Në milionë Usd	Q II 2005	Q III 2005	Q IV 2005	Q I 2006	Q II 2006	Q III 2006	Q IV 2006	Q I 2007	Export by countries Millions of USD
	T II 2005	T III 2005	T IV 2005	T I 2006	T II 2006	T III 2006	T IV 2006	T I 2007	
ANGLI	0.2	0.1	0.2	0.1	0.1	0.1	0.5	0.3	GREAT BRITAIN
AUSTRI	0.4	0.6	0.3	0.5	0.6	0.6	0.6	0.4	AUSTRIA
BELGJIKË	0.1	0.1	0.1	—	0.2	0.3	—	0.1	BELGIUM
DANIMARKË	0.2	—	—	0.1	0.2	0.2	0.1	0.1	DENMARK
FINLANDË	—	—	—	—	—	—	—	—	FINLAND
FRANCË	1.3	1.0	1.1	1.2	1.6	1.6	1.1	1.8	FRANCE
GJERMANI	6.1	4.9	5.4	4.9	5.1	7.4	7.7	5.8	GERMANY
GREQI	19.1	16.9	13.5	18.5	20.9	19.9	16.8	21.8	GREECE
IRLANDË	—	—	—	—	—	0.1	—	—	IRELAND
ITALI	128.8	112.7	116.4	134.2	149.1	136.9	155.0	173.6	ITALY
LUKSEMBURG	—	—	—	—	—	—	—	—	LUXEMBOURG
HOLLANDË	0.1	0.5	0.2	0.3	0.9	0.4	0.1	0.1	NETHERLANDS
PORTUGALI	—	—	—	—	—	—	—	—	PORTUGAL
SPANJË	0.2	0.2	0.1	0.1	0.4	0.3	0.2	0.5	SPAIN
SUEDI	0.6	1.5	0.9	1.2	0.5	2.3	2.8	2.2	SWEDEN
BULLGARI	0.8	1.3	1.0	0.7	1.9	0.2	0.5	0.4	BULGARIA
BOSNJE HERCEGOVINË	0.1	0.4	0.5	0.6	0.6	1.7	1.5	1.4	BOSNIA-HERZEGOVINA
KROACI	—	0.1	0.1	—	0.2	0.2	1.8	0.1	CROATIA
SERBI & MALI I ZI	1.7	2.1	1.3	0.7	2.8	3.7	3.6	3.8	SERBIA & MONTENEGRO
MAQEDONI	2.9	3.1	2.4	2.4	3.1	3.9	3.2	2.8	MACEDONIA
RUMANI	0.6	0.4	0.4	0.2	0.1	0.1	0.3	0.2	ROMANIA
SLLOVENI	0.7	1.0	0.2	0.5	0.4	0.1	0.0	0.1	SLOVENIA
TURQI	4.6	2.3	2.0	2.6	3.3	1.4	2.7	2.4	TURKEY
HUNGARI	0.5	—	0.3	—	0.2	0.1	0.2	0.1	HUNGARY
EGJIPT	—	—	—	—	—	—	—	—	EGYPT
SHTETET E BASHKUARA TË AMERIKËS	1.8	2.7	0.8	0.9	1.0	0.7	0.8	1.1	UNITED STATES
ZVICËR	0.1	0.1	0.1	0.1	0.2	0.1	0.3	0.1	SWITZERLAND
PANAMA	—	—	—	—	—	—	—	—	PANAMA
TE TJERA	9.2	11.1	9.2	4.1	15.0	12.9	15.9	18.9	OTHERS
TOTALI	180.1	162.9	156.6	173.9	208.3	195.0	215.6	238.3	TOTAL

Burimi: Banka e Shqipërisë.

Source: Bank of Albania.

Eksporti sipas shteteve Në milionë Usd	1996	1997	1998	1999	2000	2001	2002	2003	2004	2005	2006	Export by countries Millions of USD
ANGLI	0.6	0.1	2.5	1.0	0.2	0.2	1.5	0.4	0.2	0.9	0.6	GREAT BRITAIN
AUSTRI	2.2	2.1	3.3	5.7	1.6	0.7	0.8	5.2	2.0	1.5	2.2	AUSTRIA
BELGJIKË	2.7	0.8	3.1	2.5	1.3	0.5	–	0.1	0.4	0.3	0.6	BELGIUM
DANIMARKË	0.6	0.5	0.9	3.3	2.7	0.8	0.2	0.2	0.2	0.3	0.4	DENMARK
FINLANDË	–	–	–	–	–	–	–	–	–	–	–	FINLAND
FRANCË	3.9	2.9	2.5	2.2	2.0	2.0	2.1	2.1	3.1	4.6	5.5	FRANCE
GJERMANI	14.5	10.0	11.9	17.5	17.1	16.8	18.3	15.2	18.7	21.9	25.1	GERMANY
GREQI	26.9	29.1	41.2	39.7	30.9	39.8	42.4	57.6	72.5	69.2	76.1	GREECE
IRLANDE	0.1	0.4	–	0.2	–	–	–	–	–	–	–	IRELAND
ITALI	121.0	74.5	124.3	184.3	181.9	216.9	236.8	334.8	440.9	477.1	575.2	ITALY
LUKSEMBURG	–	0.2	–	–	–	0.1	–	–	–	–	–	LUXEMBOURG
HOLLANDË	6.3	7.0	1.7	0.1	0.2	0.4	0.4	0.4	1.1	0.9	1.7	NETHERLANDS
PORTUGALI	–	–	–	–	–	–	–	–	–	–	–	PORTUGAL
SPANJË	0.7	–	0.2	–	0.2	0.3	0.9	0.3	0.7	0.6	1.0	SPAIN
SUEDI	–	0.9	–	–	0.7	0.6	1.0	0.6	2.9	3.0	6.7	SWEDEN
BULLGARI	–	–	0.1	–	0.1	0.1	0.1	0.2	1.6	3.6	3.3	BULGARIA
BOSNJE HERCEGOVINË.	–	–	–	–	–	–	0.1	–	0.4	1.1	4.4	BOSNIA-HERZEGOVINA
KROACI	1.4	5.6	1.2	0.4	1.5	0.1	0.1	0.3	0.4	0.2	2.3	CROATIA
SERBI & MALI I ZI	2.8	0.6	0.6	3.4	7.1	9.5	5.1	11.5	2.3	5.5	10.8	SERBIA & MONTENEGRO
MAQEDONI	5.6	3.8	3.1	4.2	1.7	4.7	4.9	3.1	7.5	10.3	12.7	MACEDONIA
RUMANI	0.2	0.1	0.3	0.1	–	–	0.1	0.1	0.2	1.6	0.7	ROMANIA
SLLOVENI	2.3	1.7	2.4	1.7	0.2	0.1	0.5	0.4	0.5	2.6	1.0	SLOVENIA
TURQI	6.5	1.3	1.2	1.1	1.7	3.1	3.4	3.7	11.3	11.4	10.0	TURKEY
HUNGARI	0.3	0.3	0.1	–	–	0.1	0.1	1.1	0.1	0.8	0.5	HUNGARY
EGJIPT	–	–	0.6	0.1	–	–	–	–	–	–	–	EGYPT
SHTETET E BASHKUARA TË AMERIKËS	2.5	2.0	3.4	1.3	2.3	2.0	5.6	2.3	3.1	6.6	3.4	UNITED STATES
ZVICËR	1.2	0.7	0.6	3.0	0.7	4.4	0.5	1.3	0.6	0.4	0.7	SWITZERLAND
PANAMA	–	–	–	–	–	–	1.2	0.9	–	–	–	PANAMA
TË TJERA	5.4	1.5	1.7	2.2	1.5	1.6	2.7	6.2	32.8	34.5	47.8	OTHERS
TOTALI	207.5	145.9	206.9	274.4	255.4	304.6	330.3	447.2	603.3	658.7	792.8	TOTAL

Burimi: Banka e Shqipërisë.

Source : Bank of Albania

Eksporti sipas shteteve Në milionë EUR	Q II 2005 T II 2005	Q III 2005 T III 2005	Q IV 2005 T IV 2005	Q I 2006 T I 2006	Q II 2006 T II 2006	Q III 2006 T III 2006	Q IV 2006 T IV 2006	Q I 2007 T I 2007	Export by countries Millions of EUR
ANGLI	0.2	–	0.2	–	0.1	–	0.4	0.2	GREAT BRITAIN
AUSTRI	0.3	0.5	0.2	0.4	0.5	0.5	0.5	0.3	AUSTRIA
BELGJIKË	0.1	0.1	0.1	–	0.2	0.3	–	0.1	BELGIUM
DANIMARKË	0.1	–	–	–	0.1	0.1	0.1	0.1	DENMARK
FINLANDË	–	–	–	–	–	–	–	–	FINLAND
FRANCË	1.0	0.8	0.9	1.0	1.3	1.3	0.9	1.4	FRANCE
GJERMANI	4.9	4.0	4.5	4.1	4.1	5.8	6.0	4.5	GERMANY
GREQI	15.2	13.9	11.4	15.4	16.6	15.6	13.0	16.7	GREECE
IRLANDË	–	–	–	–	–	0.1	–	–	IRELAND
ITALI	102.5	92.5	97.9	111.5	118.6	107.6	120.2	132.6	ITALY
LUKSEMBURG	–	–	–	–	–	–	–	–	LUXEMBOURG
HOLLANDË	0.1	0.4	0.2	0.2	0.8	0.3	0.1	0.1	NETHERLANDS
PORTUGALI	–	–	–	–	–	–	–	–	PORTUGAL
SPANJË	0.1	0.1	0.1	0.1	0.3	0.2	0.2	0.4	SPAIN
SUEDI	0.5	1.2	0.7	1.0	0.4	1.8	2.1	1.7	SWEDEN
BULLGARI	0.7	1.1	0.9	0.6	1.5	0.2	0.4	0.3	BULGARIA
BOSNJE HERCEGOVINË	0.1	0.3	0.4	0.5	0.5	1.3	1.1	1.1	BOSNIA-HERZEGOVINA
KROACI	–	–	0.1	0.0	0.2	0.2	1.4	0.1	CROATIA
SERBI & MALI I ZI	1.4	1.7	1.1	0.6	2.3	2.9	2.8	2.9	SERBIA & MONTENEGRO
MAQEDONI	2.3	2.5	2.0	2.0	2.5	3.0	2.5	2.1	MACEDONIA
RUMANI	0.5	0.4	0.3	0.2	0.1	–	0.2	0.2	ROMANIA
SLLOVENI	0.6	0.8	0.2	0.4	0.3	0.1	–	0.1	SLOVENIA
TURQI	3.7	1.9	1.6	2.2	2.6	1.1	2.1	1.9	TURKEY
HUNGARI	0.4	–	0.2	–	0.1	0.1	0.2	0.1	HUNGARY
EGJIPT	–	–	–	–	–	–	–	–	EGYPT
SHTETET E BASHKUARA TË AMERIKËS	1.5	2.2	0.7	0.7	0.8	0.6	0.6	0.9	UNITED STATES
ZVICËR	0.1	0.1	0.1	0.1	0.2	0.1	0.2	0.1	SWITZERLAND
PANAMA	–	–	–	–	–	–	–	–	PANAMA
TE TJERA	7.4	9.1	7.8	3.4	12.0	10.1	12.3	14.5	OTHERS
TOTALI	143.3	133.7	131.7	144.5	165.7	153.2	167.3	181.9	TOTAL

Burimi: Banka e Shqipërisë.

Source: Bank of Albania.

Eksporti sipas shteteve Në milionë EUR	1996	1997	1998	1999	2000	2001	2002	2003	2004	2005	2006	Export by countries Millions of EUR
ANGLI	0.5	0.1	2.3	0.9	0.2	0.2	1.7	0.4	0.2	0.7	0.5	GREAT BRITAIN
AUSTRI	1.8	1.7	3.1	4.9	1.6	0.8	0.9	4.9	1.6	1.2	1.8	AUSTRIA
BELGJIKË	2.1	0.7	2.8	2.1	1.2	0.5	—	0.1	0.3	0.3	0.5	BELGIUM
DANIMARKA	0.4	0.4	0.9	2.9	2.7	0.8	0.2	0.2	0.1	0.2	0.4	DENMARK
FINLANDË	—	—	—	—	—	—	—	—	—	—	—	FINLAND
FRANCË	3.1	2.4	2.3	1.9	2.0	2.1	2.3	2.0	2.5	3.7	4.4	FRANCE
GJERMANI	11.5	8.3	10.9	15.1	16.9	17.5	20.7	14.3	15.0	17.6	19.9	GERMANY
GREQI	21.3	24.1	37.9	34.2	30.6	41.4	48.1	54.1	58.4	55.4	60.7	GREECE
IRLANDË	0.1	0.3	—	0.1	—	—	—	—	—	—	0.1	IRELAND
ITALI	95.9	61.7	114.4	159.0	179.8	225.3	268.3	314.7	354.6	383.9	457.9	ITALY
LUKSEMBURG	—	0.1	—	—	—	0.1	—	—	—	—	—	LUXEMBOURG
HOLLANDË	5.0	5.8	1.6	0.1	0.2	0.4	0.4	0.4	0.9	0.7	1.4	NETHERLANDS
PORTUGALI	—	—	—	—	—	—	—	—	—	—	—	PORTUGAL
SPANJË	0.5	—	0.2	—	0.2	0.3	1.0	0.3	0.5	0.5	0.8	SPAIN
SUEDI	—	0.7	—	—	0.6	0.6	1.1	0.6	2.4	2.5	5.3	SWEDEN
BULLGARI	—	—	0.1	—	0.1	0.1	0.1	0.2	1.3	2.9	2.6	BULGARIA
BOSNJE HERCEGOVINË	—	—	—	—	—	—	0.1	—	0.3	0.9	3.4	BOSNIA-HERZEGOVINA
KROACI	1.1	4.6	1.1	0.3	1.4	0.1	0.2	0.3	0.3	0.2	1.8	CROATIA
SERBI & MALI I ZI	2.3	0.5	0.6	2.9	7.0	9.8	5.7	10.8	1.8	4.5	8.5	SERBIA & MONTENEGRO
MAQEDONI	4.5	3.2	2.9	3.6	1.7	4.9	5.6	2.9	6.0	8.3	10.1	MACEDONIA
RUMANI	0.1	—	0.2	0.1	—	—	0.1	0.1	0.2	1.3	0.5	ROMANIA
SLLOVENI	1.8	1.4	2.3	1.4	0.2	0.1	0.5	0.4	0.4	2.1	0.8	SLOVENIA
TURQI	5.2	1.1	1.1	1.0	1.7	3.2	3.8	3.5	9.2	9.1	8.0	TURKEY
HUNGARI	0.2	0.2	0.1	—	—	0.1	0.1	1.0	0.1	0.6	0.4	HUNGARY
EGJIPT	—	—	—	—	—	—	—	—	—	—	—	EGYPT
SHTETET E BASHKUARA TË AMERIKËS	2.0	1.7	3.1	1.1	2.3	2.1	6.3	2.1	2.5	5.3	2.8	UNITED STATES
ZVICËR	1.0	0.6	0.6	2.6	0.7	4.6	0.6	1.2	0.5	0.3	0.5	SWITZERLAND
PANAMA	—	—	—	—	—	—	1.4	0.9	—	—	—	PANAMA
TE TJERA	4.3	1.2	1.6	1.9	1.5	1.7	3.0	5.8	26.5	28.0	37.7	OTHERS
TOTALI	164.6	120.8	190.3	236.8	252.4	316.4	374.2	420.4	485.6	530.2	630.7	TOTAL

Burimi: Banka e Shqipërisë.

Source: Bank of Albania.

Importet sipas shteteve Në milionë Usd	Q II 2005	Q III 2005	Q IV 2005	Q I 2006	Q II 2006	Q III 2006	Q IV 2006	Q I 2007	Imports by countries Millions of USD
	T II 2005	T III 2005	T IV 2005	T I 2006	T II 2006	T III 2006	T IV 2006	T I 2007	
ANGLI	5.9	6.1	5.9	10.7	9.7	12.7	9.2	7.6	GREAT BRITAIN
AUSTRI	14.4	9.9	7.8	7.6	9.3	9.6	10.0	11.9	AUSTRIA
BELGJIKË	5.8	4.9	5.7	5.5	5.1	7.4	7.6	4.6	BELGIUM
DANIMARKË	1.5	1.4	1.3	0.9	1.2	1.4	1.0	1.2	DENMARK
FINLANDË	2.6	9.1	1.6	2.4	2.0	1.9	1.5	3.5	FINLAND
FRANCË	9.0	6.4	8.5	4.9	6.3	7.5	10.4	9.9	FRANCE
GJERMANI	42.6	35.4	34.8	40.2	38.6	41.7	50.9	48.7	GERMANY
GREQI	101.7	119.4	116.5	95.0	118.4	129.6	136.3	118.0	GREECE
IRLANDË	3.7	2.3	2.9	1.8	2.7	2.9	1.9	2.3	IRELAND
ITALI	210.1	176.9	200.4	175.7	218.7	204.6	253.7	235.8	ITALY
LUKSEMBURG	0.4	0.2	0.3	0.4	0.3	0.1	0.2	0.1	LUXEMBOURG
HOLLANDË	4.2	5.5	6.7	4.2	3.9	3.2	3.8	5.9	NETHERLANDS
PORTUGALI	0.4	0.8	1.2	1.1	0.4	0.6	0.2	0.4	PORTUGAL
SPANJË	10.7	9.9	14.9	14.7	11.1	13.5	12.6	12.7	SPAIN
SUEDI	3.9	2.4	5.4	4.3	2.9	4.4	3.5	3.4	SWEDEN
BULLGARI	18.8	21.1	20.2	21.6	21.0	20.9	19.6	14.3	BULGARIA
BOSNJE HERCEGOVINË	0.4	0.8	1.7	0.9	1.4	2.4	3.6	2.5	BOSNIA-HERZEGOVINA
KROACI	5.7	4.3	12.4	11.1	12.1	8.9	11.2	7.1	CROATIA
SERBI & MALI I ZI	3.3	4.5	5.9	3.3	6.2	7.2	10.6	18.9	SERBIA & MONTENEGRO
MAQEDONI	6.1	8.6	11.3	9.9	10.2	14.5	14.3	16.3	MACEDONIA
RUMANI	4.1	4.6	6.3	13.4	11.8	16.1	11.3	5.0	ROMANIA
SLLOVENI	5.3	4.7	4.8	5.2	6.3	6.1	6.4	7.0	SLOVENIA
TURQI	46.4	45.2	58.4	45.4	57.1	55.3	72.1	67.4	TURKEY
KANADA	1.9	1.3	0.9	1.4	1.7	1.3	1.0	1.0	CANADA
ZVICËR	8.0	6.6	4.8	12.7	7.2	5.5	7.5	53.2	SWITZERLAND
AUSTRALI	0.1	0.1	0.4	0.2	0.1	0.5	0.4	0.5	AUSTRALIA
KINË	36.1	52.5	56.5	33.6	44.1	46.3	58.7	60.2	CHINA
BRAZIL	5.7	5.1	5.0	5.7	7.2	8.5	9.0	11.5	BRAZIL
QIPRO	0.6	0.7	2.0	0.7	1.5	1.9	1.1	1.1	CYPRUS
REPUBLIKA ÇEKE	7.3	7.7	6.4	12.7	10.3	4.9	4.4	5.2	CZECH REPUBLIC
ALGJERI	0.0	0.1	0.0	0.5	0.0	0.0	2.8	1.2	ALGERIA
EKUADOR	1.1	3.1	1.5	1.9	2.0	3.4	2.4	2.9	ECUADOR
ESTONI	0.0	0.2	0.0	0.0	0.0	0.0	0.0	0.0	ESTONIA
EGJIPT	1.4	4.3	2.8	4.0	3.3	3.0	8.4	3.0	EGYPT
ETIOPI	0.0	0.0	0.0	0.0	0.0	0.0	0.0	0.0	ETIOPIA
GJEOGJI	2.4	4.3	2.2	0.0	0.7	1.5	5.8	2.4	GEORGIA
GIBRALTAR	0.0	0.0	0.0	0.0	0.0	0.0	0.0	0.0	GIBRALTAR
HONG KONG	0.2	0.2	0.5	0.3	0.4	2.4	0.5	0.4	HONG KONG
HAITI	0.0	0.0	0.0	0.0	0.0	0.0	0.0	0.0	HAITI
HUNGARI	5.6	4.3	5.5	4.4	5.6	7.7	6.6	8.6	HUNGARY
INDONEZI	0.1	0.4	0.5	0.5	0.5	0.6	0.5	0.6	INDONESIA
INDI	2.8	2.1	1.6	1.5	1.2	1.9	2.4	2.8	INDIA
IRAN	0.6	0.6	0.4	0.3	0.2	0.4	0.5	0.3	IRAN
IZRAEL	0.3	2.8	1.0	0.2	0.5	0.8	0.2	2.1	ISRAEL
JORDANI	0.0	0.1	0.0	0.1	0.2	0.0	0.0	0.2	JORDAN
JAPONI	2.9	2.9	2.4	2.2	2.7	2.9	4.6	4.3	JAPAN
KOREA E JUGUT	3.0	2.8	3.4	5.3	19.6	3.8	4.4	4.3	SOUTH KOREA
KOLUMBI	1.3	0.6	0.1	0.1	0.1	0.1	0.2	0.1	COLOMBIA
KUVAIT	0.0	0.0	0.0	0.0	0.0	0.0	0.0	0.0	KUWAIT
LIBAN	1.1	0.1	0.1	0.1	0.1	0.0	0.0	0.0	LEBANON
LIHTENSHEIN	0.0	0.0	0.0	0.0	0.0	0.0	0.1	0.1	LIECHTENSTEIN
LITUANI	0.0	0.0	0.0	0.0	0.0	0.0	0.0	0.0	LITHUANIA
LETONI	0.0	0.0	0.0	0.0	0.0	0.0	0.0	0.0	LATVIA
MAROK	0.1	0.4	0.1	0.1	0.2	0.2	0.1	0.2	MOROCCO
MOLDAVI	0.3	0.5	4.8	0.0	0.4	3.2	2.1	1.6	MOLDOVA
MALTË	0.0	0.0	0.0	0.0	0.0	0.0	0.0	0.0	MALTA
MALAJZI	0.5	0.2	0.6	0.3	0.3	0.5	0.5	0.4	MALAYSIA
NORVEGJI	0.2	0.3	0.2	0.5	0.7	0.1	1.0	0.4	NORWAY
ZELANDË E RE	0.0	0.1	0.3	0.1	0.2	0.2	0.3	0.4	NEW ZELAND
POLONI	2.9	2.6	3.5	2.9	4.2	4.0	5.3	6.4	POLAND
RUSI	21.1	24.4	39.8	26.6	23.8	37.3	37.2	31.6	RUSSIAN FEDERATION
ARABI SAUDITE	0.2	0.2	0.3	0.1	0.2	0.1	0.9	0.0	SAUDI ARABIA
SINGAPOR	0.3	0.1	0.6	0.5	0.4	0.1	2.6	0.6	SINGAPORE
SLLOVAKI	1.9	1.0	1.2	2.3	2.2	0.9	1.1	1.0	SLOVAKIA
SAN MARINO	0.0	0.1	0.1	0.0	0.0	0.1	0.1	0.0	SAN MARINO
SIRI	0.6	0.2	0.3	0.1	0.4	0.3	0.4	0.3	SYRIAN ARAB REPUBLIC
TUNIZI	0.9	0.3	1.5	2.6	1.2	2.0	2.1	1.0	TUNISIA
EMIRATET E BASHKUARA ARABE	0.2	0.4	0.4	0.1	0.2	0.3	0.4	0.6	UAE
UKRAINE	24.2	11.8	22.4	28.9	42.7	19.2	25.9	25.3	UKRAINE
SHTETET E BASHKUARA TË AMERIKËS	8.9	6.6	5.9	5.0	5.4	5.9	7.9	5.1	UNITED STATES
AFRIKE E JUGUT	0.0	0.0	0.0	0.0	0.0	0.1	0.1	0.1	SOUTH AFRICA
TË TJERA	12.6	15.5	8.0	6.0	10.7	10.6	15.5	14.8	OTHERS
TOTALI	664.4	651.6	722.4	644.6	758.7	754.8	876.4	859.67	TOTAL

Importet sipas shteteve Në milionë Usd	1996	1997	1998	1999	2000	2001	2002	2003	2004	2005	2006	Imports by countries Millions of USD
ANGLI	12.7	5.9	4.9	9.9	7.6	45.5	40.6	37.1	13.0	22.6	42.2	GREAT BRITAIN
AUSTRI	10.2	9.2	11.1	17.1	15.4	15.7	23.3	31.0	25.5	44.9	36.5	AUSTRIA
BELGJIKË	22.5	6.9	8.0	10.2	5.7	9.0	6.8	8.9	17.9	19.6	25.6	BELGIUM
DANIMARKË	5.2	4.1	4.2	5.3	4.0	2.5	4.7	7.3	5.2	5.0	4.6	DENMARK
FINLANDE	0.3	0.0	0.1	2.5	6.5	25.6	1.7	3.0	4.9	14.1	7.8	FINLAND
FRANÇË	25.9	8.4	9.1	11.7	15.9	11.2	14.9	19.3	32.0	31.4	29.2	FRANCE
GUJERMANI	54.1	27.4	31.8	52.0	54.4	64.2	72.1	102.9	141.7	139.7	171.4	GERMANY
GREQI	187.8	170.4	236.7	264.9	304.8	382.6	392.5	398.7	424.0	428.7	479.4	GREECE
IRLANDE	0.4	0.6	0.2	0.8	2.8	4.6	4.1	2.3	7.3	11.1	9.3	IRELAND
ITALI	376.7	294.0	362.8	353.6	398.6	446.4	532.3	626.1	741.9	757.9	852.6	ITALY
LUKSEMBURG	0.4	0.0	-	0.1	0.2	0.1	0.2	0.2	0.7	1.1	0.9	LUXEMBOURG
HOLLANDË	8.5	5.0	6.9	9.8	8.3	9.4	10.0	12.3	17.2	22.0	15.2	NETHERLANDS
PORTUGALI	0.0	0.0	0.0	0.2	0.4	0.1	0.7	0.3	1.6	2.5	2.2	PORTUGAL
SPANJË	0.8	4.2	7.4	14.0	11.1	14.7	20.1	31.1	34.4	44.1	51.8	SPAIN
SUEDI	3.4	1.8	0.2	2.7	0.5	9.7	4.2	5.6	13.5	15.2	15.1	SWEDEN
BULLGARI	35.4	18.2	22.1	26.7	26.8	28.6	30.6	47.0	45.9	73.2	83.1	BULGARIA
BOSNJE HERCEGOVINË	0.0	0.0	0.1	-	0.1	0.1	0.8	1.3	1.2	3.3	8.3	BOSNIA-HERZEGOVINA
KROACI	12.9	2.6	4.9	8.2	12.6	17.9	34.2	28.0	29.5	30.9	43.3	CROATIA
SERBI & MALI I ZI	6.6	1.5	1.0	0.7	10.2	8.6	13.8	11.1	13.3	16.2	27.4	SERBIA & MONTENEGRO
MAQEDONI	19.5	13.2	11.3	17.4	24.2	17.5	19.3	16.4	23.9	31.8	48.9	MACEDONIA
RUMANI	22.3	1.9	3.4	6.3	6.2	12.9	14.2	14.8	10.0	18.9	52.6	ROMANIA
SLOVENI	10.9	7.9	14.1	16.8	20.4	27.2	22.0	28.1	17.8	18.8	23.9	SLOVENIA
TURQI	39.5	28.9	28.0	51.9	59.4	81.9	93.8	123.1	162.0	192.6	229.9	TURKEY
KANADA	0.3	0.7	0.7	2.2	1.1	0.2	0.8	3.8	4.1	5.0	5.3	CANADA
ZVICËR	18.8	10.2	10.7	11.8	13.4	11.6	17.2	14.2	58.4	25.0	32.8	SWITZERLAND
AUSTRALI	0.0	0.5	0.1	0.1	0.2	0.1	0.2	0.6	0.5	0.9	1.2	AUSTRALIA
KINË	1.4	0.7	1.8	2.2	5.6	5.3	10.8	56.8	102.0	172.1	182.8	CHINA
BRAZIL	5.0	0.0	-	-	-	0.6	1.4	10.9	32.2	23.6	30.4	BRAZIL
QIPRO	2.6	2.4	3.1	1.4	3.1	3.8	4.0	4.7	3.0	4.2	5.1	CYPRUS
REPUBLIKA ÇEKE	4.5	2.0	2.4	2.3	4.0	2.0	2.4	12.2	20.7	25.6	32.2	CZECH REPUBLIC
ALGJERI	0.0	0.2	-	0.2	-	0.2	0.2	0.2	-	0.1	3.4	ALGERIA
EKUADOR	0.0	0.0	-	-	-	-	3.2	7.2	6.8	7.9	9.7	ECUADOR
ESTONI	0.0	0.0	-	-	-	-	-	-	-	0.2	-	ESTONIA
EGJIPT	7.6	1.4	6.6	4.7	1.7	3.3	3.4	10.5	8.9	11.2	18.7	EGYPT
ETIOPI	-	-	-	-	-	-	-	-	-	-	0.1	ETIOPIA
GJEOGJI	-	-	-	0.2	0.2	-	0.7	0.0	4.3	8.9	7.9	GEORGIA
GIBRALTAR	-	-	-	0.1	-	-	-	-	0.1	-	-	GIBRALTAR
HONG KONG	-	0.2	-	0.1	0.5	0.3	0.6	0.7	0.5	1.2	3.6	HONG KONG
HAITI	-	-	-	-	-	-	-	-	-	-	-	HAITI
HUNGARI	7.2	6.7	8.9	8.7	8.7	8.7	11.0	12.4	16.3	19.4	24.3	HUNGARY
INDONEZI	-	-	-	-	-	-	-	0.3	1.6	1.4	2.1	INDONESIA
INDI	3.3	0.1	0.3	0.5	0.7	2.1	1.0	4.1	6.2	10.2	7.0	INDIA
IRAN	0.5	-	-	0.1	0.4	0.4	0.7	2.3	1.6	1.9	1.4	IRAN
IZRAEL	0.1	-	-	-	-	-	0.3	0.3	4.7	5.3	1.6	ISRAEL
JORDANI	0.2	-	-	-	0.1	0.1	-	-	0.2	0.3	0.4	JORDAN
JAPONI	0.6	0.2	0.2	0.4	1.9	2.6	1.3	5.5	10.7	10.9	12.3	JAPAN
KOREA E JUGUT	0.0	-	0.4	0.2	0.9	0.7	1.6	4.1	7.3	12.2	33.2	SOUTH KOREA
KOLUMBI	0.1	-	-	-	-	-	0.2	-	0.5	2.1	0.4	COLOMBIA
KUVAIT	0.1	-	-	-	-	-	-	-	-	-	-	KUWAIT
LIBAN	0.2	0.4	-	0.2	0.2	-	4.9	9.6	-	1.6	0.1	LEBANON
LIHTENSHEIN	0.0	-	-	-	-	-	-	-	-	-	0.1	LIECHTENSTEIN
LITUANI	0.0	-	-	-	-	-	-	-	-	-	0.1	LITHUANIA
LETONI	0.0	-	-	-	-	-	-	0.6	-	-	0.1	LATVIA
MAROK	0.0	-	-	-	-	-	-	-	-	0.7	0.7	MOROCCO
MOLDAVI	0.4	0.3	0.7	0.5	-	0.5	0.3	0.6	3.2	5.5	5.6	MOLDOVA
MALTË	0.5	0.5	1.1	1.3	2.0	0.9	0.8	0.3	0.1	-	-	MALTA
MALAJZI	0.0	-	-	-	-	2.2	0.1	0.3	1.3	1.8	1.6	MALAYSIA
NORVEGJI	0.3	0.2	0.2	0.2	2.7	3.8	0.4	0.3	0.6	0.8	2.2	NORWAY
ZELANDË E RE	0.0	0.1	0.0	0.4	0.1	0.0	0.0	0.2	0.2	0.5	0.8	NEW ZELAND
POLONI	0.9	0.4	0.4	0.6	0.8	0.5	0.7	4.2	6.7	11.8	16.3	POLAND
RUSI	2.1	0.5	6.3	3.5	17.1	16.1	35.5	52.1	65.3	104.9	124.8	RUSSIAN FEDERATION
ARABI SAUDITE	-	-	0.2	0.2	0.9	0.7	1.2	2.1	0.6	0.8	1.4	SAUDI ARABIA
SINGAPOR	-	-	-	-	-	-	0.3	1.2	2.2	2.7	3.7	SINGAPORE
SLOVAKI	-	-	-	-	0.1	0.5	2.4	1.1	3.3	4.9	6.6	SLOVAKIA
SAN MARINO	-	-	-	0.1	0.3	0.3	0.2	0.1	0.1	0.2	0.2	SAN MARINO
SIRI	0.3	0.2	0.1	0.5	2.6	0.9	0.2	0.4	0.9	1.5	1.1	SYRIAN ARAB REPUBLIC
TUNIZI	-	0.2	0.2	0.8	0.4	1.9	2.8	2.7	2.2	3.5	7.9	TUNISIA
EMIRATET E BASHKUARA ARABE	-	-	-	2.2	1.3	0.5	1.8	0.6	1.4	1.3	1.0	UAE
UKRAINË	3.4	2.6	5.3	6.3	2.7	13.3	15.3	46.7	56.9	75.0	116.6	UKRAINE
SHTETET E BASHKUARA TË AMERIKËS	15.2	1.3	3.1	6.7	12.0	7.4	11.5	15.1	33.6	26.7	24.1	UNITED STATES
AFRIKË E JUGUT	-	-	-	-	-	-	0.6	0.3	0.2	-	0.1	SOUTH AFRICA
TË TJERA	1.5	0.2	1.8	1.1	7.6	11.0	3.2	17.7	26.8	42.1	42.7	OTHERS
TOTALI	933.2	644.4	823.3	943.0	1,089.4	1,338.2	1,502.1	1,864.3	2,280.0	2,581.3	3,034.5	TOTAL

Source: Bank of Albania.

Burimi: Banka e Shqipërisë.

Importet sipas shteteve Në milionë EUR	Q II 2005	Q III 2005	Q IV 2005	Q I 2006	Q II 2006	Q III 2006	Q IV 2006	Q I 2007	Imports by countries Millions of EUR
	T II 2005	T III 2005	T IV 2005	T I 2006	T II 2006	T III 2006	T IV 2006	T I 2007	
ANGLI	4.7	5.0	5.0	8.9	7.7	9.9	7.1	5.8	GREAT BRITAIN
AUSTRI	11.4	8.1	6.6	6.4	7.4	7.5	7.7	9.1	AUSTRIA
BELGJIKË	4.6	4.0	4.8	4.6	4.1	5.8	5.9	3.5	BELGIUM
DANIMARKË	1.2	1.1	1.1	0.8	1.0	1.1	0.8	0.9	DENMARK
FINLANDË	2.1	7.4	1.3	2.0	1.6	1.5	1.2	2.7	FINLAND
FRANÇË	7.2	5.3	7.2	4.1	5.0	5.9	8.1	7.6	FRANCE
GJERMANI	34.0	29.0	29.3	33.4	30.7	32.8	39.4	37.2	GERMANY
GREQI	80.8	97.8	98.1	79.0	94.2	101.7	105.8	90.1	GREECE
IRLANDË	2.9	1.9	2.5	1.5	2.1	2.3	1.5	1.8	IRELAND
ITALI	167.0	145.2	168.5	146.1	173.9	160.7	196.6	179.9	ITALY
LUKSEMBURG	0.3	0.2	0.2	0.3	0.2	0.1	0.1	-	LUXEMBOURG
HOLLANDË	3.3	4.5	5.6	3.5	3.1	2.5	3.0	4.5	NETHERLANDS
PORTUGALI	0.3	0.6	1.0	0.9	0.3	0.5	0.1	0.3	PORTUGAL
SPANJË	8.6	8.1	12.5	12.2	8.8	10.6	9.7	9.7	SPAIN
SUEDI	3.1	2.0	4.5	3.6	2.3	3.5	2.7	2.6	SWEDEN
BULLGARI	14.9	17.3	17.0	17.9	16.9	16.4	15.2	11	BULGARIA
BOSNJE HERCEGOVINË	0.3	0.7	1.4	0.8	1.1	1.9	2.8	1.9	BOSNIA-HERZEGOVINA
KROACI	4.5	3.6	10.5	9.2	9.7	7.0	8.7	5.4	CROATIA
SERBI & MALI I ZI	2.7	3.7	5.0	2.8	4.9	5.7	8.2	14.4	SERBIA & MONTENEGRO
MAQEDONI	4.9	7.0	9.5	8.2	8.2	11.4	11.1	12.4	MACEDONIA
RUMANI	3.2	3.7	5.3	11.1	9.3	12.7	8.8	3.8	ROMANIA
SLLOVENI	4.3	3.9	4.0	4.3	5.0	4.8	4.9	5.4	SLOVENIA
TURQI	36.7	37.0	49.1	37.8	45.4	43.4	55.8	51.4	TURKEY
KANADA	1.5	1.1	0.8	1.2	1.4	1.0	0.7	0.8	CANADA
ZVICËR	6.3	5.4	4.1	10.5	5.7	4.3	5.8	40.5	SWITZERLAND
AUSTRALI	0.1	0.1	0.3	0.2	-	0.4	0.3	0.3	AUSTRALIA
KINË	28.7	42.9	47.6	28.0	35.0	36.3	45.5	45.9	CHINA
BRAZIL	4.5	4.2	4.2	4.8	5.8	6.7	7.0	8.8	BRAZIL
QIPRO	0.5	0.6	1.6	0.6	1.2	1.5	0.8	0.9	CYPRUS
REPUBLIKA ÇEKE	5.8	6.3	5.4	10.6	8.1	3.8	3.4	4.0	CZECH REPUBLIC
ALGJERI	-	0.1	-	0.5	-	-	2.1	0.9	ALGERIA
EKUADOR	0.9	2.6	1.2	1.6	1.6	2.7	1.9	2.2	ECUADOR
ESTONI	-	0.1	-	-	-	-	-	-	ESTONIA
EGJIPT	1.1	3.5	2.4	3.4	2.7	2.4	6.5	2.3	EGYPT
ETIOPI	-	-	-	-	-	-	-	-	ETIOPIA
GJEOGJI	1.9	3.5	1.8	0.0	0.6	1.1	4.5	1.8	GEORGIA
GIBRALTAR	-	-	-	-	-	-	-	-	GIBRALTAR
HONG KONG	0.2	0.1	0.4	0.3	0.3	1.9	0.4	0.3	HONG KONG
HAITI	-	-	-	-	-	-	-	-	HAITI
HUNGARI	4.5	3.5	4.6	3.7	4.4	6.0	5.1	6.5	HUNGARY
INDONEZI	0.1	0.4	0.4	0.4	0.4	0.4	0.4	0.4	INDONESIA
INDI	2.2	1.7	1.3	1.3	1.0	1.5	1.8	2.2	INDIA
IRAN	0.4	0.5	0.3	0.3	0.2	0.3	0.4	0.2	IRAN
IZRAEL	0.2	2.3	0.8	0.2	0.4	0.6	0.2	1.6	ISRAEL
JORDANI	-	0.1	-	0.1	0.2	0.0	0.0	0.2	JORDAN
JAPONI	2.3	2.4	2.0	1.8	2.1	2.3	3.5	3.3	JAPAN
KOREA E JUGUT	2.4	2.3	2.9	4.4	15.5	3.0	3.4	3.3	SOUTH KOREA
KOLUMBI	1.1	0.5	0.1	0.1	0.1	0.1	0.1	0.1	COLOMBIA
KUVAIT	-	-	-	-	-	-	-	-	KUWAIT
LIBAN	0.8	0.1	0.1	-	0.1	-	-	-	LEBANON
LIHTENSHTEIN	-	-	-	-	-	-	0.1	0.1	LIECHTENSTEIN
LITUANI	-	-	-	-	-	-	-	-	LITHUANIA
LETONI	-	-	-	-	-	-	-	-	LATVIA
MAROK	0.1	0.3	0.1	0.1	0.2	0.2	0.1	0.1	MOROCCO
MOLDAVI	0.2	0.4	4.1	0.0	0.3	2.5	1.6	1.2	MOLDOVA
MALTË	-	-	-	-	-	-	-	-	MALTA
MALAJZI	0.4	0.1	0.5	0.2	0.3	0.4	0.4	0.3	MALAYSIA
NORVEGJI	0.2	0.3	0.2	0.4	0.5	0.1	0.7	0.3	NORWAY
ZELANDË E RE	-	0.1	0.3	0.1	0.1	0.2	0.2	0.3	NEW ZELAND
POLONI	2.3	2.1	2.9	2.4	3.3	3.1	4.1	4.9	POLAND
RUSI	16.9	19.9	33.5	22.1	18.9	29.2	28.8	24.1	RUSSIAN FEDERATION
ARABI SAUDITE	0.1	0.2	0.3	0.1	0.2	0.1	0.7	-	SAUDI ARABIA
SINGAPOR	0.2	0.1	0.5	0.5	0.3	0.1	2.0	0.4	SINGAPORE
SLLOVAKI	1.5	0.8	1.0	1.9	1.8	0.7	0.9	0.8	SLOVAKIA
SAN MARINO	-	-	0.1	-	-	0.1	0.1	-	SAN MARINO
SIRI	0.5	0.2	0.2	0.1	0.3	0.2	0.3	0.2	SYRIAN ARAB REPUBLIC
TUNIZI	0.7	0.2	1.2	2.2	1.0	1.6	1.6	0.7	TUNISIA
EMIRATET E BASHKUARA ARABE	0.1	0.4	0.3	0.1	0.2	0.2	0.3	0.4	UAE
UKRAINE	19.2	9.6	18.9	24.0	34.1	15.1	20.0	19.3	UKRAINE
SHTETET E BASHKUARA TË AMERIKËS	7.0	5.4	4.9	4.1	4.3	4.6	6.1	3.9	UNITED STATES
AFRIKE E JUGUT	-	-	-	-	-	0.1	0.1	0.1	SOUTH AFRICA
TË TJERA	10.1	12.7	6.8	5.0	8.5	8.3	12.0	11.3	OTHERS
TOTALI	528.0	534.0	607.6	535.9	603.4	592.6	679.1	656.2	TOTAL

Burimi: Banka e Shqipërisë.

Source : Bank of Albania.

Importet sipas shteteve Në milionë EUR	1996	1997	1998	1999	2000	2001	2002	2003	2004	2005	2006	Imports by countries Millions of EUR
ANGLI	10.0	4.9	4.5	8.5	7.5	47.2	46.0	34.9	10.5	18.2	33.6	GREAT BRITAIN
AUSTRI	8.1	7.6	10.3	14.7	15.2	16.4	26.4	29.2	20.5	35.9	29.0	AUSTRIA
BELGJIKË	17.8	5.7	7.4	8.8	5.6	9.3	7.7	8.3	14.3	15.9	20.4	BELGIUM
DANIMARKË	4.1	3.4	3.8	4.6	3.9	2.6	5.4	6.9	4.2	4.0	3.6	DENMARK
FINLANDË	0.2	0.0	0.1	2.1	6.4	26.6	1.9	2.8	3.9	11.4	6.2	FINLAND
FRANCË	20.5	6.9	8.4	10.1	15.7	11.6	16.8	18.1	25.7	25.3	23.1	FRANCE
GJERMANI	42.9	22.7	29.2	44.9	53.7	66.7	81.7	96.7	113.8	112.8	136.2	GERMANY
GREQI	148.9	141.0	217.8	228.5	301.2	397.5	444.7	374.9	340.9	346.2	380.7	GREECE
IRLANDË	0.4	0.5	0.2	0.7	2.8	4.7	4.6	2.2	5.9	8.9	7.4	IRELAND
ITALI	298.7	243.4	333.8	305.1	393.9	463.8	603.1	588.6	596.6	610.8	677.3	ITALY
LUKSEMBURG	0.3	0.0	0.0	0.1	0.2	0.1	0.2	0.2	0.6	0.9	0.8	LUXEMBOURG
HOLLANDË	6.7	4.2	6.4	8.5	8.2	9.8	11.4	11.6	13.7	17.7	12.1	NETHERLANDS
PORTUGALI	0.0	0.0	0.0	0.2	0.4	0.1	0.8	0.3	1.3	2.1	1.8	PORTUGAL
SPANJË	0.6	3.5	6.8	12.1	11.0	15.3	22.7	29.3	27.7	35.7	41.3	SPAIN
SUEDI	2.7	1.5	0.2	2.3	0.5	10.1	4.8	5.3	10.9	12.3	12.0	SWEDEN
BULLGARI	28.1	15.1	20.3	23.1	26.5	29.7	34.6	44.2	36.9	59.2	66.3	BULGARIA
BOSNJE HERCEGOVINË	0.0	0.0	0.1	0.0	0.1	0.1	0.9	1.2	0.9	2.7	6.6	BOSNIA-HERZEGOVINA
KROACI	10.2	2.2	4.5	7.1	12.4	18.6	38.7	26.3	23.8	25.0	34.6	CROATIA
SERBI & MALI I ZI	5.2	1.2	1.0	0.6	10.1	8.9	15.6	10.4	10.7	13.2	21.6	SERBIA & MONTENEGRO
MAQEDONI	15.4	11.0	10.4	15.0	23.9	18.1	21.8	15.4	19.1	25.8	38.9	MACEDONIA
RUMANI	17.7	1.6	3.1	5.5	6.2	13.4	16.0	13.9	8.0	15.3	41.9	ROMANIA
SLLOVENI	8.6	6.6	13.0	14.5	20.2	28.3	25.0	26.5	14.3	15.2	19.0	SLOVENIA
TURQI	31.3	23.9	25.7	44.8	58.7	85.0	106.2	115.7	130.1	155.3	182.4	TURKEY
KANADA	0.2	0.6	0.6	1.9	1.1	0.2	0.9	3.6	3.2	4.1	4.2	CANADA
ZVICËR	14.9	8.5	9.9	10.2	13.2	12.0	19.5	13.4	45.8	20.1	26.3	SWITZERLAND
AUSTRALI	0.0	0.4	0.1	0.1	0.2	0.1	0.2	0.5	0.4	0.7	1.0	AUSTRALIA
KINË	1.1	0.6	1.7	1.9	5.5	5.5	12.2	53.4	81.9	139.8	144.8	CHINA
BRAZIL	4.0	0.0	0.0	0.0	0.0	0.6	1.6	10.2	25.8	18.8	24.2	BRAZIL
QIPRO	2.1	2.0	2.8	1.2	3.1	4.0	4.5	4.4	2.4	3.4	4.1	CYPRUS
REPUBLIKA ÇEKE	3.6	1.7	2.2	2.0	3.9	2.1	2.7	11.5	16.6	20.7	25.9	CZECH REPUBLIC
ALGJERI	0.0	0.2	0.0	0.2	0.0	0.2	0.3	0.2	0.0	0.1	2.6	ALGERIA
EKUADOR	0.0	0.0	0.0	0.0	0.0	0.0	3.6	6.8	5.5	6.4	7.7	ECUADOR
ESTONI	0.0	0.0	0.0	0.0	0.0	0.0	0.0	0.0	0.0	0.2	0.0	ESTONIA
EGJIPT	6.1	1.1	6.0	4.1	1.7	3.4	3.9	9.9	7.1	9.1	14.9	EGYPT
ETIOPI	0.0	0.0	0.0	0.0	0.0	0.0	0.0	0.0	0.0	0.0	0.1	ETIOPIA
GJEOGJI	0.0	0.0	0.0	0.1	0.2	0.0	0.8	0.0	3.4	7.3	6.1	GEORGIA
GIBRALTAR	0.0	0.0	0.0	0.1	0.0	0.0	0.0	0.0	0.1	0.0	0.0	GIBRALTAR
HONG KONG	0.0	0.2	0.0	0.1	0.5	0.3	0.7	0.6	0.4	1.0	2.8	HONG KONG
HAITI	0.0	0.0	0.0	0.0	0.0	0.0	0.0	0.0	0.0	0.0	0.0	HAITI
HUNGARI	5.7	5.5	8.2	7.5	8.6	9.1	12.5	11.6	13.0	15.7	19.3	HUNGARY
INDONEZI	0.0	0.0	0.0	0.0	0.0	0.0	0.0	0.3	1.3	1.2	1.7	INDONESIA
INDI	2.6	0.1	0.3	0.5	0.6	2.1	1.1	3.9	5.0	8.1	5.6	INDIA
IRAN	0.4	0.0	0.0	0.1	0.4	0.4	0.8	2.1	1.3	1.5	1.1	IRAN
IZRAEL	0.1	0.0	0.0	0.0	0.0	0.0	0.4	0.3	3.7	4.3	1.3	ISRAEL
JORDANI	0.1	0.0	0.0	0.0	0.1	0.1	0.0	0.0	0.1	0.2	0.3	JORDAN
JAPONI	0.5	0.2	0.2	0.4	1.9	2.7	1.4	5.2	8.5	8.8	9.7	JAPAN
KOREA E JUGUT	0.0	0.0	0.4	0.2	0.9	0.7	1.9	3.9	5.8	9.9	26.4	SOUTH KOREA
KOLUMBI	0.0	0.0	0.0	0.0	0.0	0.0	0.3	0.0	0.4	1.7	0.3	COLOMBIA
KUVAIT	0.1	0.0	0.0	0.0	0.0	0.0	0.0	0.0	0.0	0.0	0.0	KUWAIT
LIBAN	0.2	0.3	0.0	0.2	0.2	0.0	5.5	9.1	0.0	1.2	0.1	LEBANON
LIHTENSHEIN	0.0	0.0	0.0	0.0	0.0	0.0	0.0	0.0	0.0	0.0	0.1	LIECHTENSTEIN
LITUANI	0.0	0.0	0.0	0.0	0.0	0.0	0.0	0.0	0.0	0.1	0.0	LITHUANIA
LETONI	0.0	0.0	0.0	0.0	0.0	0.0	0.0	0.5	0.0	0.0	0.0	LATVIA
MAROK	0.0	0.0	0.0	0.0	0.0	0.0	0.0	0.0	0.0	0.5	0.5	MOROCCO
MOLDAVI	0.3	0.3	0.6	0.5	0.0	0.6	0.3	0.6	2.6	4.7	4.4	MOLDOVA
MALTË	0.4	0.4	1.0	1.1	1.9	1.0	0.9	0.2	0.1	0.0	0.0	MALTA
MALAJZI	0.0	0.0	0.0	0.0	0.0	2.3	0.1	0.2	1.1	1.5	1.3	MALAYSIA
NORVEGJI	0.3	0.2	0.2	0.1	2.7	4.0	0.5	0.3	0.5	0.7	1.7	NORWAY
ZELANDË E RE	0.0	0.1	0.0	0.4	0.1	0.0	0.0	0.2	0.2	0.4	0.6	NEW ZELAND
POLONI	0.7	0.3	0.3	0.5	0.8	0.5	0.7	3.9	5.4	9.5	12.9	POLAND
RUSI	1.7	0.4	5.8	3.1	16.9	16.7	40.2	49.0	52.1	85.3	99.0	RUSSIAN FEDERATION
ARABI SAUDITE	0.0	0.0	0.2	0.2	0.9	0.7	1.3	2.0	0.4	0.6	1.1	SAUDI ARABIA
SINGAPOR	0.0	0.0	0.0	0.0	0.0	0.0	0.3	1.1	1.7	2.1	2.9	SINGAPORE
SLLOVAKI	0.0	0.0	0.0	0.0	0.1	0.5	2.7	1.0	2.6	3.9	5.3	SLOVAKIA
SAN MARINO	0.0	0.0	0.0	0.1	0.3	0.3	0.2	0.1	0.1	0.2	0.1	SAN MARINO
SIRI	0.3	0.2	0.1	0.4	2.5	1.0	0.2	0.3	0.7	1.2	0.9	SYRIAN ARAB REPUBLIC
TUNIZI	0.0	0.2	0.1	0.7	0.4	2.0	3.2	2.5	1.8	2.8	6.4	TUNISIA
EMIRATET E BASHKUARA ARABE	0.0	0.0	0.0	1.9	1.3	0.5	2.1	0.6	1.2	1.0	0.8	UAE
UKRAINE	2.7	2.1	4.9	5.4	2.7	13.8	17.3	43.9	45.8	60.3	93.2	UKRAINE
SHTETET E BASHKUARA TË AMERIKËS	12.1	1.1	2.8	5.8	11.9	7.7	13.1	14.2	26.8	21.4	19.2	UNITED STATES
AFRIKE E JUGUT	0.0	0.0	0.0	0.0	0.0	0.0	0.6	0.3	0.1	0.0	0.1	
TË TJERA	1.2	0.2	1.6	1.0	7.6	11.4	3.6	16.6	21.6	34.1	33.7	SOUTH AFRICA OTHERS
TOTALI	740.1	533.4	757.5	813.6	1,076.6	1,390.2	1,701.9	1,752.6	1,830.5	2,083.9	2,410.9	TOTAL

Eksporti sipas SITC Në milionë Usd	Q III 2005	Q IV 2005	Q I 2006	Q II 2006	Q III 2006	Q IV 2006	Q I 2007	Q II 2007	Exports by SITC classification Millions of USD
	T III 2005	T IV 2005	T I 2006	T II 2006	T III 2006	T IV 2006	T I 2007	T II 2007	
	Ushqime dhe kafshë të gjalla	6.8	6.4	5.8	9.7	8.0	10.2	7.9	
Pije dhe duhan	4.1	1.4	0.6	4.8	3.5	1.7	2.8	5.9	Beverages & tobacco
Materiale të papërpunuara	10.3	7.3	7.8	11.8	9.8	14.7	19.4	25.5	Raw materials , minerals
Lëndë djegëse	8.8	3.3	7.5	5.9	11.4	9.5	14.0	16.0	Fuels and lubricants
Yndyrna bimore dhe shtazore	0.1	—	0.2	0.2	0.2	0.1	0.1	0.3	Animal and vegetable oils & fats
Produkte kimike	1.9	1.3	2.1	1.9	2.0	1.8	2.1	2.7	Chemicals
Mallra të përpunuar	36.9	33.3	39.4	49.5	39.8	49.1	53.5	65.3	Manufactures
Makineri dhe pajisje	4.8	8.2	6.7	8.2	7.3	8.6	8.8	11.6	Machinery and equipment
Mallra të tjerë të përpunuar	89.3	95.3	103.9	116.4	113.0	120.0	129.8	141.9	Mischellaneous manufactures
Mallra të paklasifikuar diku tjetër	—	—	—	—	—	—	—	—	Other & unclassified
Totali	162.9	156.5	173.9	208.3	195.0	215.6	238.3	278.1	Total

Burimi: Banka e Shqipërisë.

Source : Bank of Albania.

Eksporti sipas SITC Në milionë Usd												Exports by SITC classification Millions of USD
	1996	1997	1998	1999	2000	2001	2002	2003	2004	2005	2006	
Ushqime dhe kafshë të gjalla	9.5	9.0	10.0	10.7	8.9	11.2	5.2	18.9	24.8	25.4	33.7	Food and live animals
Pije dhe duhan	8.8	6.5	10.0	7.7	8.1	6.6	6.2	5.8	9.4	11.9	10.6	Beverages & tobacco
Materiale të papërpunuara	30.7	18.2	34.1	20.1	13.2	11.6	13.3	19.4	23.0	31.8	44.0	Raw materials , minerals
Lëndë djegëse	6.3	3.3	2.5	7.6	4.9	4.4	7.0	4.9	16.2	19.0	34.3	Fuels and lubricants
Yndyrna bimore dhe shtazore	4.8	–	0.5	0.4	0.1	–	–	0.5	0.4	0.3	0.6	Animal and vegetable oils & fats
Produkte kimike	3.7	1.6	1.7	1.8	2.2	3.8	2.2	2.9	3.5	5.9	7.8	Chemicals
Mallra të përpunuar	45.2	30.1	25.5	32.9	40.6	54.6	57.6	77.6	120.7	141.5	177.8	Manufactures
Makineri dhe pajisje	3.9	8.0	5.5	17.3	4.1	8.0	9.3	15.9	23.8	27.5	30.8	Machinery and equipment
Mallra të tjerë të përpunuar	111.7	69.1	118.2	175.9	173.2	204.4	229.4	301.5	381.7	395.6	453.3	Miscellaneous manufactures
Mallra të paklasifikuar diku tjetër	–	–	–	–	–	–	–	–	–	–	–	Other & unclassified
Totali	224.5	145.9	208.0	274.4	255.4	304.6	330.3	447.2	603.3	658.7	792.8	Total

Burimi: Banka e Shqipërisë.

Source : Bank of Albania.

Eksporti sipas SITC Në milionë EUR												Exports by SITC classification
				Q III 2005	Q IV 2005	Q I 2006	Q II 2006	Q III 2006	Q IV 2006	Q I 2007	Q II 2007	Millions of EUR
	2004	2005	2006	T III 2005	T IV 2005	T I 2006	T II 2006	T III 2006	T IV 2006	T I 2007	T II 2007	
Ushqime dhe kafshë të gjalla	6.9	7.0	8.4	2.4	1.1	1.7	2.2	2.2	2.3	2.1	3.1	Food and live animals
Pije dhe duhan	1.9	3.7	2.8	0.5	0.4	0.3	1.3	0.7	0.5	0.4	2.0	Beverages & tobacco
Materiale të papërpunuara	5.7	9.3	14.2	3.2	2.3	2.1	3.6	2.7	5.7	3.2	9.0	Raw materials , minerals
Lëndë djegëse	4.0	7.1	8.1	5.5	0.5	0.8	2.0	3.5	1.8	4.0	5.9	Fuels and lubricants
Yndyrna bimore dhe shtazore	0.1	0.1	0.3	–	–	–	0.1	0.1	–	0.1	–	Animal and vegetable oils & fats
Produkte kimike	1.0	1.8	2.1	0.7	0.4	0.6	0.5	0.5	0.5	0.7	0.6	Chemicals
Mallra të përpunuar	31.2	46.3	49.5	9.9	10.6	14.2	12.0	11.9	11.5	16.8	14.1	Manufactures
Makineri dhe pajisje	6.7	8.6	9.0	1.6	3.2	1.8	2.5	2.7	2.0	2.5	3.7	Machinery and equipment
Mallra të tjerë të përpunuar	107.1	110.9	126.7	25.6	27.3	31.2	32.1	32.7	30.7	36.5	36.9	Miscellaneous manufactures
Mallra të paklasifikuar diku tjetër	–	–	–	–	–	–	–	–	–	–	–	Other & unclassified
Totali	164.6	194.7	220.9	49.5	45.7	52.8	56.2	56.9	54.9	66.2	75.2	Total

Burimi: Banka e Shqipërisë.

Source : Bank of Albania.

Importi sipas SITC Në milionë Usd	Q III 2005	Q IV 2005	Q I 2006	Q II 2006	Q III 2006	Q IV 2006	Q I 2007	Q II 2007	Imports by SITC classification Millions of USD
	T III 2005	T IV 2005	T I 2006	T II 2006	T III 2006	T IV 2006	T I 2007	T II 2007	
Ushqime dhe kafshë të gjalla	83.2	86.4	86.5	97.0	105.2	114.9	108.8	121.2	Food and live animals
Pije dhe duhan	24.8	20.5	17.4	34.7	26.4	19.0	19.7	31.7	Beverages & tobacco
Materiale të papërpunuara	25.9	25.1	21.3	26.8	30.6	29.9	20.6	25.8	Raw materials , minerals
Lëndë djegëse	56.1	82.4	84.0	59.0	83.5	94.1	128.8	131.7	Fuels and lubricants
Yndyrna bimore dhe shtazore	6.5	10.6	11.4	8.7	8.9	10.6	9.4	10.8	Animal and vegetable oils & fats
Produkte kimike	66.5	65.3	62.3	78.1	84.6	93.0	80.3	101.7	Chemicals
Mallra të përpunuar	157.5	183.1	154.4	207.2	189.7	227.0	220.6	273.5	Manufactures
Makineri dhe pajisje	158.9	154.5	137.6	156.7	140.8	174.4	177.7	208.1	Machinery and equipment
Mallra të tjerë të përpunuar	72.2	94.6	69.8	90.5	85.1	113.5	93.8	107.1	Miscellaneous manufactures
Mallra të paklasifikuar diku tjetër	-	-	-	-	-	-	-	-	Other & unclassified
Totali	651.6	722.4	644.6	758.7	754.8	876.4	859.7	1,011.6	Total

Burimi: Banka e Shqipërisë.

Source : Bank of Albania .

Importi sipas SITC Në milionë Usd												Imports by SITC classification
	1996	1997	1998	1999	2000	2001	2002	2003	2004	2005	2006	Millions of USD
Ushqime dhe kafshë të gjalla	271.8	145.6	174.6	177.1	168.7	186.1	218.4	268.1	338.8	403.6	94.5	Food and live animals
Pije dhe duhan	21.0	7.1	17.1	34.9	41.8	48.5	56.6	68.8	80.0	97.6	175.3	Beverages & tobacco
Materiale të papërpunuara	28.5	30.5	40.8	38.6	48.3	51.7	58.1	63.7	94.0	108.5	39.5	Raw materials , minerals
Lëndë djegëse	22.0	19.8	31.0	44.4	97.8	134.5	136.2	158.9	223.9	320.5	236.7	Fuels and lubricants
Yndyrna bimore dhe shtazore	24.2	19.7	26.7	17.4	18.1	19.8	20.8	29.0	35.4	39.5	423.6	Animal and vegetable oils & fats
Produkte kimike	59.7	50.6	72.9	68.2	82.8	101.5	122.2	159.7	250.0	318.0	231.3	Chemicals
Mallra të përpunuar	151.9	133.0	175.9	209.0	229.7	287.0	338.5	440.9	631.0	778.3	106.1	Manufactures
Makineri dhe pajisje	201.0	131.8	123.8	173.6	227.5	314.0	321.3	403.4	606.0	609.6	66.7	Machinery and equipment
Mallra të tjerë të përpunuar	122.8	88.8	116.6	127.8	150.9	181.8	215.2	264.7	322.2	358.9	51.9	Miscellaneous manufactures
Mallra të paklasifikuar diku tjetër	-	-	-	-	-	-	-	-	-	-	57.5	Other & unclassified
Totali	902.8	627.0	779.4	891.1	1,065.6	1,324.9	1,487.3	1,857.2	2,581.3	3,034.5	276.0	Total

Burimi: Banka e Shqipërisë.

Source : Bank of Albania.

Importi sipas SITC Në milionë EUR										Imports by SITC classification Millions of EUR	
	2004	2005	2006	Q III 2005	Q IV 2005	Q I 2006	Q II 2006	Q III 2006	Q IV 2006		Q I 2007
				T III 2005	T IV 2005	T I 2006	T II 2006	T III 2006	T IV 2006		T I 2007
Ushqime dhe kafshë të gjalla	266.1	272.3	320.9	68.1	72.67	71.9	77.4	82.5	89.1	83.0	Food and live animals
Pije dhe duhan	61.5	64.7	77.3	20.35	17.26	14.48	27.5	20.7	14.6	15.0	Beverages & tobacco
Materiale të papërpunuara	58.8	75.9	86.1	21.23	21.06	17.69	21.3	24.0	23.2	15.8	Raw materials , minerals
Lëndë djegëse	141.1	181.8	254.9	45.88	69.25	69.78	46.8	65.5	72.9	98.2	Fuels and lubricants
Yndyrna bimore dhe shtazore	26.5	28.5	31.5	5.28	8.92	9.44	6.9	7.0	8.2	7.2	Animal and vegetable oils & fats
Produkte kimike	166.6	201.8	252.5	54.58	54.86	51.8	62.1	66.4	72.1	61.3	Chemicals
Mallra të përpunuar	427.5	509.8	618.2	129.11	154.09	128.35	164.9	149.0	176.0	168.5	Manufactures
Makineri dhe pajisje	431.5	489.0	484.7	130.22	129.89	114.41	124.6	110.6	135.1	135.7	Machinery and equipment
Mallra të tjerë të përpunuar	250.9	260.1	284.7	59.23	79.6	57.98	71.9	66.9	88.0	71.6	Mischellaneous manufactures
Mallra të paklasifikuar diku tjetër	-	-	-	-	-	-	-	-	-	-	Other & unclassified
Totali	1,830.5	2,083.9	2,410.9	533.98	607.57	535.85	603.3	592.6	679.1	656.2	Total

Burimi: Banka e Shqipërisë.

Source : Bank of Albania .

Mbikëqyrja bankare AKTIVET (në milionë lekë) Struktura për sistemin bankar	Q III 2005 T III 2005	Q IV 2005 T IV 2005	Q I 2006 T I 2006	Q II 2006 T II 2006	Q III 2006 T III 2006	Q IV 2006 T IV 2006	Q I 2007 T I 2007	Q II 2007 T II 2007	Banking Supervision ASSETS (millions of Lek) Composition for banking system
1 TOTALI I AKTIVEVE	492,823.6	496,561.5	521,428.8	543,512.5	567,743.8	624,279.3	648,339.6	667,050.3	TOTAL OF ASSETS
1.1 VEPRIME ME THESARIN DHE NDERBANKARE	309,216.1	292,217.3	302,145.8	300,430.8	305,042.6	316,086.0	312,050.4	300,705.8	TREASURY AND INTERBANK TRANSACTIONS
111 Mjete monetare	10,418.8	10,333.8	10,003.8	11,110.5	12,118.3	13,827.1	12,815.1	12,451.0	Cash in hand
112 Marrëdhënie me Bankën Qendrore	48,288.1	46,128.4	45,387.6	49,327.3	54,163.2	55,378.5	54,761.7	56,221.6	Transactions with the Central Bank
1121 Rezerva të detyruara në Bankën Qendrore	41,202.7	41,662.4	42,877.3	44,265.3	46,418.7	48,395.1	51,853.7	52,268.5	Required reserve of Central Bank
1122 Të tjera	7,085.4	4,466.0	2,510.4	5,062.0	7,744.4	6,983.4	2,908.0	3,953.1	Other
113 Bono thesari dhe bono të tjera të pranueshme për rifinancim nga BC	178,677.4	175,380.4	178,107.8	172,850.0	159,598.1	164,281.6	155,769.2	148,374.1	Treasury bills and other bills eligible for refinancing with CB
1131 Bono thesari	178,677.4	175,380.4	178,107.8	172,700.0	159,598.1	164,281.6	155,769.2	148,374.1	Treasury bills
1132 Bono të tjera të pranueshme për rifinancim	-	-	-	150.0	-	-	-	-	Other bills eligible for refinancing
1133 Fonde rezervë për zhvlerësimin e bonove të përshtatshme për rifinancim me BQ	-	-	-	-	-	-	-	-	Reserve funds for other eligible bills for refinancing with CB
114 Marrëdhënie me bankat, institucionet e kreditit dhe institucionet e tjera financiare	71,831.7	60,374.8	68,646.6	67,143.1	79,163.1	82,598.9	88,704.3	83,659.2	Transactions with banks, credit institutions and other financial institutions
1141 Llogari rrjedhëse	3,325.9	3,197.3	3,081.1	3,397.4	2,377.5	3,995.0	1,914.1	5,728.7	Current accounts
1142 Depozita në banka, institucione krediti dhe institucione të tjera financiare	64,995.2	53,679.0	60,842.8	60,700.0	74,893.5	76,221.7	84,420.9	74,809.7	Deposits with banks, credit institutions and other financial institutions
1143 Hua	2,509.4	2,599.1	3,782.0	2,299.2	1,000.3	1,219.4	1,205.3	1,041.5	Loans
1144 Të tjera	1,001.3	899.4	940.7	746.4	891.7	1,162.8	1,164.0	2,079.3	Other
13 VEPRIMET ME KLIENTET (bruto)	111,983.0	127,056.4	137,530.5	156,208.5	171,484.0	196,864.5	216,923.8	237,769.2	OPERATIONS WITH CUSTOMERS (gross)
131 Hua dhënë sektorit privat dhe individëve	104,549.2	118,071.4	128,806.1	147,432.4	161,713.2	186,571.9	204,475.3	223,901.9	Loans to private sector and individuals
1311 Hua afatshkurtër	28,963.9	33,313.6	36,785.8	41,561.5	44,427.5	50,497.2	55,117.6	59,833.8	Short-term loans
1312 Hua afatmesme	36,157.9	38,818.7	41,038.8	48,200.4	54,079.8	60,491.6	64,843.2	68,659.4	Medium-term loans
1313 Hua afatgjatë	25,019.0	29,346.7	32,801.4	37,161.0	40,656.5	37,312.4	42,969.1	50,427.8	Long-term loans
1314 Hua për pronë të patundshme	14,408.5	16,532.5	18,120.8	20,454.2	22,499.6	38,223.2	41,465.5	44,906.2	Real estate loans
1315 Kontrata qiraje	-	59.9	59.1	55.3	49.8	47.4	80.0	74.7	Finance lease contracts
132 Hua dhënë administratës publike	4.5	-	-	-	-	-	-	-	Loans to public administration
1321 Llogari rrjedhëse	3.9	-	-	-	-	-	-	-	Current accounts
1322 Hua	0.6	-	-	-	-	-	-	-	Loans
1323 Llogari të tjera	-	-	-	-	-	-	-	-	Other accounts
133 Llogari të tjera të klientëve	7,429.3	8,985.0	8,724.4	8,776.1	9,770.8	10,292.6	12,448.5	13,867.3	Other customer accounts
14 VEPRIMET ME LETRAT ME VLERE	53,911.8	60,395.2	64,617.2	69,821.3	74,806.1	82,598.9	101,685.7	109,273.6	SECURITIES TRANSACTIONS
141 Letra me vlerë me të ardhura fikse	53,911.8	60,395.2	64,617.2	69,821.3	74,806.1	82,598.9	101,342.0	109,273.6	Fixed income securities
142 Letra me vlerë me të ardhura të ndryshueshme	-	-	-	-	-	189.4	343.7	-	Variable income securities
143 Letra me vlerë të blera & shitura sipas marrëveshjeve të riblerjes	-	-	-	-	-	-	-	-	Securities purchased and sold under REPC
144 Kolaterali i paguar	-	-	-	-	-	-	-	-	Paid collateral
145 Primet e marra	-	-	-	-	-	-	-	-	Received premiums
15 FONDE REZERVE TE KRIJUARA	-1,725.8	-1,808.5	-2,262.1	-3,099.5	-3,052.4	-3,404.4	-3,825.7	-3,829.5	PROVISIONS
151 Fonde rezervë për mbulimin e humbjeve nga huatë (kryegjëja)	-1,682.0	-1,760.1	-2,226.2	-3,038.8	-2,983.6	-3,344.6	-3,763.4	-3,754.8	Provisions for covering losses from loans (principal)
152 Fonde rezervë për mbulimin e humbjeve nga huatë (interesi i përllogaritur)	-13.9	-21.2	-34.5	-43.4	-68.7	59.8	-62.3	-74.7	Provisions for covering losses loans (accrued interests)
153 Fonde rezervë për investime	-29.9	-27.2	-1.4	-17.3	-0.1	-	-	-	Investment provisions
16 MJETE TE TJERA	3,573.9	3,494.0	3,826.2	3,861.8	3,916.5	5,353.9	3,491.4	4,329.3	OTHER ASSETS
161 Mjete të tjera	3,005.5	2,498.5	2,824.5	3,094.6	3,105.2	3,039.3	3,145.6	3,607.4	Other assets
162 Veprime si agjent	24.1	388.1	0.6	201.5	60.0	1,331.9	0.3	0.1	Agent transactions
163 Llogari marrëdhëniesh	81.5	78.1	110.5	110.2	111.2	73.3	89.3	78.2	Inter-office accounts
164 Llogari pezull, të diferencave dhe të pozicionit	462.9	529.3	890.7	455.6	640.2	909.4	256.3	643.5	Suspense and position accounts
1641 Llogari pezull	295.6	402.1	750.8	222.6	480.1	895.7	251.7	625.2	Suspense accounts
1642 Llogari pozicioni	167.3	127.2	140.0	233.0	160.1	13.7	4.6	18.3	Position accounts
165 Tatim i vlerës së shtuar	-	-	-	-	-	-	-	-	Value added tax
17 MJETE TE QENDRUESHME	8,341.5	7,263.2	7,719.1	8,012.1	8,252.2	9,514.5	9,874.1	10,193.21	FIXED ASSETS
171 Investime në pjesëmarrje	34.4	6.0	5.9	95.2	93.8	93.8	93.8	1.5	Investments on participating equity
172 Filialet	-	-	-	-	-	619.3	632.4	701.4	Affiliates
173 Mjete të qëndrueshme (neto)	8,307.1	7,257.2	7,713.2	7,917.0	8,158.4	8,801.5	9,147.9	9,490.3	Fixed assets (net)
18 INTERESA TE PERLLOGARITUR	7,523.1	7,943.9	7,852.1	8,277.4	7,294.7	7,910.5	8,139.9	8,608.7	ACCRUED INTERESTS
181 Interesa të llogaritur (Klasa 1)	5,784.7	6,109.9	5,697.4	6,155.3	4,803.6	5,090.5	4,535.7	5,018.4	Accrued interests (Class 1)
182 Interesa të llogaritur (Klasa 2)	609.9	701.2	771.3	870.9	1,002.0	1,097.1	1,363.1	1,471.5	Accrued interests (Class 2)
183 Interesa të llogaritur (Klasa 3)	1,128.5	1,132.8	1,383.5	1,251.2	1,489.1	1,722.9	2,241.1	2,118.8	Accrued interests (Class 3)
A. Totali i aktiveve në valutë	206,806.6	204,009.6	216,244.2	226,132.0	245,727.7	276,109.3	295,574.4	304,948.7	Total of assets on foreign currency
B. Totali i aktiveve jorezidente	98,632.3	84,988.1	89,548.4	89,302.4	102,178.3	103,747.9	105,569.5	100,066.12	Total of assets of non-residents
Teprica e kredisë neto (së bashku me interesat e llogaritur)	110,867.1	125,949.1	136,039.6	153,979.8	169,433.6	194,557.3	214,461.3	235,411.3	Stock of loans net (plus accrued interests)
Teprica e kredisë bruto (së bashku me interesat e llogaritur)	112,592.9	127,757.6	138,301.8	157,079.4	172,486.0	197,961.6	218,287.0	239,240.8	Stock of loans gross (plus accrued interests)

1/ Klasa 1 përfshin " Veprime me thesarin dhe ndërbankare".

2/ Klasa 2 përfshin " Veprime me klientët (bruto)".

3/Klasa 3 përfshin " Veprime me letra me vlerë (neto) ".

Burimi: Banka e Shqipërisë.

1/ Class 1 includes " Treasury and interbank transactions "

2/ Class 2 includes " Operations with customers (gross) "

3/ Class 3 includes " Securities transactions (net) "

Source: Bank of Albania.

Mbikëqyrja bankare PASIVET (në milionë lekë) Struktura për sistemin bankar	Q III 2005 T III 2005	Q IV 2005 T IV 2005	Q I 2006 T I 2006	Q II 2006 T II 2006	Q III 2006 T III 2006	Q IV 2006 T IV 2006	Q I 2007 T I 2007	Q II 2007 T II 2007	Banking supervision LIABILITIES (millions of Lek) Composition for banking system
1 TOTALI I PASIVEVE	492,823.6	496,561.5	521,428.8	543,512.5	567,743.8	624,279.3	648,339.6	667,050.3	TOTAL OF LIABILITIES
11 VEPRIME ME THESARIN DHE NDËRBANKARE	20,414.4	20,567.0	25,545.6	32,413.7	24,074.2	47,184.4	42,815.4	53,456.3	TREASURY AND INTERBANK TRANSACTIONS
111 Banka Qendrore	935.4	761.1	876.4	857.4	813.7	1,273.8	1,188.1	750.9	Central Bank
112 Bono thesari & bono të tjera të pranueshme	1,000.0	-	3,450.0	11,000.0	4,200.0	8,850.0	2,000.0	7,650.0	Treasury bills and other eligible bills
113 Llogari rrjedhëse	4,100.2	3,667.9	4,101.9	2,469.8	2,730.1	2,558.6	2,623.1	2,557.1	Current account
114 Depozita nga bankat, institucione financiare	11,407.7	9,388.6	8,233.1	7,253.1	5,627.0	8,261.4	9,157.5	17,200.4	Deposits from banks and other financial institutions
115 Hua	2,969.6	6,746.0	8,879.0	10,825.1	10,700.5	14,424.2	15,923.3	16,208.3	Loans
116 Të tjera	1.6	3.5	5.2	8.3	2.9	11,816.5	11,923.3	9,089.6	Other
12 VEPRIME ME KLIENTËT	428,741.5	432,960.4	447,197.5	461,031.6	489,693.2	520,281.9	542,672.4	544,947.4	OPERATIONS WITH CUSTOMERS
121 Administrata publike	3,144.4	3,377.8	4,365.8	3,773.7	3,900.7	3,875.5	3,896.8	2,745.2	Public administration
1211 Llogari rrjedhëse	2,581.0	2,834.3	3,826.9	3,506.6	3,657.9	3,601.0	3,594.7	2,234.0	Current account
1212 Depozita pa afat	-	-	-	-	-	-	-	-	Demand deposits
1213 Depozita me afat	287.4	268.3	263.3	40.3	40.3	71.5	97.5	358.5	Time deposits
1214 Hua	276.0	275.3	275.6	226.8	202.5	203.0	204.5	152.7	Loans
1215 Të tjera	-	-	-	-	-	-	-	-	Other
122 Sektori privat	425,597.2	429,582.6	442,831.7	457,257.9	485,792.5	516,406.4	538,775.7	542,202.2	Private sector
1221 Llogari rrjedhëse	61,135.6	65,385.1	65,544.2	72,055.4	81,552.1	89,357.0	83,811.1	85,845.9	Current account
1222 Depozita pa afat	54,731.3	54,505.2	54,666.2	55,425.6	56,911.7	53,608.8	49,388.9	46,656.0	Demand deposits
1223 Depozita me afat	301,330.1	300,296.8	313,420.0	319,973.0	337,316.6	360,305.5	392,304.3	398,978.9	Time deposits
1224 Të tjera	7,958.9	8,803.8	8,459.0	8,933.2	9,199.0	12,522.5	12,800.4	10,317.4	Other
1225 Certifikata depozitash	441.4	591.6	742.2	870.7	813.0	612.6	470.9	404.1	Certificate of deposits
13 VEPRIME ME LETRAT ME VLERE	-	-	-	-	-	-	-	-	SECURITIES TRANSACTIONS
131 Borxhe të përfaqësuara nga letrat me vlerë	-	-	-	-	-	-	-	-	Debts represented by securities
132 Letra me vlerë të blera dhe të shitura me repo	-	-	-	-	-	-	-	-	Securities sold under REPO
133 Garanci për veprime me letrat me vlerë	-	-	-	-	-	-	-	-	Collateral on securities transactions
134 Prime për instrumentet financiare	-	-	-	-	-	-	-	-	Premiums on financial instruments
14 DETYRIME TË TJERA	4,599.3	2,837.6	7,603.0	5,244.4	5,054.4	5,325.2	6,429.3	8,915.7	OTHER LIABILITIES
141 Detyrime të tjera	2,102.6	1,969.0	3,245.5	2,455.6	2,549.9	2,571.8	3,111.9	3,139.2	Other liabilities
142 Veprime si agjent	505.7	155.1	1,547.4	542.4	1,204.4	366.8	1,715.3	1,388.4	Agent transactions
143 Llogari marrëdhëniesh	296.7	340.1	2,066.4	970.9	430.7	384.6	401.5	2,282.6	Inter-office accounts
144 Llogari pezull të diferencave dhe pozicionit	1,694.3	372.9	743.6	1,275.6	869.4	2,001.9	1,200.5	2,105.4	Suspense and position accounts
1441 Llogari diferencash	1,660.6	367.8	731.4	1,243.0	857.4	1,997.3	1,198.3	2,099.7	Difference accounts
1442 Llogari pozicioni	33.7	5.0	12.3	32.6	12.0	4.7	2.2	5.7	Position accounts
145 Tatim i vlerës së shtuar	-	0.5	0.1	-	-	0.1	-	-	Value added tax
15 BURIMET E PËRHERSHME	34,474.6	35,577.0	36,551.5	39,890.3	43,925.0	46,107.9	50,377.3	52,589.0	PERMANENT RESOURCES
151 Ndihma dhe financimi publik	4.5	4.1	3.7	3.3	3.0	2.6	2.4	2.3	Grants and public financing
152 Fonde rezervë specifike	1,535.6	1,911.7	2,076.8	2,343.5	2,511.5	2,384.9	2,680.9	2,875.9	Discretionary provisions
1521 Fonde rezervë për rreziqe dhe shpenzime	1,409.4	1,673.3	2,051.1	2,318.3	2,424.7	2,232.0	2,520.8	2,724.2	Provisions for risk and expenses
1522 Fonde rezervë specifike	126.1	238.5	25.7	25.2	86.8	152.8	160.1	151.7	Discretionary provisions
153 Borxh i varur	641.1	647.4	634.6	1,380.7	1,527.0	1,558.2	2,062.5	2,283.6	Subordinated debt
154 Kapitali i vet i aksionerëve	32,293.5	33,013.8	33,836.4	36,162.9	39,883.5	42,162.2	45,631.5	47,427.3	Shareholder's equity
1541 Kapitali i paguar	27,583.7	29,420.3	30,658.3	32,216.7	33,637.0	34,768.4	35,590.5	37,215.1	Paid in capital
1542 Primet e aksioneve	1.8	1.8	1.8	1.8	278.6	363.5	705.2	733.1	Share premiums
1543 Rezervat	2,581.4	1,432.9	1,619.6	3,033.4	3,178.8	3,309.4	3,489.9	4,055.7	Reserves
1544 Diferencë rivlerësimi	-3,981.0	-3,852.3	-4,130.9	-4,510.3	-4,277.8	-4,611.5	-4,140.1	-5,470.2	Difference of revaluation
1545 Fitimet e pashpërndara ose humbja	866.8	-184.4	3,886.2	2,181.9	1,945.9	1,281.0	7,731.4	5,997.6	Retained earnings (loss)
1546 Fitimi (humbja) i vitit në vazhdim	5,240.7	6,195.5	1,801.4	3,239.4	5,121.1	7,051.3	2,254.7	4,895.9	Current year profit (loss)
16 INTERESA TË PËRLLLOGARITUR	4,593.8	4,619.5	4,531.3	4,932.4	4,997.1	5,379.9	6,045.2	7,141.9	ACCRUED INTEREST
161 Interesa të llogaritur (Kodi 11)	32.2	16.3	39.2	61.8	83.7	111.8	259.5	201.5	Accrued interest (Cod 11)
162 Interesa të llogaritur (Kodi 12)	4,556.7	4,587.6	4,487.0	4,846.6	4,888.7	5,243.7	5,754.7	6,905.9	Accrued interest (Cod 12)
163 Interesa të llogaritur (Kodi 13)	-	-	-	-	-	-	-	-	Accrued interest (Cod 13)
164 Interesa të llogaritur (Kodi 15)	4.8	15.7	5.2	24.1	24.7	24.5	31.1	34.5	Accrued interest (Cod 15)
Totali i pasiveve në valutë	204,753.4	203,655.9	214,033.2	225,951.8	244,955.2	274,847.7	293,238.1	304,642.9	Total of liabilities in foreign currency
Totali i pasiveve jorezidente	18,358.5	18,429.8	19,979.8	23,687.7	23,498.7	39,847.4	42,038.5	49,524.62	Total of liabilities of non-residents

Burimi: Banka e Shqipërisë.

Source : Bank of Albania.

Mbakëqyrja bankare										Banking Supervision	
AKTIVET (në milionë lekë)		Q III 2005	Q IV 2005	Q I 2006	Q II 2006	Q III 2006	Q IV 2006*	Q I 2007*	Q II 2007*	ASSETS (millions of Lek)	
Struktura për grupin e dytë G2/1		T III 2005	T IV 2005	T I 2006	T II 2006	T III 2006	T IV 2006*	T I 2007*	T II 2007*	Composition for group G2/1	
1	TOTALI I AKTIVEVE	23,274.0	23,412.3	23,232.0	23,423.6	25,806.6	TOTAL OF ASSETS	
1.1	VEPRIME ME THESARIN DHE NDERBANKARE	15,848.9	16,019.0	15886.6	16,508.9	18,576.0	TREASURY AND INTERBANK TRANSACTIONS	
111	Mjete monetare	658.3	639.4	583.1	581.3	613.2	Cash in hand	
112	Marrëdhënie me Bankën Qendrore	2,153.2	2,102.0	2,033.5	2,095.2	2,442.2	Transactions with the Central Bank	
1121	Rezerva të detyruara në Bankën Qendrore	1,810.8	1,800.0	1,864.8	1,867.5	2,011.4	Required reserve of Central Bank	
1122	Të tjera	342.4	302.0	168.7	227.7	430.8	Other	
113	Bono thesari dhe bono të tjera të pranueshme për rifinancim nga BQ	5,026.2	5,622.7	6,199.1	6,495.7	5,996.5	Treasury bills and other bills eligible for refinancing with CB	
1131	Bono thesari	5,026.2	5,622.7	6,199.1	6,495.7	5,996.5	Treasury bills	
1132	Bono të tjera të pranueshme për rifinancim	-	-	-	-	-	Other bills eligible for refinancing	
1133	Fonde rezervë për zhvlerësimin e bonove të përshtatshme për rifinancim me BQ	-	-	-	-	-	Reserve funds for other eligible bills for refinancing with CB	
114	Marrëdhënie me bankat, institucionet e kreditit dhe institucionet e tjera financiare	8,011.1	7,654.9	7,071.0	7,336.7	9,524.1	Transactions with banks, credit institutions and other financial institutions	
1141	Llogari rrjedhëse	311.3	472.5	495.6	418.1	316.7	Current accounts	
1142	Depozita në banka, institucione krediti dhe institucione të tjera financiare	7,507.1	7,087.3	6,506.1	6,915.1	9,105.4	Deposits with banks, credit institutions and other financial institutions	
1143	Hua	120.4	-	-	0.0	100.0	Loans	
1144	Të tjera	72.4	95.2	69.3	3.4	2.0	Other	
13	VEPRIMET ME KLIENTET (bruto)	6,939.4	6,851.3	6,858.1	7,042.8	6,659.0	OPERATIONS WITH CUSTOMERS (gross)	
131	Hua dhënë sektorit privat dhe individëve	6,726.0	6,742.1	6,742.0	7,019.3	6,606.7	Loans to private sector and individuals	
1311	Hua afatshkurtër	2,814.0	2,877.3	2,804.8	2,830.4	2,299.0	Short-term loans	
1312	Hua afatmesme	2,037.2	1,846.7	1,796.0	1,981.4	2,523.8	Medium-term loans	
1313	Hua afatgjate	1,702.9	1,783.7	1,697.4	1,698.2	1,038.3	Long-term loans	
1314	Hua për prona të patundshme	171.9	234.4	443.7	509.2	745.7	Real estate loans	
1315	Kontrata qiraje	-	-	-	-	-	Finance lease contracts	
132	Hua dhënë administratës publike	0.6	-	-	-	-	Loans to public administration	
1321	Llogari rrjedhëse	-	-	-	-	-	Current accounts	
1322	Hua	0.6	-	-	-	-	Loans	
1323	Llogari të tjera	-	-	-	-	-	Other accounts	
133	Llogari të tjera të klientëve	212.8	109.2	116.17	23.5	52.3	Other customer accounts	
14	VEPRIMET ME LETRAT ME VLERE	102.4	103.5	101.4	97.0	97.0	SECURITIES TRANSACTIONS	
141	Letra me vlerë me të ardhura fikse	102.4	103.5	101.4	97.0	97.0	Fixed income securities	
142	Letra me vlerë me të ardhura të ndryshueshme	-	-	-	-	-	Variable income securities	
143	Letra me vlerë të blera & shitura sipas marrëveshjeve të riblerjes	-	-	-	-	-	Securities purchased and sold under REPO	
144	Kolaterali i paguar	-	-	-	-	-	Paid collateral	
145	Primet e marra	-	-	-	-	-	Received premiums	
15	FONDE REZERVE TE KRIJUARA	-708.6	-562.1	-557.7	-1,164.1	-741.0	PROVISIONS	
151	Fonde rezervë për mbulimin e humbjeve nga huatë (kryegjeja)	-706.2	-558.6	-555.2	-1,156.3	-713.9	Provisions for covering losses from loans (principal)	
152	Fonde rezervë për mbulimin e humbjeve nga huatë (interesi i përllogaritur)	-2.3	-3.4	-2.6	-7.7	-27.1	Provisions for covering losses loans (accrued interests)	
153	Fonde rezervë për investime	-	-	-	-	-	Investment provisions	
16	MJETE TE TJERA	400.0	288.2	295.7	341.6	398.5	OTHER ASSETS	
161	Mjete të tjera	396.2	288.2	267.3	338.5	396.4	Other assets	
162	Veprime si agjent	-	-	-	-	-	Agent transactions	
163	Llogari marrëdhëniesh	3.5	-	28.2	2.1	2.0	Inter-office accounts	
164	Llogari pezull, të diferencave dhe të pozicionit	0.4	-	0.2	1.0	-	Suspense and position accounts	
1641	Llogari pezull	0.4	-	0.2	1.0	-	Suspense accounts	
1642	Llogari pozicioni	-	-	-	-	-	Position accounts	
165	Tatim i vlerës së shtuar	-	-	-	-	-	Value added tax	
17	MJETE TE QENDRUESHME	402.6	397.8	381.5	360.2	499.8	FIXED ASSETS	
171	Investime në pjesëmarrje	5.8	5.8	5.7	2.7	1.4	Investments on participating equity	
172	Filialet	-	-	-	-	-	Affiliates	
173	Mjete të qëndrueshme (neto)	396.8	392.0	375.8	357.4	498.4	Fixed assets (net)	
18	INTERESA TE PERLLOGARITUR	289.2	314.6	266.3	237.3	317.4	ACCRUED INTERESTS	
181	Interesa të llogaritur (Klasa 1)	227.6	243.2	193.0	170.2	252.3	Accrued interests (Class 1)	
182	Interesa të llogaritur (Klasa 2)	61.1	69.9	72.7	65.7	64.6	Accrued interests (Class 2)	
183	Interesa të llogaritur (Klasa 3)	0.6	1.6	0.6	1.5	0.6	Accrued interests (Class 3)	
A.	Totali i aktiveve në valutë	16,477.5	16,126.3	15,278.3	15,491.0	17,426.9	Total of assets on foreign currency	
B.	Totali i aktiveve jorezidente	8,013.4	7,745.0	7,177.93	7,433.9	9,533.5	Total of assets of non-residents	
	Teprica e kredisë neto (së bashku me interesat e llogaritur)	6,291.9	6,359.2	6,373.1	5,944.4	5,982.6	Stock of loans net (plus accrued interests)	
	Teprica e kredisë bruto (së bashku me interesat e llogaritur)	7,000.5	6,921.2	6,930.8	7,108.5	6,723.6	Stock of loans gross (plus accrued interests)	

1/ Grupi G2 përfshin të gjitha bankat që pranojnë depozitat, me kapital të përbashkët shtetëror dhe privat.

*Të dhënat janë konfidenciale.

Burimi: Banka e Shqipërisë.

1/ The second group G2 includes all joint-venture depository banks.

* Data are confidential.

Source: Bank of Albania.

Mbikëqyrja bankare PASIVET (në milionë lekë) Struktura për grupin e dytë G2/1	Q III 2005 T III 2005	Q IV 2005 T IV 2005	Q I 2006 T I 2006	Q II 2006 T II 2006	Q III 2006 T III 2006	Q IV 2006* T IV 2006*	Q I 2007* T I 2007*	Q II 2007* T II 2007*	Banking Supervision LIABILITIES (millions of Lek) Composition for group G2/1
1 TOTALI I PASIVEVE	23,274.0	23,412.3	23,232.0	23,423.6	25,806.6	TOTAL OF LIABILITIES
11 VEPRIME ME THESARIN DHE NDERBANKARE	992.9	818.8	644.43	552.9	566.5	TREASURY AND INTERBANK TRANSACTIONS
111 Banka Qendrore	214.1	206.8	200.6	196.7	138.2	Central Bank
112 Bono thesari & bono të tjera të pranueshme	-	-	-	-	-	Treasury bills and other eligible bills
113 Llogari rrjedhëse	417.1	279.2	248.0	168.4	216.9	Current account
114 Depozita nga bankat, institucione financiare	352.2	323.2	189.2	181.3	207.7	Deposits from banks and other financial institutions
115 Hua	9.6	9.6	6.6	6.5	3.7	Loans
116 Të tjera	-	-	-	0.0	0.0	Other
12 VEPRIME ME KLIENTËT	18,103.0	18,689.9	18,678.0	19,518.1	21,767.9	OPERATIONS WITH CUSTOMERS
121 Administrata publike	79.1	48.8	77.3	68.2	56.2	Public administration
1211 Llogari rrjedhëse	79.1	48.8	77.3	68.2	56.2	Current account
1212 Depozita pa afat	-	-	-	-	-	Demand deposits
1213 Depozita me afat	-	-	-	-	-	Time deposits
1214 Hua	-	-	-	-	-	Loans
1215 Të tjera	-	-	-	-	-	Other
122 Sektori privat	18,023.8	18,641.1	18,600.7	19,449.9	21,711.8	Private sector
1221 Llogari rrjedhëse	7,926.4	7,747.6	7,114.8	6,839.6	7,510.7	Current account
1222 Depozita pa afat	-	-	-	-	-	Demand deposits
1223 Depozita me afat	9,623.6	10,467.5	11,130.2	12,286.2	13,029.0	Time deposits
1224 Të tjera	219.5	194.5	165.5	155.0	1,026.6	Other
1225 Çertifikata depozitash	254.3	231.4	190.2	169.1	145.5	Certificate of deposits
13 VEPRIME ME LETRAT ME VLERË	-	-	-	-	-	SECURITIES TRANSACTIONS
131 Borxhe të përfaqësuara nga letrat me vlerë	-	-	-	-	-	Debts represented by securities
132 Letra me vlerë të blera dhe të shitura me repo	-	-	-	-	-	Securities sold under REPO
133 Garanci për veprime me letrat me vlerë	-	-	-	-	-	Collateral on securities transactions
134 Prime për instrumentet financiare	-	-	-	-	-	Premiums on financial instruments
14 DETYRIME TË TJERA	481.8	173.6	151.6	230.9	229.1	OTHER LIABILITIES
141 Detyrime të tjera	207.5	78.9	28.7	63.7	60.9	Other liabilities
142 Veprime si agjent	-	-	-	-	-	Agent transactions
143 Llogari marrëdhëniesh	-	-	6.0	9.5	2.7	Inter-office accounts
144 Llogari pezull të diferencave dhe pozicionit	274.3	94.6	116.9	157.7	165.5	Suspense and position accounts
1441 Llogari diferencash	274.3	94.6	116.9	157.7	165.5	Difference accounts
1442 Llogari pozicioni	-	-	-	-	-	Position accounts
145 Tatim i vlerës së shtuar	-	-	-	-	-	Value added tax
15 BURIMET E PËRHERSHME	3,562.0	3,658.1	3,651.8	2,974.9	3,060.7	PERMANENT REOURCES
151 Ndihma dhe financimi publik	-	-	-	-	-	Grants and public financing
152 Fonde rezervë specifike	81.9	86.4	89.9	131.9	110.8	Discretionary provisions
1521 Fonde rezervë për rreziqe dhe shpenzime	80.0	80.4	84.1	129.1	94.6	Provisions for risk and expenses
1522 Fonde rezervë specifike	1.8	6.0	5.7	2.8	16.2	Discretionary provisions
153 Borxh i varur	-	-	-	-	-	Subordinated debt
154 Kapitali i vet i aksionerëve	3,480.1	3,571.7	3,561.9	2,843.0	2,949.9	Shareholder's equity
1541 Kapitali i paguar	3,381.2	3,381.2	3,381.2	3,381.2	3,465.5	Paid in capital
1542 Primet e aksioneve	-	-	-	-	-	Share premiums
1543 Rezervat	169.7	169.7	183.8	658.1	669.0	Reserves
1544 Diferencë rivlerësimi	-597.5	-570.4	-626.0	-746.8	-746.8	Difference of revaluation
1545 Fitimet e pashpërdara ose humbja	-1.7	-1.7	573.7	95.3	-	Retained earnings (loss)
1546 Fitimi (humbja) i vitit në vazhdim	528.5	592.9	49.3	-544.7	-437.8	Current year profit (loss)
16 INTERESA TË PËRLOGARITUR	134.4	71.9	106.1	146.7	182.4	ACCRUED INTEREST
161 Interesa të llogaritur (Kodi 11)	2.8	4.1	1.9	4.5	2.7	Accrued interest (Cod 11)
162 Interesa të llogaritur (Kodi 12)	131.6	67.8	104.2	142.2	179.7	Accrued interest (Cod 12)
163 Interesa të llogaritur (Kodi 13)	-	-	-	-	-	Accrued interest (Cod 13)
164 Interesa të llogaritur (Kodi 15)	-	-	-	-	-	Accrued interest (Cod 15)
Totali i pasiveve në valutë	15,382.0	15,446.9	14,653.1	14,932.6	16,762.5	Total of liabilities in foreign currency
Totali i pasiveve jorezidente	2,864.6	2,596.7	2,670.16	2,700.0	2,815.1	Total of liabilities of non-residents

*Të dhënat janë konfidenciale.

* Data are confidential.

Burimi: Banka e Shqipërisë.

Source : Bank of Albania.

Mbiqyryrja bankare										Banking Supervision
AKTIVET (në milionë lekë)		Q III 2005	Q IV 2005	Q I 2006	Q II 2006	Q III 2006	Q IV 2006*	Q I 2007*	Q II 2007**	ASSETS (millions of Lek)
Struktura për grupin e trete G3/1		T III 2005	T IV 2005	T I 2006	T II 2006	T III 2006	T IV 2006*	T I 2007*	T II 2007**	Composition for group G3/1
1	TOTALI I AKTIVEVE	469,549.6	473,149.2	498,196.8	520,088.8	541,937.2	TOTAL OF ASSETS
1.1	VEPRIME ME THESARIN DHE NDËRBANKARE	293,367.2	276,198.3	286,259.2	283,922.0	286,466.6	TREASURY AND INTERBANK TRANSACTIONS
111	Mjete monetare	9,760.5	9,694.4	9,420.7	10,529.1	11,505.0	Cash in hand
112	Marrëdhënie me Bankën Qendrore	46,134.9	44,026.4	43,354.2	47,232.1	51,721.0	Transactions with the Central Bank
1121	Rezerva të detyruara në Bankën Qendrore	39,391.9	39,862.5	41,012.5	42,397.8	44,407.4	Required reserve of Central Bank
1122	Të tjera	6,743.0	4,164.0	2,341.6	4,834.3	7,313.6	Other
113	Qendrore	173,651.3	169,757.7	171,908.7	166,354.3	153,601.7	Treasury bills and other bills eligible for refinancing with CB
1131	Bono thesari	173,651.3	169,757.7	171,908.7	166,204.3	153,601.7	Treasury bills
1132	Bono të tjera të pranueshme për rifinancim	-	-	-	150.0	-	Other bills eligible for refinancing
1133	BQ	-	-	-	-	-	Reserve funds for other eligible bills for refinancing with CB
114	financiare	63,820.6	52,719.9	61,575.6	59,806.4	69,639.0	Transactions with banks, credit institutions and other financial institutions
1141	Llogari rrjedhëse	3,014.6	2,724.9	2,585.5	2,979.3	2,060.9	Current accounts
1142	Depozita në banka, institucione krediti dhe institucione të tjera financiare	57,488.1	46,591.7	54,336.7	53,784.9	65,788.1	Deposits with banks, credit institutions and other financial institutions
1143	Hua	2,389.0	2,599.1	3,782.0	2,299.2	900.3	Loans
1144	Të tjera	928.9	804.2	871.4	743.0	889.8	Other
13	VEPRIMET ME KLIENTËT (bruto)	105,043.6	120,205.0	130,672.3	149,165.7	164,825.0	OPERATIONS WITH CUSTOMERS (gross)
131	Hua dhënë sektorit privat dhe individëve	97,823.2	111,329.3	122,064.1	140,413.1	155,106.5	Loans to private sector and individuals
1311	Hua afatshkurtër	26,149.8	30,436.3	33,981.0	38,731.1	42,128.5	Short-term loans
1312	Hua afatmesme	34,120.8	36,972.0	39,242.8	46,219.0	51,556.0	Medium - term loans
1313	Hua afatgjatë	23,316.1	27,563.0	31,104.1	35,462.8	39,618.2	Long - term loans
1314	Hua për prona të patundshme	14,236.5	16,298.1	17,677.1	19,944.9	21,753.9	Real estate loans
1315	Kontrata qiraje	-	59.9	59.1	55.3	49.8	Finance lease contracts
132	Hua dhënë administratës publike	3.9	-	-	-	-	Loans to public administration
1321	Llogari rrjedhëse	3.9	-	-	-	-	Current accounts
1322	Hua	-	-	-	-	-	Loans
1323	Llogari të tjera	-	-	-	-	-	Other accounts
133	Llogari të tjera të klientëve	7,216.5	8,875.7	8,608.3	8,752.6	9,718.5	Other customer accounts
14	VEPRIMET ME LETRAT ME VLERË	53,809.3	60,291.8	64,515.8	69,724.3	74,709.1	SECURITIES TRANSACTIONS
141	Letra me vlerë me të ardhura fikse	53,809.3	60,291.8	64,515.8	69,724.3	74,709.1	Fixed income securities
142	Letra me vlerë me të ardhura të ndryshueshme	-	-	-	-	-	Variable income securities
143	Letra me vlerë të blera & shitura sipas marrëveshjeve të riblerjes	-	-	-	-	-	Securities purchased and sold under REPO
144	Kolaterali i paguar	-	-	-	-	-	Paid collateral
145	Primet e marra	-	-	-	-	-	Received premiums
15	FONDE REZERVË TË KRIJUARA	-1,017.2	-1,246.4	-1,704.4	-1,935.5	-2,311.3	PROVISIONS
151	Fonde rezervë për mbulimin e humbjeve nga huatë (kryegjëja)	-975.7	-1,201.5	-1,671.1	-1,882.5	-2,269.7	Provisions for covering losses from loans (principal)
152	Fonde rezervë për mbulimin e humbjeve nga huatë (interesi i përlogaritur)	-11.6	-17.7	-31.9	-35.6	-41.6	Provisions for covering losses from accrued interests
153	Fonde rezervë për investime	-29.9	-27.2	-1.4	-17.3	-0.1	Investment provisions
16	MJETE TË TJERA	3,173.9	3,205.8	3,530.6	3,520.3	3,518.1	OTHER ASSETS
161	Mjete të tjera	2,609.3	2,210.4	2,557.2	2,756.1	2,708.7	Other assets
162	Veprime si agjent	24.1	388.1	0.6	201.5	60.0	Agent transactions
163	Llogari marrëdhëniesh	78.0	78.1	82.3	108.1	109.2	Inter-office accounts
164	Llogari pezull, të diferencave dhe të pozicionit	462.5	529.3	890.5	454.6	640.2	Suspense and position accounts
1641	Llogari pezull	295.2	402.1	750.6	221.6	480.1	Suspense accounts
1642	Llogari pozicionit	167.3	127.2	140.0	233.0	160.1	Position accounts
165	Tatim i vlerës së shtuar	-	-	-	-	-	Value added tax
17	MJETE TË QËNDRUESHME	7,939.0	6,865.4	7,337.6	7,652.0	7,752.4	FIXED ASSETS
171	Investime në pjesëmarrje	28.7	0.2	0.2	92.4	92.5	Investments on participating equity
172	Filialet	-	-	-	-	-	Affiliates
173	Mjete të qëndrueshme (neto)	7,910.3	6,865.2	7,337.4	7,559.5	7,659.9	Fixed assets (net)
18	INTERESA TË PËRLOGARITUR	7,233.8	7,629.2	7,585.8	8,040.1	6,977.3	ACCRUED INTERESTS
181	Interesa të llogarit (Klasa 1)	5,557.1	5,866.7	5,504.4	5,985.1	4,551.4	Accrued interests (Class 1)
182	Interesa të llogarit (Klasa 2)	548.8	631.3	698.6	805.2	937.4	Accrued interests (Class 2)
183	Interesa të llogarit (Klasa 3)	1,127.9	1,131.2	1,382.9	1,249.7	1,488.6	Accrued interests (Class 3)
A.	Totali i aktiveve në valutë	190,329.1	187,883.3	200,965.9	210,641.1	228,300.8	Total of assets on foreign currency
B.	Totali i aktiveve jorezidente	90,618.9	77,243.1	82,370.5	81,868.5	92,644.9	Total of assets of non-residents
	Teprica e kredisë neto (së bashku me interesat e llogaritur)	104,575.2	119,590.0	128,967.9	147,230.2	162,513.7	Stock of loans net (plus accrued interests)
	Teprica e kredisë bruto (së bashku me interesat e llogaritur)	105,592.4	120,836.4	129,666.4	148,035.4	163,451.1	Stock of loans gross (plus accrued interests)

1/ Grupi i tretë G3 përfshin të gjitha bankat me kapital privat që pranojnë depozita.

*Të dhënat janë konfidenciale.

Burimi: Banka e Shqipërisë.

1/ The third group G3 includes all private capital depository banks.

* Data are confidential.

Source: Bank of Albania.

Mbikëqyrja bankare										Banking supervision
PASIVET (në milionë lekë)		Q III 2005	Q IV 2005	Q I 2006	Q II 2006	Q III 2006	Q IV 2006*	Q I 2007*	Q II 2007*	LIABILITIES (millions of Lek)
Struktura për grupin e trete G3/1		T III 2005	T IV 2005	T I 2006	T II 2006	T III 2006	T IV 2006*	T I 2007*	T II 2007*	Composition for group G3/1
1	TOTALI I PASIVEVE	469,549.6	473,149.2	498,196.8	520,088.8	541,937.2	TOTAL OF LIABILITIES
11	VEPRIME ME THESARIN DHE NDERBANKARE	19,421.5	19,748.1	24,901.2	31,860.8	23,507.8	TREASURY AND INTERBANK TRANSACTIONS
111	Banka Qendrore	721.3	554.2	675.8	660.7	675.6	Central Bank
112	Bono thesari & bono të tjera të pranueshme	1,000.0	-	3,450.0	11,000.0	4,200.0	Treasury bills and other eligible bills
113	Llogari rrjedhëse	3,683.1	3,388.6	3,853.9	2,301.4	2,513.2	Current account
114	Depozita nga bankat, institucione financiare	11,055.5	9,065.4	8,043.9	7,071.7	5,419.3	Deposits from banks and other financial institutions
115	Hua	2,960.0	6,736.4	8,872.4	10,818.6	10,696.8	Loans
116	Të tjera	1.5	3.5	5.2	8.3	2.9	Other
12	VEPRIME ME KLIENTET	410,638.6	414,270.5	428,519.4	441,513.5	467,925.2	OPERATIONS WITH CUSTOMERS
121	Administrata publike	3,065.2	3,329.0	4,288.5	3,705.5	3,844.5	Public administration
1211	Llogari rrjedhëse	2,501.8	2,785.5	3,749.6	3,438.4	3,601.8	Current account
1212	Depozita pa afat	-	-	-	-	-	Demand deposits
1213	Depozita me afat	287.4	268.3	263.3	40.3	40.3	Time deposits
1214	Hua	276.0	275.3	275.6	226.8	202.5	Loans
1215	Të tjera	-	-	-	-	-	Other
122	Sektori privat	407,573.4	410,941.5	424,230.9	437,808.0	464,080.7	Private sector
1221	Llogari rrjedhëse	53,209.2	57,637.5	58,429.4	65,215.8	74,041.4	Current account
1222	Depozita pa afat	54,731.3	54,505.2	54,666.2	55,425.6	56,911.7	Demand deposits
1223	Depozita me afat	291,706.4	289,829.2	302,289.8	307,686.8	324,287.6	Time deposits
1224	Të tjera	7,739.4	8,609.3	8,293.5	8,778.2	8,172.4	Other
1225	Certifikata depozitash	187.1	360.2	552.1	701.6	667.6	Certificate of deposits
13	VEPRIME ME LETRAT ME VLERE	-	-	-	-	-	SECURITIES TRANSACTIONS
131	Borxhe të përfaqësuar nga letrat me vlerë	-	-	-	-	-	Debts represented by securities
132	Letra me vlerë të blera dhe të shitura me repo	-	-	-	-	-	Securities sold under REPO
133	Garanci për veprime me letrat me vlerë	-	-	-	-	-	Collateral on securities transactions
134	Prime për instrumentet financiare	-	-	-	-	-	Premiums on financial instruments
14	DETYRIME TE TJERA	4,117.5	2,664.1	7,451.4	5,013.5	4,825.2	OTHER LIABILITIES
141	Detyrime të tjera	1,895.1	1,890.1	3,216.8	2,391.9	2,488.9	Other liabilities
142	Veprime si agjent	505.7	155.1	1,547.4	542.4	1,204.4	Agent transactions
143	Llogari marrëdhëniesh	296.7	340.1	2,060.4	961.4	428.0	Inter-office accounts
144	Llogari pezull të diferencave dhe pozicioni	1,420.0	278.2	626.7	1,117.9	703.9	Suspense and position accounts
1441	Llogari diferencash	1,386.3	273.2	614.5	1,085.3	691.9	Difference accounts
1442	Llogari pozicioni	33.7	5.0	12.3	32.6	12.0	Position accounts
145	Tatim i vlerës së shtuar	-	0.5	0.1	-	-	Value added tax
15	BURIMET E PERHERSHME	30,912.7	31,918.9	32,899.7	36,915.4	40,864.3	PERMANENT REOURCES
151	Ndihma dhe financimi publik	4.5	4.1	3.7	3.3	3.0	Grants and public financing
152	Fonde rezervë specifike	1,453.7	1,825.3	1,987.0	2,211.6	2,400.8	Discretionary provisions
1521	Fonde rezervë për rreziqe dhe shpenzime	1,329.4	1,592.9	1,967.0	2,189.2	2,330.1	Provisions for risk and expenses
1522	Fonde rezervë specifike	124.3	232.4	20.0	22.4	70.6	Discretionary provisions
153	Borxh i varur	641.1	647.4	634.6	1,380.7	1,527.0	Subordinated debt
154	Kapitali i vet i aksionerëve	28,813.4	29,442.2	30,274.5	33,319.8	36,933.6	Shareholder's equity
1541	Kapitali i paguar	24,202.6	26,039.2	27,277.1	28,835.6	30,171.5	Paid in capital
1542	Primet e aksioneve	1.8	1.8	1.8	1.8	278.6	Share premiums
1543	Rezervat	2,411.8	1,263.2	1,435.9	2,375.3	2,509.8	Reserves
1544	Diferencë rivlerësimit	-3,383.4	-3,281.9	-3,504.9	-3,763.5	-3,531.0	Difference of revaluation
1545	Fitimet e pashpërndara ose humbja	868.5	-182.7	3,312.5	2,086.6	1,945.8	Retained earnings (loss)
1546	Fitimi (humbja) i vitit në vazhdim	4,712.2	5,602.6	1,752.1	3,784.1	5,558.9	Current year profit (loss)
16	INTERESA TE PERLLOGARITUR	4,459.4	4,547.6	4,425.1	4,785.7	4,814.7	ACCRUED INTEREST
161	Interesa të llogaritur (Kodi 11)	29.5	12.1	37.3	57.2	81.0	Accrued interest (Cod 11)
162	Interesa të llogaritur (Kodi 12)	4,425.2	4,519.8	4,382.7	4,704.4	4,709.0	Accrued interest (Cod 12)
163	Interesa të llogaritur (Kodi 13)	-	-	-	-	-	Accrued interest (Cod 13)
164	Interesa të llogaritur (Kodi 15)	4.8	15.7	5.2	24.1	24.7	Accrued interest (Cod 15)
	Totali i pasiveve në valutë	189,371.4	188,209.1	199,380.1	211,019.2	228,192.7	Total of liabilities in foreign currency
	Totali i pasiveve jorezidente	15,493.9	15,833.2	17,309.7	20,987.7	20,683.6	Total of liabilities of non-residents

1/ Grupi G3 përfshin të gjitha bankat me kapital privat.

*Të dhënat janë konfidenciale.

Burimi: Banka e Shqipërisë.

1/ The third group G3 includes all private capital depository banks.

* Data are confidential.

Source: Bank of Albania.

Mbikëqyrja bankare Pesha në disa tregues (në %)	Q III 2005 T III 2005	Q IV 2005 T IV 2005	Q I 2006 T I 2006	Q II 2006 T II 2006	Q III 2006 T III 2006	Q IV 2006 T IV 2006	Q I 2007 T I 2007	Q II 2007 T II 2007	Banking Supervision Relative importance (in %)
Totali i bilancit									The total of balance sheet
Grupi 1	–	–	–	–	–	Group 1
Grupi 2	4.7	4.7	4.5	4.3	4.6	Group 2
Grupi 3	95.3	95.3	95.5	95.7	95.5	Group 3
Totali i kapitalit të vet aksionerëve									Total of equity
Grupi 1	–	–	–	–	–	Group 1
Grupi 2	10.8	10.8	10.5	7.9	7.4	Group 2
Grupi 3	89.2	89.2	89.5	92.1	92.6	Group 3
Totali i llogarive rrjedhëse e depozitave me afat									Total of current and time deposits accounts
Grupi 1	–	–	–	–	–	Group 1
Grupi 2	4.2	4.3	4.2	4.2	4.5	Group 2
Grupi 3	95.8	95.7	95.8	95.8	95.6	Group 3
Totali i huave									Total of outstanding loans
Grupi 1	–	–	–	–	–	Group 1
Grupi 2	6.2	5.4	5.0	4.5	3.9	Group 2
Grupi 3	93.8	94.6	95.0	95.5	96.1	Group 3

Burimi: Banka e Shqipërisë.

Source: Bank of Albania.

Mbikëqyrja bankare Rentabiliteti (në %)	Q III 2005 T III 2005	Q IV 2005 T IV 2005	Q I 2006 T I 2006	Q II 2006 T II 2006	Q III 2006 T III 2006	Q IV 2006 T IV 2006	Q I 2007 T I 2007	Q II 2007 T II 2007	Banking Supervision Profitability (in %)
Kthyeshmëria nga aktivet*									Return on assets*
Të gjitha bankat	1.5	1.4	1.4	1.24	1.9	1.4	1.4	1.5	All banks
Grupi 1	-	-	-	-	-	-	-	-	Group 1
Grupi 2	3.2	2.7	0.8	-4.67	-3.7	Group 2
Grupi 3	1.4	1.3	1.4	1.52	2.2	Group 3
Kthyeshmëria nga fondet e veta*									Return on equity*
Të gjitha bankat	24.5	22.24	21.4	18.82	28.8	20.2	20.8	20.1	All banks
Grupi 1	-	-	-	-	-	-	-	-	Group 1
Grupi 2	22.5	18.4	5.5	-31.74	-26.8	Group 2
Grupi 3	24.8	22.7	23.3	24.42	34.4	Group 3
Raporti i efikasitetit									Efficiency ratio
Të gjitha bankat	55.5	55.6	58.6	60.75	59.5	58.1	56.9	55.55	All banks
Grupi 1	-	-	-	-	-	-	-	-	Group 1
Grupi 2	41.2	45.1	70.3	-117.84	2,999.1	Group 2
Grupi 3	56.6	56.3	58.2	56.60	56.8	Group 3

* Treguesit janë në bazë vjetore.

Burimi: Banka e Shqipërisë.

* The indicators are on annual basis .

Source: Bank of Albania.

Mbikëqyrja bankare Mjaftueshmëria e kapitalit (në %)	Q III 2005 T III 2005	Q IV 2005 T IV 2005	Q I 2006 T I 2006	Q II 2006 T II 2006	Q III 2006 T III 2006	Q IV 2006 T IV 2006	Q I 2007 T I 2007	Q II 2007 T II 2007	Banking Supervision Capital Adequacy (in %)
Kapitali rregullator (në milionë lekë)									Regulatory capital (millions of Lek)
Te gjitha bankat	25,901.8	27,626.7	30,952.0	32,809.3	35,674.3	38,995.6	44,227.6	44,122.0	All banks
Grupi 1	–	–	–	–	–	–	–	–	Group 1
Grupi 2	2,939.6	2,966.9	3,502.4	2,812.4	2,907.7	Group 2
Grupi 3	22,962.2	24,659.8	27,449.6	29,996.9	32,766.6	Group 3
Totali i aktiveve të korrektuara (në milionë lekë)									Total of risk-weighted assets (millions of Lek)
Te gjitha bankat	141,254.6	148,757.1	160,406.3	178,176.5	195,252.7	215,775.2	251,269.8	269,318.5	All banks
Grupi 1	–	–	–	–	–	–	–	–	Group 1
Grupi 2	8,732.8	8,601.2	8,521.7	8,183.9	8,929.2	Group 2
Grupi 3	132,521.8	140,155.9	151,884.6	169,992.6	186,323.5	Group 3
Raporti i mjaftueshmërisë së kapitalit (në %)									Capital adequacy ratio (%)
Te gjitha bankat	18.3	18.6	19.3	18.4	18.3	18.1	17.6	16.4	All banks
Grupi 1	–	–	–	–	–	–	–	–	Group 1
Grupi 2	33.7	34.5	41.1	34.4	32.6	Group 2
Grupi 3	17.3	17.6	18.1	17.6	17.6	Group 3

Burimi: Banka e Shqipërisë.

Source: Bank of Albania.

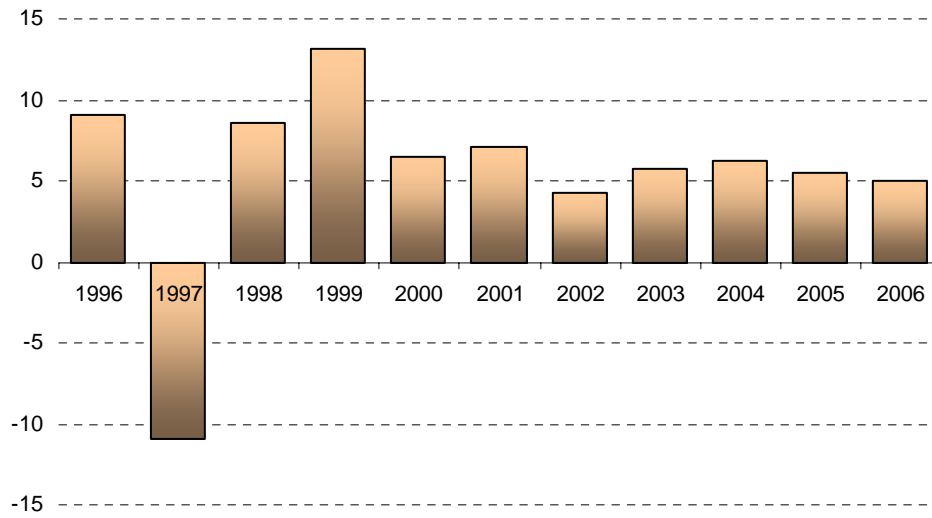
Mbikëqyrja bankare Cilësia e portofolit të huasë (në %)	Q III 2005 T III 2005	Q IV 2005 T IV 2005	Q I 2006 T I 2006	Q II 2006 T II 2006	Q III 2006 T III 2006	Q IV 2006 T IV 2006	Q I 2007 T I 2007	Q II 2007 T II 2007	Banking Supervision Credit Portfolio Quality (in %)
Gjithë bankat									All banks
Hua të klasifikuara	100.0	100.00	100.00	100.00	100.0	100.0	100.0	100.0	Classified loans
Hua standarde	94.2	94.1	93.2	92.35	92.5	93.6	92.9	93.0	Standard loans
Hua në ndjekje	3.3	3.6	3.8	3.87	4.3	3.4	3.9	3.9	Special mention loans
Hua nënstandarde	0.9	0.8	1.1	1.38	1.6	1.1	1.3	1.3	Substandard loans
Hua të dyshimta	0.5	0.5	1.0	1.55	0.7	0.9	0.9	0.9	Doubtful loans
Hua të humbura	1.1	1.0	0.9	0.85	0.9	1.1	1.1	0.9	Loss loans
Mbulimi me provigjone	2.6	2.6	2.9	3.17	2.9	2.8	2.9	2.7	Provisions coverage
Grupi 1									Group 1
Hua të klasifikuara	-	-	-	-	-	-	-	-	Classified loans
Hua standarde	-	-	-	-	-	-	-	-	Standard loans
Hua në ndjekje	-	-	-	-	-	-	-	-	Special mention loans
Hua nënstandarde	-	-	-	-	-	-	-	-	Substandard loans
Hua të dyshimta	-	-	-	-	-	-	-	-	Doubtful loans
Hua të humbura	-	-	-	-	-	-	-	-	Loss loans
Mbulimi me provigjone	-	-	-	-	-	-	-	-	Provisions coverage
Grupi 2									Group 2
Hua të klasifikuara	100.0	100.0	100.0	100.00	100.0	Classified loans
Hua standarde	83.7	84.3	83.7	64.91	69.4	Standard loans
Hua në ndjekje	4.0	4.6	5.5	7.24	8.0	Special mention loans
Hua nënstandarde	1.9	2.8	2.4	5.67	19.4	Substandard loans
Hua të dyshimta	1.2	1.5	1.7	14.54	1.4	Doubtful loans
Hua të humbura	9.2	6.9	6.8	7.64	1.9	Loss loans
Mbulimi me provigjone	11.2	9.2	9.2	17.43	11.8	Provisions coverage
Grupi 3									Group 3
Hua të klasifikuara	100.0	100.0	100.0	100.00	100.0	Classified loans
Hua standarde	94.9	94.6	93.7	93.64	93.5	Standard loans
Hua në ndjekje	3.3	3.6	3.7	3.72	4.1	Special mention loans
Hua nënstandarde	0.8	0.7	1.1	1.18	0.9	Substandard loans
Hua të dyshimta	0.4	0.5	0.9	0.94	0.7	Doubtful loans
Hua të humbura	0.6	0.6	0.6	0.53	0.8	Loss loans
Mbulimi me provigjone	2.1	2.2	2.6	2.50	2.6	Provisions coverage

Burimi: Banka e Shqipërisë.

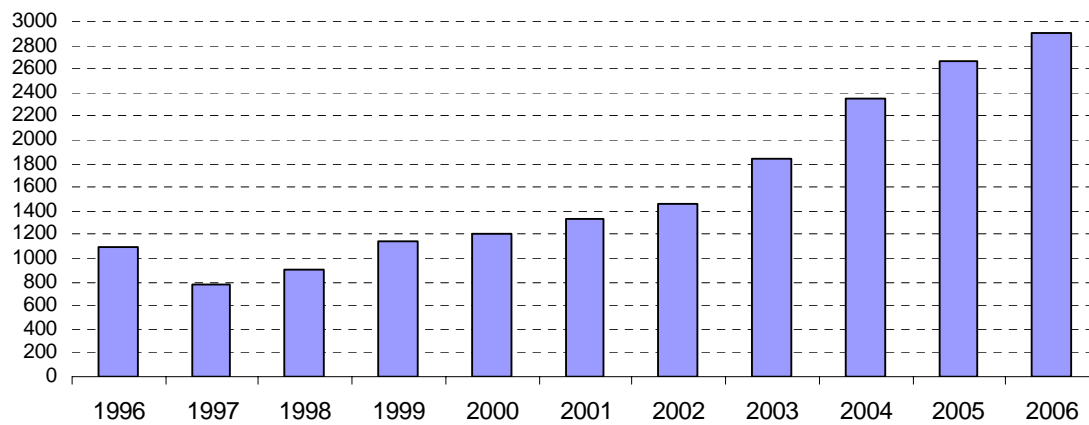
Source: Bank of Albania.

në %
in percent

Rritja reale e PBB-Real GDP growth

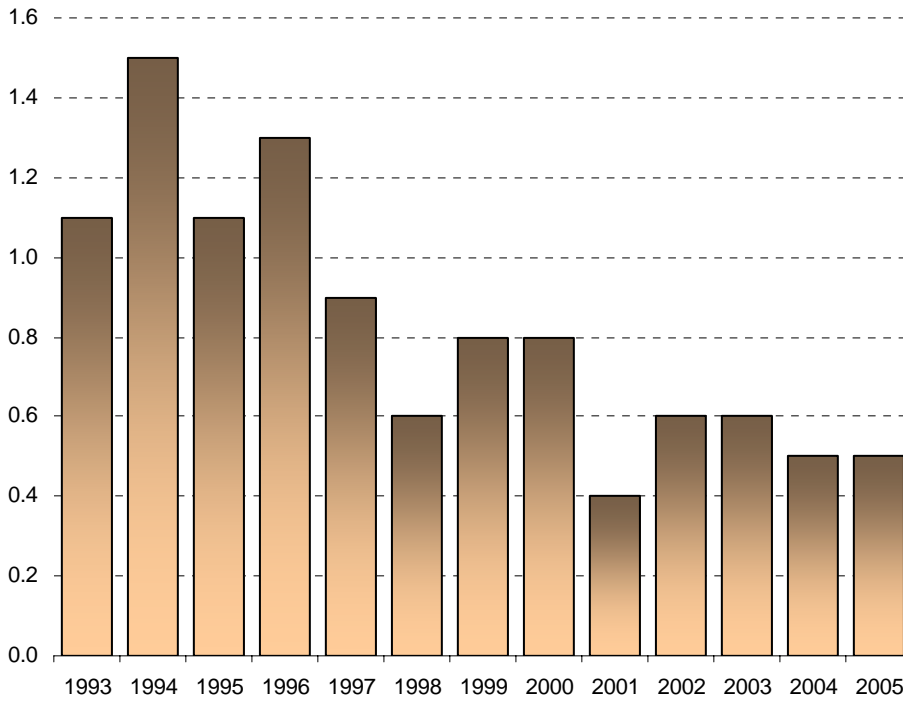


PBB për frymë në usd-GDP per capita in USD



në %
in percent

Rritja e popullsisë Growth Rate of Population

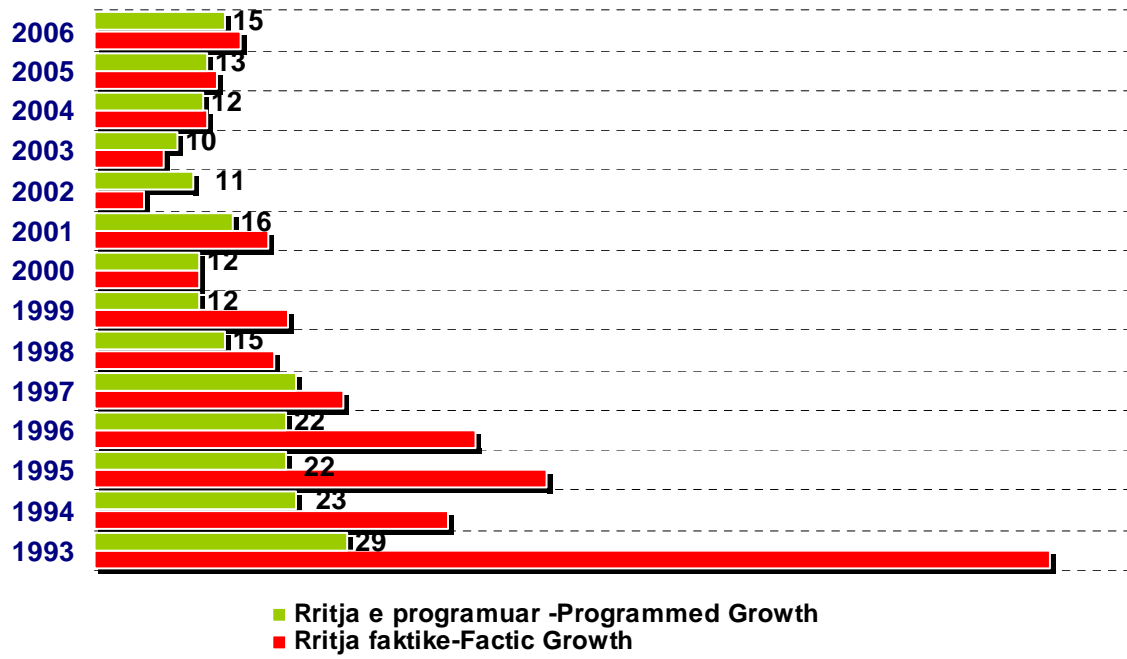


në %
in percent

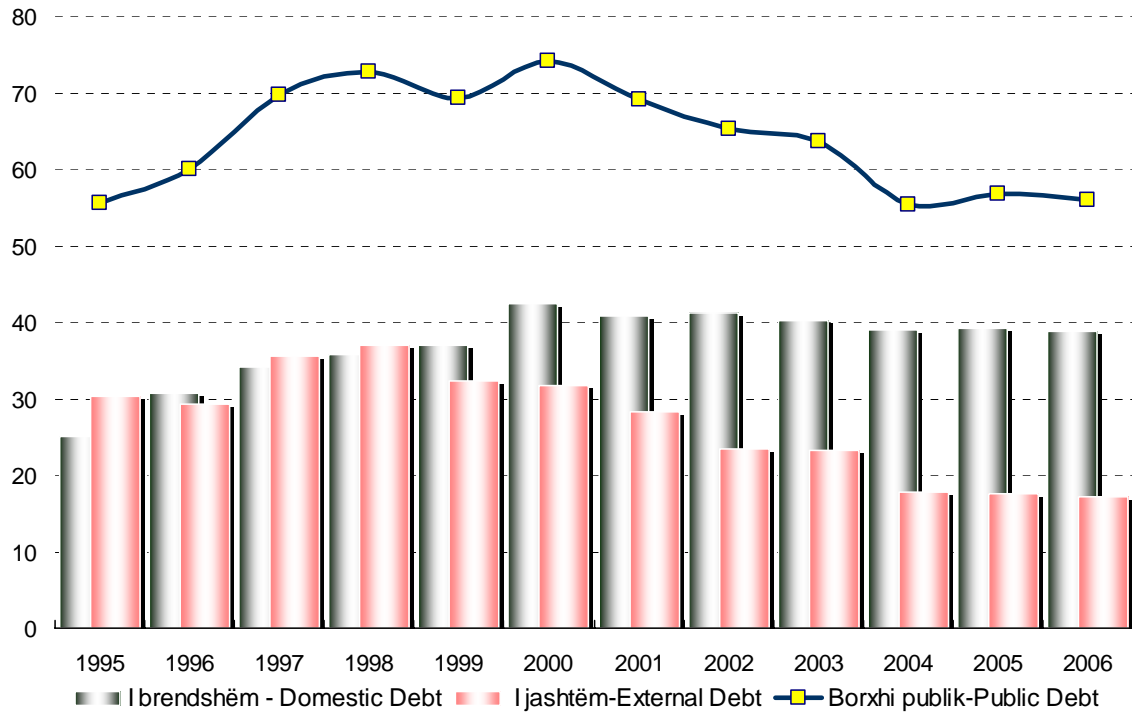
Kontibuti në PBB- Contribution to GDP



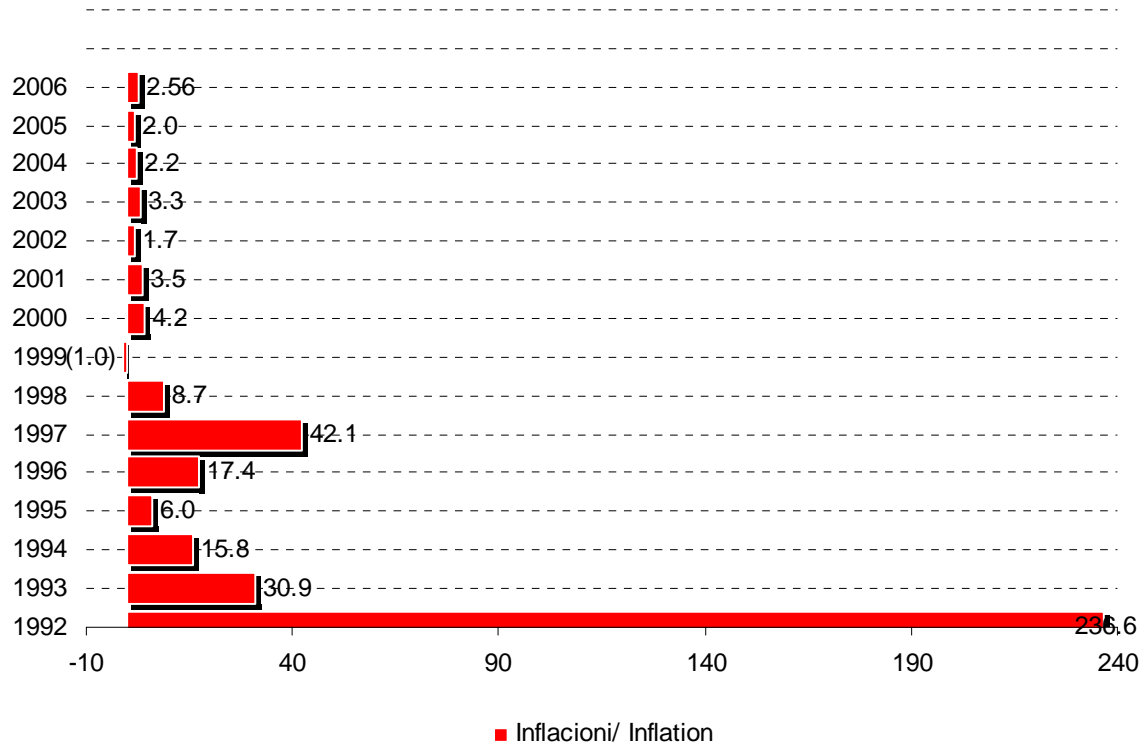
Rritja e Ofertës së Parasë (në %)
Money Supply Growth (in %)



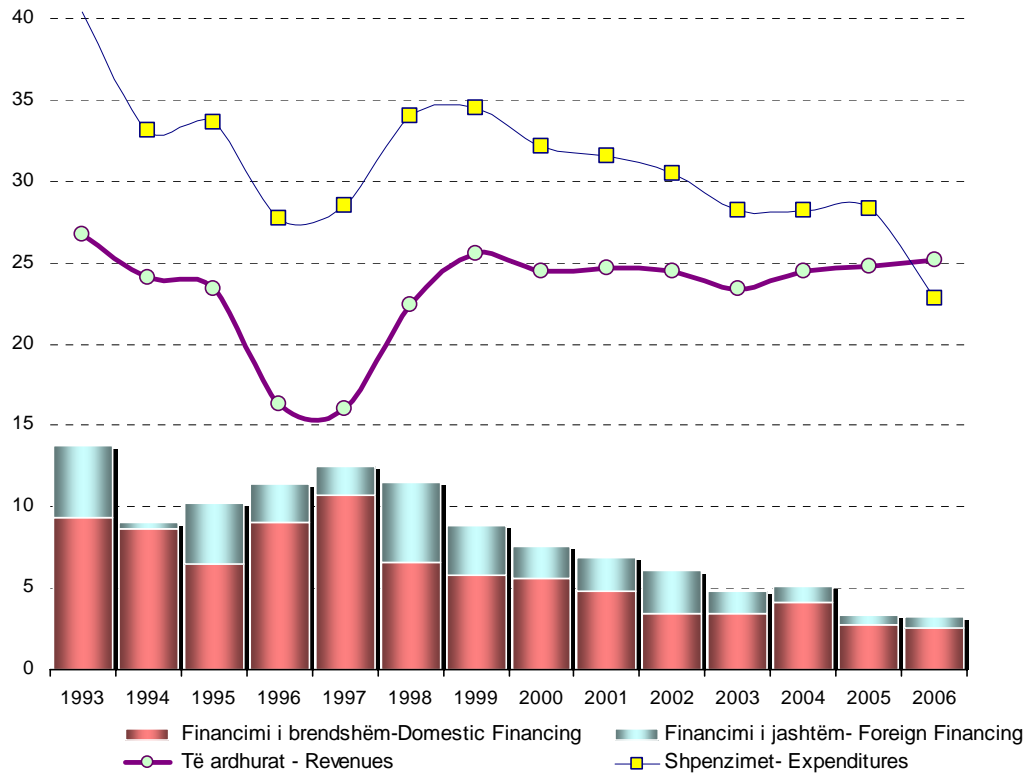
Borxhi publik (në % ndaj PBB)
Public Debt (as a % of GDP)



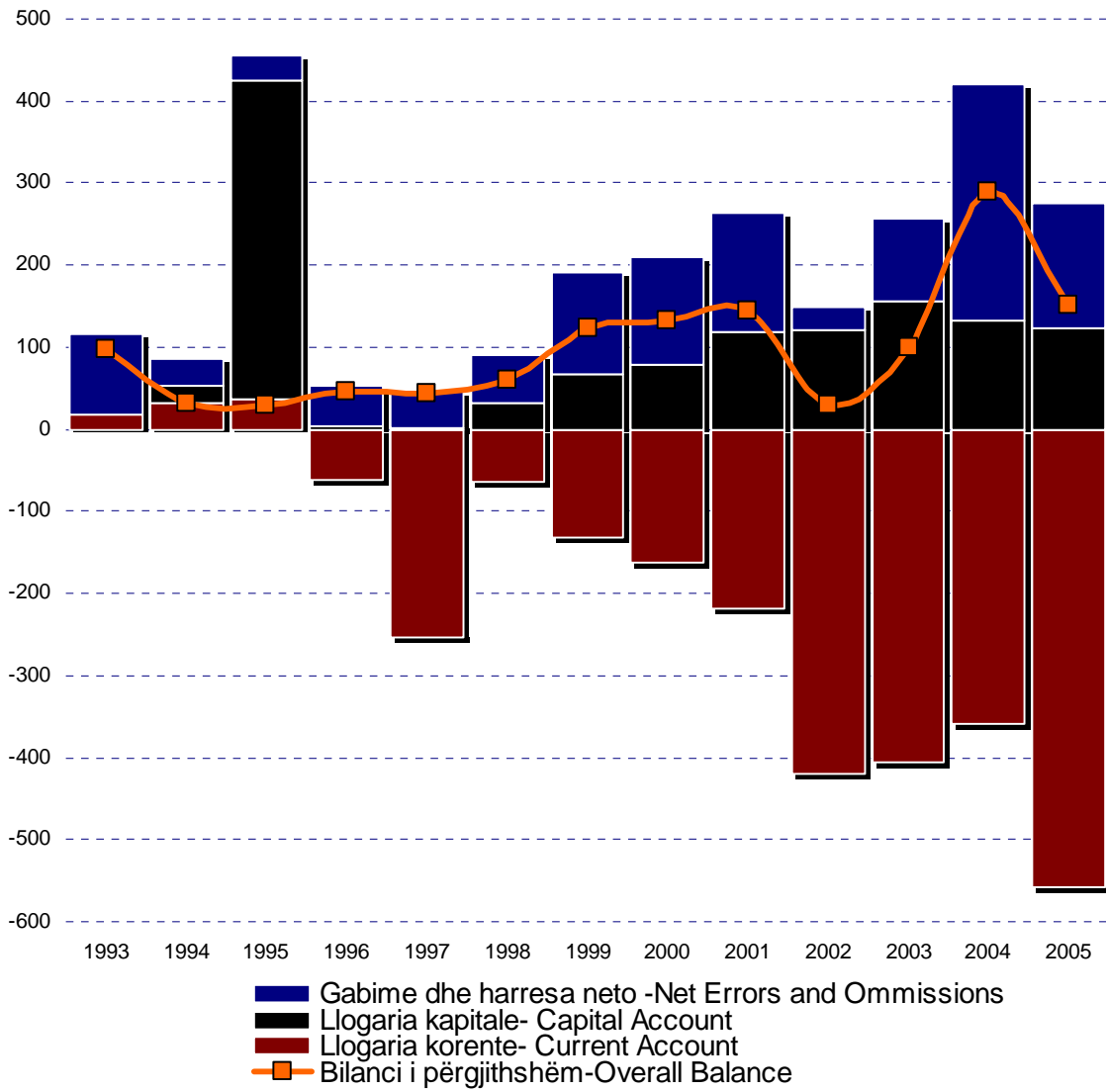
Inflacioni vjetor në%
Annual Inflation (Y/Y) in %



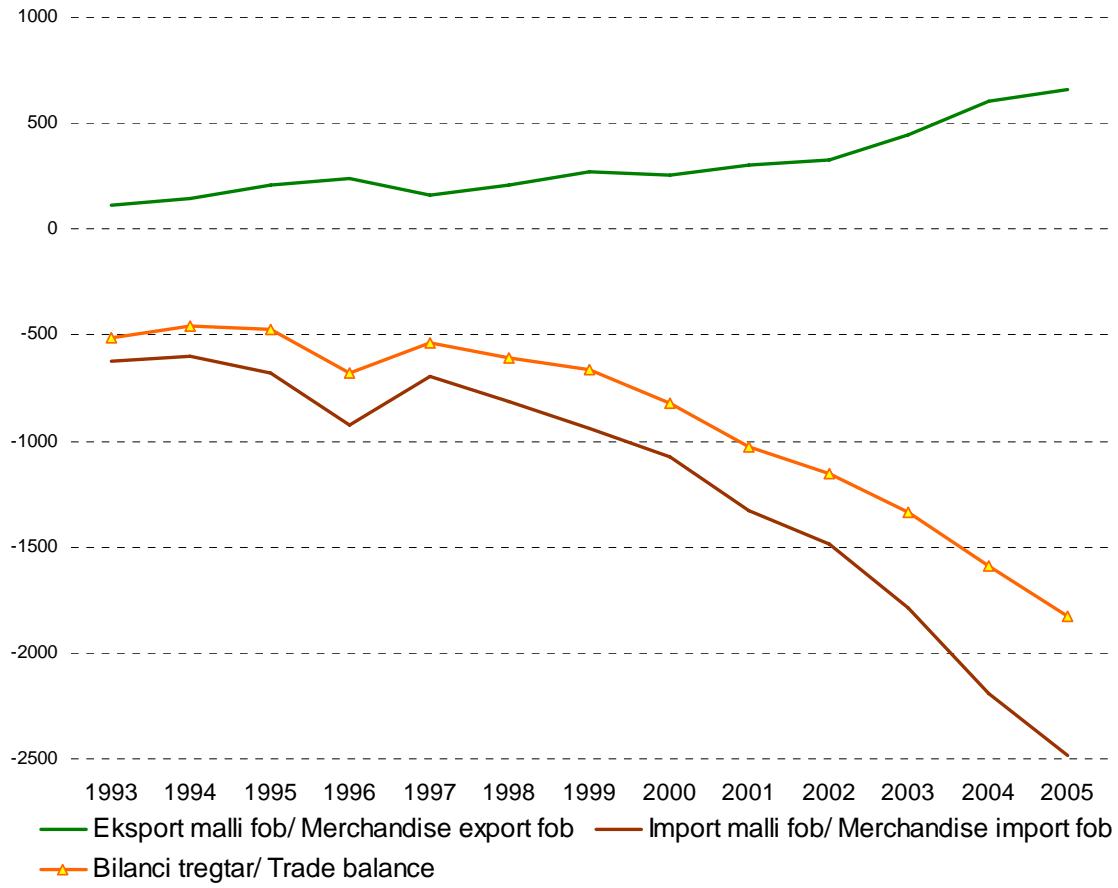
Llogaritë fiskale (në % të PBB)
Fiscal Accounts (as of % of GDP)



Bilanci i Pagesave Balance of Payments



Bilanci tregtar - Trade Balance
Në milionë Usd - Millions of USD



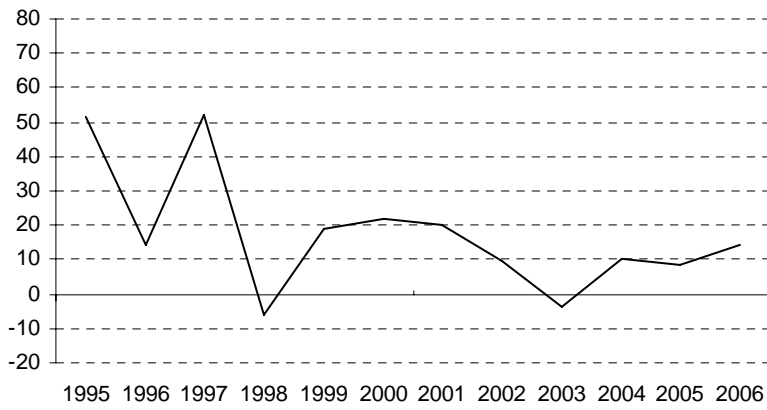
Rritja vjetore e M1
M1 growth

ndryshimi vjetor %
annual change in %



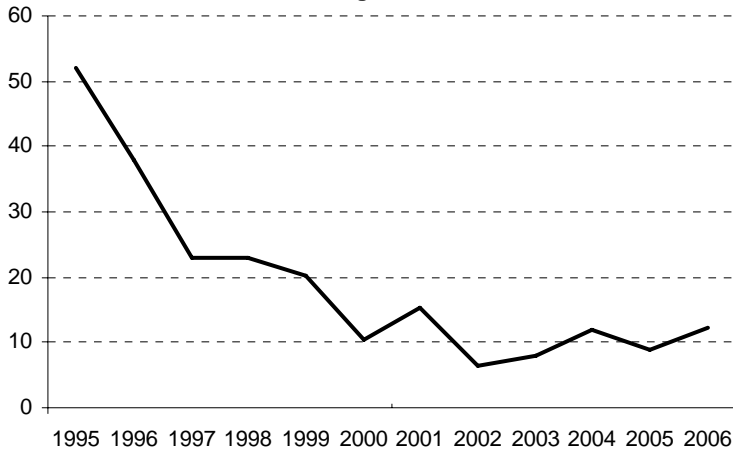
Rritja vjetore e PJB
COB growth

ndryshimi në %
change in %

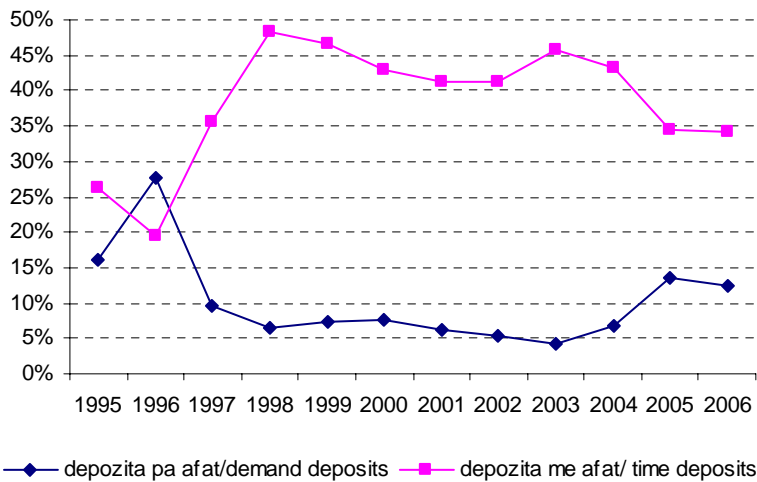


ndryshimi vjetor %
annual change in %

Rritja vjetore e M2 M2 growth

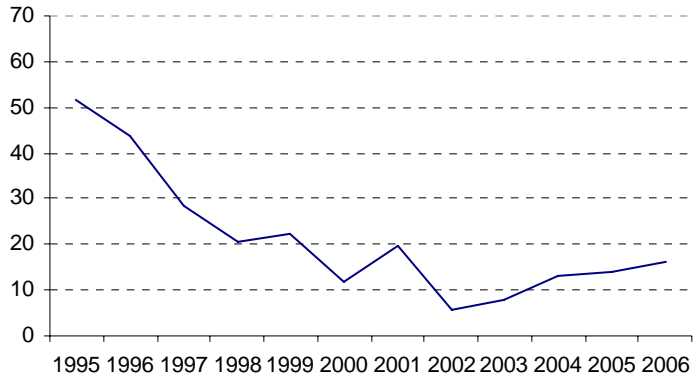


Pesha në %e depozitave (në lekë) ndaj M3 Deposits (Lek) as % of M3



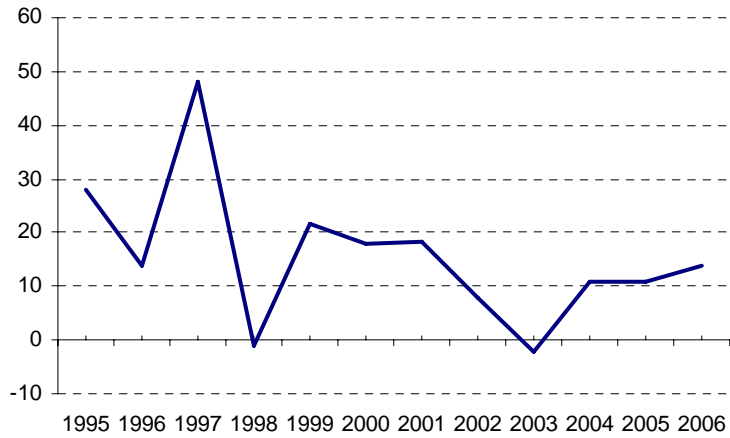
Rritja vjetore e M3
M3 Growth

ndryshimi vjetor në %
annual change in %

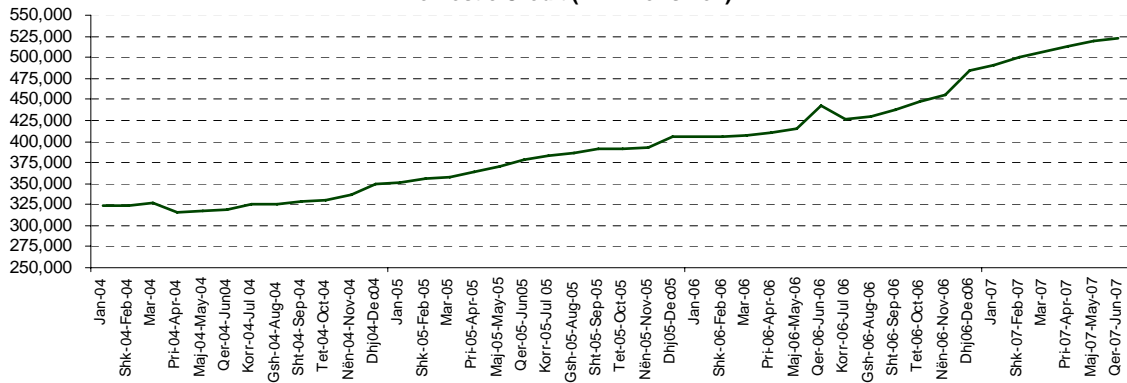


Rritja vjetore e bazës monetare
Annual growth of base money

ndryshimi vjetor në %
annual change in %



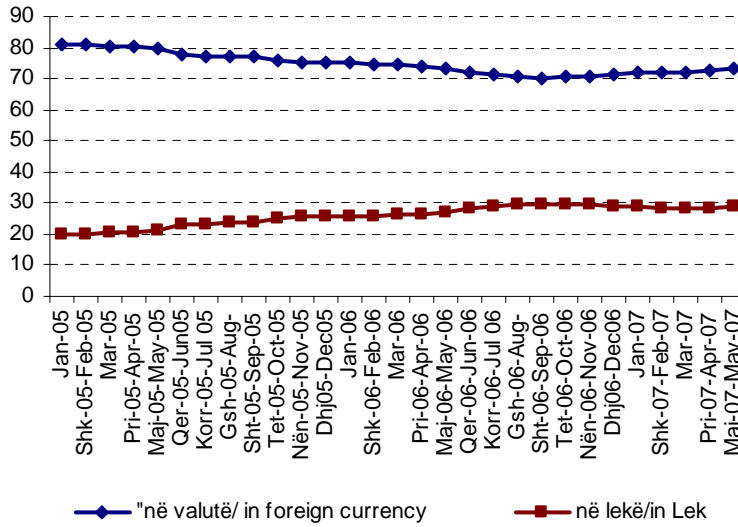
Krediti i brendshëm (në milionë lekë)
Domestic Credit (In millions Lek)



pesha në %

Pesha e përberësve të kredisë për ekonominë
Weight of components on credit to economy

weight in percent



ndryshimi në %
change in percent

Kreditit i brendshëm Domestic credit

