



Banka e Shqipërisë  
Departamenti i Politikës Monetare



Komisioni Evropian\*

# VROJTIMI I BESIMIT TË BIZNESIT DHE TË KONSUMATORIT

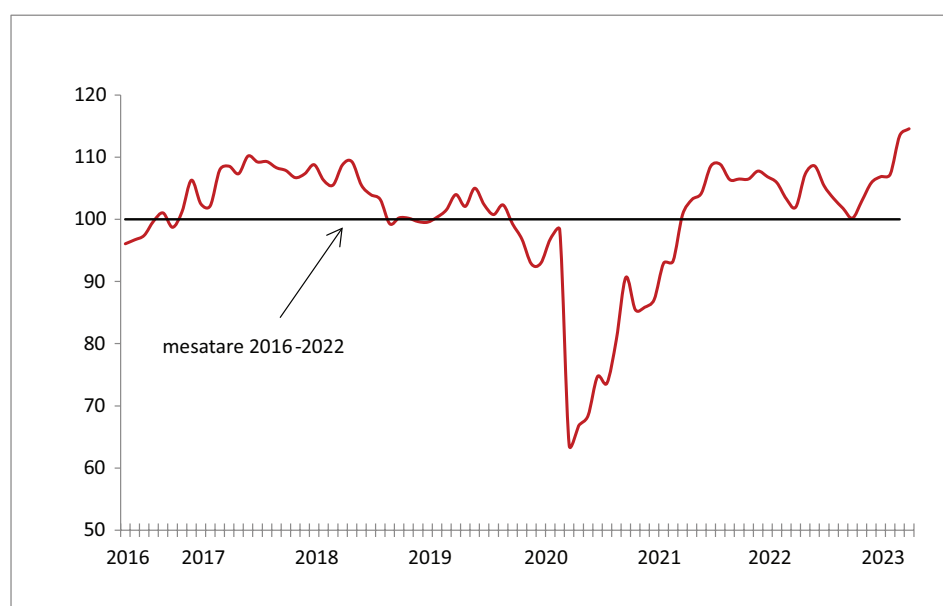
2 MAJ 2023

\* Vrojtimet e besimit bashkëfinancohen nga Bashkimi Evropian dhe Banka e Shqipërisë. Duke filluar nga muaji maj i vitit 2016, ato kaluan në programin e Komisionit Evropian për harmonizimin e Vrojtimeve të Besimit.

## VROJTIMI I BESIMIT TË BIZNESIT DHE TË KONSUMATORIT

**Treguesi i ndjesisë ekonomike (TNE)** shënoi nivelin 114.6 në muajin prill, me rritje prej 1.1 pikësh në krahasim me muajin mars. Vlera e TNE-së regjistroi një tjetër nivel të lartë historik, duke qëndruar 14.6 pikë mbi mesataren afatgjatë (Grafik 1). Rritja e TNE-së u përcaktua nga rritja e besimit në sektorët e *industrisë, ndërtimit, tregtisë*, si dhe nga përmirësimi i besimit *konsumator* (Grafik 2).

Grafik 1. Treguesi i ndjesisë ekonomike (TNE)

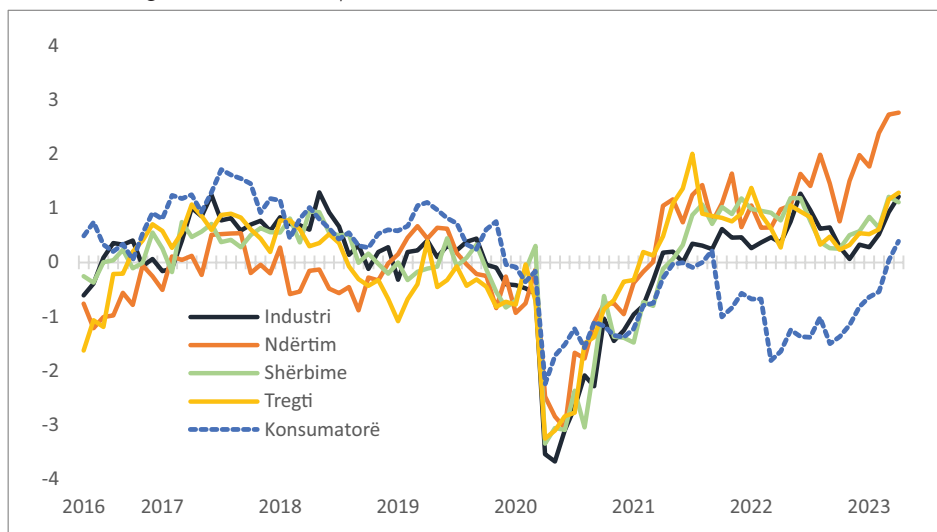


Burimi: Vrojtimi i Besimit të Biznesit dhe të Konsumatorit, Banka e Shqipërisë.

**Treguesi i besimit të industrisë (TBI)** u rrit me 3.8 pikë përqindje në muajin prill, i ndikuar nga vlerësimet më optimiste për *prodhimin aktual* dhe për *kontratat porositëse*. Niveli i TBI-së aktualisht qëndron 16.1 pikë përqindje mbi mesataren historike (Grafiku 2). Pritjet e bizneseve të këtij sektori për *prodhimin* dhe për *punësimin* në të ardhmen janë rritur. Çmimet që këto biznese do të vendosin në të ardhmen nuk pritet të ndryshojnë (Tabelë 2, sektori i industrisë).

**Treguesi i besimit në ndërtim (TBN)** u rrit lehtë me 0.4 pikë përqindje në muajin prill, duke shënuar një tjetër rekord historik. Ky tregues qëndron 28.7 pikë përqindje mbi mesataren afatgjatë (Grafik 2). Rritja këtë muaj u përcaktua kryesisht nga vlerësimet më të mira për nivelin e *porosive aktuale*. Pritjet për *punësimin* dhe ato për çmimet në të ardhmen janë në rënie (Tabelë 2, sektori i ndërtimit).

Grafik 2. Treguesit e besimit sipas sektorëve\*



Burimi: Vrojtimi i Besimit të Biznesit dhe të Konsumatorit, Banka e Shqipërisë.

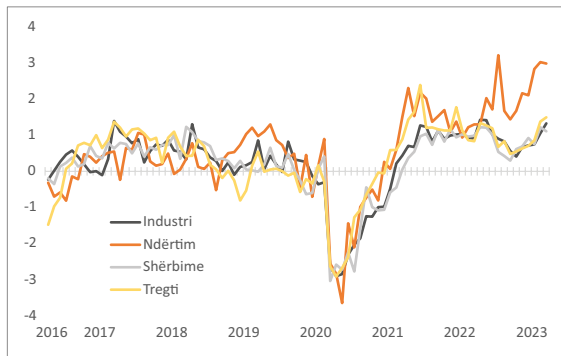
Shënim: \*Grafiku paraqet vlera të standardizuara, për të korrigjuar ndryshimet ndërmjet mesatareve dhe devijimeve standarde të treguesve të besimit përkatës.

**Treguesi i besimit në shërbime (TBSH)** ra me 1.6 pikë përqindje në muajin prill. Megjithatë, niveli i TBSH-së qëndron në intervalin e vlerave më të larta historike, rreth 17.4 pikë përqindje mbi mesataren afatgjatë (Grafik 2). Të dy komponentët përbërës të treguesit, *ecuria aktuale e aktivitetit*, si dhe niveli i *kërkesës*, kanë regjistruar rënie të lehtë. Pritjet e bizneseve për *kërkesën, punësimin dhe çmimet në të ardhmen* janë me rënie (Tabelë 2, sektori i shërbimeve).

**Treguesi i besimit në tregti (TBT)** u rrit me 1.2 pikë përqindje në muajin prill, i ndikuar kryesisht nga vlerësime optimiste mbi *ecurinë aktuale të biznesit*. Edhe pritjet për *punësimin* u rritën këtë muaj, madje në një shkallë më të lartë se komponenti i parë. Niveli aktual i TBT-së qëndron rreth 12.4 pikë përqindje mbi mesataren historike (Grafik 2). Gjithashtu, pritjet për *ecurinë e biznesit në të ardhmen* dhe për *punësimin* kanë regjistruar rritje të lehtë këtë muaj (Tabelë 2, sektori i tregtisë). Pritjet për çmimet në të ardhmen u vlerësuan në rënie.

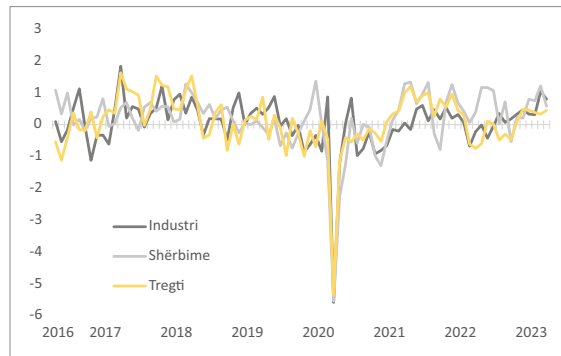
**Treguesi i besimit konsumator (TBK)** vijoi prirjen disamujore rritëse, duke u rritur me 2.1 pikë përqindje në muajin prill. Niveli i tij aktual ka kaluar me 2.2 pikë përqindje mesataren historike. Përmirësimi i TBK-së këtë muaj u përcaktua nga pritje të përmirësuar për *situatën e përgjithshme ekonomike, situatën financiare dhe blerjet në shumë të mëdha* për të ardhmen (Grafik 2). Pritjet për nivelin e përgjithshëm të çmimeve dhe *punësimin* në të ardhmen janë rishikuar për lart.

Grafik 3. Situata e biznesit sipas sektorëve, gjatë muajve të fundit



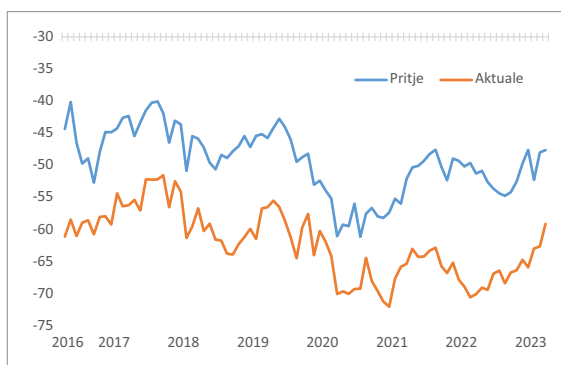
Burimi: Banka e Shqipërisë.

Grafik 4. Pritjet për situatën e biznesit gjatë muajve të ardhshëm



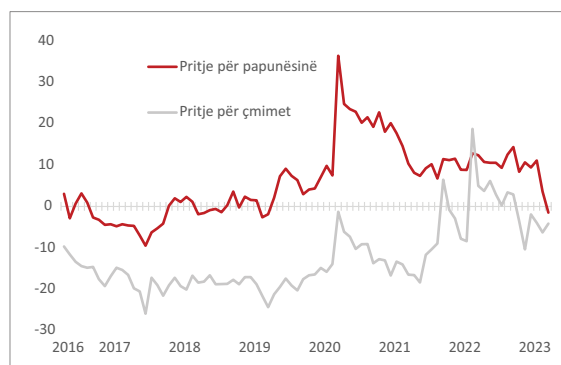
Burimi: Banka e Shqipërisë.

Grafik 5. Pritjet për papunësinë dhe çmimet e konsumatorëve për 12 muajt e ardhshëm



Burimi: Banka e Shqipërisë.

Grafik 6. Blerjet në shuma të mëdha të konsumatorëve



Burimi: Banka e Shqipërisë.

Tabelë 1. Treguesit e besimit sipas sektorëve\*

	Vlerat			2022		2023			Situata aktuale	
	min	mes	maks	Dhjetor	Janar	Shkurt	Mars	Prill	Koniunkturale**	Strukture***
Industri	-59.7	-10.6	6.0	-6.7	-7.4	-4.2	1.3	5.0	↑	++
Ndërtim	-57.6	-24.7	2.8	-5.3	-7.5	-1.1	2.4	2.8	↑	++
Shërbime	-45.6	7.7	26.0	16.1	20.3	17.1	26.0	24.4	↓	++
Tregti	-32.6	-0.9	17.9	3.8	3.6	4.5	9.8	11.0	↑	++
Konsumator	-40.2	-26.7	-16.3	-31.6	-30.5	-29.9	-26.4	-24.3	↑	+

Burimi: Vrojtimi i Besimit të Biznesit dhe të Konsumatorit, Banka e Shqipërisë.

\*) Treguesit janë llogaritur nga balanca të rregulluara për sezonalitet. Balancat minimale, mesatare dhe maksimale, janë të llogaritura duke filluar nga muaji maj 2016.

\*\*\*) Situata krahasuar me muajin e mëparshëm.

\*\*\*\*) Situata për secilin tregues konsiderohet: shumë e kënaqshme (++), kur treguesi është më shumë se 1 devijim standard më i lartë se mesatarja; e kënaqshme (+), kur treguesi është më pak se 1 devijim standard më i lartë se mesatarja; e pakënaqshme (-), kur treguesi është më pak se 1 devijim standard më i ulët se mesatarja; dhe shumë e pakënaqshme (--), kur treguesi është më shumë se 1 devijim standard më i ulët se mesatarja.

Tabelë 2. Balancat kryesore të sektorëve të ekonomisë (në pikë përqindje)

	2022					2023			
	Gusht	Shtat	Tetor	Nëntor	Dhjetor	Janar	Shkurt	Mars	Prill
<b>INDUSTRIA</b>									
Prodhimi gjatë tre muajve të kaluar (pyetja 1, komponent i TBI-së)	18.3	17.0	12.2	9.3	14.1	14.9	15.4	21.1	26.1
Kontratat porositëse (pyetja 2, komponent i TBI-së)	-10.0	-8.7	-15.0	-17.5	-15.4	-16.4	-9.8	-7.9	-0.6
Kontratat porositëse nga eksportet (pyetja 3, komponent i TBI-së)	-16.8	-15.9	-18.9	-22.6	-18.9	-20.7	-18.3	-9.4	-10.3
Inventari i produkteve të përfunduara (pyetja 4)	-6.9	-0.6	-1.6	-4.1	-5.4	-2.6	-5.2	-1.3	-4.1
Prodhimi pritje (pyetja 5)	34.0	30.9	32.1	33.8	35.3	33.8	33.6	41.6	39.0
Çmimet e produkteve pritje (pyetja 6)	30.6	47.7	35.8	30.9	26.8	31.5	18.4	14.8	14.9
Punësimi pritje (pyetja 7)	-9.4	9.4	10.8	7.1	6.9	10.3	11.8	15.7	18.3
<b>NDËRTIMI</b>									
Aktiviteti ndërtues gjatë tre muajve të kaluar (pyetja 1, komponent i TBN-së)	24.2	6.3	3.6	6.3	12.0	11.3	19.8	22.0	21.5
Kontratat porositëse (pyetja 3, komponent i TBN-së)	-34.6	-27.7	-39.6	-26.9	-22.6	-26.4	-22.0	-17.2	-15.9
Punësimi pritje (pyetja 4)	21.5	11.9	7.7	16.4	8.5	12.6	19.4	19.0	16.2
Çmimet pritje (pyetja 5)	39.8	38.5	42.6	43.5	32.9	25.3	35.2	28.5	20.0
<b>SHËRBIME</b>									
Ecuria e biznesit gjatë tre muajve të kaluar (pyetja 1, komponent i TBSH-së)	13.4	11.5	9.4	14.7	15.9	19.9	17.0	24.9	23.0
Kërkesa gjatë tre muajve të kaluar (pyetja 2, komponent i TBSH-së)	12.4	10.8	12.6	15.1	16.3	20.6	17.2	27.2	25.9
Kërkesa pritje (pyetja 3)	24.7	31.8	19.1	26.8	26.6	32.6	32.2	36.9	30.4
Punësimi gjatë tre muajve të kaluar (pyetja 4)	6.2	3.6	5.5	3.8	4.9	10.2	5.3	9.4	11.9
Punësimi pritje (pyetja 5)	7.9	14.9	5.3	8.5	6.9	7.2	15.7	22.1	9.3
Çmimet pritje (pyetja 6)	23.6	27.3	30.3	20.6	20.7	24.6	20.2	20.6	6.9
<b>TREGTIA</b>									
Ecuria e biznesit gjatë tre muajve të kaluar (pyetja 1, komponent i TBT-së)	2.9	5.4	-0.5	0.7	2.0	3.3	5.8	14.3	16.4
Gjendja e inventarëve (pyetja 2)	5.1	0.8	1.0	3.2	3.1	2.2	5.7	2.8	4.3
Pritje për porositë në të ardhmen (pyetja 3)	12.2	12.4	14.8	17.9	21.8	23.8	23.9	25.7	32.1
Ecuria e biznesit pritje (pyetja 4)	15.8	18.2	16.0	23.3	27.9	27.6	26.7	26.1	27.6
Pritje për ecurinë e punësimit (pyetja 5, komponent i TBT-së)	0.7	1.0	2.2	2.8	5.6	4.0	3.2	5.3	5.7
Pritje për ecurinë e çmimeve (pyetja 6)	36.8	41.4	31.0	28.7	24.9	22.1	15.3	13.1	9.0
<b>KONSUMATORI</b>									
Situata financiare aktuale (pyetja 1)	-15.8	-19.0	-21.1	-19.8	-20.3	-16.6	-16.6	-14.5	-14.9
Situata financiare pritje (pyetja 2, komponent i TBK-së)	-4.4	-4.4	-5.6	-3.8	-3.2	-2.1	0.1	4.4	6.7
Situata ekonomike aktuale (pyetja 3)	-30.2	-32.0	-32.2	-31.5	-30.2	-27.8	-30.1	-27.7	-26.1
Situata ekonomike pritje (pyetja 4, komponent i TBK-së)	-6.2	-15.4	-13.3	-11.9	-8.9	-6.6	-4.7	0.5	2.6
Çmimet aktuale (pyetja 5)	51.7	49.2	53.6	48.7	46.4	49.0	46.7	45.8	50.5
Çmimet pritje (pyetja 6)	0.2	3.4	2.9	-3.5	-10.4	-1.9	-4.0	-6.3	-4.2
Papunësia pritje (pyetja 7)	9.3	12.5	14.3	8.3	10.7	9.4	11.1	3.6	-1.5
Blerjet e mëdha aktuale (pyetja 8, komponent i TBK-së)	-66.3	-68.3	-66.6	-66.2	-64.6	-65.8	-62.9	-62.6	-59.0
Blerjet e mëdha pritje (pyetja 9, komponent i TBK-së)	-54.3	-54.7	-54.1	-52.5	-49.7	-47.5	-52.2	-48.0	-47.6
Kursimi aktual (pyetja 10)	-48.3	-49.5	-48.2	-48.1	-42.3	-48.4	-50.4	-44.7	-41.5
Kursimi pritje (pyetja 11)	-44.3	-44.7	-44.3	-42.0	-41.1	-41.8	-44.2	-39.9	-39.9
Situata e të ardhurave dhe shpenzimeve (pyetja 12)	-51.1	-50.4	-47.3	-44.1	-41.0	-47.2	-48.5	-44.2	-42.2

Burimi: Vrojtimi i Besimit të Biznesit dhe të Konsumatorit, Banka e Shqipërisë.

## ANEKS

### Shpjegime metodologjike

**Balanca** është treguesi që përdoret më shpesh për agregimin e të dhënave cilësore nga vërtetimet. Ajo llogaritet si diferencë midis përqindjes së përgjigjeve pozitive dhe përqindjes së përgjigjeve negative. Balanca shprehet në pikë përqindje.

**Treguesi i Besimit (TB)** ndërtohet për çdo sektor dhe llogaritet si mesatare e thjeshtë e balancave të rregulluara sezonalisht të treguesve, të cilët kanë korrelacionin më të lartë me serinë e referencës (serinë e të dhënave reale të ekonomisë).

**Treguesi i Ndjesisë Ekonomike (TNE)** ndërtohet duke u bazuar në të njëjtat balanca që përdoren për ndërtimin e TB-ve për secilin sektor (industri, ndërtim, shërbime, tregti dhe konsumatorë), duke synuar të kapë aktivitetin e ekonomisë në vend. Para agregimit të TNE-së, këto balanca standardizohen dhe peshohen.