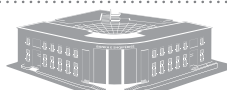


SHTOJCA STATISTIKORE	Fq	STATISTICAL APPENDIX
TREGUES TË PËRGJITHSHËM MAKROEKONOMIKË	60	MAIN MACROECONOMIC INDICATORS
1. Zhvillimet monetare dhe normat e interesit	60	Monetary developments and interest rates 1.
2. Prodhimi i brendshëm bruto, indeksat e çmimeve dhe tregu i punës	60	Gross domestic product, price indexes and labor market 2.
3. Bilanci i pagesave, rezerva dhe kursi i këmbimit	61	Balance of payments, reserves and exchange rate 3.
4. Bilanci fiskal, stoku i borxhit të brendshëm dhe borxhi i jashtëm	61	Fiscal balance, domestic debt stock and external debt 4.
1 SEKTORI FINANCIAR	62	FINANCIAL SECTOR 1
1-1 Bilanci sektorial i Bankës së Shqipërisë	62	Sectoral balance sheet of Bank of Albania 1-1
1-2 Paraqitja monetare e Bankës së Shqipërisë	63	Monetary survey of Bank of Albania 1-2
1-3.a Bilanci sektorial i bankave paradedpozituese/ Mjetet	64	Sectoral balance sheet of deposit money banks/ Assets 1-3.a
1-3.b Bilanci sektorial i bankave paradedpozituese/ Detyrimet	65	Sectoral balance sheet of deposit money banks/ Liabilities 1-3.b
1-4 Paraqitja monetare e bankave paradedpozituese	66	Monetary survey of deposit money banks 1-4
1-5 Bilanci sektorial i shoqërive të kursim-kreditit	67	Sectoral balance sheet of savings and loan associations 1-5
1-6 Paraqitja monetare e korporatave të tjera depozituese	68	Monetary survey of other depository corporations 1-6
1-7 Paraqitja monetare e korporatave depozituese	69	Monetary survey of depository corporations 1-7
1-8.a Agregatët monetarë dhe përbërësit e tyre	70	Monetary aggregates and their components 1-8.a
1-8.b Kundërpartitë e agregatëve monetarë	71	Counterparts of monetary aggregates 1-8.b
1-9 Depozitat në lekë sipas sektorëve	72	Lek denominated deposits by sectors 1-9
1-10 Depozitat në valutë sipas sektorëve	72	Foreign currency denominated deposits by sectors 1-10
1-11 Kredia për ekonominë sipas sektorit	73	Credit to economy by sector 1-11
1-12.a Huatë e korporatave jofinanciare sipas aktivitetit ekonomik	73	Loans of non-financial corporations by economic activity 1-12.a
1-12.b Huatë e korporatave jofinanciare sipas aktivitetit ekonomik	74	Loans of non-financial corporations by economic activity 1-12.b
1-13a Huatë e korporatave jofinanciare private sipas qëllimit të përdorimit dhe monedhës	75	Private non-financial corporations loans by purpose and currency 1-13a
1-13b Huatë e korporatave jofinanciare publike sipas qëllimit të përdorimit dhe monedhës	76	Public non-financial corporations loans by purpose and currency 1-13b
1-14 Huatë e Individëve dhe Institucioneve jo me qëllim fitimi që u shërbejnë individëve sipas qëllimit të përdorimit dhe monedhës	77	Households + Non-profit institutions serving households loans by purpose and currency 1-14
1-15 Huatë sipas rretheve	78	Loans by districts 1-15
1-16 Normat e interesit të Bankës së Shqipërisë	79	Bank of Albania interest rates 1-16
1-17 Normat e interesit për depozitat e reja të korporatave jofinanciare, individëve dhe institucioneve jo me qëllim fitimi që u shërbejnë individëve sipas monedhave	80	Interest rates on new deposits of non-financial corporations, households and NPISH by currency 1-17
1-18 Normat e interesit për huatë e reja të korporatave jofinanciare, individëve dhe institucioneve jo me qëllim fitimi që u shërbejnë individëve sipas monedhave	81	Interest rates on new loans of non-financial corporations, households and NPISH by currency 1-18
1-18a Normat e interesit për huatë e reja të korporatave jofinanciare private sipas qëllimit të përdorimit dhe monedhës	82	Average monthly interest rates for new loans to private non-financial corporations by purpose and currency 1-18a
1-18b Normat e interesit për huatë e reja të individëve dhe institucioneve jo me qëllim fitimi që u shërbejnë individëve, sipas qëllimit të përdorimit dhe monedhës	83	Average monthly interest rates for new loans to households and NPISH by purpose and currency 1-18b
1-19 Normat e interesit për bonot e thesarit sipas afatit	84	Maturity breakdown of Treasury bills yields 1-19
1-20 Sistemi i pagesave ndërbankare	85	Interbank payment system 1-20
1-21 Shpërndarja rajonale e terminaleve të ATM & POS	85	Number of ATM & POS terminals by region 1-21
1-22 Numri i llogarive të klientëve në banka	85	Number of customers accounts with banks 1-22
2 SEKTORI I JASHTËM	86	EXTERNAL SECTOR 2
2-1 Bilanci i Pagesave	86	Balance of payments 2-1
2-2 Kurset e këmbimit të lekut kundrejt monedhave kryesore	87	Exchange rate 2-2
2-3 Eksporti sipas grup mallrave	87	Export by commodity groups 2-3
2-4 Importi sipas grup mallrave	88	Import by commodity groups 2-4
2-5 Borxhi i jashtëm bruto	88	Gross external debt 2-5
3 SEKTORI FISKAL	89	FISCAL SECTOR 3
3-1 Treguesit fiskalë sipas buxhetit të konsoliduar	89	Fiscal indicators regarding consolidated budget 3-1
3-2 Stoku i borxhit të brendshëm sipas instrumenteve	89	Domestic debt stock by instruments 3-2
4 SEKTORI REAL	90	REAL SECTOR 4
4-1 Prodhimi i brendshëm bruto sipas klasifikimit të aktivitetit ekonomik	90	Gross domestic product by economic activities 4-1
4-2 Indeksi i çmimeve të prodhimit dhe indeksi i kushtimit në ndërtim	91	Producer price index and construction cost index 4-2
Ndryshimet në % të indeksit të çmimeve të prodhimit dhe të indeksit të kushtimit në ndërtim 3)	91	Change in % of producer price index and construction cost index 3)
4-3 Indeksi i çmimeve të konsumit	92	Consumer price index 4-3
4-4 Punësimi, papunësia dhe pagat	93	Employment, unemployment and wages 4-4



TREGUES TË PËRGJITHSHËM MAKROEKONOMIKË

1. ZHVILLIMET MONETARE DHE NORMAT E INTERESIT

Në miliardë lekë, përveç rasteve kur shënohet ndryshe, fund periudhe

	Agregatët monetarë / Monetary aggregates			Depozitat ² / Deposits ²	Kredita ³ / Credits ³	NORMAT E INTERESIT 12m / 12m interest rates (%)		Norma e marrëveshjes së riblejës / Repurchase agreement rate ⁵
	M1	M2	M3			Depozitat ⁴ / Deposits ⁴	Bona Tresa ¹ / T. Bills	
2013	1	2	3	4	5	6	7	8
2014	295.9	693.2	1,149.0	950.1	547.9	4.17	9.52	3.66
2015 ¹	353.3	722.4	1,195.1	977.4	560.0	1.92	7.66	3.33
2016	384.1	723.0	1,216.2	985.6	546.8	1.35	7.79	2.40
	435.4	736.9	1,263.5	1,014.0	547.2	0.80	5.89	2.92

Burimi: Banka e Shqipërisë.

Source: Bank of Albania.

MAIN MACROECONOMIC INDICATORS

MONETARY DEVELOPMENTS AND INTEREST RATES 1.

In billions ALL, unless otherwise indicated, end of period

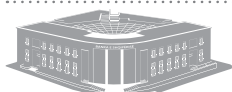
2. PRODHIMI I BRENDSHËM BRUTO⁶, INDEKSET E ÇMIMEVE DHE TREGU I PUNËS

GROSS DOMESTIC PRODUCT⁷, PRICE INDEXES AND LABOR MARKET 2.

	Me çmime korrente, në milionë lekë ⁷ / At current prices, in million ALL ⁷				Ndryshimet vjetore të indeksit të çmimeve të konsumit (%) / Yearly changes in CPI (%)	Ndryshimet mesatare vjetore të indeksit të çmimeve të prodhimit (NVE Rev.2) ⁸ / Average Annual Changes of Producer Price Index (NACE Rev.2) ⁸	Tregu i punës ⁹ / Labor market ⁹	
	Produkti Brendshëm Bruto (PBB) / Gross domestic product (GDP)	Pagat e të punësuarve, neto / Compensation of employees, net	Të Ardhura nga pronat, neto / Property income, net	Të Ardhurat Kombëtare Bruto / Gross National Income			Shtalla e punësimit / Employment rate (%)	Shtalla e papunësisë / Unemployment rate (%)
2013	1	2	3	4	5	6	7	8
2014	1,350,052.6	1,793.9	1,648.9	1,353,495.5	1.9	1.9	-0.4	49.9
2015	1,395,304.6	1,224.9	-17,930.9	1,378,598.7	0.7	0.7	-0.5	50.5
2016	1,427,799.0	3,405.4	-17,189.6	1,414,014.8	2.0	2.0	-2.1	52.9
					2.2	2.2	-1.5	55.9

Burimi: INSTAT.

Source: INSTAT.



3. BILANCI I PAGESAVE, REZERVA DHE KURSI I KËMBIMIT

Në milionë euro, përveç rasteve kur shënohet ndryshe

	Bilanci i llogarisë korrente / Current account		Nga të cilat: Bilanci i regjistrimit Of which: Trade balance (3-4)		Eksporti / Export		Importi / Import		Nga të cilat: Remitancat / Of which: Remittances		Investimet direkte neto / Direct invest- ments, net		Rezervat valutoare (stock) / Reserves (stock)		Rezervat në muajt importe / Re- serves in months of import		Kursi i këmbimit / Exchange rate	
	1	2	3	4	5	6	7	8	9	10	11	12	13	14	15	16	17	18
2013	-1,049.1	-1,979.3	1,050.6	3,029.9	543.8	-923.2	2,015.3	5.4	140.3	105.7	-923.2	2,015.3	5.4	140.3	105.7	-923.2	2,015.3	5.4
2014	-1,287.2	-2,215.6	931.7	3,147.3	591.9	-811.5	2,191.7	5.6	140.0	105.5	-811.5	2,191.7	5.6	140.0	105.5	-811.5	2,191.7	5.6
2015	-1,104.6	-2,298.9	771.1	3,070.1	597.1	-818.4	2,880.0	7.6	139.7	126.0	-818.4	2,880.0	7.6	139.7	126.0	-818.4	2,880.0	7.6
2016	-1,029.9	-2,602.8	713.7	3,316.5	614.5	-958.3	2,945.0	7.2	137.4	124.1	-958.3	2,945.0	7.2	137.4	124.1	-958.3	2,945.0	7.2

Burimi: Banka e Shqipërisë.

BALANCE OF PAYMENTS, RESERVES AND EXCHANGE RATE 3.

In millions EUR, unless otherwise indicated

4. BILANCI FISKAL, STOKU I BORXHIT TË BRENDSHËM DHE BORXHI I JASHTËM

Në miliardë lekë

	Të Ardhura / Revenue		Nga të cilat: Të ardhura tatimore / Of which: Tax revenue		Shpenzime / Expenditure		Shpenzime kapitale / Capital expenditure		Deficiti / Deficit		Financim i brendshëm / Domestic financing		Financim i huaj / Foreign financing		Stoku i borxhit të brendshëm / Domestic debt stock		Stoku i borxhit të Gjerësisë Qendrore / Central government debt stock	
	1	2	3	4	5	6	7	8	9	10	11	12	13	14	15	16	17	18
2013	327.2	299.9	394.1	65.5	-66.9	56.1	56.1	56.1	-66.9	56.1	56.1	56.1	56.1	56.1	56.1	56.1	56.1	56.1
2014	366.7	335.9	438.8	60.7	-72.1	42.2	42.2	42.2	-72.1	42.2	42.2	42.2	42.2	42.2	42.2	42.2	42.2	42.2
2015	379.2	342.3	437.4	63.1	-58.2	-6.4	-6.4	-6.4	-58.2	-6.4	-6.4	-6.4	-6.4	-6.4	-6.4	-6.4	-6.4	-6.4
2016	407.0	369.9	433.7	59.5	-26.7	9.2	9.2	9.2	-26.7	9.2	9.2	9.2	9.2	9.2	9.2	9.2	9.2	9.2

Burimi: Ministria e Financave, sipas publikimeve "Statistikat fiskale mujore, viti 2017" dhe Treguesit e Borxhit, 6 mujori I 2017".

Publikimi "Statistika fiskale janar - Qershor 2017" tabelat:

Treguesit fiskalë sipas buxheut të konsoliduar (Vjetor).

Shënim:

1) Përditësuar të dhënat për Dhjetor 2015 sipas ESA 2010.

2) Përfshihen vetëm llogaritë dhe depozitat që janë pjesë e parës së gjerë.

3) Përfshihen kreditë për ekonominë.

4) Norma mesatare e pondeur vjetore e depozitave dhe huave të reja 12 mujore në lekë për sistemin bankar.

5) Të dhënat i referohen namës në fund të periudhës.

6) Të dhënat sipas INSTAT: Llogaritë Kombëtare Vjetore, Llogaritë Kombëtare Vjetore (Metoda e prodhimit), sipas NVE Rev 2 (tabelat 1); Llogaritë Kombëtare Vjetore (Metoda e Shpenzimeve) (tabelat GNII); 2014 Final; 2015 Gjysëm final.

7) Të dhënat sipas informacionit në faqen e internetit të INSTAT datë 04.08.2017.

Temat / Tegu i punës / Arketa e Forcave të Punës / Vjetore / Shkalla e punësimit 2007-2016 (grupmosha 15-64 vjeç); Shkalla e papunësisë 2007-2016 (grupmosha 15-64 vjeç).

Figures / Figures by theme / Labour market / Labour Force Survey / Yearly / Employment rate 2007-2016 (age group 15-64 years); Unemployment rate 2007-2016 (age group 15-64 years).

Source: Ministry of Finance, according to "Fiscal statistics monthly, year 2017" and "Debt Indicators as of June 30, 2017" publications.

Publication "Fiscal statistics January - Qershor 2017" table:

Consolidated general budget (Annual).

Footnote:

1) Revised the data of December 2015 according to ESA 2010.

2) Deposits included in broad money.

3) Credit to economy.

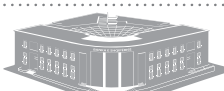
4) The annual weighted average rate of the 12 months new deposits and loans in ALL for the banking system.

5) End of period data.

6) The data as of INSTAT: Annual National Accounts, Annual National Accounts (Production Method), by NACE Rev 2 (table 1); Annual National Accounts (Expenditure Method) (GNII table); 2014 Final; 2015 Semi final.

7) Data as of INSTAT web page tables, date 04.08.2017.

Figures / Figures by theme / Labour market / Labour Force Survey / Yearly / Employment rate 2007-2016 (age group 15-64 years); Unemployment rate 2007-2016 (age group 15-64 years).



1 SEKTORI FINANCIAR
1-1 BILANCI SEKTORIAL I BANKËS SË SHQIPËRISË
Në milionë lekë, fund periudhë

FINANCIAL SECTOR 1
1-1 BALANCE SHEET OF BANK OF ALBANIA 1-1
In millions ALL, end of period

	1	2	3	4	5	6	Qeveria Qendrore / Central Government	Huatë / Loans (9+10+11)	Qeveria Qendrore / Central Government	Korporata të tjera depozituese / Other depository corporations	Sektorë të tjerë rezidentë / Other resident sectors	Derivatet financiare / Financial derivatives	Illogarit të arkëtuara / Receivable accounts	Mjetet jo-financiare ** / Non-financial assets **
Totali i mjetëve / Total assets (2+ 3+ 4+ 5+ 8+ 12+ 13+ 14)														
2014/12	433,878.0	19,299.7	56.2	32,524.0	320,744.6	256,796.7	63,947.9	27,286.3	63,947.9	25,547.8	1,738.5	17.4	18,197.8	15,752.1
2015/12	516,357.9	30,578.8	84.9	93,147.1	323,679.0	270,453.6	53,225.5	14,641.1	53,225.5	12,987.1	1,654.0	27.7	32,741.6	21,457.8
2016/12	524,730.8	27,211.8	52.0	104,622.9	315,112.7	261,877.5	53,235.2	31,660.3	53,235.2	29,934.4	1,725.9	15.8	25,094.1	20,961.2
2017/01	511,197.8	25,003.0	27.1	96,900.5	307,742.1	254,698.0	53,044.0	35,672.4	53,044.0	33,947.4	1,725.0	15.7	24,917.2	20,919.9
02	510,119.1	34,992.5	145.1	94,289.2	305,361.0	252,842.0	52,518.9	30,000.8	52,518.9	28,282.5	1,718.3	16.7	24,434.6	20,879.3
03	524,770.3	33,472.7	35.2	109,795.4	306,607.8	254,116.5	52,491.3	28,111.5	52,491.3	26,382.8	1,728.7	16.4	25,891.7	20,839.8
04	502,822.2	31,766.6	24.0	97,122.5	293,834.8	242,011.6	51,823.2	34,828.0	51,823.2	33,098.3	1,729.7	15.8	24,405.2	20,825.5
05	500,118.6	30,861.4	18.3	94,098.8	296,398.1	243,204.8	53,193.3	34,111.5	53,193.3	32,380.8	1,730.7	14.8	23,831.2	20,784.6
06	500,249.4	29,967.5	24.4	108,552.9	283,824.6	230,549.7	53,274.8	32,845.7	53,274.8	31,121.0	1,724.6	13.5	24,274.4	20,746.6

	Detyrimet totale / Total liabilities (2+ 3+ 4+ 10+ 14+ 15+16)																													
	1	2	3	Depozita të përfshira në paratë e gjetë / Deposits included in broad money					Depozita të papërfshira në paratë e gjetë / Deposits excluded from broad money (5+6+7+8+9)					Korporata të tjera depozituese / Central Government				Korporata të tjera jo-financiare / Other non-financial corporations	Sektorë të tjerë rezidentë / Other resident sectors	Huatë / Loans (11+ 12+13)		Jorezidentët / Nonresidents	Qeveria Qendrore / Central Government	Korporata të tjera depozituese / Other depository corporations	Illogarit të pagueshme / Other accounts payable	Allokimi i SDR / SDR allocation	Aksione dhe instrumente të tjerë të kapitalit / Shares and other equity			
2014/12	433,878.0	226,434.1	154.2	140,569.3	16,564.1	16,600.5	106,310.9	85.0	1,008.8	2,294.2	2,294.2	2,294.2	2,294.2	889.8	7,753.2	55,783.2	15	14	13	12	11	10	10	11	12	13	14	15	16	
2015/12	516,357.9	239,218.1	1,787.9	201,585.6	31,826.2	26,340.8	142,966.8	87.4	364.4	1,809.6	1,809.6	1,809.6	1,809.6	461.3	8,104.4	63,391.1						1,809.6	314.2	314.2	1,809.6				8,104.4	63,391.1
2016/12	524,730.8	238,848.0	3,183.2	191,379.7	19,860.9	18,975.1	152,349.7	72.1	121.9	314.2	314.2	314.2	314.2	1,164.6	7,981.2	61,859.9						314.2	314.2	314.2					7,981.2	61,859.9
2017/01	511,197.8	256,854.9	3,082.8	178,188.3	19,797.8	29,811.6	128,383.6	73.3	121.9	273.9	273.9	273.9	273.9	1,256.9	8,018.1	63,523.0						273.9	273.9	273.9					8,018.1	63,523.0
02	510,119.1	254,979.4	4,139.8	179,334.5	19,780.0	40,545.4	118,814.9	72.5	121.7	231.1	231.1	231.1	231.1	483.1	8,010.4	62,940.8						231.1	231.1	231.1					8,010.4	62,940.8
03	524,770.3	254,232.6	1,830.1	194,749.6	19,757.2	37,889.2	136,914.4	72.9	116.0	232.3	232.3	232.3	232.3	1,680.6	8,048.2	63,996.8						232.3	232.3	232.3					8,048.2	63,996.8
04	502,822.2	256,339.8	4,840.4	173,991.9	19,750.7	38,164.6	115,894.6	72.3	109.6	206.6	206.6	206.6	206.6	569.0	7,864.3	59,010.3						206.6	206.6	206.6					7,864.3	59,010.3
05	500,118.6	257,230.8	4,181.0	174,975.2	19,450.7	37,138.8	118,213.5	71.9	100.3	201.9	201.9	201.9	201.9	872.0	7,698.3	54,959.4						201.9	201.9	201.9					7,698.3	54,959.4
06	500,249.4	261,236.4	3,480.6	177,643.2	19,431.3	34,113.7	123,930.5	71.3	96.4	197.3	197.3	197.3	197.3	781.4	7,519.4	49,391.2						197.3	197.3	197.3					7,519.4	49,391.2

Burimi: Banka e Shqipërisë

* Për periudhën Dhjetor 2002-Pill 2014 është bërë riklasifikimi i arit monetar nga zëri "Depozita" në zërin "Akti monetar dhe mbajtjet e SDR".

Source: Bank of Albania

** Për periudhën Dhjetor 2015-Pill 2016 është bërë riklasifikimi i arit jo monetar nga zëri "Depozita" në zërin "Mjetet jo-financiare".

** The data of December 2015-April 2016 reflect a reclassification of nonmonetary gold from "Deposits" to "Non-financial assets".



1-2 PARAQITJA MONETARE E BANKËS SË SHQIPËRISË
 Në milionë lekë, fund periudhe

 MONETARY SURVEY OF BANK OF ALBANIA 1-2
 In millions ALL, end of period

	Mjetet valutorë neto* / Net foreign assets* (2-3)		Mjetet e brendshme / Domestic assets (5+ 8+ 9+ 10+ 11+ 12)		Pretendime ndaj qendrës / Pretendime to nonresidents		Minus: Detyrime ndaj qendrës / Less: Liabilities to nonresidents		Pretendime ndaj qendrës / Claims on Central Government		Minus: Detyrime ndaj qendrës / Less: Liabilities to Central Government		Pretendime ndaj korporatave të tjera depozituese / Claims on other depository corporations		Pretendime ndaj korporatave të tjera financiare / Claims on other financial corporations		Pretendime ndaj korporatave të tjera publike / Claims on public nonfinancial corporations		Pretendime ndaj korporatave të tjera financiare / Claims on other nonfinancial corporations		Pretendime ndaj sektorit të tjerë të rezidentëve / Claims on other resident sectors	
	1	2	3	4	5	6	7	8	9	10	11	12										
2014/12	292,098.3	318,940.2	26,841.9	82,525.1	55,198.3	71,831.3	16,633.0	25,547.8	-	-	37.3	1,741.7										
2015/12	363,088.0	405,079.5	41,991.5	63,394.2	48,752.0	75,143.9	26,391.9	12,987.1	-	-	-	1,655.1										
2016/12	389,612.7	418,562.1	28,949.4	65,915.7	34,255.6	53,279.9	19,024.3	29,934.4	-	-	-	1,725.7										
2017/01	372,032.3	401,162.8	29,130.5	58,977.5	23,305.0	53,157.7	29,852.7	33,947.4	-	-	-	1,725.1										
02	377,986.6	406,288.9	28,302.3	42,092.5	12,091.1	52,670.0	40,578.8	28,282.5	-	-	-	1,718.9										
03	393,476.1	422,972.2	29,496.1	42,754.8	14,642.4	52,562.9	37,920.5	26,382.8	-	-	-	1,729.6										
04	366,790.3	394,958.3	28,168.0	48,554.3	13,724.4	51,933.1	38,208.7	33,098.3	-	-	-	1,731.6										
05	363,708.8	391,709.3	28,000.5	50,181.9	16,068.2	53,239.9	37,171.7	32,380.8	-	-	-	1,732.9										
06	365,358.2	393,027.9	27,669.7	52,059.2	19,212.2	53,371.5	34,159.3	31,121.0	-	-	-	1,725.9										

	Baza monetare / Monetary base (14+ 15+ 16)		Paraja në qarkullim / Currency in circulation		Detyrime ndaj korporatave të tjera depozituese / Liabilities to other depository corporations		Depozita të përfshira në paranë e gjërë / Deposits included in broad money		Depozita të papërfshira në paranë e gjërë / Deposits excluded from broad money		Huatë / Loans		Llogaritë të pagueshme / Other accounts payable		Të tjera neto / Other items net		Aksione dhe instrumente të tjerë të kapitalit / Shares and other equity	
	13	14	15	16	17	18	19	20	21									
2014/12	332,899.3	226,434.1	106,310.9	154.2	1,093.8	-	14.8	-15,167.6	55,783.2									
2015/12	383,972.8	239,218.1	142,966.8	1,787.9	451.8	-	34.2	-21,367.7	63,391.1									
2016/12	414,380.9	258,848.0	152,349.7	3,183.2	194.0	-	47.2	-20,953.6	61,859.9									
2017/01	388,321.4	256,854.9	128,383.6	3,082.8	195.1	-	14.0	-21,043.7	63,523.0									
02	377,934.1	254,979.4	118,814.9	4,139.8	194.2	-	13.8	-21,003.8	62,940.8									
03	392,977.2	254,232.6	136,914.4	1,830.1	188.8	-	35.7	-20,967.7	63,996.8									
04	377,074.8	256,339.8	115,894.6	4,840.4	182.0	-	21.3	-20,943.7	59,010.3									
05	379,625.3	257,230.8	118,213.5	4,181.0	172.2	-	44.0	-20,910.1	54,959.4									
06	388,647.4	261,236.4	123,930.5	3,480.6	167.7	-	70.0	-20,858.8	49,391.2									

Burimi: Banka e Shqipërisë.

* Për periudhën Dhjetor 2015-Prill 2016 është bërë rklasifikim i anit jo monetar nga zëri "Depozita" në zërin "Mjetet jo financiare".

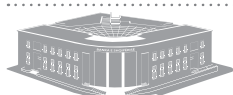
 Source: Bank of Albania.
 * The data of December 2015-April 2016 reflect a reclassification of nonmonetary gold from "Deposits" to "Nonfinancial assets".


1-3.A BILANCI SEKTORIAL I BANKAVE PARADEPOZITUESE/ MJETET
 Në milionë lekë, fund periudhe

 SECTORAL BALANCE SHEET OF DEPOSIT MONEY BANKS/ ASSETS 1-3.A
 In millions ALL, end of period

	Totali i mjeteve / Total assets (2+3+4+8+12+22+25+26+27)		Arka në lekë / National currency	Arka në valutë / Foreign currency	Depozita / Deposits (5+6+7)	Jorezidentët / Nonresidents	Banka Qendrore / Central Bank	Bankat parade- pozituese / Deposit money banks	Leira me vlerë të ndryshme nga aksionet / Securities others than shares (9+ 10+ 11)		Nga të cilat / of which:	Jorezidentët / Nonresidents	Qeveria Qen- drore / Central Government	10	11
	1	2							8	9					
2014/12	1,354,708.0	8,765.4	11,055.4	245,965.9	130,183.8	106,632.0	9,150.1	424,283.6	87,349.5	336,934.2	–	–	–	–	–
2015/12	1,365,627.6	8,610.0	10,650.1	301,970.9	147,563.2	144,219.2	10,188.5	378,356.7	64,927.3	313,429.5	–	–	–	–	–
2016/12	1,446,048.9	9,424.8	13,685.4	302,582.2	140,174.5	151,994.3	10,413.5	426,178.2	92,042.1	333,995.3	140.7	–	–	–	–
2017/01	1,454,785.2	10,470.3	13,562.3	311,662.7	173,164.5	128,025.8	10,472.5	424,029.0	85,241.2	338,667.0	120.8	–	–	–	–
02	1,441,451.6	10,395.0	13,351.8	302,667.6	173,493.0	120,714.7	8,459.9	415,541.1	76,081.4	339,389.1	70.6	–	–	–	–
03	1,441,619.1	9,666.6	13,263.3	304,627.1	156,987.4	139,493.1	8,146.6	412,646.5	72,390.2	340,185.5	70.8	–	–	–	–
04	1,438,039.4	9,885.7	13,598.3	301,518.1	176,556.4	117,976.3	6,985.4	417,905.8	76,346.4	341,488.5	71.0	–	–	–	–
05	1,430,521.5	10,492.0	14,357.4	296,514.6	169,133.9	118,434.7	8,946.0	419,267.7	78,797.6	340,398.8	71.2	–	–	–	–
06	1,423,682.4	10,673.4	13,989.6	298,000.6	163,180.2	128,263.9	6,556.5	408,266.9	67,720.4	340,546.5	–	–	–	–	–

	Huajtë / Loans (13+ 14+ 15+ 16+ 17+ 18+ 19+ 20+ 21)		Banka Qendrore / Central Bank	Bankat parade- pozituese / Deposit money banks	Korporata të financiare / Other financial corporations	Qeveria Qendrore / Central Government	Qeveria lo- kale / Local government	Korporata jo- financiare publike / Public nonfinancial corporations	Korporata të tjera jo-financiare / Other nonfinancial corporations	Sektore të tjera rezidentë / Other resident sectors	Aksione dhe instru- mente të tjerë të kapitalit / Shares and other equity (23+24)		Rezidentët / Residents	Derivatet financiare / Financial derivatives	Llogaritë të Akëveshme / Other accounts receivable	Mjetet jo-financiare / Nonfinan- cial assets
	12	13									22	23				
2014/12	614,230.0	53,447.7	–	6,011.6	8,270.3	1,263.2	777.7	27,328.2	372,166.6	144,964.8	5,858.9	5,020.0	838.9	–	7,551.9	36,997.0
2015/12	613,283.4	68,177.5	–	3,700.1	9,537.7	1,099.5	887.7	27,500.5	346,210.1	156,170.4	7,223.3	6,529.9	693.4	–	8,114.2	37,418.9
2016/12	637,885.3	94,431.0	–	2,561.2	8,687.6	947.5	845.5	26,863.9	343,070.3	160,478.3	8,023.0	7,192.2	830.8	–	8,886.8	39,383.1
2017/01	638,736.2	98,241.4	–	1,548.8	9,113.6	958.0	838.3	26,880.1	340,254.3	160,901.8	8,155.2	7,323.0	832.2	–	8,732.8	39,436.7
02	643,141.4	101,912.3	–	1,721.3	9,058.6	947.0	834.1	26,943.5	341,042.8	160,682.0	8,249.3	7,418.7	830.6	–	9,098.7	39,006.8
03	645,025.9	101,007.8	–	2,880.9	9,168.2	954.5	816.5	27,197.4	340,846.6	162,154.0	8,053.0	7,221.1	831.9	–	8,675.3	39,661.6
04	638,835.9	96,482.1	–	3,860.6	8,932.4	811.5	815.3	27,542.7	338,225.4	162,165.9	7,755.8	6,925.2	830.6	–	9,223.7	39,316.0
05	634,144.9	94,912.2	–	1,600.8	8,642.8	805.3	812.4	27,795.4	335,618.8	163,957.3	7,681.1	6,851.5	829.6	–	8,990.9	39,073.1
06	636,190.1	97,335.4	–	2,180.5	8,595.9	796.3	809.5	28,831.5	333,122.6	164,518.5	7,726.9	6,850.7	876.2	–	8,722.9	40,112.0



1-4 PARAQITJA MONETARE E BANKAVE PARADEPOZITUESE
Në milionë lekë, fund periudhe

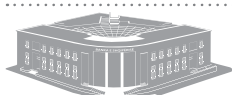
MONETARY SURVEY OF DEPOSIT MONEY BANKS 1-4
In millions ALL, end of period

	Mjetet vjetore neto / Net foreign assets (2-3)		Pretendimet ndaj prezidentëve / Claims on nonresidents	Mjetet e brendshme / Domestic assets (5+ 0+ 6+ 10+ 11+ 12+ 13)	Pretendime ndaj Bankës Qendrore / Claims on Central Bank	Pretendimet neto ndaj Qeverisë Qendrore / Net claims on Central Government (7-8)	Pretendimet ndaj Qeverisë Qendrore / Claims on Central Government		Minus: Detyrime ndaj Qeverisë Qendrore / Less: Liabilities to Central Government	Pretendime ndaj korporatave të tjera financiare / Claims on other financial corporations	Pretendimet ndaj qeverisë lokale / Claims on local govern- ments	Pretendimet ndaj korporatave publike / Claims on public nonfinancial corporations	Pretendimet ndaj korporatave tjera jo financiare / Claims on nonfinancial corporations	Pretendime ndaj sektorëve tjera / Claims on other resident sectors
	1	2	3	4	5	6	7	8						13
2014/12	232,898.6	287,056.4	54,157.8	1,000,582.8	115,397.3	330,839.0	338,197.3	7,358.3	9,109.2	9,109.2	777.7	27,328.2	372,166.6	144,964.8
2015/12	251,483.7	297,847.9	46,364.2	999,103.9	152,829.2	305,274.9	314,529.0	9,254.0	10,231.1	10,231.1	887.7	27,500.5	346,210.1	156,170.4
2016/12	307,272.2	347,525.2	40,253.0	1,024,608.8	161,419.1	322,272.7	334,942.9	12,670.2	9,518.4	9,518.4	845.5	26,863.9	343,211.0	160,478.3
2017/01	335,343.9	377,532.5	42,188.6	1,006,555.6	138,496.1	329,118.5	339,625.0	10,506.5	9,945.8	9,945.8	838.3	26,880.1	340,375.0	160,901.8
02	332,723.7	372,257.1	39,533.4	999,092.3	131,109.7	328,520.5	340,336.1	11,815.6	9,889.3	9,889.3	834.1	26,943.5	341,113.4	160,682.0
03	310,392.5	350,869.8	40,477.3	1,016,468.3	149,159.7	326,223.2	341,140.0	14,916.8	10,000.1	10,000.1	816.5	27,197.4	340,917.4	162,154.0
04	328,798.5	369,908.4	41,110.0	995,557.9	127,862.0	329,112.8	342,300.0	13,187.2	9,763.0	9,763.0	815.3	27,542.7	338,296.4	162,165.9
05	321,437.5	364,052.7	42,615.2	994,650.3	128,926.7	327,996.3	341,204.1	13,207.8	9,472.4	9,472.4	812.4	27,795.4	335,690.0	163,957.3
06	311,611.7	349,076.2	37,464.6	1,004,037.1	138,937.3	328,345.7	341,342.8	12,997.1	9,472.1	9,472.1	809.5	28,831.5	333,122.6	164,518.5

	Detyrime ndaj Bankës Qendrore / Liabilities to Central Bank	Depozita të përfshira në parantë e gjerë / Deposits included in broad money (16+17)	Depozita të transferueshme / Transferable deposits	Depozita të tjera / Other deposits	Depozita të pa përf- shira në parantë e gjerë / Deposits not included in broad money	Letra me vlerë të ndryshme nga aksionet / Securities other than shares	Huatë / Loans	Aksione dhe instrumente të tjerë të kapitalit / Shares and other equity	Nga të cilat: Reserva investimi / Of which: Valuation adjustment	Detyrime të tjera neto / Other net liabilities	Axhustimi i konsolidimit / Con- solidation adjustment
	14	15	16	17	18	19	20	21	22	23	24
2014/12	26,564.2	973,776.8	219,472.2	754,304.6	54,148.7	-	3,788.8	117,653.2	2,359.1	54,803.5	2,746.2
2015/12	14,880.5	980,027.7	283,952.8	696,075.0	74,964.5	4,284.9	1,824.8	135,092.4	5,122.7	37,390.0	2,122.7
2016/12	30,299.4	1,005,978.9	351,219.8	654,759.1	100,102.6	5,224.5	1,787.9	144,514.9	4,937.4	39,725.5	4,247.2
2017/01	34,224.4	1,005,930.2	351,611.6	654,318.6	102,501.9	5,232.1	1,805.1	146,785.8	5,466.9	39,714.5	5,705.2
02	30,847.7	994,715.2	344,685.2	650,030.1	104,675.6	5,219.8	1,791.9	147,504.3	5,263.1	40,204.8	6,856.6
03	29,267.8	991,723.9	343,867.6	647,856.3	105,784.9	5,755.8	1,523.8	147,694.2	5,667.7	37,556.2	7,554.2
04	34,091.5	989,694.8	348,428.2	641,266.6	106,584.1	5,756.5	2,173.5	145,361.5	3,610.9	35,321.3	5,373.1
05	33,001.0	985,567.2	347,035.8	638,531.4	106,975.9	5,744.7	2,444.3	146,161.8	2,176.7	31,851.4	4,341.3
06	36,155.8	979,941.2	346,116.7	633,824.5	108,688.7	6,386.4	2,806.5	147,777.8	102.5	29,987.6	3,904.7

Burimi: Banka e Shqipërisë.

Source: Bank of Albania.



1-5 BILANCI SEKTORIAL I SHOQËRIVE TË KURSIM-KREDITIT
 Në milionë lekë, fund periudhe

 SECTORAL BALANCE SHEET OF SAVINGS AND LOAN ASSOCIATIONS 1-5
 In millions ALL, end of period

	1	2	3	4	Bankat para- pozituese / Deposit money banks	Korporatat e tjera finan- ciare / Other financial corporations	Letra me vlerë / Securities	Huatë / Loans (9+10)	Sektorë të tjerë rezidentë / Other resident sectors	Korporatat e tjera finan- ciare / Other nonfinan- cial corporations	Mjetë të tjera / Other financial assets	Mjetë jofinanciare / Nonfinancial assets
Totali i mjeteve / Total assets (2+ 3+ 4+ 7+ 8+ 11+ 12)												
2014/IV	6,680.5	3.2	0.0	1,787.6	249.0	1,538.6	—	4,740.8	4,740.8	—	124.4	24.5
2015/IV	6,673.1	6.6	0.0	1,726.3	283.1	1,443.2	9.9	4,833.5	4,833.5	—	72.4	24.4
2016/IV	6,830.2	8.1	0.0	938.2	656.8	281.4	152.3	5,519.8	5,519.8	—	136.7	75.1
2016/II	6,143.5	8.3	—	854.9	619.1	235.8	19.9	5,101.6	5,101.6	—	99.2	59.4
2016/III	6,518.5	8.3	0.4	992.9	755.8	237.1	29.8	5,312.9	5,312.9	—	106.4	67.8
2016/IV	6,830.2	8.1	0.0	938.2	656.8	281.4	152.3	5,519.8	5,519.8	—	136.7	75.1
2017/I	7,369.7	7.9	0.0	1,092.3	740.2	352.1	145.1	5,894.7	5,894.7	—	147.0	82.8

	1	2	3	4	Depozita të në parantë e gjerë / Deposits excluded from broad money (6+7)		Sektorë të tjerë rezidentë / Other resident sectors	Korporatat e tjera jofinanciare / Other nonfinancial corporations	Huatë / Loans (9+ 10+ 11)	Korporatat e tjera financiare / Other financial corpo- rations	Bankat pa- radepozituese / Deposit money banks	Qeveria gondare / Central Government	Detyrime të tjera / Other liabilities	Aksione dhe instrumente të tjerë të kapitit / Shares and other equity
Detyrime totale / Total liabilities (2+ 3+ 4+ 5+ 8+ 12+ 13)														
2014/IV	6,680.5	3,489.7	3,489.7	—	161.1	161.1	161.1	—	1,933.3	1,723.6	209.6	—	159.7	936.8
2015/IV	6,673.1	3,758.3	3,758.3	—	152.6	152.6	152.6	—	1,595.1	1,317.7	277.4	—	148.7	1,018.4
2016/IV	6,830.2	4,884.4	4,884.4	—	123.7	123.7	123.7	—	557.6	182.4	375.2	—	284.9	979.6
2016/II	6,143.5	4,174.4	4,174.4	—	148.0	148.0	148.0	—	608.8	254.8	354.0	—	241.2	971.2
2016/III	6,518.5	4,581.0	4,581.0	—	141.7	141.7	141.7	—	519.3	140.3	379.0	—	284.2	992.3
2016/IV	6,830.2	4,884.4	4,884.4	—	123.7	123.7	123.7	—	557.6	182.4	375.2	—	284.9	979.6
2017/I	7,369.7	5,191.3	5,191.3	—	107.1	107.1	107.1	—	738.0	59.8	678.2	—	310.6	1,022.7

Burimi: Banka e Shqipërisë.

Source: Bank of Albania.



1-6 PARAQITJA MONETARE E KORPORATAVE TË TJERA DEPOZITUESE
 Në milionë Lekë, fund periudhë

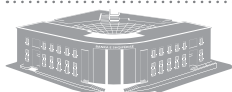
 MONETARY SURVEY OF OTHER DEPOSITORY CORPORATIONS 1-6
 In millions ALL, end of period

	Mjetet vulltores neto / Net foreign assets (23)	Mjetet brendshme Domestic assets (5+ 6+ 9+ 10+ 11+ 12+ 13)	Mjetet e brendshme Domestic assets (5+ 6+ 9+ 10+ 11+ 12+ 13)	Pretendime ndaj Bankës Qendrore / Claims on Central Bank	Pretendimet neto ndaj Qeverisë Qendrore / Net claims on Cen- tral Government (7-8)	Pretendimet ndaj Qeverisë Qendrore / Claims on Central Government	Minus: Detyrime ndaj Qeverisë Qendrore / Less: Liabilities to Central Government	Pretendime ndaj korporatave të tjera financiare / Claims on other financial corporations	Pretendimet ndaj qeverisë lokale / Claims on local govern- ment	Pretendimet ndaj korporatave jo- finansiare publike / Claims on pub- lic nonfinancial corporations	Pretendimet ndaj korporatave të tjera financiare publike / Claims on other nonfinancial corporations	Pretendime ndaj sektoreve të tjerë rezidentë / Claims on other resident sectors	
	1	2	3	4	5	6	7	8	9	10	11	12	13
2014/12	232,898.7	287,056.4	54,157.8	1,006,865.4	115,400.5	330,839.0	338,197.3	7,358.3	10,647.8	777.7	27,328.2	372,166.6	149,705.7
2015/12	251,483.7	297,848.0	46,364.2	1,005,997.1	152,835.8	305,284.8	314,538.9	9,254.0	11,674.3	887.7	27,500.5	346,210.1	161,003.9
2016/12	307,272.2	347,525.2	40,253.0	1,030,570.3	161,427.2	322,424.9	335,095.1	12,670.2	9,799.8	845.5	26,863.9	343,211.0	165,998.0
2017/01	335,343.9	377,532.5	42,188.6	1,012,517.08	138,504.2	329,270.8	339,777.3	10,506.5	10,227.2	838.3	26,880.1	340,375.0	166,421.5
02	332,723.8	372,257.2	39,533.4	1,005,053.78	131,117.8	328,672.8	340,488.4	11,815.6	10,170.7	834.1	26,943.5	341,113.4	166,201.7
03	310,392.6	350,869.9	40,477.3	1,022,867.99	149,167.6	326,368.3	341,285.0	14,916.8	10,352.2	816.5	27,197.4	340,917.4	168,048.7
04	328,798.5	369,908.5	41,110.0	1,001,957.60	127,869.8	329,257.9	342,445.1	13,187.2	10,115.0	815.3	27,542.7	338,296.4	168,060.5
05	321,437.5	364,052.7	42,615.2	1,001,049.95	128,934.5	328,141.4	341,349.2	13,207.8	9,824.4	812.4	27,795.4	335,690.0	169,851.9
06	311,611.7	349,076.3	37,464.6	1,010,436.81	138,945.2	328,490.8	341,487.9	12,997.1	9,824.2	809.5	28,831.5	333,122.6	170,413.1

	Detyrime ndaj Bankës Qendrore / Liabilities to Central Bank	Depozita të përfshira në paratë e gjerë / Deposits included in broad money (14+17)	Depozita të transfer- ueshme / Transferable deposits	Depozita të tjera/ Other deposits	Depozita të pa përfshi- ra në paratë e gjerë / Deposits not included in broad money	Letra me vlerë të ndryshme nga aksionet / Securities others than shares	Huatë / Loans	Aksione dhe instrumente të tjerë të kapitalit / Shares and other equity	Nga të cilat: Rezerva në vlerësim / Of which: Valuation adjustment	Detyrime të tjera neto / Other net liabilities	Ajustimi i konsolidimit / Con- solidation adjustment
	14	15	16	17	18	19	20	21	22	23	24
2014/12	26,564.2	977,266.4	219,472.2	757,794.3	54,309.8	-	5,512.5	118,590.0	2,359.1	54,814.3	2,706.8
2015/12	14,880.5	983,786.0	283,952.8	699,833.3	75,117.1	4,284.9	3,142.5	136,110.8	5,512.7	37,441.9	2,117.1
2016/12	30,299.4	1,010,863.3	351,219.8	659,643.5	100,226.3	5,224.5	1,970.4	145,494.5	4,937.4	39,798.6	3,965.6
2017/01	34,224.4	1,010,814.6	351,611.6	659,203.0	102,625.6	5,232.1	1,987.5	147,765.4	5,466.9	39,787.6	5,423.5
02	30,847.7	999,599.6	344,685.2	654,914.5	104,799.3	5,219.8	1,974.3	148,483.9	5,263.1	40,277.9	6,575.0
03	29,267.8	996,915.2	343,867.6	653,047.6	105,892.0	5,755.8	1,583.6	148,716.8	5,667.7	37,637.1	7,492.1
04	34,091.5	994,886.1	348,428.2	646,457.9	106,691.2	5,756.5	2,233.3	146,384.2	3,610.9	35,402.2	5,311.0
05	33,001.0	990,758.5	347,035.8	643,722.7	107,083.0	5,744.7	2,504.1	147,184.4	2,176.7	31,932.3	4,279.2
06	36,155.8	985,132.5	346,116.7	639,015.8	108,795.8	6,386.4	2,866.3	148,800.4	102.5	30,068.5	3,842.7

Burimi: Banka e Shqipërisë.

Source: Bank of Albania.



MONETARY SURVEY OF DEPOSITORY CORPORATIONS 1-7
 In millions ALL, end of period

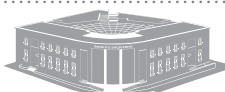
 1-7 PARAQITJA MONETARE E KORPORATAVE DEPOZITUESE
 Në milionë lekë, fund periudhe

	Mjetet e vlerësuar neto / Net foreign assets (23)		Pretendimet ndaj jerezidentëve / Claims on nonresidents		Mjetet e brendshme / Domestic assets (5+8)		Pretendimet neto ndaj Qendrës / Net claims on Central Government (6-7)		Mjetet e vlerësuar neto / Net foreign assets (23)		Pretendimet ndaj jerezidentëve / Claims on nonresidents		Mjetet e brendshme / Domestic assets (5+8)		Pretendimet neto ndaj Qendrës / Net claims on Central Government (6-7)		Mjetet e vlerësuar neto / Net foreign assets (23)		Pretendimet ndaj jerezidentëve / Claims on nonresidents		Mjetet e brendshme / Domestic assets (5+8)		Pretendimet neto ndaj Qendrës / Net claims on Central Government (6-7)		Mjetet e vlerësuar neto / Net foreign assets (23)		Pretendimet ndaj jerezidentëve / Claims on nonresidents		Mjetet e brendshme / Domestic assets (5+8)		Pretendimet neto ndaj Qendrës / Net claims on Central Government (6-7)		Mjetet e vlerësuar neto / Net foreign assets (23)		Pretendimet ndaj jerezidentëve / Claims on nonresidents		Mjetet e brendshme / Domestic assets (5+8)		Pretendimet neto ndaj Qendrës / Net claims on Central Government (6-7)		Mjetet e vlerësuar neto / Net foreign assets (23)		Pretendimet ndaj jerezidentëve / Claims on nonresidents		Mjetet e brendshme / Domestic assets (5+8)		Pretendimet neto ndaj Qendrës / Net claims on Central Government (6-7)		Mjetet e vlerësuar neto / Net foreign assets (23)		Pretendimet ndaj jerezidentëve / Claims on nonresidents		Mjetet e brendshme / Domestic assets (5+8)		Pretendimet neto ndaj Qendrës / Net claims on Central Government (6-7)		Mjetet e vlerësuar neto / Net foreign assets (23)		Pretendimet ndaj jerezidentëve / Claims on nonresidents		Mjetet e brendshme / Domestic assets (5+8)		Pretendimet neto ndaj Qendrës / Net claims on Central Government (6-7)		Mjetet e vlerësuar neto / Net foreign assets (23)		Pretendimet ndaj jerezidentëve / Claims on nonresidents		Mjetet e brendshme / Domestic assets (5+8)		Pretendimet neto ndaj Qendrës / Net claims on Central Government (6-7)		Mjetet e vlerësuar neto / Net foreign assets (23)		Pretendimet ndaj jerezidentëve / Claims on nonresidents		Mjetet e brendshme / Domestic assets (5+8)		Pretendimet neto ndaj Qendrës / Net claims on Central Government (6-7)		Mjetet e vlerësuar neto / Net foreign assets (23)		Pretendimet ndaj jerezidentëve / Claims on nonresidents		Mjetet e brendshme / Domestic assets (5+8)		Pretendimet neto ndaj Qendrës / Net claims on Central Government (6-7)		Mjetet e vlerësuar neto / Net foreign assets (23)		Pretendimet ndaj jerezidentëve / Claims on nonresidents		Mjetet e brendshme / Domestic assets (5+8)		Pretendimet neto ndaj Qendrës / Net claims on Central Government (6-7)		Mjetet e vlerësuar neto / Net foreign assets (23)		Pretendimet ndaj jerezidentëve / Claims on nonresidents		Mjetet e brendshme / Domestic assets (5+8)		Pretendimet neto ndaj Qendrës / Net claims on Central Government (6-7)		Mjetet e vlerësuar neto / Net foreign assets (23)		Pretendimet ndaj jerezidentëve / Claims on nonresidents		Mjetet e brendshme / Domestic assets (5+8)		Pretendimet neto ndaj Qendrës / Net claims on Central Government (6-7)		Mjetet e vlerësuar neto / Net foreign assets (23)		Pretendimet ndaj jerezidentëve / Claims on nonresidents		Mjetet e brendshme / Domestic assets (5+8)		Pretendimet neto ndaj Qendrës / Net claims on Central Government (6-7)		Mjetet e vlerësuar neto / Net foreign assets (23)		Pretendimet ndaj jerezidentëve / Claims on nonresidents		Mjetet e brendshme / Domestic assets (5+8)		Pretendimet neto ndaj Qendrës / Net claims on Central Government (6-7)		Mjetet e vlerësuar neto / Net foreign assets (23)		Pretendimet ndaj jerezidentëve / Claims on nonresidents		Mjetet e brendshme / Domestic assets (5+8)		Pretendimet neto ndaj Qendrës / Net claims on Central Government (6-7)		Mjetet e vlerësuar neto / Net foreign assets (23)		Pretendimet ndaj jerezidentëve / Claims on nonresidents		Mjetet e brendshme / Domestic assets (5+8)		Pretendimet neto ndaj Qendrës / Net claims on Central Government (6-7)		Mjetet e vlerësuar neto / Net foreign assets (23)		Pretendimet ndaj jerezidentëve / Claims on nonresidents		Mjetet e brendshme / Domestic assets (5+8)		Pretendimet neto ndaj Qendrës / Net claims on Central Government (6-7)		Mjetet e vlerësuar neto / Net foreign assets (23)		Pretendimet ndaj jerezidentëve / Claims on nonresidents		Mjetet e brendshme / Domestic assets (5+8)		Pretendimet neto ndaj Qendrës / Net claims on Central Government (6-7)		Mjetet e vlerësuar neto / Net foreign assets (23)		Pretendimet ndaj jerezidentëve / Claims on nonresidents		Mjetet e brendshme / Domestic assets (5+8)		Pretendimet neto ndaj Qendrës / Net claims on Central Government (6-7)		Mjetet e vlerësuar neto / Net foreign assets (23)		Pretendimet ndaj jerezidentëve / Claims on nonresidents		Mjetet e brendshme / Domestic assets (5+8)		Pretendimet neto ndaj Qendrës / Net claims on Central Government (6-7)		Mjetet e vlerësuar neto / Net foreign assets (23)		Pretendimet ndaj jerezidentëve / Claims on nonresidents		Mjetet e brendshme / Domestic assets (5+8)		Pretendimet neto ndaj Qendrës / Net claims on Central Government (6-7)		Mjetet e vlerësuar neto / Net foreign assets (23)		Pretendimet ndaj jerezidentëve / Claims on nonresidents		Mjetet e brendshme / Domestic assets (5+8)		Pretendimet neto ndaj Qendrës / Net claims on Central Government (6-7)		Mjetet e vlerësuar neto / Net foreign assets (23)		Pretendimet ndaj jerezidentëve / Claims on nonresidents		Mjetet e brendshme / Domestic assets (5+8)		Pretendimet neto ndaj Qendrës / Net claims on Central Government (6-7)		Mjetet e vlerësuar neto / Net foreign assets (23)		Pretendimet ndaj jerezidentëve / Claims on nonresidents		Mjetet e brendshme / Domestic assets (5+8)		Pretendimet neto ndaj Qendrës / Net claims on Central Government (6-7)		Mjetet e vlerësuar neto / Net foreign assets (23)		Pretendimet ndaj jerezidentëve / Claims on nonresidents		Mjetet e brendshme / Domestic assets (5+8)		Pretendimet neto ndaj Qendrës / Net claims on Central Government (6-7)		Mjetet e vlerësuar neto / Net foreign assets (23)		Pretendimet ndaj jerezidentëve / Claims on nonresidents		Mjetet e brendshme / Domestic assets (5+8)		Pretendimet neto ndaj Qendrës / Net claims on Central Government (6-7)		Mjetet e vlerësuar neto / Net foreign assets (23)		Pretendimet ndaj jerezidentëve / Claims on nonresidents		Mjetet e brendshme / Domestic assets (5+8)		Pretendimet neto ndaj Qendrës / Net claims on Central Government (6-7)		Mjetet e vlerësuar neto / Net foreign assets (23)		Pretendimet ndaj jerezidentëve / Claims on nonresidents		Mjetet e brendshme / Domestic assets (5+8)		Pretendimet neto ndaj Qendrës / Net claims on Central Government (6-7)		Mjetet e vlerësuar neto / Net foreign assets (23)		Pretendimet ndaj jerezidentëve / Claims on nonresidents		Mjetet e brendshme / Domestic assets (5+8)		Pretendimet neto ndaj Qendrës / Net claims on Central Government (6-7)		Mjetet e vlerësuar neto / Net foreign assets (23)		Pretendimet ndaj jerezidentëve / Claims on nonresidents		Mjetet e brendshme / Domestic assets (5+8)		Pretendimet neto ndaj Qendrës / Net claims on Central Government (6-7)		Mjetet e vlerësuar neto / Net foreign assets (23)		Pretendimet ndaj jerezidentëve / Claims on nonresidents		Mjetet e brendshme / Domestic assets (5+8)		Pretendimet neto ndaj Qendrës / Net claims on Central Government (6-7)		Mjetet e vlerësuar neto / Net foreign assets (23)		Pretendimet ndaj jerezidentëve / Claims on nonresidents		Mjetet e brendshme / Domestic assets (5+8)		Pretendimet neto ndaj Qendrës / Net claims on Central Government (6-7)		Mjetet e vlerësuar neto / Net foreign assets (23)		Pretendimet ndaj jerezidentëve / Claims on nonresidents		Mjetet e brendshme / Domestic assets (5+8)		Pretendimet neto ndaj Qendrës / Net claims on Central Government (6-7)		Mjetet e vlerësuar neto / Net foreign assets (23)		Pretendimet ndaj jerezidentëve / Claims on nonresidents		Mjetet e brendshme / Domestic assets (5+8)		Pretendimet neto ndaj Qendrës / Net claims on Central Government (6-7)		Mjetet e vlerësuar neto / Net foreign assets (23)		Pretendimet ndaj jerezidentëve / Claims on nonresidents		Mjetet e brendshme / Domestic assets (5+8)		Pretendimet neto ndaj Qendrës / Net claims on Central Government (6-7)		Mjetet e vlerësuar neto / Net foreign assets (23)		Pretendimet ndaj jerezidentëve / Claims on nonresidents		Mjetet e brendshme / Domestic assets (5+8)		Pretendimet neto ndaj Qendrës / Net claims on Central Government (6-7)		Mjetet e vlerësuar neto / Net foreign assets (23)		Pretendimet ndaj jerezidentëve / Claims on nonresidents		Mjetet e brendshme / Domestic assets (5+8)		Pretendimet neto ndaj Qendrës / Net claims on Central Government (6-7)		Mjetet e vlerësuar neto / Net foreign assets (23)		Pretendimet ndaj jerezidentëve / Claims on nonresidents		Mjetet e brendshme / Domestic assets (5+8)		Pretendimet neto ndaj Qendrës / Net claims on Central Government (6-7)		Mjetet e vlerësuar neto / Net foreign assets (23)		Pretendimet ndaj jerezidentëve / Claims on nonresidents		Mjetet e brendshme / Domestic assets (5+8)		Pretendimet neto ndaj Qendrës / Net claims on Central Government (6-7)		Mjetet e vlerësuar neto / Net foreign assets (23)		Pretendimet ndaj jerezidentëve / Claims on nonresidents		Mjetet e brendshme / Domestic assets (5+8)		Pretendimet neto ndaj Qendrës / Net claims on Central Government (6-7)		Mjetet e vlerësuar neto / Net foreign assets (23)		Pretendimet ndaj jerezidentëve / Claims on nonresidents		Mjetet e brendshme / Domestic assets (5+8)		Pretendimet neto ndaj Qendrës / Net claims on Central Government (6-7)		Mjetet e vlerësuar neto / Net foreign assets (23)		Pretendimet ndaj jerezidentëve / Claims on nonresidents		Mjetet e brendshme / Domestic assets (5+8)		Pretendimet neto ndaj Qendrës / Net claims on Central Government (6-7)		Mjetet e vlerësuar neto / Net foreign assets (23)		Pretendimet ndaj jerezidentëve / Claims on nonresidents		Mjetet e brendshme / Domestic assets (5+8)		Pretendimet neto ndaj Qendrës / Net claims on Central Government (6-7)		Mjetet e vlerësuar neto / Net foreign assets (23)		Pretendimet ndaj jerezidentëve / Claims on nonresidents		Mjetet e brendshme / Domestic assets (5+8)		Pretendimet neto ndaj Qendrës / Net claims on Central Government (6-7)		Mjetet e vlerësuar neto / Net foreign assets (23)		Pretendimet ndaj jerezidentëve / Claims on nonresidents		Mjetet e brendshme / Domestic assets (5+8)		Pretendimet neto ndaj Qendrës / Net claims on Central Government (6-7)		Mjetet e vlerësuar neto / Net foreign assets (23)		Pretendimet ndaj jerezidentëve / Claims on nonresidents		Mjetet e brendshme / Domestic assets (5+8)		Pretendimet neto ndaj Qendrës / Net claims on Central Government (6-7)		Mjetet e vlerësuar neto / Net foreign assets (23)		Pretendimet ndaj jerezidentëve / Claims on nonresidents		Mjetet e brendshme / Domestic assets (5+8)		Pretendimet neto ndaj Qendrës / Net claims on Central Government (6-7)		Mjetet e vlerësuar neto / Net foreign assets (23)		Pretendimet ndaj jerezidentëve / Claims on nonresidents		Mjetet e brendshme / Domestic assets (5+8)		Pretendimet neto ndaj Qendrës / Net claims on Central Government (6-7)		Mjetet e vlerësuar neto / Net foreign assets (23)		Pretendimet ndaj jerezidentëve / Claims on nonresidents		Mjetet e brendshme / Domestic assets (5+8)		Pretendimet neto ndaj Qendrës / Net claims on Central Government (6-7)		Mjetet e vlerësuar neto / Net foreign assets (23)		Pretendimet ndaj jerezidentëve / Claims on nonresidents		Mjetet e brendshme / Domestic assets (5+8)		Pretendimet neto ndaj Qendrës / Net claims on Central Government (6-7)		Mjetet e vlerësuar neto / Net foreign assets (23)		Pretendimet ndaj jerezidentëve / Claims on nonresidents		Mjetet e brendshme / Domestic assets (5+8)		Pretendimet neto ndaj Qendrës / Net claims on Central Government (6-7)		Mjetet e vlerësuar neto / Net foreign assets (23)		Pretendimet ndaj jerezidentëve / Claims on nonresidents		Mjetet e brendshme / Domestic assets (5+8)		Pretendimet neto ndaj Qendrës / Net claims on Central Government (6-7)		Mjetet e vlerësuar neto / Net foreign assets (23)		Pretendimet ndaj jerezidentëve / Claims on nonresidents		Mjetet e brendshme / Domestic assets (5+8)		Pretendimet neto ndaj Qendrës / Net claims on Central Government (6-7)		Mjetet e vlerësuar neto / Net foreign assets (23)		Pretendimet ndaj jerezidentëve / Claims on nonresidents		Mjetet e brendshme / Domestic assets (5+8)		Pretendimet neto ndaj Qendrës / Net claims on Central Government (6-7)		Mjetet e vlerësuar neto / Net foreign assets (23)		Pretendimet ndaj jerezidentëve / Claims on nonresidents		Mjetet e brendshme / Domestic assets (5+8)		Pretendimet neto ndaj Qendrës / Net claims on Central Government (6-7)		Mjetet e vlerësuar neto / Net foreign assets (23)		Pretendimet ndaj jerezidentëve / Claims on nonresidents		Mjetet e brendshme / Domestic assets (5+8)		Pretendimet neto ndaj Qendrës / Net claims on Central Government (6-7)		Mjetet e vlerësuar neto / Net foreign assets (23)		Pretendimet ndaj jerezidentëve / Claims on nonresidents		Mjetet e brendshme / Domestic assets (5+8)		Pretendimet neto ndaj Qendrës / Net claims on Central Government (6-7)		Mjetet e vlerësuar neto / Net foreign assets (23)		Pretendimet ndaj jerezidentëve / Claims on nonresidents		Mjetet e brendshme / Domestic assets (5+8)		Pretendimet neto ndaj Qendrës / Net claims on Central Government (6-7)		Mjetet e vlerësuar neto / Net foreign assets (23)		Pretendimet ndaj jerezidentëve / Claims on nonresidents		Mjetet e brendshme / Domestic assets (5+8)		Pretendimet neto ndaj Qendrës / Net claims on Central Government (6-7)		Mjetet e vlerësuar neto / Net foreign assets (23)		Pretendimet ndaj jerezidentëve / Claims on nonresidents		Mjetet e brendshme / Domestic assets (5+8)		Pretendimet neto ndaj Qendrës / Net claims on Central Government (6-7)		Mjetet e vlerësuar neto / Net foreign assets (23)		Pretendimet ndaj jerezidentëve / Claims on nonresidents		Mjetet e brendshme / Domestic assets (5+8)		Pretendimet neto ndaj Qendrës / Net claims on Central Government (6-7)		Mjetet e vlerësuar neto / Net foreign assets (23)		Pretendimet ndaj jerezidentëve / Claims on nonresidents		Mjetet e brendshme / Domestic assets (5+8)		Pretendimet neto ndaj Qendrës / Net claims on Central Government (6-7)		Mjetet e vlerësuar neto / Net foreign assets (23)		Pretendimet ndaj jerezidentëve / Claims on nonresidents		Mjetet e brendshme / Domestic assets (5+8)		Pretendimet neto ndaj Qendrës / Net claims on Central Government (6-7)		Mjetet e vlerësuar neto / Net foreign assets (23)		Pretendimet ndaj jerezidentëve / Claims on nonresidents		Mjetet e brendshme / Domestic assets (5+8)		Pretendimet neto ndaj Qendrës / Net claims on Central Government (6-7)		Mjetet e vlerësuar neto / Net foreign assets (23)		Pretendimet ndaj jerezidentëve / Claims on nonresidents		Mjetet e brendshme / Domestic assets (5+8)		Pretendimet neto ndaj Qendrës / Net claims on Central Government (6-7)		Mjetet e vlerësuar neto / Net foreign assets (23)		Pretendimet ndaj jerezidentëve / Claims on nonresidents		Mjetet e brendshme / Domestic assets (5+8)		Pretendimet neto ndaj Qendrës / Net claims on Central Government (6-7)		Mjetet e vlerësuar neto / Net foreign assets (23)		Pretendimet ndaj jerezidentëve / Claims on nonresidents		Mjetet e brendshme / Domestic assets (5+8)		Pretendimet neto ndaj Qendrës / Net claims on Central Government (6-7)		Mjetet e vlerësuar neto / Net foreign assets (23)		Pretendimet ndaj jerezidentëve / Claims on nonresidents		Mjetet e brendshme / Domestic assets (5+8)		Pretendimet neto ndaj Qendrës / Net claims on Central Government (6-7)		Mjetet e vlerësuar neto / Net foreign assets (23)		Pretendimet ndaj jerezidentëve / Claims on nonresidents		Mjetet e brendshme / Domestic assets (5+8)		Pretendimet neto ndaj Qendrës / Net claims on Central Government (6-7)		Mjetet e vlerësuar neto / Net foreign assets (23)		Pretendimet ndaj jerezidentëve / Claims on nonresidents		Mjetet e brendshme / Domestic assets (5+8)		Pretendimet neto ndaj Qendrës / Net claims on Central Government (6-7)		Mjetet e vlerësuar neto / Net foreign assets (23)		Pretendimet ndaj jerezidentëve / Claims on nonresidents		Mjetet e brendshme / Domestic assets (5+8)		Pretendimet neto ndaj Qendrës / Net claims on Central Government (6-7)		Mjetet e vlerësuar neto / Net foreign assets (23)		Pretendimet ndaj jerezidentëve / Claims on nonresidents		Mjetet e brendshme / Domestic assets (5+8)		Pretendimet neto ndaj Qendrës / Net claims on Central Government (6-7)		Mjetet e vlerësuar neto / Net foreign assets (23)		Pretendimet ndaj jerezidentëve / Claims on nonresidents		Mjetet e brendshme / Domestic assets (5+8)		Pretendimet neto ndaj Qendrës / Net claims on Central Government (6-7)		Mjetet e vlerësuar neto / Net foreign assets (23)		Pretendimet ndaj jerezidentëve / Claims on nonresidents		Mjetet e brendshme / Domestic assets (5+8)		Pretendimet neto ndaj Qendrës / Net claims on Central Government (6-7)		Mjetet e vlerësuar neto / Net foreign assets (23)		Pretendimet ndaj jerezidentëve / Claims on nonresidents		Mjetet e brendshme / Domestic assets (5+8)		Pretendimet neto ndaj Qendrës / Net claims on Central Government (6-7)		Mjetet e vlerësuar neto / Net foreign assets (23)		Pretendimet ndaj jerezidentëve / Claims on nonresidents		Mjetet e brendshme / Domestic assets (5+8)		Pretendimet neto ndaj Qendrës / Net claims on Central Government (6-7)		Mjetet e vlerësuar neto / Net foreign assets (23)		Pretendimet ndaj jerezidentëve / Claims on nonresidents		Mjetet e brendshme / Domestic assets (5+8)		Pretendimet neto ndaj Qendrës / Net claims on Central Government (6-7)		Mjetet e vlerësuar neto / Net foreign assets (23)		Pretendimet ndaj jerezidentëve / Claims on nonresidents		Mjetet e brendshme / Domestic assets (5+8)		Pretendimet neto ndaj Qendrës / Net claims on Central Government (6-7)		Mjetet e vlerësuar neto / Net foreign assets (23)		Pretendimet ndaj jerezidentëve / Claims on nonresidents		Mjetet e brendshme / Domestic assets (5+8)		Pretendimet neto ndaj Qendrës / Net claims on Central Government (6-7)		Mjetet e vlerësuar neto / Net foreign assets (23)		Pretendimet ndaj jerezidentëve / Claims on nonresidents		Mjetet e brendshme / Domestic assets (5+8)		Pretendimet neto ndaj Qendrës / Net claims on Central Government (6-7)		Mjetet e vlerësuar neto / Net foreign assets (23)		Pretendimet ndaj jerezidentëve / Claims on nonresidents		Mjetet e brendshme / Domestic assets (5+8)		Pretendimet neto ndaj Qendrës / Net claims on Central Government (6-7)		Mjetet e vlerësuar neto / Net foreign assets (23)		Pretendimet ndaj jerezidentëve / Claims on nonresidents		Mjetet e brendshme / Domestic assets (5+8)		Pretendimet neto ndaj Qendrës / Net claims on Central Government (6-7)		Mjetet e vlerësuar neto / Net foreign assets (23)		Pretendimet ndaj jerezidentëve / Claims on nonresidents		Mjetet e brendshme / Domestic assets (5+8)		Pretendimet neto ndaj Qendrës / Net claims on Central Government (6-7)		Mjetet e vlerësuar neto / Net foreign assets (23)		Pretendimet ndaj jerezidentëve / Claims on nonresidents		Mjetet e brendshme / Domestic assets (5+8)		Pretendimet neto ndaj Qendrës / Net claims on Central Government (6-7)		Mjetet e vlerësuar neto / Net foreign assets (23)		Pretendimet ndaj jerezidentëve / Claims on nonresidents		Mjetet e brendshme / Domestic assets (5+8)		Pretendimet neto ndaj Qendrës / Net claims on Central Government (6-7)		Mjetet e vlerësuar neto / Net foreign assets (23)		Pretendimet ndaj jerezidentëve / Claims on nonresidents		Mjetet e brendshme / Domestic assets (5+8)		Pretendimet neto ndaj Qendrës / Net claims on Central Government (6-7)		Mjetet e vlerësuar neto / Net foreign assets (23)		Pretendimet ndaj jerezidentëve / Claims on nonresidents		Mjetet e brendshme / Domestic assets (5+8)		Pretendimet neto ndaj Qendrës / Net claims on Central Government (6-7)		Mjetet e vlerësuar neto / Net foreign assets (23)		Pretendimet ndaj jerezidentëve / Claims on nonresidents		Mjetet e brendshme / Domestic assets (5+8)		Pretendimet neto ndaj Qendrës / Net claims on Central Government (6-7)		Mjetet e vlerësuar neto / Net foreign assets (23)		Pretendimet ndaj jerezidentëve / Claims on nonresidents		Mjetet e brendshme / Domestic assets (5+8)		Pretendimet neto ndaj Qendrës / Net claims on Central Government (6-7)		Mjetet e vlerësuar neto / Net foreign assets (23)		Pretendimet ndaj jerezidentëve / Claims on nonresidents		Mjetet e brendshme / Domestic assets (5+8)		Pretendimet neto ndaj Qendrës / Net claims on Central Government (6-7)		Mjetet e vlerësuar neto / Net foreign assets (23)		Pretendimet ndaj jerezidentëve / Claims on nonresidents		Mjetet e brendshme / Domestic assets (5+8)		Pretendimet neto ndaj Qendrës / Net claims on Central Government (6-7)		Mjetet e vlerësuar neto / Net foreign assets (23)		Pretendimet ndaj jerezidentëve / Claims on nonresidents		Mjetet e brendshme / Domestic assets (5+8)		Pretendimet neto ndaj Qendrës / Net claims on Central Government (6-7)		Mjetet e vlerësuar neto / Net foreign assets (23)		Pretendimet ndaj jerezidentëve / Claims on nonresidents		Mjetet e brendshme / Domestic assets (5+8)		Pretendimet neto ndaj Qendrës / Net claims on Central Government (6-7)		Mjetet e vlerësuar neto / Net foreign assets (23)		Pretendimet ndaj jerezidentëve / Claims on nonresidents		Mjetet e brendshme / Domestic assets (5+8)		Pretendimet neto ndaj Qendrës / Net claims on Central Government (6-7)		Mjetet e vlerësuar neto / Net foreign assets (23)		Pretendimet ndaj jerezidentëve / Claims on nonresidents		Mjetet e brendshme / Domestic assets (5+8)		Pretendimet neto ndaj Qendrës / Net claims on Central Government (6-7)		Mjetet e vlerësuar neto / Net foreign assets (23)		Pretendimet ndaj jerezidentëve / Claims on nonresidents		Mjetet e brendshme / Domestic assets (5+8)		Pretendimet neto ndaj Qendrës / Net claims on Central Government (6-7)		Mjetet e vlerësuar neto / Net foreign assets (23)		Pretendimet ndaj jerezidentëve / Claims on nonresidents		Mjetet e brendshme / Domestic assets (5+8)		Pretendimet neto ndaj Qendrës / Net claims on Central Government (6-7)		Mjetet e vlerësuar neto / Net foreign assets (23)		Pretendimet ndaj jerezidentëve / Claims on nonresidents		Mjetet e brendshme / Domestic assets (5+8)		Pretendimet neto ndaj Qendrës / Net claims on Central Government (6-7)		Mjetet e vlerësuar neto / Net foreign assets (23)		Pretendimet ndaj jerezidentëve / Claims on nonresidents		Mjetet e brendshme / Domestic assets (5+8)		Pretendimet neto ndaj Qendrës / Net claims on Central Government (6-7)		Mjetet e vlerësuar neto / Net foreign assets (23)		Pretendimet ndaj jerezidentëve / Claims on nonresidents		Mjetet e brendshme / Domestic assets (5+8)		Pretendimet neto ndaj Qendrës / Net claims on Central Government (6-7)		Mjetet e vlerësuar neto / Net foreign assets (23)		Pretendimet ndaj jerezidentëve / Claims on nonresidents		Mjetet e brendshme / Domestic assets (5+8)		Pretendimet neto ndaj Qendrës / Net claims on Central Government (6-7)		Mjetet e vlerësuar neto / Net foreign assets (23)		Pretendimet ndaj jerezidentëve / Claims on nonresidents		Mjetet e brendshme / Domestic assets (5+8)		Pretendimet neto ndaj Qendrës / Net claims on Central Government (6-7)		Mjetet e vlerësuar neto / Net foreign assets (23)		Pretendimet ndaj jerezidentëve / Claims on nonresidents		Mjetet e brendshme / Domestic assets (5+8)		Pretendimet neto ndaj Qendrës / Net claims on Central Government (6-7)		Mjetet e vlerësuar neto / Net foreign assets (23)		Pretendimet ndaj jerezidentëve / Claims on nonresidents		Mjetet e brendshme / Domestic assets (5+8)		Pretendimet neto ndaj Qendrës / Net claims on Central Government (6-7)		Mjetet e vlerësuar neto / Net foreign assets (23)		Pretendimet ndaj jerezidentëve / Claims on nonresidents		Mjetet e brendshme / Domestic assets (5+8)		Pretendimet neto ndaj Qendrës / Net claims on Central Government (6-7)		Mjetet e vlerësuar neto / Net foreign assets (23)		Pretendimet ndaj jerezidentëve / Claims on nonresidents		Mjetet e brendshme / Domestic assets (5+8)		Pretendimet neto ndaj Qendrës / Net claims on Central Government (6-7)		Mjetet e vlerësuar neto / Net foreign assets (23)		Pretendimet ndaj jerezidentëve / Claims on nonresidents		Mjetet e brendshme / Domestic assets (5+8)		Pretendimet neto ndaj Qendrës / Net claims on Central Government (6-7)		Mjetet e vlerësuar neto / Net foreign assets (23)		Pretendimet ndaj jerezidentëve / Claims on nonresidents		Mjetet e brendshme / Domestic assets (5+8)		Pretendimet neto ndaj Qendrës / Net claims on Central Government (6-7)		Mjetet e vlerësuar neto / Net foreign assets (23)		Pretendimet ndaj jerezidentëve / Claims on nonresidents		Mjetet e brendshme / Domestic assets (5+8)		Pretendimet neto ndaj Qendrës / Net claims on Central Government (6-7)		Mjetet e vlerësuar neto / Net foreign assets (23)		Pretendimet ndaj jerezidentëve / Claims on nonresidents		Mjetet e brendshme / Domestic assets (5+8)		Pretendimet neto ndaj Qendrës / Net claims on Central Government (6-7)		Mjetet e vlerësuar neto / Net foreign assets (23)		Pretendimet ndaj jerezidentëve / Claims on nonresidents		Mjetet e brendshme / Domestic assets (5+8)		Pretendimet neto ndaj Qendrës / Net claims on Central Government (6-7)		Mjetet e vlerësuar neto / Net foreign assets (23)		Pretendimet ndaj jerezidentëve / Claims on nonresidents		Mjetet e brendshme / Domestic assets (5+8)		Pretendimet neto ndaj Qendrës / Net claims on Central Government (6-7)		Mjetet e vlerësuar neto / Net foreign assets (23)		Pretendimet ndaj jerezidentëve / Claims on nonresidents		Mjetet e brendshme / Domestic assets (5+8)		Pretendimet neto ndaj Qendrës / Net claims on Central Government (6-7)		Mjetet e vlerësuar neto / Net foreign assets (23)		Pretendimet ndaj jerezidentëve / Claims on nonresidents		Mjetet e brendshme / Domestic assets (5+8)		Pretendimet neto ndaj Qendrës / Net claims on Central Government (6-7)		Mjetet e vlerësuar neto / Net foreign assets (23)		Pretendimet ndaj jerezidentëve / Claims on nonresidents		Mjetet e brendshme / Domestic assets (5+8)		Pretendimet neto ndaj Qendrës / Net claims on Central Government (6-7)		Mjetet e vlerësuar neto / Net foreign assets (23)		Pretendimet ndaj jerezidentëve / Claims on nonresidents		Mjetet e brendshme / Domestic assets (5+8)		Pretendimet neto ndaj Qendrës / Net claims on Central Government (6-7)		Mjetet e vlerësuar neto / Net foreign assets (23)		Pretendimet ndaj jerezidentëve / Claims on nonresidents		Mjetet e brendshme / Domestic assets (5+8)		Pretendimet neto ndaj Qendrës / Net claims on Central Government (6-7)		Mjetet e vlerësuar neto / Net foreign assets (23)		Pretendimet ndaj jerezidentëve / Claims on nonresidents		Mjetet e brendshme / Domestic assets (5+8)		Pretendimet neto ndaj Qendrës / Net claims on Central Government (6-7)		Mjetet e vlerësuar neto / Net foreign assets (23)		Pretendimet ndaj jerezidentëve / Claims on nonresidents		Mjetet e brendshme / Domestic assets (5+8)		Pretendimet neto ndaj Qendrës / Net claims on Central Government (6-7)		Mjetet e vlerësuar neto / Net foreign assets (23)		Pretendimet ndaj jerezidentëve / Claims on nonresidents		Mjetet e brendshme / Domestic assets (5+8)		Pretendimet neto ndaj Qendrës / Net claims on Central Government (6-7)		Mjetet e vlerësuar neto / Net foreign assets (23)		Pretendimet ndaj jerezidentëve / Claims on nonresidents	
--	---	--	---	--	--	--	--	--	---	--	---	--	--	--	--	--	---	--	---	--	--	--	--	--	---	--	---	--	--	--	--	--	---	--	---	--	--	--	--	--	---	--	---	--	--	--	--	--	---	--	---	--	--	--	--	--	---	--	---	--	--	--	--	--	---	--	---	--	--	--	--	--	---	--	---	--	--	--	--	--	---	--	---	--	--	--	--	--	---	--	---	--	--	--	--	--	---	--	---	--	--	--	--	--	---	--	---	--	--	--	--	--	---	--	---	--	--	--	--	--	---	--	---	--	--	--	--	--	---	--	---	--	--	--	--	--	---	--	---	--	--	--	--	--	---	--	---	--	--	--	--	--	---	--	---	--	--	--	--	--	---	--	---	--	--	--	--	--	---	--	---	--	--	--	--	--	---	--	---	--	--	--	--	--	---	--	---	--	--	--	--	--	---	--	---	--	--	--	--	--	---	--	---	--	--	--	--	--	---	--	---	--	--	--	--	--	---	--	---	--	--	--	--	--	---	--	---	--	--	--	--	--	---	--	---	--	--	--	--	--	---	--	---	--	--	--	--	--	---	--	---	--	--	--	--	--	---	--	---	--	--	--	--	--	---	--	---	--	--	--	--	--	---	--	---	--	--	--	--	--	---	--	---	--	--	--	--	--	---	--	---	--	--	--	--	--	---	--	---	--	--	--	--	--	---	--	---	--	--	--	--	--	---	--	---	--	--	--	--	--	---	--	---	--	--	--	--	--	---	--	---	--	--	--	--	--	---	--	---	--	--	--	--	--	---	--	---	--	--	--	--	--	---	--	---	--	--	--	--	--	---	--	---	--	--	--	--	--	---	--	---	--	--	--	--	--	---	--	---	--	--	--	--	--	---	--	---	--	--	--	--	--	---	--	---	--	--	--	--	--	---	--	---	--	--	--	--	--	---	--	---	--	--	--	--	--	---	--	---	--	--	--	--	--	---	--	---	--	--	--	--	--	---	--	---	--	--	--	--	--	---	--	---	--	--	--	--	--	---	--	---	--	--	--	--	--	---	--	---	--	--	--	--	--	---	--	---	--	--	--	--	--	---	--	---	--	--	--	--	--	---	--	---	--	--	--	--	--	---	--	---	--	--	--	--	--	---	--	---	--	--	--	--	--	---	--	---	--	--	--	--	--	---	--	---	--	--	--	--	--	---	--	---	--	--	--	--	--	---	--	---	--	--	--	--	--	---	--	---	--	--	--	--	--	---	--	---	--	--	--	--	--	---	--	---	--	--	--	--	--	---	--	---	--	--	--	--	--	---	--	---	--	--	--	--	--	---	--	---	--	--	--	--	--	---	--	---	--	--	--	--	--	---	--	---	--	--	--	--	--	---	--	---	--	--	--	--	--	---	--	---	--	--	--	--	--	---	--	---	--	--	--	--	--	---	--	---	--	--	--	--	--	---	--	---	--	--	--	--	--	---	--	---	--	--	--	--	--	---	--	---	--	--	--	--	--	---	--	---	--	--	--	--	--	---	--	---	--	--	--	--	--	---	--	---	--	--	--	--	--	---	--	---	--	--	--	--	--	---	--	---	--	--	--	--	--	---	--	---	--	--	--	--	--	---	--	---	--	--	--	--	--	---	--	---	--	--	--	--	--	---	--	---	--	--	--	--	--	---	--	---	--	--	--	--	--	---	--	---	--	--	--	--	--	---	--	---	--	--	--	--	--	---	--	---	--	--	--	--	--	---	--	---	--	--	--	--	--	---	--	---	--	--	--	--	--	---	--	---	--	--	--	--	--	---	--	---	--	--	--	--	--	---	--	---	--	--	--	--	--	---	--	---	--	--	--	--	--	---	--	---	--	--	--	--	--	---	--	---	--	--	--	--	--	---	--	---	--	--	--	--	--	---	--	---	--	--	--	--	--	---	--	---	--	--	--	--	--	---	--	---	--	--	--	--	--	---	--	---	--	--	--	--	--	---	--	---	--	--	--	--	--	---	--	---	--	--	--	--	--	---	--	---	--	--	--	--	--	---	--	---	--	--	--	--	--	---	--	---	--	--	--	--	--	---	--	---	--	--	--	--	--	---	--	---	--	--	--	--	--	---	--	---	--	--	--	--	--	---	--	---	--	--	--	--	--	---	--	---	--	--	--	--	--	---	--	---	--	--	--	--	--	---	--	---	--	--	--	--	--	---	--	---	--	--	--	--	--	---	--	---	--	--	--	--	--	---	--	---	--

	Detyrimet e parasë së gjerë / Broad money liabilities (15+16)	Paraja jashtë korpo- ratave depozituese / Money outside de- pository corporations	Depozita të përfshira në paratë e gjerë / Deposits included in broad money (17+18)		Depozita të transferueshme / Transferable deposits	Depozita të tjera / Other deposits	Depozita të pa përfshirë në paratë e gjerë / Deposits excluded from broad money	Letra me vlerë të ndryshme nga ak- sionet / Securities other than shares	Huatë / Loans	Illogaritje të pagueshme / Other accounts payable	Aksione dhe instru- mente të tjerë të kapitalit / Shares and other equity	Nga të cilat: rezerva rindërtimi / Of which: valu- ation adjustment	Detyrime të tjera neto / Other liabilities net	Aksionimi i konsolidimit / Consolidation adjustment
	14	15	16	17	18	19	20	21	22	23	24	25	26	
2014/12	1,195,086.3	217,665.6	977,420.7	219,578.4	757,842.3	55,403.6	-	5,512.5	14.8	174,373.2	25,998.3	42,353.5	695.3	
2015/12	1,216,175.3	230,601.5	985,573.9	283,990.6	701,583.3	75,568.9	4,284.9	3,142.5	34.2	199,501.9	36,251.4	18,191.3	641.1	
2016/12	1,263,461.6	249,415.1	1,014,046.5	351,283.5	662,763.1	100,420.3	5,224.5	1,970.4	47.2	207,354.4	34,325.9	22,810.6	720.4	
2017/01	1,260,274.0	246,376.5	1,013,897.5	351,665.5	662,231.9	102,820.7	5,232.1	1,987.5	14.0	211,288.4	36,396.8	24,167.4	634.8	
02	1,248,315.8	244,576.4	1,003,739.4	344,758.8	658,980.6	104,993.4	5,219.8	1,974.3	13.8	211,424.6	35,469.9	25,849.1	665.4	
03	1,243,303.5	244,558.1	998,745.3	344,222.9	654,522.5	106,080.8	5,755.8	1,583.6	35.7	212,713.6	36,833.8	24,161.6	306.4	
04	1,246,172.7	246,446.2	999,726.5	348,527.7	651,198.8	106,873.2	5,756.5	2,233.3	21.3	205,394.4	30,558.0	19,769.6	-1,088.5	
05	1,241,670.5	246,731.0	994,939.5	347,089.2	647,850.2	107,255.2	5,744.7	2,504.1	44.0	202,143.8	24,975.6	15,301.4	399.0	
06	1,239,168.2	250,555.1	988,613.0	346,223.2	642,389.9	108,963.5	6,386.4	2,866.3	70.0	198,191.6	17,274.7	13,052.4	701.4	

Source: Bank of Albania.

Burimi: Banka e Shqipërisë.



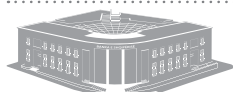
MONETARY AGGREGATES AND THEIR COMPONENTS 1-8.A

1-8.A AGREGATËT MONETARË DHE PËRBËRËSIT E TYRE

	M3 (2+7)	M2 (3+6)	M1 (4+5)	Gjendja në fund të periudhës (në milionë Lekë) / Stock at end of period (in millions ALL)			Depozitat me afat në lekë / Time deposits in national currency	Depozitat në valutë / Deposits in foreign currency
				Paraja jashtë korporatave depozituese / Currency outside depository corporations	Logarit rrjedhëse dhe depozitat pa afat në lekë / Current accounts and nonterm deposits in national currency			
	1	2	3	4	5	6	7	
2014/12	1,195,086.3	722,356.7	353,321.7	217,665.6	135,656.1	369,035.0	472,729.6	
2015/12	1,216,175.3	722,954.1	384,106.9	230,601.5	153,505.5	338,847.2	493,221.2	
2016/12	1,263,453.8	736,944.1	435,432.3	249,256.5	186,175.9	301,511.7	526,509.7	
2017/01	1,260,274.0	729,179.3	430,698.1	246,376.5	184,321.6	298,481.2	531,094.7	
02	1,248,315.8	722,303.2	424,428.9	244,576.4	179,852.5	297,874.3	526,012.6	
03	1,243,303.5	719,020.2	424,990.3	244,558.1	180,432.2	294,029.9	524,283.3	
04	1,246,172.7	723,479.9	428,229.2	246,446.2	181,783.0	295,250.7	522,692.8	
05	1,241,670.5	722,886.2	430,026.2	246,731.0	183,295.3	292,860.0	518,784.2	
06	1,239,168.2	724,202.3	433,600.0	250,555.1	183,044.9	290,602.3	514,965.9	
Ndryshimi vjetor në përqindje / Annual percentage changes								
2014/12	4.0	4.2	19.4	9.4	39.9	-7.1	3.7	
2015/12	1.8	0.1	8.7	5.9	13.2	-8.2	4.3	
2016/12	3.9	1.9	13.4	8.1	21.3	-11.0	6.7	
2017/01	4.2	2.5	14.9	9.3	23.3	-11.3	6.6	
02	3.7	2.1	13.1	9.3	18.8	-10.3	5.8	
03	3.1	1.6	12.6	9.4	17.3	-11.1	5.3	
04	3.8	2.2	11.8	9.8	14.7	-9.2	6.2	
05	3.5	1.7	11.7	8.9	15.7	-10.0	6.0	
06	3.0	1.6	11.3	9.3	14.1	-10.1	4.9	

Burimi :Banka e Shqipërisë.

Source :Bank of Albania.



COUNTERPARTS OF MONETARY AGGREGATES 1-8.B

	Mjetet vlerore neto / Net Foreign Assets	Mjetet e brendshme / Domestic assets (3+4)	Pretendimet ndaj Qeverisë Qendrore neto / Net claims on Central Government	Pretendime ndaj sektorëve të tjerë* / Claims on other sectors	Të tjera neto / Other items net
	1	2	3	4	5
			Grindja në fund të periudhës (milionë lekë)/ Stock at end of period (in millions ALL)		
2014/12	524,997.0	948,442.2	386,037.3	562,404.9	42,353.5
2015/12	614,571.7	902,968.4	354,036.8	548,931.6	18,191.3
2016/12	696,884.6	905,535.7	356,680.4	548,855.3	22,866.1
2017/01	707,376.2	899,043.0	352,575.7	546,467.3	23,269.4
02	710,710.3	887,746.0	340,763.9	546,982.1	25,117.4
03	703,868.7	890,072.4	341,010.66	549,061.7	23,539.3
04	695,588.8	889,543.8	342,982.3	546,561.5	19,769.6
05	685,146.3	889,916.5	344,209.6	545,706.9	15,301.4
06	676,970.0	892,429.8	347,703.0	544,726.8	13,052.4
			Ndryshimi -vjetor në përqindje / Annual percentage changes		
	Mjetet vlerore neto / Net foreign assets	Mjetet e brendshme / Domestic assets	Pretendimet ndaj Qeverisë Qendrore neto / Net claims on Central Government	Pretendime ndaj sektorëve të tjerë* / Claims on other sectors *	
	1	2	3	4	4
2014/12	9.6	3.8	5.8		2.5
2015/12	17.1	-4.8	-8.3		-2.4
2016/12	13.4	0.3	0.7		0.0
2017/01	13.4	0.1	-0.1		0.2
02	14.0	-0.9	-2.4		0.1
03	14.1	-0.8	-2.1		0.0
04	13.8	-1.1	-2.2		-0.4
05	10.6	-0.4	1.0		-1.2
06	3.9	3.4	12.2		-1.6

Source: Bank of Albania.

* Include credit to economy and other claims on broad money holding sectors.

* Include credit to economy and other claims on broad money holding sectors.

1-9 DEPOZITAT NË LËKË SIPAS SEKTORËVE*

Në milionë lekë, fund periudhe

	Totali i depozitave / Total deposits (2+8)	Llogarit rrethëse dhe depozita pa dat / Current account and sight deposits (3+ 4+ 5+ 6+ 7)						Depozitat me afat / Time deposits (9+ 10+ 11+ 12+ 13)	Geveria lokale / Local government	Korporatat tjera publike / Public nonfinancial corporations	Korporatat tjera financiare / Other financial corporations	Korporatat tjera jo-financiare / Other nonfinancial corporations	Sektorë të tjerë rezidentë / Other resident sectors	Sektorë të tjerë rezidentë / Other resident sectors
		1	2	3	4	5	6	7						
2014/12	504,691.1		135,656.1	2,047.5	9,799.5	1,919.8	38,198.6	83,690.6	7.8	1,167.9	1,730.1	11,772.0	354,357.3	
2015/12	492,352.7		153,505.5	1,473.8	8,329.0	1,979.5	39,848.3	101,874.9	29.9	793.0	5,575.9	8,723.4	323,725.0	
2016/12	487,535.3		186,023.6	1,907.5	6,786.0	2,071.0	46,051.0	129,208.1	18.9	976.8	7,553.4	6,502.2	286,460.4	
2017/01	482,802.8		184,321.6	1,826.2	6,919.6	2,235.0	45,209.7	128,131.1	18.9	1,027.5	7,336.3	6,702.1	283,396.3	
02	477,726.8		179,852.5	1,689.8	6,897.1	2,137.9	42,024.8	127,103.0	19.0	953.7	8,194.5	7,689.6	281,017.5	
03	474,462.1		180,432.2	1,836.8	6,718.3	2,148.0	41,910.3	127,818.7	19.0	1,343.7	5,832.9	7,921.1	278,913.2	
04	477,033.7		181,783.0	2,016.1	7,252.2	2,241.9	41,700.2	128,572.5	19.0	1,352.7	8,842.5	7,467.0	277,569.6	
05	476,155.2		183,295.3	1,219.8	7,540.1	2,435.3	43,859.9	128,240.1	19.1	1,243.8	8,199.4	7,660.1	275,737.6	
06	473,647.2		183,044.9	1,149.7	7,330.0	2,238.8	43,498.3	128,828.1	15.0	986.3	7,903.8	8,002.8	273,694.5	

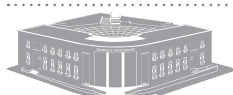
1-10 DEPOZITAT NË VALUTË SIPAS SEKTORËVE*

Në milionë lekë, fund periudhe

	Totali i depozitave / Total deposits (2+8)	Llogarit rrethëse dhe depozita pa dat / Current account and sight deposits (3+ 4+ 5+ 6+ 7)						Depozitat me afat / Time deposits (9+ 10+ 11+ 12+ 13)	Geveria lokale / Local government	Korporatat tjera publike / Public nonfinancial corporations	Korporatat tjera financiare / Other financial corporations	Korporatat tjera jo-financiare / Other nonfinancial corporations	Sektorë të tjerë rezidentë / Other resident sectors	Sektorë të tjerë rezidentë / Other resident sectors
		1	2	3	4	5	6	7						
2014/12	472,729.6		147,856.9	231.3	4,104.4	1,733.2	44,806.0	96,982.0	-	2,995.2	3,139.7	11,028.2	307,709.6	
2015/12	493,221.2		193,918.3	209.5	3,444.2	2,797.1	52,976.4	134,491.1	-	1,971.5	4,260.2	11,697.2	281,374.0	
2016/12	526,511.2		250,122.0	366.1	2,999.4	1,815.4	73,326.4	171,614.8	-	2,391.9	3,698.7	11,005.7	259,292.9	
2017/01	531,094.7		254,282.5	196.5	2,767.9	2,433.7	74,624.4	174,260.0	-	2,390.6	3,365.4	10,883.4	260,172.9	
02	526,012.6		252,547.3	175.1	2,886.9	2,153.3	73,744.3	173,587.8	-	1,997.7	3,116.5	11,585.3	256,765.8	
03	524,283.3		250,226.5	192.3	2,186.1	2,470.2	69,670.9	175,707.0	-	2,011.0	3,548.8	11,359.5	257,137.6	
04	522,692.8		252,794.4	82.2	1,906.9	2,311.9	73,099.7	175,393.8	-	1,860.3	3,624.4	10,859.8	253,553.9	
05	518,784.2		251,430.9	154.1	2,097.3	2,458.1	71,617.5	175,103.9	-	1,842.3	3,600.4	11,422.7	250,488.0	
06	514,965.9		251,309.2	110.3	1,812.4	1,934.5	72,735.6	174,716.5	-	1,811.9	3,932.4	11,641.1	246,271.3	

Burimi: Banka e Shqipërisë
* Përfshihen vetëm llogaritë dhe depozitat që janë pjesë e parash së gjerë.

Source: Bank of Albania
* Deposits included in broad money.



1-11 KREDIA PËR EKONOMINË SIPAS SEKTORIT *
Në milionë lekë, fund periudhë

CREDIT TO ECONOMY BY SECTOR * 1-11
In millions ALL, end of period

	Totali i kredisë / Total credit		Kredita në lekë / Credit in national currency		Kredita në valutë / Credit in foreign currency		Qeveria lokale / Local government		Korporatat jo-financiare / Public nonfinancial corporations		Korporatat jo-financiare / Other nonfinancial corporations		Korporatat jo-financiare / Other nonfinancial corporations		Sektori i tjerë / Other resident sectors	
	1	2	3	4	5	6	7	8	9	10	11	12	13	14	15	16
2014/12	559,986.9	233,443.0	777.7	22,402.9	129,429.4	3,436.9	77,396.7	326,543.9	-	4,925.8	242,737.1	4,833.4	74,047.5			
2015/12	546,793.9	240,783.9	887.7	22,406.9	122,166.0	5,036.2	90,287.1	306,010.0	-	5,093.6	224,044.1	4,501.5	72,370.8			
2016/12	547,191.2	259,547.5	845.5	23,993.9	131,743.5	4,242.3	98,722.3	287,643.7	-	2,870.0	211,326.7	4,445.3	69,001.6			
2017/01	545,232.8	258,701.6	838.3	23,745.5	130,970.3	4,136.7	99,010.8	286,531.2	-	3,134.6	209,284.0	4,976.9	69,135.7			
02	545,798.9	259,719.8	834.1	23,947.0	131,244.4	4,242.0	99,452.4	286,079.1	-	2,996.5	209,798.3	4,816.7	68,467.7			
03	547,806.1	261,432.5	816.5	23,762.9	132,005.8	4,155.5	100,691.7	286,373.6	-	3,434.5	208,840.8	5,012.7	69,085.6			
04	545,306.0	261,580.0	815.3	23,828.6	131,667.3	4,059.3	101,209.5	283,726.0	-	3,714.1	206,558.1	4,873.1	68,580.7			
05	544,451.9	263,949.1	812.4	23,895.0	132,997.2	3,911.5	102,333.0	280,502.8	-	3,900.4	202,621.5	4,731.3	69,249.6			
06	543,497.2	267,685.8	809.5	24,376.7	135,037.3	4,069.0	103,393.3	275,811.4	-	4,454.8	198,085.3	4,526.9	68,744.4			

Burimi: Banka e Shqipërisë

* Kredita dhënë nga korporatat depozituese (Banka qendrore, bankat paradepozituese dhe shoqëritë e kusum-kreditit).

Source: Bank of Albania
* Credit granted by depository corporations (Central bank, deposit money banks and savings and loan associations).

1-12.A HUATË E KORPORATAVE JOFINANCIARE SIPAS AKTIVITETIT EKONOMIK (NVE
- REV.1) *
Në milionë lekë, fund periudhë

LOANS OF NON-FINANCIAL CORPORATIONS BY ECONOMIC ACTIVITY (NACE
- REV.1) * 1-12.A
In millions ALL, end of period

	Totali i huave për korporatat jo-financiare / Total loans to non-financial corporations		Bujqësia, gjelbra dhe silvikultura / Agriculture, hunting and forestry		Peshkimi / Fishing		Industria nxjerrëse / Mining and quarrying		Industria përpunuese / Manufacturing		Prodhimi, shpërndarja e energjisë elektrike, e gazit dhe e ujit / Electricity, gas and water supply		Ndërtimi / Construction		Tregtia, riparimi i automjeteve dhe artikujve / Trade, repair of motor vehicles and household goods		Hotelerit dhe restorantet / Hotels and restaurants		Transporti, magazinimi dhe telekomunikacioni / Transport, storage and telecommunications		Ndërtimi i shtëpive dhe ndërësive / Financial intermediation		Pasuritë e palundshme, qira, etj. / Real estate, renting, etc.		Administrimi publik / Public administration		Arsimi / Education		Shërbime kolektive, sociale dhe individuale / Other community, social and personal service activities		Të tjera / Other	
	1	2	3	4	5	6	7	8	9	10	11	12	13	14	15	16	17	18	19	20	21	22	23	24	25	26	27	28	29	30	31	32
2015/12	373,710.6	5,835.2	531.3	9,892.4	54,887.5	49,953.0	49,433.1	130,271.2	12,729.7	10,889.0	4,315.0	4,369.9	586.6	5,449.6	3,401.6	20,840.3	10,325.3															
2016/03	373,572.9	5,127.0	530.9	10,106.1	55,232.7	49,424.9	50,164.6	128,855.2	13,153.6	10,916.4	4,252.9	4,341.0	729.8	5,374.0	3,603.3	21,238.1	10,522.3															
04	374,370.9	5,091.0	539.3	10,294.7	55,364.1	49,606.4	49,851.7	129,012.4	13,136.7	10,845.7	4,368.7	4,301.7	728.9	5,342.0	3,675.1	21,515.3	10,697.2															
05	377,014.2	5,101.3	537.5	9,301.6	54,178.2	50,212.2	50,082.3	132,364.7	13,188.9	11,329.6	4,273.9	4,399.7	921.6	5,899.4	3,418.7	20,661.2	11,143.4															
06	377,020.6	5,295.0	537.8	9,189.4	51,916.3	50,192.3	49,368.8	135,161.6	13,093.4	11,315.7	4,310.6	4,427.5	919.3	6,083.8	3,494.4	20,710.1	11,004.6															
07	373,829.9	5,007.9	551.4	9,112.2	51,181.1	52,043.1	48,837.8	133,283.9	13,015.1	11,179.1	3,820.7	4,344.3	845.2	6,072.5	3,441.4	21,343.6	9,750.5															
08	373,500.0	5,246.3	528.6	9,763.9	51,892.6	50,264.9	48,652.1	131,530.3	13,066.6	11,082.0	2,787.3	6,549.2	951.1	6,118.9	3,485.2	21,516.7	10,064.5															

Burimi: Banka e Shqipërisë

* Të dhënat e huave përfshijnë interesat e përfloguarit.

Source: Bank of Albania
* Data on loans include accrued interests.



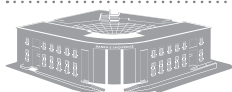
LOANS OF NON-FINANCIAL CORPORATIONS BY ECONOMIC ACTIVITY (NACE - REV.2) * 1-12.B In millions ALL, end of period

1-12.B HUATË E KORPORATAVE JOFINANCIARE SIPAS AKTIVITETIT EKONOMIK (NVE - REV.2) * Në milionë lekë, fund periudhë

	Totali i huave për korporatat joфинанciare private / Total loans to private nonfinancial corporations (2+ 3+ 4+ 5+ 6+ 7+ 8+ 9+ 10+ 11+ 12+ 13+ 14+ 15+ 16+ 17+ 18+ 19+ 20+ 21+ 22)	1	2	3	4	5	6	7	8	9	10	11
2016/12	369,934.2	5,192.1	7,201.7	59,213.8	48,950.3	179.1	46,975.4	125,804.8	7,373.1	13,314.7	4,523.6	4,526.0
2017/01	367,134.3	5,337.8	7,179.5	62,266.3	49,649.5	179.9	47,231.9	123,097.1	6,917.5	13,456.8	4,526.0	4,526.0
02	367,986.2	5,309.5	7,486.5	61,413.8	49,485.3	179.1	46,676.0	125,169.1	7,015.1	13,427.9	4,412.9	4,412.9
03	368,044.0	5,230.3	7,561.8	61,858.8	49,684.1	57.8	47,157.9	124,017.0	7,054.9	12,965.2	4,536.4	4,536.4
04	365,768.0	4,981.8	7,351.9	60,683.2	50,197.3	194.8	46,481.4	121,226.8	7,060.0	14,253.1	4,575.7	4,575.7
05	363,414.1	4,968.6	7,201.4	58,564.4	50,087.1	190.7	47,441.7	121,005.2	7,069.5	13,460.2	4,457.7	4,457.7
06	361,954.0	4,889.1	6,920.6	58,907.4	50,577.3	185.7	45,430.4	120,489.5	7,241.5	13,204.3	4,705.9	4,705.9

	Aktiviteti financiar dhe i sigurimit / Financial and insurance activities	12	13	14	15	16	17	18	19	20	21	22
2016/12	1,661.2	4,919.9	879.8	444.8	1,622.4	5,582.7	2,844.6	5,170.5	24,275.7	3,665.7	21	138.5
2017/01	1,776.3	4,839.2	836.0	444.9	1,031.0	5,582.0	2,996.4	4,186.1	22,643.9	2,817.8	138.3	138.3
02	1,745.9	5,073.1	842.8	346.9	1,061.7	5,504.1	2,979.4	4,164.4	22,962.6	2,594.0	136.2	136.2
03	1,879.5	3,908.9	844.4	408.1	1,101.7	5,585.1	3,769.6	4,161.3	23,363.3	2,762.0	136.1	136.1
04	1,921.1	3,983.7	845.0	415.7	1,065.3	5,444.2	3,787.8	4,110.7	24,437.4	2,597.4	135.8	135.8
05	2,093.0	4,025.7	829.5	404.4	1,207.7	5,489.4	4,063.6	4,093.4	24,049.7	2,559.0	132.2	132.2
06	2,369.8	4,078.7	818.5	404.6	1,646.5	5,430.7	4,255.6	3,850.9	23,717.1	2,533.6	296.4	296.4

Burimi: Banka e Shqipërisë
 * Të dhënat e huave përfshijnë interesat e përllogaritur.
 Source: Bank of Albania
 * Data on loans include accrued interests.



1-13A HUATË E KORPORATAVE JOFINANCIARE PRIVATE SIPAS QËLIMIT TË PËRDORIMIT
DHE MONEDHËS*
Në milionë lekë, fund periudhe

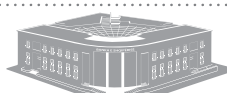
PRIVATE NON-FINANCIAL CORPORATIONS LOANS BY
PURPOSE AND CURRENCY* 1-13A
In millions ALL, end of period

	Huatë për korporatat jo-financiare private / Private non-financial corporations loans (2+ 9+ 16+ 23)	Në lekë / In ALL (3+ 4+ 5+ 6+ 7+ 8)	Overdraft / Overdraft	Kapital qarkullues / Working capital	Huatë për çelje biznesi / Loans for starting up a business	Blerje pajisjesh / Machines and appliances	Pasuri të paluajtshme / Real estate	Huatë për investime në instrumente financiare / Loans for investments in financial instruments
	1	2	3	4	5	6	7	8
2015/12	346,210.1	122,166.0	33,175.9	29,980.8	2,264.1	27,067.2	29,538.4	139.7
2016/12	343,070.3	131,743.5	35,650.4	30,592.0	3,730.4	32,431.8	29,220.0	119.1
2017/01	340,254.2	130,970.2	35,028.0	29,927.1	3,775.9	32,367.1	29,753.5	118.6
02	341,042.8	131,244.5	35,264.5	30,064.6	3,796.5	32,384.7	29,617.7	116.4
03	340,846.5	132,005.8	35,387.2	30,680.7	3,840.4	32,184.5	29,683.1	230.0
04	338,225.3	131,667.2	35,150.4	30,394.7	4,174.6	32,220.6	29,501.1	225.8
05	335,618.7	132,997.2	38,374.5	28,056.5	4,173.6	32,903.2	29,266.1	223.3
06	333,122.5	135,037.3	39,122.4	28,316.4	4,169.4	33,654.3	29,551.8	223.1

	Në dollarë amerikanë / In USD (10+ 11+ 12+ 13+ 14+ 15)	Overdraft / Overdraft	Kapital qarkullues / Working capital	Huatë për çelje biznesi / Loans for starting up a business	Blerje pajisjesh / Machines and appliances	Pasuri të paluajtshme / Real estate	Huatë për investime në instrumente financiare / Loans for investments in financial instruments
	9	10	11	12	13	14	15
2015/12	38,407.9	19,760.0	7,359.7	1,171.3	7,135.9	2,981.1	-
2016/12	32,738.4	16,542.3	6,196.1	597.7	6,846.0	2,556.2	-
2017/01	30,703.5	14,954.4	5,878.2	582.4	6,857.7	2,431.0	-
02	31,922.6	16,291.6	5,704.0	572.4	6,935.4	2,419.2	-
03	30,541.8	15,203.5	5,737.2	558.2	6,646.4	2,396.5	-
04	27,928.3	12,946.9	5,584.9	532.4	6,148.5	2,715.5	-
05	23,546.8	11,315.8	5,045.9	507.7	4,006.6	2,670.8	-
06	21,250.2	9,387.5	4,886.0	455.0	3,843.8	2,677.9	-

	Në euro / In EUR (17+ 18+ 19+ 20+ 21+ 22)	Overdraft / Overdraft	Kapital qarkullues / Working capital	Huatë për çelje biznesi / Loans for starting up a business	Blerje pajisjesh / Machines and appliances	Pasuri të paluajtshme / Real estate	Huatë për investime në instrumente financiare / Loans for investments in financial instruments	Huatë në monedha të tjera / In other currencies
	16	17	18	19	20	21	22	23
2015/12	185,611.0	43,026.9	25,260.3	130.8	61,081.4	56,111.7	-	25.2
2016/12	178,567.6	40,229.6	24,731.1	475.2	60,186.1	52,945.6	-	20.8
2017/01	178,559.6	39,960.1	25,129.2	483.3	60,740.4	52,246.7	-	20.8
02	177,855.3	40,381.2	25,072.5	579.2	60,614.6	51,207.8	-	20.5
03	178,278.4	40,897.4	25,613.4	694.6	59,830.4	51,218.1	24.6	20.6
04	178,628.2	41,073.5	25,841.5	792.9	59,635.1	51,260.9	24.3	1.6
05	179,073.1	44,029.3	23,922.7	840.6	59,164.9	51,091.8	24.0	1.6
06	176,833.5	44,045.9	22,162.3	1,014.3	58,116.7	51,319.2	175.0	1.6

Burimi: Banka e Shqipërisë
* Të dhënat e huave përfshijnë interesat e përlogaritur.
Source: Bank of Albania.
* Data on loans include accrued interests.



1-13B HUATË E KORPORATAVE JOFINANCIARE PUBLIKE SIPAS QËLLIMIT TË
PËRDORIMIT DHE MONEDHËS *
Në milionë lekë, fund periodhe

PUBLIC NON-FINANCIAL CORPORATIONS LOANS
BY PURPOSE AND CURRENCY * 1-13B
In millions ALL, end of period

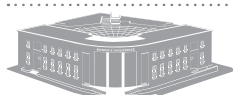
	1	2	3	4	5	6	7
	Huatë për korporatat jo-financiare publike / Public non-financial corporations loans (2+ 8+ 14+ 20)	Në lekë / In ALL (3+ 4+ 5+ 6+ 7)	Overdraft / Overdraft	Kapital qarkullues / Working capital	Blerje pajisjesh / Machineries and appliances	Pasuri të paluajtshme / Real estate	Huatë tjera / Other loans
2015/12	27,500.5	22,406.9	21,028.1	11.0	1,313.5	54.3	0.0
2016/12	26,863.9	23,993.9	21,895.9	286.4	1,107.5	704.0	0.0
2017/01	26,880.1	23,745.5	21,456.9	287.7	1,089.2	911.7	0.0
02	26,943.5	23,947.0	21,586.5	288.2	1,072.7	999.6	0.0
03	27,197.4	23,762.9	21,417.7	289.3	1,056.3	999.5	0.0
04	27,542.7	23,828.6	21,501.6	290.4	1,037.5	999.0	0.0
05	27,795.4	23,895.0	21,583.5	291.1	1,021.7	998.6	0.0
06	28,831.5	24,376.7	21,958.8	288.9	1,004.8	1,124.2	0.0

	8	9	10	11	12	13
	Në dollarë amerikanë / In USD (9+ 10+ 11+ 12+ 13)	Overdraft / Overdraft	Kapital qarkullues / Working capital	Blerje pajisjesh / Machineries and appliances	Pasuri të paluajtshme / Real estate	Huatë tjera / Other loans
2015/12	0.1	0.1	-	-	-	0.0
2016/12	0.1	0.1	-	-	-	0.0
2017/01	0.1	0.1	-	-	-	0.0
02	0.1	0.1	-	-	-	0.0
03	0.1	0.1	-	-	-	0.0
04	0.1	0.1	-	-	-	0.0
05	0.1	0.1	-	-	-	0.0
06	0.1	0.1	-	-	-	0.0

	14	15	16	17	18	19	20
	Në euro / In EUR (15+ 16+ 17+ 18+ 19)	Overdraft / Overdraft	Kapital qarkullues / Working capital	Blerje pajisjesh / Machineries and appliances	Pasuri të paluajtshme / Real estate	Huatë tjera / Other loans	Huatë në monedha të tjera / In other currencies
2015/12	5,093.5	5,093.5	-	-	-	0.0	0.0
2016/12	2,869.9	2,869.9	-	-	-	0.0	0.0
2017/01	3,134.5	3,134.5	-	-	-	0.0	0.0
02	2,996.4	2,996.3	-	-	-	0.0	0.0
03	3,434.4	3,434.4	-	-	-	0.0	0.0
04	3,714.0	3,713.9	-	-	-	0.0	0.0
05	3,900.3	3,900.3	-	-	-	0.0	0.0
06	4,454.7	4,454.7	-	-	-	0.0	0.0

Burimi: Banka e Shqipërisë
*Të dhënat e huave përfshijnë interesat e përillogarit.

Source: Bank of Albania.
*Data on loans include accrued interests.



1-14 HUATË E INDIVIDËVE DHE INSTITUCIONEVE JO ME QËLLIM FITIMI QË U SHËRBEJNË INDIVIDËVE SIPAS QËLLIMIT TË PËRDORIMIT DHE MONEDHËS*
Në milionë lekë, fund periudhe

HOUSEHOLDS + NON-PROFIT INSTITUTIONS SERVING HOUSEHOLDS LOANS BY PURPOSE AND CURRENCY* 1-14
In millions ALL, end of period

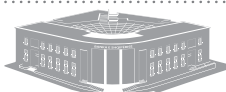
	Huajt për individë dhe institucionet jo me qëllim fitimi që u shërbejnë individëve / Households + Nonprofit institutions serving households loans (2+9+16+23)											nga të cilat: për të vetpunësuarit / of which: sole proprietors; partnerships without legal status
	1	2	3	4	5	6	7	8				
		Në lekë / In ALL (3+4+5+6+7)	Overdraft / Overdraft	Mallra jo të qëndrueshëm / Nondurable goods	Mallra të qëndrueshëm / Durable goods	Hua për blerje banesash / Loans for house purchase	Hua për qëllime të tjera / Loans for other purposes					
2015/12	156,170.4	83,799.6	7,339.6	16,624.1	11,465.1	42,427.5	5,943.4	2,008.4				
2016/12	160,478.4	91,476.6	6,649.9	19,511.2	12,735.5	46,701.9	5,878.1	1,787.3				
2017/01	160,901.8	91,766.1	6,727.5	19,636.6	12,734.8	47,188.5	5,478.6	1,747.0				
02	160,681.9	92,214.3	6,647.5	19,830.1	12,822.5	47,466.0	5,448.2	1,742.6				
03	162,154.0	93,068.4	6,660.8	20,039.4	12,976.6	47,623.7	5,767.9	1,815.0				
04	162,165.9	93,585.2	6,609.7	20,346.4	13,129.1	48,029.4	5,470.5	1,790.6				
05	163,957.3	94,707.7	6,805.3	20,817.2	13,384.6	48,109.6	5,591.0	1,765.2				
06	164,518.5	95,774.0	6,677.1	21,297.2	13,613.0	48,297.5	5,889.2	1,803.2				

	Në dollarë ameri- kanë / In USD (10+ 11+ 12+ 13+ 14)	Qëndrueshëm / Overdraft	Mallra jo të qëndrueshëm / Nondur- able goods	Mallra të qëndrueshëm / Durable goods	Hua për blerje banesash / Loans for house purchase	Hua për qëllime të tjera / Loans for other purposes	nga të cilat: për të vetpunësuarit / of which: sole proprietors; partnerships without legal status
	9	10	11	12	13	14	15
2015/12	1,466.2	103.9	133.3	160.0	798.8	270.2	182.9
2016/12	1,174.5	134.0	102.2	167.4	611.9	159.1	136.1
2017/01	1,156.9	130.9	103.9	165.1	601.5	155.4	132.6
02	1,026.7	128.9	92.5	142.8	589.4	73.1	49.3
03	1,048.2	286.5	91.6	134.4	463.6	72.1	48.8
04	960.7	274.5	87.0	130.3	399.7	69.3	46.8
05	917.6	256.9	90.1	126.4	377.6	66.5	45.0
06	774.5	164.4	87.5	100.5	358.6	63.4	42.8

	Në euro / In EUR (17+18+19+20+21)						nga të cilat: për të vetëpunësuarit / of which: sole proprietorships; partnerships without legal status	Hua në monedha të tjera / In other currencies
		Overdraft / Overdraft	Mallra jo të qëndrueshëm / Nondurable goods	Mallra të qëndrueshëm / Durable goods	Hua për blerje banesash / Loans for house purchase	Hua për qëllime të tjera / Loans for other purposes		
	16	17	18	19	20	21	22	23
2015/12	70,578.5	1,992.4	1,699.4	4,417.0	58,888.4	3,581.3	802.6	326.1
2016/12	67,552.2	1,146.8	1,574.7	4,564.6	56,356.4	3,909.7	574.1	275.1
2017/01	67,702.0	1,132.1	1,580.2	4,594.2	56,968.9	3,426.7	434.1	276.9
02	67,169.8	1,120.2	1,574.1	4,536.8	56,446.7	3,492.1	436.7	271.1
03	67,770.0	1,139.3	1,608.1	4,528.4	56,529.5	3,964.7	573.5	267.4
04	67,359.8	1,139.1	1,754.1	4,547.0	56,469.1	3,450.5	559.0	260.2
05	68,077.5	1,174.2	1,667.5	4,608.7	56,799.4	3,827.7	547.6	254.5
06	67,721.6	1,239.5	1,651.8	4,551.6	56,162.4	4,116.3	578.2	248.3

Burimi: Banka e Shqipërisë
* Të dhënat e huave përfshijnë interesat e përlogarit.

Source: Bank of Albania.
* Data on loans include accrued interests.



1-15 HUATË SIPAS RRETHEVE*
Në milionë lekë, fund periudhe

LOANS BY DISTRICTS* 1-15
In millions ALL, end of period

	Totali i kredisë / Total loans (2+ 3+ 4+ 5+ 6+ 7+ 8+ 9+ 10+)	1	2	3	4	5	Korçë / Korça	Vlorë / Vlorë	Fier / Fier	Lezhë / Lezhë	Të tjera / Other
2015/IV	545,106.0		401,551.2	37,405.3	15,647.9	11,417.2	7,357.5	12,619.8	13,283.5	6,524.4	39,299.3
2016/IV	543,454.3		398,447.6	38,702.4	14,846.5	11,097.3	7,589.7	12,362.0	13,753.0	6,178.6	40,477.3
2016/III	546,285.6		402,513.6	36,796.9	15,521.6	10,921.2	7,630.2	12,840.8	13,745.2	6,223.6	40,092.5
2016/IV	543,454.3		398,447.6	38,702.4	14,846.5	11,097.3	7,589.7	12,362.0	13,753.0	6,178.6	40,477.3
2017/I	544,018.0		400,100.3	37,656.6	14,965.3	11,008.7	7,426.8	12,417.8	13,608.1	6,372.6	40,461.8
2017/II	538,854.7		396,031.8	36,250.5	14,290.6	11,491.0	7,772.7	12,685.4	13,407.8	6,561.0	40,363.8

Burimi: Banka e Shqipërisë

*Të dhënat e huasë përfaqësojnë interesat e përlogaritur.

Source: Bank of Albania
*Data on loans include accrued interest.



1-16 NORMAT E INTERESIT TË BANKËS SË SHQIPËRISË*
Në përqindje

BANK OF ALBANIA INTEREST RATES* 1-16
In percentage

		Depozita njëditore / Overnight deposit		Marrëveshje riblerëje njëjavore / Weekly repurchase agreement		Kreda njëditore / Overnight credit		Kreda për mbështetje me likuiditet** / Liquidity supporting loan**	
		Vlera / Level	Ndryshimi / Change	Vlera / Level	Ndryshimi / Change	Vlera / Level	Ndryshimi / Change	Vlera / Level	Ndryshimi / Change
		1	2	3	4	5	6	7	8
2004	29/04	3.25	-	6.25	-	8.75	-	12.25	-
	12/05	3.00	-0.25	6.00	-0.25	8.50	-0.25	12.00	-0.25
	24/06	2.75	-0.25	5.75	-0.25	8.25	-0.25	11.75	-0.25
	28/07	2.50	-0.25	5.50	-0.25	8.00	-0.25	11.50	-0.25
	04/11	2.25	-0.25	5.25	-0.25	7.75	-0.25	11.25	-0.25
2005	31/03	2.00	-0.25	5.00	-0.25	7.50	-0.25	11.00	-0.25
	27/07	3.25	1.25	5.00	-	6.75	-0.75	11.00	-
2006	12/07	3.50	0.25	5.25	0.25	7.00	0.25	11.25	0.25
	30/11	3.75	0.25	5.50	0.25	7.25	0.25	11.50	0.25
2007	28/06	4.00	0.25	5.75	0.25	7.50	0.25	11.75	0.25
	27/09	4.25	0.25	6.00	0.25	7.75	0.25	12.00	0.25
	30/11	4.50	0.25	6.25	0.25	8.00	0.25	12.25	0.25
2008	24/12	4.50	-	6.25	-	7.00	-1.00	12.25	-
2009	28/01	4.50	-	6.25	-	7.00	-	12.25	-
	29/01	4.00	-0.50	5.75	-0.50	6.50	-0.50	11.75	-0.50
	28/10	3.50	-0.50	5.25	-0.50	6.00	-0.50	11.25	-0.50
2010	29/07	3.25	-0.25	5.00	-0.25	5.75	-0.25	11.00	-0.25
2011	03/01	3.25	-	5.00	-	6.75	1.00	11.00	-
	24/03	3.50	0.25	5.25	0.25	7.00	0.25	11.25	0.25
	30/09	3.25	-0.25	5.00	-0.25	6.75	-0.25	11.00	-0.25
	01/12	3.00	-0.25	4.75	-0.25	6.50	-0.25	10.75	-0.25
2012	26/01	2.75	-0.25	4.50	-0.25	6.25	-0.25	10.50	-0.25
	29/03	2.50	-0.25	4.25	-0.25	6.00	-0.25	10.25	-0.25
	10/05	2.50	-	4.25	-	6.00	-	8.25	-0.20
	25/07	2.25	-0.25	4.00	-0.25	5.75	-0.25	8.00	-0.25
2013	31/01	2.00	-0.25	3.75	-0.25	5.50	-0.25	7.75	-0.25
	01/08	1.75	-0.25	3.50	-0.25	5.25	-0.25	7.50	-0.25
	02/12	1.50	-0.25	3.25	-0.25	5.00	-0.25	7.25	-0.25
	16/12	1.25	-0.25	3.00	-0.25	4.75	-0.25	7.00	-0.25
2014	27/02	1.00	-0.25	2.75	-0.25	4.50	-0.25	6.75	-0.25
	02/06	0.75	-0.25	2.50	-0.25	4.25	-0.25	6.50	-0.25
	27/11	0.50	-0.25	2.25	-0.25	4.00	-0.25	6.25	-0.25
2015	29/01	0.25	-0.25	2.00	-0.25	3.75	-0.25	6.00	-0.25
	05/11	0.00	-0.25	1.75	-0.25	3.50	-0.25	5.75	-0.25
2016	06/04	0.25	0.25	1.50	-0.25	2.75	-0.75	5.50	-0.25
	05/05	0.25	-	1.25	-0.25	2.25	-0.50	5.25	-0.25

Burimi: Banka e Shqipërisë

*Tabela paraqet ndryshimin e normave bazë të interesit sipas vendimit të politikës monetare.

** Me hyrjen në fuqi të vendimit nr. 16 datë 13.03.2012 për miratimin e rregulloreve "Për kredinë për mbështetje me likuiditet", instrumenti "Kreda lombard" do të pasohet nga "Kreda për mbështetje me likuiditet".

*The table presents the change of key interest rates according to the monetary policy decisions on interest rates.
** Upon the entry into force of Decision No. 16, dated 13 March 2012, on the approval of the Regulation "On the liquidity supporting loan", the instrument "lombard loan" will be followed by the "liquidity supporting loan".

Source: Bank of Albania



1-17 NORMAT E INTERESIT PËR DEPOZITAT E REJA TË KORPORATAVE JO-FINANCIARE,
INDIVIDË DHE INSTITUCIONEVE JO ME QËLLIM FITIMI QË U SHËRBEJNË INDIVIDËVE SIPAS
MONEDHAVE *

Në përqindje

INTEREST RATES ON NEW DEPOSITS OF NON-FINANCIAL
CORPORATIONS, HOUSEHOLDS AND NPISH BY CURRENCY* 1-17

In percentage

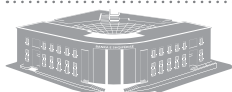
	Llogari rrydhëse/Current accounts	Depozita pa afat/Demand deposits	Në lekë/In ALL				
			1 muajore/1 months	3 muajore/3 months	6 muajore/6 months	12 muajore/12 months	24 muajore/24 months
2015	0.05	-	1.44	0.74	1.12	1.35	2.38
2016	0.04	0.36	0.40	0.35	0.68	0.80	1.76
2017/01	0.10	0.28	0.86	0.31	0.57	0.69	1.32
02	0.10	0.30	0.68	0.27	0.78	0.94	1.54
03	0.10	0.29	0.97	0.28	0.58	0.90	1.49
04	0.09	0.21	0.97	0.25	0.53	0.81	1.40
05	0.09	0.30	1.01	0.27	0.72	0.75	1.35
06	0.10	0.28	0.96	0.28	0.80	0.77	1.44
Në dollarë amerikanë/In USD							
2015	0.04	-	0.24	0.20	0.33	0.46	1.06
2016	0.01	0.06	0.20	0.11	0.21	0.54	0.77
2017/01	0.01	0.09	0.16	0.17	0.60	0.41	0.62
02	0.01	0.17	0.10	0.19	0.29	0.40	0.67
03	0.02	0.17	0.20	0.09	0.18	0.53	1.23
04	0.01	0.16	0.26	0.10	0.21	0.44	0.78
05	0.01	0.17	0.25	0.12	0.16	0.31	0.81
06	0.01	0.13	0.22	0.08	0.14	0.27	0.91
Në Euro/In EUR							
2015	0.05	-	0.16	0.13	0.22	0.35	0.77
2016	0.04	0.09	0.07	0.04	0.09	0.19	0.25
2017/01	0.04	0.07	0.11	0.04	0.08	0.12	0.40
02	0.04	0.08	0.15	0.04	0.05	0.12	0.28
03	0.04	0.11	0.12	0.04	0.07	0.13	0.53
04	0.04	0.06	0.12	0.04	0.07	0.14	0.36
05	0.04	0.07	0.20	0.05	0.16	0.13	0.41
06	0.04	0.06	0.17	0.09	0.15	0.21	0.47

Burimi: Banka e Shqipërisë

* Normat vjetore përfaqësojnë normat mesatare të ponderuara vjetore, ndërsa normat mujore përfaqësojnë normat mesatare të ponderuara mujore.

* Yearly data present the annual weighted average rate, while the monthly data present the monthly weighted average rate.

Source: Bank of Albania



1-18 NORMAT E INTERESIT PËR HUATË E REJA TË KORPORATAVE JO-FINANCIARE,
INDIVIDËVE DHE INSTITUCIONEVE JO ME QËLLIM FITIMI QË U SHËRBEJNË
INDIVIDËVE SIPAS MONEDHAVE*

Në përqindje

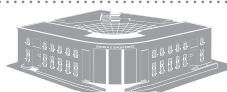
INTEREST RATES ON NEW LOANS OF NON-FINANCIAL CORPORATIONS,
HOUSEHOLDS AND NPISH BY CURRENCY* 1-18
In percentage

	Deri në 6 muaj / Up to 6 months		6 muaj - 1 vit / 6 months - 1 year		1-3 vjet / 1-3 years		3 - 5 vjet / 3 - 5 years		Mbi 5 vjet / Over 5 years	
	Në lekë / In ALL									
2015/12	8.91		7.77		9.24		8.83		6.92	
2016/12	7.01		4.54		8.41		7.81		6.01	
2017/01	9.74		6.27		9.47		8.37		6.08	
02	8.60		6.87		8.56		7.77		6.30	
03	8.44		6.71		6.49		7.66		5.93	
04	6.55		3.89		8.15		8.11		5.93	
05	7.56		5.51		7.58		8.30		5.44	
06	10.55		6.36		7.41		7.62		6.10	
Në dollarë amerikanë / In USD										
2015/12	4.84		5.18		5.66		6.07		4.58	
2016/12	6.04		5.38		9.96		-		5.94	
2017/01	5.90		7.97		7.54		-		7.00	
02	5.22		6.56		7.10		8.00		7.00	
03	5.74		5.99		5.31		6.00		5.40	
04	4.95		6.37		4.06		5.00		5.89	
05	4.27		3.58		4.83		4.97		6.76	
06	3.90		5.09		17.05		-		7.01	
Në Euro / In EUR										
2015/12	6.64		5.71		6.52		5.79		5.21	
2016/12	5.62		5.15		4.49		5.03		3.89	
2017/01	5.41		4.98		4.61		4.32		4.01	
02	6.13		5.10		4.09		4.90		4.28	
03	5.74		4.79		4.26		5.04		4.18	
04	5.12		4.05		4.45		4.77		5.90	
05	4.82		4.43		4.01		5.53		4.84	
06	4.66		4.17		4.74		4.75		4.67	

Burimi: Banka e Shqipërisë

* NORMAT VJETORE PËRFAQSËNJË NORMAT MESATARE IË PONDUEARA VJETORE, ndërsa nORMAT mujore PËRFAQSËNJË NORMAT MESATARE IË PONDUEARA MUJORE.

* Yearly data present the annual weighted average rate, while the monthly data present the monthly weighted average rate.



1-18A NORMAT E INTERESIT PËR HUATË E REJA TË E KORPORATAVE JOFINANCIARE AVERAGE MONTHLY INTEREST RATES FOR NEW LOANS TO PRIVATE NON-FINANCIAL CORPORATIONS BY PURPOSE AND CURRENCY * 1-18A PRIVATE SIPAS QËLLIMIT TË PËRDORIMIT DHE MONEDHËS *

Në përqindje	Norma e interesit e huave të reja për korporata joфинанциаре private / Average monthly interest rates of new loans to private non-financial corporations	Overdraft / Overdraft	Kapital garkullues / Working capital	Hua për çelje biznesi / Loans for starting up a business	Blerje pajisjesh / Machines and appliances	Pasuri të paluajtshme / Real estate	Hua për investime në instrumenta financiare / Loans for investments in financial instruments
				Në lekë / In ALL			In percentage
2015/12**	8.17	8.30	7.22	7.99	9.98	6.98	-
2016/12	7.41	8.77	6.05	7.47	6.52	6.04	-
2017/01	7.61	8.38	6.53	6.80	7.94	5.45	-
02	7.07	8.14	6.45	6.77	6.17	6.44	-
03	6.80	7.88	6.62	6.27	5.86	3.39	5.90
04	4.71	4.34	5.81	7.00	6.23	4.91	-
05	6.12	6.81	5.68	5.80	4.66	5.33	-
06	7.65	8.76	6.01	-	6.36	5.94	-
				Në dollarë amerikanë / In USD			
2015/12**	5.51	4.94	6.99	2.50	7.20	6.75	-
2016/12	5.69	5.59	5.73	-	6.72	6.25	-
2017/01	6.95	5.91	8.00	-	7.00	-	-
02	5.33	5.21	8.26	-	7.05	-	-
03	5.73	5.74	5.65	-	-	-	-
04	5.15	5.08	4.70	-	5.91	5.89	-
05	4.56	4.14	5.18	-	6.54	7.00	-
06	4.96	4.08	5.64	-	-	7.00	-
				Në Euro / In EUR			
2015/12**	6.33	6.06	6.54	7.50	6.43	6.40	-
2016/12	5.00	4.86	5.96	5.21	4.81	4.90	-
2017/01	4.72	5.12	4.81	4.50	4.57	3.73	-
02	4.80	4.51	5.37	5.09	4.88	5.01	-
03	4.77	4.91	4.97	5.50	4.67	4.22	5.90
04	5.39	4.51	4.19	5.54	7.51	3.99	-
05	4.63	4.42	4.65	5.55	4.99	4.76	-
06	4.69	4.22	4.80	5.01	5.01	5.23	-

Burimi: Banka e Shqipërisë

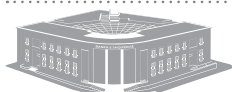
* NORMAT mujore përfaqësojnë normat mesatare të përdorura mujore.

** Të dhënat fillojnë nga muaji Dhjetor 2015.

Source: Bank of Albania.

* Monthly data present the monthly weighted average rate.

** The data start from December 2015.



1-18B NORMAT E INTERESIT PËR HUATË E REJA TË INDIVIDËVE DHE INSTITUCIONEVE JO ME QËLLIM FITIMI QË U SHËRBEJNË INDIVIDËVE, SIPAS QËLLIMIT TË PËRDORMIT DHE MONEDHËS *
Në përqindje

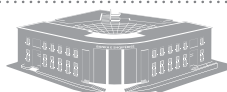
AVERAGE MONTHLY INTEREST RATES FOR NEW LOANS TO HOUSEHOLDS AND NPISH BY PURPOSE AND CURRENCY *
In percentage

	Norma e interesit e huatë të reja për individë dhe institucione jo me qëllim fitimi që u shërbejnë individëve / Average monthly interest rates of new loans to households and NPISH	Overdraft / Overdraft	Mallra jo të qëndrueshëm / Consuming of non durable goods	Mallra të qëndrueshëm / Consuming of durable goods	Hua për blerje banesash / Loans for house purchase	Hua për qëllime të tjera / Loans for other purposes	Në lekë / In ALL	nga të cilat: për të vetpunësuarit / of which: sole proprietors / partnerships without legal status
2015/12**	8.63	14.15	9.05	9.61	5.07	9.08	8.05	
2016/12	7.30	11.05	8.29	8.21	3.84	8.26	7.34	
2017/01	7.54	11.05	8.21	8.71	4.17	8.79	9.07	
02	7.50	10.67	8.32	8.20	4.29	9.23	8.31	
03	7.38	11.14	8.26	7.92	4.31	8.19	6.62	
04	7.34	11.31	8.19	7.57	3.81	8.00	8.85	
05	7.39	10.81	7.85	7.95	4.01	10.07	9.79	
06	7.12	10.58	7.94	7.28	4.24	8.35	7.94	
2015/12**	6.93	7.27	6.80	7.15	6.50	—	—	
2016/12	7.40	10.90	4.94	3.00	—	—	—	
2017/01	5.99	6.87	4.84	3.00	4.00	—	—	
02	7.07	7.13	2.50	—	18.90	—	—	
03	5.58	7.80	2.61	2.35	5.00	—	—	
04	5.90	8.79	3.96	3.00	—	—	—	
05	3.68	5.86	4.80	3.05	—	—	—	
06	6.31	6.94	3.56	2.79	—	—	—	
2015/12**	5.34	6.07	6.00	5.99	4.59	5.73	—	
2016/12	3.50	5.71	4.21	4.22	2.98	4.58	5.04	
2017/01	3.92	6.09	4.59	4.81	3.20	6.39	7.00	
02	3.86	7.34	3.63	5.30	3.02	5.72	5.26	
03	4.03	6.68	3.57	4.55	3.61	5.71	—	
04	4.03	6.92	4.20	6.67	3.19	5.42	4.75	
05	3.65	4.91	5.45	4.75	2.93	5.61	—	
06	3.79	6.63	3.88	4.75	3.32	5.86	4.39	

Burimi: Banka e Shqipërisë

* NORMAT mujore përfaqësojnë normat mesatare të ponderuara mujore.
** Të dhënat fillojnë nga muaji Dhjetor 2015.

Source: Bank of Albania.
* Monthly data present the monthly weighted average rate.
** The data start from December 2015.



1-19 NORMAT E INTERESIT PËR BONOT E THESARIT SIPAS AFATIT* MATURITY BREAKDOWN OF TREASURY BILLS YIELDS*
Në përqindje In percentage

	Normat e interesit për bonot e thesarit / Maturity breakdown of Treasury bill yields		
	3mujor/3months	6mujor/6months	12mujor/12months
2007/11	6.04	7.35	8.07
2007/12	6.32	7.41	8.26
2008/12	6.27	7.45	8.56
2009/12	6.30	7.52	9.14
2010/12	5.29	6.41	7.09
2011/12	5.31	6.23	6.95
2012/12	5.03	5.65	6.37
2013/12	3.40	3.54	3.66
2014/01	3.36	3.71	3.82
02	3.24	3.52	3.79
03	3.14	3.40	3.66
04	–	3.32	3.56
05	3.05	3.27	3.40
06	3.02	3.14	3.26
07	2.95	3.16	3.23
08	3.05	3.14	3.20
09	3.08	3.13	3.20
10	3.08	3.13	3.25
11	3.11	3.15	3.29
12	3.15	3.16	3.33
2015/01	3.23	3.23	3.50
02	3.19	3.23	3.58
'03	3.11	3.25	3.59
'04	3.00	3.14	3.50
'05	2.90	3.11	3.42
'06	2.79	3.04	3.29
'07	2.71	2.97	3.24
'08	2.66	2.90	3.22
'09	2.61	2.87	3.21
'10	2.57	2.82	3.18
'11	–	2.82	2.97
'12	–	2.46	2.40
2016/01	1.45	1.99	2.10
02	–	1.36	1.78
03	–	1.26	1.63
04	0.90	1.15	1.52
05	–	0.99	1.35
06	–	0.95	1.28
07	0.88	0.94	1.29
'08	–	0.86	1.46
'09	–	0.90	1.60
'10	1.22	0.90	1.94
'11	–	1.57	2.47
'12	–	2.00	2.92
2017/01	1.22	2.25	3.20
02	–	2.01	2.93
'03	–	1.70	2.25
'04	–	1.52	1.79
'05	–	1.54	1.98
'06	–	–	2.04

Burimi: Banka e Shqipërisë

* Përfaqësojnë normat mesatare të ponderuara të periudhës.

Source: Bank of Albania.

* Weighted average interest rates.



1-20 SISTEMI I PAGESAVE NDËRBANKARE

INTERBANK PAYMENT SYSTEM 1-20

	Volumi i transaksioneve / Volume of transactions		Vlera e transaksioneve (në milionë lekë) / Value of transactions (in millions ALL)	
	AIPS	AECH	AIPS	AECH
	1	2	3	4
Totali i periudhës / Total of period				
2014	86,430	443,977	7,253,748	83,133
2015	123,578	466,708	6,329,598	84,405
2016	122,550	508,935	7,676,910	90,137
Flukse mujore / Monthly flows				
2017/01	10,690	34,736	774,461	6,493
02	10,265	38,991	741,563	6,793
03	10,406	44,722	851,473	7,929
04	10,202	43,959	649,235	7,587
05	10,415	49,755	689,295	8,661
06	9,778	47,201	669,389	8,283

1-21 SHPËRNDARJA RAJONALE E TERMINALEVE TË ATM & POS
Fund periudhe

NUMBER OF ATM & POS TERMINALS BY
REGION 1-21
End of period

	Shpërndarja rajonale e ATM / Number of ATM by regions						
	Total (2+ 3+ 4+ 5+ 6 +7)	Tirana	Shkodra	Korça	Gjirokastra	Elbasani	Lushnja
	1	2	3	4	5	6	7
2014	811	471	85	57	47	39	112
2015	826	469	93	54	53	44	113
2016	800	472	78	68	45	36	101
Shpërndarja rajonale e terminaleve POS / Number of POS terminals by regions							
2014	6,540	5,090	321	197	297	189	446
2015	6,689	5,331	320	146	211	222	459
2016	7,111	5,823	343	180	241	164	360

1-22 NUMRI I LLOGARIVE TË KLIENTËVE NË BANKA
Fund periudhe

NUMBER OF CUSTOMERS ACCOUNTS WITH BANKS 1-22
End of period

	Llogaritë totale / Total accounts (2+5)				Llogari jo rezidente / Non resident accounts (6+7)		
	Llogari rezidente / Resident accounts		Individë / Individuals (3+4)		Individë / Individuals		Kompani / Companies
	1	2	3	4	5	6	7
2014	3,161,650	3,140,591	2,953,580	187,011	21,059	19,422	1,637
2015	3,307,663	3,287,990	3,094,995	192,995	19,673	18,347	1,326
2016	3,440,492	3,412,698	3,204,913	207,785	27,794	25,244	2,550

Burimi: Banka e Shqipërisë.

Source: Bank of Albania.



2 SEKTORI I JASHTËM
 2-1 BILANCI I PAGESAVE
 Në milionë euro

 EXTERNAL SECTOR 2
 BALANCE OF PAYMENTS 2-1
 In millions EUR

	Llogaria korrente / Current account (2+ 5+ 8+ 11)	Mallat / Goods (3-4)	Kredi / Credit 3	Debi / Debit 4	Shërbimet / Services (6-7)	Kredi / Credit 6	Debi / Debit 7	Të ardhura primare / Primary income (9-10)	Kredi / Credit 9	Debi / Debit 10	Të ardhura dytësore / Secondary income (12-13)	Kredi / Credit 12	Debi / Debit 13	Llogaria kapitale / Capital account
2014	-1287.2	-2215.6	931.7	3147.3	323.2	1881.4	1558.2	-119.4	125.6	245.0	724.6	851.7	127.1	86.7
2015	-1104.6	-2298.9	771.1	3070.1	524.7	2028.0	1503.3	-98.7	154.8	253.5	768.4	921.5	153.1	125.7
2016	-1029.9	-2602.8	713.7	3316.5	796.6	2395.7	1599.1	-44.1	177.0	221.2	820.5	961.2	140.7	66.2
2016/I	-359.6	-677.0	194.3	871.3	121.9	522.9	401.0	-21.3	38.1	59.4	216.8	250.1	33.2	7.2
2016/II	-206.1	-680.0	172.6	852.6	269.1	754.2	485.1	-5.5	42.5	48.0	210.3	250.7	40.5	3.1
2016/III	-240.3	-666.5	221.3	887.8	229.6	635.6	406.0	-27.8	45.7	73.5	224.4	255.4	31.0	49.4
2017/I	-179.3	-587.1	181.5	768.6	273.8	590.3	316.6	-35.8	41.6	77.4	169.8	199.1	29.3	23.8

	Llogaria financiare / Financial account (16+ 19+ 22-28)	Investimet direkte / Direct investment (17-18)	Mjete / Assets 17	Detyrime / Liabilities 18	Investime portofoli / Portfolio invest- ment (20-21)	Mjete / Assets 20	Detyrime / Liabilities 21	Investime të jera* / Other investment* (23-24)	Mjete / Assets 23	Detyrime** / Liabilities** 24	Gabime dhe harrisa neto / Net errors and omissions	Mjete e rezervës dhe të lidhura me to / Reserve assets and related items (27-28)	Mjete e rezervës / Reserve assets 27	Kredi dhe huat nga FMN / Credit and loans from the IMF 28
2014	-1031.7	-811.5	57.7	869.2	122.1	130.2	8.1	-295.8	-35.3	260.5	265.9	50.7	97.2	46.5
2015	-1320.0	-818.4	71.9	890.4	-324.8	-180.6	144.2	-86.8	216.2	303.0	268.4	519.6	609.5	89.9
2016	-712.5	-958.3	24.4	982.7	204.5	206.5	1.9	181.7	198.4	16.7	298.8	-92.8	47.7	140.4
2016/I	-255.2	-233.6	14.6	248.2	-10.9	-3.9	7.0	24.7	36.7	12.0	97.2	-35.5	0.0	35.5
2016/II	-33.9	-295.8	7.0	302.7	0.6	4.2	3.7	295.5	306.3	10.8	113.1	-90.3	-56.1	34.2
2016/III	-302.5	-280.9	-5.3	275.6	108.9	113.1	4.2	-130.6	-189.6	-59.0	41.8	153.4	153.3	-0.2
2017/I	-262.7	-174.1	-6.2	167.9	-126.2	-150.0	-23.8	109.3	165.8	56.5	-98.5	-63.1	8.6	71.7

Burimi: Banka e Shqipërisë.

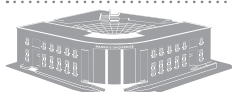
* Në kategorinë 22 përfshihen edhe derivatit financiarë.

** Nuk përfshihen zëri 28.

Source: Bank of Albania.

* Other investment (22) include financial derivatives.

** Excluding Credit and Loans from the IMF. 28.



2-2 KURSET E KËMBIMIT TË LEKUT KUNDREJT MONEDHAVE KRYESORE

Lekë për njësi të monedhës së huaj

EXCHANGE RATE 2-2

ALL per unit of foreign currencies

Monedhat kryesore / Main foreign currencies	Mesataria e periudhës / Average of period						Fundi i periudhës / End of period					
	Dollari amerikan / US dollar (USD)	Monedha evropiane / European currency (EUR)	Poundi britanik / British pound sterling (GBP)	Franga zvicerane / Swiss Franc (CHF)	Jeni Japonez / Japanese yen (per 100) (JPY)	Dollari Kanadez / Canadian dollar (CAD)	Dollari amerikan / US Dollar (USD)	Monedha evropiane / European currency (EUR)	Poundi britanik / British pound sterling (GBP)	Franga zvicerane / Swiss franc (CHF)	Jeni Japonez / Japanese yen (per 100) (JPY)	Dollari Kanadez / Canadian dollar (CAD)
2014	105.48	139.97	173.62	115.26	99.78	95.49	115.23	140.14	179.48	116.52	96.49	99.55
2015	125.96	139.74	192.54	131.09	104.12	98.72	125.79	137.28	186.59	126.74	104.50	90.53
2016	124.14	137.36	168.17	126.02	114.41	93.68	128.17	135.23	157.56	126.05	109.75	95.09
2017/01	128.40	136.57	158.26	127.47	111.81	97.32	127.37	136.39	158.23	128.01	111.94	97.15
02	127.43	135.59	159.10	127.22	112.79	97.27	127.45	135.08	158.47	126.85	113.42	96.72
03	126.74	135.38	156.39	126.48	112.21	94.71	127.34	136.13	158.63	127.26	113.73	95.35
04	126.33	135.42	159.55	126.27	114.64	94.10	123.55	135.03	159.75	124.68	110.86	90.55
05	121.83	134.58	157.43	123.54	108.55	89.58	119.99	134.19	153.59	123.28	108.26	89.21
06	118.59	133.21	151.80	122.52	107.01	89.13	116.30	132.59	151.03	121.31	103.88	89.56

Burimi: Banka e Shqipërisë.

Source: Bank of Albania.

2-3 EKSPORTI SIPAS GRUP MALLRAVE*

Në milionë lekë

EXPORT BY COMMODITY GROUPS* 2-3

In millions ALL

	Gjithësi / Total (2+3+4+5+6+7+8+9+10)												Të tjera / Others
	1	2	3	4	5	6	7	8	9	10			
2014	255,759.0	16,746.6	85,884.5	3,393.6	3,076.3	9,180.9	85,935.9	37,102.5	9,235.0	5,203.7			
2015	243,183.0	21,066.3	64,505.1	3,961.3	2,897.3	8,336.4	90,091.0	35,279.5	10,789.0	6,256.9			
2016	243,497.8	25,347.0	46,563.8	4,358.0	2,596.5	7,764.2	106,607.7	31,890.8	11,272.3	7,097.5			
2017/01	18,924.9	1,269.9	3,921.9	245.0	176.6	569.0	9,021.0	2,371.5	880.2	469.7			
02	20,095.3	1,571.1	3,667.4	298.5	206.8	606.2	9,115.5	3,140.6	1,000.8	488.4			
03	23,621.7	2,004.8	4,356.1	414.4	251.9	617.1	10,084.1	4,217.9	1,144.1	531.4			
04	24,021.5	2,608.5	4,949.1	480.0	231.3	598.1	9,392.5	3,751.1	1,364.3	646.5			
05	24,257.7	3,529.9	3,226.7	447.6	359.2	682.8	10,004.5	4,028.8	1,299.6	678.6			
06	22,529.0	2,648.0	2,757.4	387.6	285.7	634.7	10,245.1	3,556.6	1,285.2	728.7			

Burimi: INSTAT.

* Eksportet janë në vlerën F.O.B.

Të dhënat vjetore sipas tabelës "Tregtia e jashtme sipas produkteve (1993-2016)" në faqen e internetit të INSTAT.

Të dhënat mujore sipas "Database Statistike" tabela "Eksporti sipas grupmallrave 2005-01 - 2017-06" dhe "Tregtia e jashtme sipas grup mallrave" në faqen e internetit të INSTAT, datë 10.08.2017.

Monthly data as of "Statistical Database", table "Export by group of commodities 2005-01 - 2017-06" and "Foreign Trade by group commodities", INSTAT web page on 10.08.2017.

Annual data as of table "Foreign trade according to the products (1993-2016)", INSTAT web page.

* Exports are valued in F.O.B.

Exports are valued in F.O.B.



2-4 IMPORTI SIPAS GRUP MALLRAVE* Në milionë lekë

IMPORT BY COMMODITY GROUPS* 2-4 In millions ALL

	Grifshet / Total (2+ 3+ 4+ 5+ 6+ 7+ 8+ 9+ 10)										Të tjera / Others
	1	2	3	4	5	6	7	8	9	10	
2014	552,281.1	93,971.4	90,225.1	72,920.7	14,319.8	22,921.7	63,003.8	70,805.1	105,692.4	18,421.2	
2015	544,605.5	96,896.6	60,164.5	74,925.9	15,915.7	21,736.1	69,299.6	67,540.8	117,280.3	20,846.0	
2016	579,248.1	100,364.9	49,841.6	80,008.0	17,378.4	23,356.7	79,970.6	76,002.0	130,954.0	21,372.0	
2017/01	35,186.2	6,817.7	3,392.5	5,441.2	1,096.5	1,062.8	5,403.2	3,637.6	7,027.6	1,307.2	
02	43,987.0	7,039.9	4,142.3	6,659.4	1,159.1	1,697.8	6,598.9	4,744.7	10,109.3	1,835.4	
03	53,951.4	9,134.8	4,884.9	8,340.7	1,316.1	2,029.5	7,155.6	7,309.3	11,769.3	2,011.1	
04	49,952.3	8,884.8	4,110.1	7,253.6	1,820.9	1,970.7	7,072.1	7,036.9	9,893.3	1,910.0	
05	55,623.3	9,224.5	3,974.8	7,878.0	2,224.6	2,232.2	8,573.1	8,071.7	10,979.5	2,464.9	
06	56,369.9	9,631.9	4,702.7	7,796.8	2,000.2	2,003.9	7,948.9	7,711.2	12,295.3	2,279.2	

Burimi: INSTAT.

* Importet janë në vlerën C.I.F.

Të dhënat vlerë sipas tabelës: Tregtia e jashtme sipas produkteve (1993-2016) në faqen e internetit të INSTAT.

Të dhënat mujore sipas "Database Statistikore" tabela "Importi sipas grupmallrave 2005-01 - 2017-06" dhe "Tregtia e jashtme sipas grup mallrave" në faqen e internetit të INSTAT, datë 10.08.2017.

Annual data as of table "Foreign trade according to the products (1993-2016), INSTAT web page.

Monthly data as of "Statistical Database", table "Import by group of commodities 2005-01 - 2017-06" and "Foreign Trade by group commodities", INSTAT web page on 10.08.2017.

Source: INSTAT

* Imports are valued in C.I.F.

2-5 BORXHI I JASHTËM BRUTO Në milionë euro

GROSS EXTERNAL DEBT 2-5 In millions Eur

	Borxhi i jashtëm bruto / Gross external debt (2+ 5+ 8+ 11+ 14)	Qeveria e përgjithshme / General Government (3+4)		Banka Qendrore / Central Bank (6+7)		Korporata Depozituese, me përjashtim të Bankës Qendrore / Depositholding Corporations, except Central Bank (9+10)		Ataigjalisë / Longterm		Sektore të tjera / Other sectors (12+13)		Ataigjalisë / Longterm		Investimi Direkt: Huatë Ndërkombëtare / Direct Investment: Intercompany lending	
		1	2	3	4	5	6	7	8	9	10	11	12	13	14
2014	6,927.5	2,647.6	-	2,647.6	76.7	-	76.7	1,250.7	1,101.5	149.2	1,325.4	335.8	989.6	1,627.0	
2015*	7,634.3	3,260.4	-	3,260.4	75.8	-	75.8	1,281.5	1,126.8	154.7	1,275.7	328.3	947.4	1,741.0	
2016	7,862.4	3,401.0	-	3,401.0	63.3	-	63.3	1,350.0	1,220.5	129.6	1,280.7	340.5	940.2	1,767.4	
2016/II	7,808.4	3,334.6	-	3,334.6	73.0	-	73.0	1,297.2	1,149.1	148.0	1,318.8	354.9	964.0	1,784.8	
2016/III	7,855.3	3,366.9	-	3,366.9	62.4	-	62.4	1,367.2	1,230.3	136.9	1,301.9	336.1	965.8	1,757.0	
2016/IV	7,862.4	3,401.0	-	3,401.0	63.3	-	63.3	1,350.0	1,220.5	129.6	1,280.7	340.5	940.2	1,767.4	
2017/I	7,958.2	3,478.7	-	3,478.7	62.1	-	62.1	1,362.6	1,237.9	124.7	1,308.9	365.2	943.6	1,745.9	

Burimi: Banka e Shqipërisë.

Për dataje referimi tek "Shpjegues për ndryshimet në statistikat e sektorit të jashtëm sipas BPM6 (Qershor 2014)".

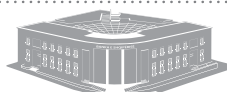
* Janë rishikuar të dhënat për vitin 2015 dhe tremujorin e parë 2016.

Source: Bank of Albania.

For details refer to: "Commentary for changes in the publication of external sector statistics according to BPM6 (June 2014)".

* Data are revised for the year 2015 and the first quarter 2016.





3 SEKTORI FISKAL

3-1 TREGUESIT FISKALË SIPAS BUXHETIT TË KONSOLIDUAR*

Në milionë lekë, fund periudhë, të dhëna progresive

	Totali i të ardhurave / Total revenue (2+3+4)		Të ardhura nga ndihmat / Grants	Të ardhura tatimore / Tax revenue		Të ardhura jo tatimore / Non tax revenue	Totali i shpenzimeve / Total expenditures (6+7+8)	Shpenzimet korente / Current expenditures	Shpenzime kapitale / Capital expenditures	Shpenzime të tjera / Other expenditure**	Deficiti / Cash balance	Financimi i deficitit / Deficit financing	
	1	2		3	4							Financimi i brendshëm / Domestic financing	Financimi i huaj / Foreign financing
2014	366,721	10,186	335,868	20,667	20,667	438,849	341,012	60,749	37,088.0	-72,128	42,237	29,891	
2015	379,206	11,215	342,308	25,683	25,683	437,408	350,752	63,059	23,597.0	-58,202	-6,403	64,605	
2016	407,021	14,639	369,884	22,498	22,498	433,697	368,720	59,478	5,499.0	-26,676	9,176	17,500	
2017/I	32,893	186	30,935	1,772	1,772	25,636	24,640	1,254	-258.0	7,257	-7,785	528	
02	64,046	644	59,660	3,742	3,742	55,790	52,729	3,127	-66.0	8,256	-18,552	10,296	
03	101,554	1,415	94,551	5,588	5,588	95,188	84,833	10,300	55.0	6,366	-15,516	9,150	
04	140,290	1,933	129,856	8,501	8,501	129,824	114,223	15,224	377.0	10,466	-15,343	4,877	
05	176,744	2,777	163,439	10,528	10,528	170,446	147,096	22,266	1,084.0	6,298	-13,026	6,728	
06	212,221	3,530	196,233	12,458	12,458	209,175	180,902	26,421	1,852.0	3,046	-9,112	6,066	

Burimi: Ministria e Financave.

* Të dhënat janë sipas publikimeve në faqen e internetit të Ministrisë së Financave në datën 02.08.2017:

Raportime / Programimi ekonomik-fiskal / Raporte dhe statistika fiskale mujore / Statistika fiskale mujore:

Publikimi "Statistika fiskale Janar - Qershor 2017" tabelat:

-Treguesit fiskalë sipas buxhetit të konsoliduar 2017 (Progresiv për çdo muaj).

Treguesit fiskalë sipas buxhetit të konsoliduar (Vjetor) në miliard lek.

Shënime:

** Në kolonën "Shpenzime të tjera" janë përfshirë zërit:

Fondi Rezervë, Kontigjenca / Detyrimet e Propambetura / Transferta të Tjera / Fond Sipronësimi / Huadhenie neto.

Janar - Qershor 2017, të dhëna paraprake.

3-2 STOKU I BORXHIT TË BRENDSHËM SIPAS INSTRUMENTEVE¹

Në milionë lekë, fund periudhë, të dhëna progresive

	Stoku i borxhit të brendshëm / Domestic debt stock (2+9)		Borxhi shtetëror / Public debt (3+ 4+ 5+ 6+ 7+ 8)		Bono Thesori / Treasury bills		Obligacione dy vjeçare / 2 years Note		Obligacione tre vjeçare / 3 years Note		Obligacione pesë vjeçare / 5 years Note		Obligacione dhjetë vjeçare / 10 years Note		Borxhi i garantuar / Publicly guaranteed debt	
	1	2	3	4	5	6	7	8	9	10	11	12	13	14	15	16
2014	564,673	538,641	260,599	85,358	34,278	93,760	43,544	21,102	26,033							
2015	551,374	520,935	223,824	80,983	36,677	90,851	54,927	33,673	30,439							
2016	561,120	530,834	209,409	83,674	28,920	98,428	63,232	47,173	30,286							
2016/III	559,172	528,731	210,285	77,990	33,305	100,242	62,236	44,673	30,441							
2016/IV	561,120	530,834	209,409	83,674	28,920	98,428	63,232	47,173	30,286							
2017/I	572,446	542,094	210,645	89,734	27,787	98,460	65,732	49,736	30,352							
2017/II	574,845	544,755	201,234	91,387	29,217	99,627	69,553	53,736	30,090							

Burimi: Ministria e Financave.

Të dhënat janë sipas informacionit të publikuar në faqen e internetit të MF në 02.08.2017.

Raportime / Borxhi / Treguesit e borxhit:

-Treguesit e borxhit 9 mujor 2016

-Treguesit e borxhit 3 mujor 2017

-Treguesit e borxhit 6 mujor 2017

Shënime:

1) Nuk përfshihen rrvësimi i valutës dhe garancitë e brendshme

FISCAL INDICATORS REGARDING CONSOLIDATED BUDGET* 3-1

In millions ALL, end of period, progressive data

FISCAL SECTOR 3

DOMESTIC DEBT STOCK BY INSTRUMENTS¹ 3-2

In millions ALL, end of period, progressive data

Source: Ministry of Finance

* Data as of Ministry of Finance web page publications on 02.08.2017:

Reports / Economic Fiscal program / Monthly reports and fiscal statistics / Monthly fiscal statistics:

Publikimi "Fiscal Indicators January - June 2017" tabelat:

-Treguesit fiskalë sipas buxhetit të konsoliduar 2017 (cumulative each month)

-Treguesit fiskalë sipas buxhetit të konsoliduar (Vjetor) in billion lek.

Notes:

** In the column "Other expenses" are included values:

Reserve Fund, Contingency / Arrears / Other transfers / Expropriation fund / Net Lending.

January - June 2017, Preliminary data.

Source: Ministry of Finance

Data as of MoF web page information on 02.08.2017:

Reports / Debt / Debt Indicators:

-Debt Indicators as of Sept 30, 2016

-Debt Indicators as of March 31, 2017

-Debt Indicators as of June 30, 2017

Notes:

1) Foreign Exchange Reserve Evaluation and domestic guarantees are not included

4 SEKTORI REAL
4-1 PRODHIMI I BRENDSHËM BRUTO SIPAS KLASIFIKIMIT TË AKTIVITETIT EKONOMIK,
(METODA E PRODHIMIT NVE REV 2)
2012 - 2015, me çmime korrente, në milionë lekë

REAL SECTOR 4
GROSS DOMESTIC PRODUCT BY ECONOMIC ACTIVITIES, (PRODUCTION
METHOD NACE REV 2) 4-1
2012 - 2015 at current prices, In millions ALL

Kodi Code	NVE Rev.2 Nace Rev. 2	Aktiviteti ekonomik	Vitet/Years				Economic activities
			2012	2013	2014*	2015**	
A1	01-03	Bujqësia, pyjet dhe peshkimi	250,126	264,140	278,924	286,458	Agriculture, forestry and fishing
A2	05-09	Industria nxjerrëse	60,195	66,516	69,784	46,707	Mining and quarrying
A3	10-33	Industria përpunuese	61,502	68,310	74,311	81,205	Manufacturing
A4	35	Energjia elektrike, gaz, avull dhe furnizimi me ajër të kondicionuar	22,298	27,795	25,850	36,853	Electricity, gas, steam and air conditioning supply
A5	36-39	Furnizimi me ujë, aktivitetet e trajtimit dhe menaxhimit të mbeturinave, mbetjeve	9,673	9,841	10,001	10,036	Water supply; sewerage, waste management and remediation activities
A6	41-43	Ndërtimi	151,793	138,878	120,168	128,228	Construction
A7	45-47	Tregtia me shumicë dhe me pakicë; riparimi i automjeteve dhe motorcikletave	143,570	147,932	154,867	156,716	Wholesale and retail trade; repair of motor vehicles and motorcycles
A8	49-53	Transporti dhe magazinimi	56,169	42,569	41,915	43,884	Transportation and storage
A9	55-56	Akomodimi dhe shërbimi ushqimor	24,533	23,214	24,432	26,044	Accommodation and food service activities
A10	58-63	Informacioni dhe komunikacioni	41,735	37,807	39,015	40,907	Information and communication
A11	64-66	Aktivitetet financiare dhe të sigurimit	32,133	30,359	35,160	38,975	Financial and insurance activities
A12	68	Aktivitetet të pasurive të paluajtshme	79,883	85,843	85,701	85,548	Real estate activities
A13	69-75	Aktivitetet profesionale, shkencore dhe teknike	28,268	29,453	35,977	38,496	Professional, scientific and technical activities
A14	77-82	Shërbime administrative dhe mbështetëse	23,578	29,000	35,064	40,185	Administrative and support service activities
A15	84	Administrim publik dhe mbrojtja; sigurimi social i detyrueshëm	53,716	54,086	57,149	59,266	Public administration and defence; compulsory social security
A16	85	Arsimimi	57,694	60,873	59,788	61,126	Education
A17	86-88	Shëndetësia dhe aktivitetet të punës sociale	33,255	34,984	37,563	38,042	Human health and social work activities
A18	90-93	Artë, argëtim dhe lojë	11,809	11,331	16,636	16,689	Arts, entertainment and recreation
A19	94-98	Aktivitetet të tjera shërbimi;	12,818	14,767	15,537	17,854	Other service activities
		Vlera e Shuar Bruto me çmime bazë	1,154,747	1,177,698	1,217,843	1,253,219	GVA at basic prices
		Taksa neto mbi produktet	178,064	172,354	177,461	174,580	Net taxes on products
		PBB ME ÇMIMET E TREGUT	1,332,811	1,350,053	1,395,305	1,427,799	GDP at market prices

Burimi: INSTAT.

Të dhënat janë sipas tabelave në faqen e internetit të INSTAT në datën 03.08.2017.

Temat / Llogaritë Kombëtare / Shifrat / Llogaritë Kombëtare Vjetore:

- Llogaritë Kombëtare Vjetore (Metoda e prodhimit). Rezultatet sipas klasifikimit NVE Rev2, në nivel A 19 (INSTAT).

- Tabela 5: Prodhimi i brendshëm bruto sipas aktivitetit ekonomik (2010-2015 me çmime korrente).

Shënime:

** 2015 Gjysëm-finale

** 2015 Gjysëm-finale

Source: INSTAT.

Data as of INSTAT web page tables on 03.08.2017.

Themes / National account / Figures/Annual National Account:

- Table 5: Gross domestic product by economic activities (2010-2015 at current prices).

Notes:

- * 2014 Final data

- ** 2015 Semifinal data.



4-2 INDEKSI I ÇMIMEVE TË PRODHIMIT DHE INDEKSI I KUSHTIMIT NË NDËRTIM (PËR BANESAT)

PRODUCER PRICE INDEX AND CONSTRUCTION COST INDEX 4-2 (FOR DWELLINGS)

Indeksi	ICP Indeksi Total / PPI Total Index		Indeksi e çmimeve të prodhimit duke përfshirur ndërtimin* / Producer price index, excluding construction*		Indeksi i kushtimit në ndërtim (për banesat) ² / Construction cost index (for dwellings) ²	
	1	2	3	4	5	6
2014	102.9	101.6	104.3	100.2	103.8	102.0
2015	100.7	91.6	104.7	99.4	103.3	102.3
2016	99.2	88.6	103.9	99.0	99.1	102.3
2016/I	99.7	90.2	104.3	98.9	99.0	102.2
2016/III	99.1	89.0	103.7	98.9	98.2	102.6
2016/IV	100.5	92.8	104.5	99.1	98.9	102.7
2017/I	102.3	102.4	105.9	99.1	98.7	102.9

NDRYSHIMET NË % TË INDEKSIT TË ÇMIMEVE TË PRODHIMIT DHE TË INDEKSIT TË KUSHTIMIT NË NDËRTIM (PËR BANESAT) 3)

CHANGE IN % OF PRODUCER PRICE INDEX AND CONSTRUCTION COST INDEX (FOR DWELLINGS) 3)

Në përqindje

	ICP Indeksi Total / PPI Total Index		Ndryshimet vjetore të indeksit të çmimeve të prodhimit duke përfshirur ndërtimin / Annual changes of producer price index, excluding construction		Ndryshimet vjetore të indeksit të kushtimit në ndërtim (për banesat) / Annual changes of the construction cost index (for dwellings)	
	1	2	3	4	5	6
2014	-0.5	-2.1	-0.3	0.1	0.5	0.23
2015	-2.1	-9.8	0.3	-0.8	-0.5	0.31
2016	-1.5	-3.3	-0.7	-0.4	-4.1	0.03
2016/I	-2.0	-5.7	-0.2	-0.5	-5.4	-0.20
2016/III	-0.8	0.4	-1.0	-0.5	-6.3	0.10
2016/IV	0.9	5.5	-0.1	-0.3	-2.4	0.40
2017/I	5.1	24.3	2.6	0.1	-1.7	0.94

Burimi: INSTAT.

* Indeksi i Çmimeve të Prodhimit, llogaritur nga INSTAT, është mbështetur në Nomenklaturën e Aktiviteve Ekonomike, NVE Rev 2. me periudhë referuese 2010=100

-Të dhënat tremujore të ICP sipas publikimit "Indeksi i Çmimeve të Prodhimit", INSTAT.

-INSTAT publikon Indeksin e çmimeve të prodhimit (ICP) mbështetur në NVE Rev 2. ICP është indeksi me periudhë bazë vitin 2010 (2010=100). Metoda e llogaritjes së indeksit është metoda zinxhir. (INSTAT).

1) Të dhënat vjetore të ICP përfaqësojnë indekse mesatare vjetore.

2) Duke filluar nga T1 2011, INSTATi llogarit IKN (për banesat) me sipërfaqe të re të materialeve dhe shpenzimeve dhe me periudhë bazë T1 2011=100.

3) Ndryshimi për të dhënat vjetore përfaqëson ndryshimin e çmimit të indekseve mesatare vjetore të vitit korrent me vitin e mëparshëm, ndërsa ndryshimi vjetor për të dhënat tremujore të indeksit mat ndryshimin e çmimit të tremujorit korrent me tremujorin e njëjtë të vitit të mëparshëm.

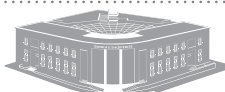
Source: INSTAT.
* Production Price Index by INSTAT, is based on the Nomenclature of Economic Activities, NACE Rev 2, with the reference period 2010=100

- Quarterly data of PPI according to "Producer Price Index" publication, INSTAT.
- INSTAT publish the Producer Price Index (PPI) based on the NACE Rev. 2. PPI base year index is the year 2010 (2010=100).

1) PPI annual data represent yearly average indexes.
Calculation's method used in compiling of this index is chain - index. (INSTAT).

2) Starting from Q1 2011, INSTAT calculates CCI (for dwellings) referring to the new basket of materials and expenditures, with base period Q1 2011=100.

3) Annual data change represents price changes of annual average indexes of the current year with the previous one, while the annual change for quarterly data measures the price changes of the current quarter with the same quarter of the previous year.



CONSUMER PRICE INDEX 4-3

4-3 INDEKSI I ÇMIMEVE TË KONSUMIT

	Indeksi i Çmimeve të Konsumit												
	Totali dhjetor 2015=100 / CPI Total December 2015=100	Ushqime dhe pije joalkoolike / Food and nonalcoholic beverages	Pije alkoolike dhe duhan / Alcoholic beverages and tobacco	Veshje dhe këpucë / Clothing and footwear	Qira, ujë lëndë dhe energji / Rent, water, fuel and power	Mobilje, pajisje dhe mirëmbajtje e shtëpisë / Furniture household and maintenance	Shëndeti / Medical care	Transport / Transport	Komunikimi / Communi- cation	Argësim dhe kulturë / Recreation and culture	Shërbimi arsimor / Education service	Hotele, kafene dhe restorante / Hotels, coffeehouse and restaurants	Mallra dhe shërbime të ndryshme / Goods and various services
	1	2	3	4	5	6	7	8	9	10	11	12	13
2014	98.18	95.91	93.64	101.89	101.11	99.63	103.00	103.11	99.11	98.93	88.84	98.60	100.61
2015	100.04	100.02	99.12	100.15	100.57	99.49	101.05	101.06	100.61	99.52	96.67	99.34	100.15
2016	101.32	103.27	100.94	99.07	100.62	100.23	100.10	98.14	100.18	100.91	100.16	100.04	101.18
2017/01	103.75	108.48	101.42	99.91	101.11	100.28	100.25	99.39	100.22	103.26	100.70	100.08	103.23
02	104.26	110.06	101.37	97.61	101.31	100.13	100.26	98.89	100.22	102.97	100.70	100.17	103.18
03	104.67	110.60	101.69	97.72	101.78	99.92	100.23	99.93	100.23	103.33	100.70	100.17	103.47
04	104.02	109.10	101.85	96.03	101.52	99.91	100.10	100.40	100.50	104.72	100.70	100.15	103.30
05	102.77	106.21	101.66	96.35	101.41	99.91	100.17	99.74	100.50	102.22	100.70	100.15	103.32
06	102.41	105.51	101.72	95.83	101.37	99.81	100.05	99.32	100.49	101.48	100.70	100.07	103.40

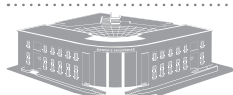
	Ndryshimet vjetore të indeksit të çmimeve të konsumit sipas grupeve kryesore ² (në %) / Year on year consumer price index, main groups (in %)												
	1	2	3	4	5	6	7	8	9	10	11	12	13
1	Ushqime dhe pije jo-alkoolike / Food and nonalcoholic Beverages	Pije alkoolike dhe duhan / Alcoholic beverages and tobacco	Veshje dhe këpucë / Clothing and footwear	Qira, ujë lëndë dhe energji / Rent, water, fuel and power	Mobilim, pajisje dhe mirëmbajtje e shtëpisë / Furniture household and maintenance	Shëndeti / Medical care	Transporti / Transport	Komunikimi / Communication	Argëtim dhe kulturë / Recreation and culture	Shërbimi arsimor / Education service	Hotele, kafene dhe restorante / Hotels coffee-house and restaurants	Mallra dhe shërbime të ndryshme / Goods and various services	Inflacioni mesatar vjetor / Annual average inflation ³
2014	0.66	0.37	7.06	0.06	0.46	-0.32	-1.07	3.85	0.12	11.18	1.49	3.15	1.63
2015	1.96	5.09	3.28	-3.23	-1.96	0.58	-0.64	-1.05	1.13	4.79	1.06	-0.24	1.89
2016	2.18	4.57	1.31	0.91	0.89	0.19	-0.81	0.62	2.33	0.70	0.05	3.28	1.28
2017/01	2.84	5.82	0.94	0.57	0.37	-0.06	2.80	0.22	3.07	0.69	0.08	3.20	1.40
02	2.20	3.92	0.56	-0.45	0.58	-0.18	3.23	0.20	2.84	0.67	0.18	3.04	1.56
03	2.14	3.32	0.47	-0.71	1.09	-0.10	3.81	-0.06	3.18	0.67	0.21	3.40	1.72
04	1.95	3.01	1.02	-2.33	0.94	-0.35	4.28	0.60	4.52	0.67	0.09	3.11	1.85
05	1.96	3.76	0.76	-2.11	0.90	-0.37	2.64	0.63	2.02	0.67	0.09	3.03	1.96
06	2.22	5.09	0.75	-2.54	0.93	-0.47	0.71	0.45	0.62	0.67	0.01	3.16	2.05

Burimi: INSTAT.

1) Të dhënat vjetore të indeksit të çmimeve të konsumit janë indekse mesatare vjetore të çmimeve të konsumit sipas grupeve kryesore, ndërsa të dhënat mujore pasqyrojnë indeksin e çmimeve të konsumit.

2) Të dhënat vjetore matin variacionin e indekseve të muajit dhjetor të vitit n me indeksin e muajit dhjetor të vitit n-1, ndërsa të dhënat mujore matin ndryshimet vjetore të indekseve, në përqindje.

3) Eshë mesatarja aritmetike e thyeshitë e inflacioneve vjetore të dymbëdhjetë muajve të fundit (logaritme e B.SI).

 Source: INSTAT
 1) The Consumer Price Index yearly data (for this and consecutive years), represent yearly average consumer price indexes by main groups, while monthly data represent consumer price indexes by main groups, with December index of year n-1 while, monthly data measure yearly index changes in percentage.
 2) Yearly data measure the variation of December index of year n with December index of year n-1 while, monthly data measure yearly index changes in percentage.
 3) Simple arithmetic average of annual inflation of latest twelve months (calculation of B.SI).


EMPLOYMENT, UNEMPLOYMENT AND WAGES¹ 4-4 In thousands, unless otherwise indicated

4-4 PUNËSIMI, PAPUNËSIA DHE PAGAT¹ Në mijë, ose në rast të kundërt, sikurse përcaktohet

	Të punësuar sipas sektorëve ^{2,3} / Employed by sectors ^{2,3}		Punëkërkesë të papunë të regjistruar ² / Registered jobseekers ²	Paga ³ (në lekë) / Wages ³ (in All)	
	Në sektorin shtetëror / In public sector	Në sektorin privat / In non agricultural private sector		Paga mesatare mujore në sektorin shtetëror / Average monthly wage in public sector	Paga minimale e miratuar / Approved minimum monthly wage
	1	2	3	4	5
2014	164	319	443	142	53,025
2015	164	360	448	149	54,000
2016	165	412	466	120	54,488
2016/II	164	410	464	124	54,500
2016/III	165	417	475	115	54,550
2016/IV	165	423	464	101	54,600
2017/I	164	447	456	96	56,500

Burimi: INSTAT.

1 Të dhënat janë sipas informacionit të publikuar në faqen e internetit të INSTAT në datën 03.08.2017.

-Tëmat/ Tregu i Punës/ Shifrat/ Të dhëna administrative të tregut të punës/ Vjetore.

-Tëmat/ Tregu i Punës/ Shifrat/ Të dhëna administrative të tregut të punës/ Tremujore.

-Tëmat/ Pagat dhe Kosto e Punës/ Shifrat.

2. Mesatare vjetore (të dhënat vjetore)

3 Të dhëna administrative (të dhënat vjetore)

Source: INSTAT

1 The data are after the informations published in INSTAT web page on 03.08.2017.

-Themes/ Labour Market/ Figures/ Administrative data for Labour Market/ Yearly.

-Themes/ Labour Market/ Figures/ Administrative data for Labour Market/ Quarterly.

-Themes/ Wages and Labour Cost/ Figures.

2 Annual average (annual data)

3 Administrative data (annual data)

